令和5年11月更新

協会けんぽ石川支部　月報

1. 事業所数
2. 被保険者数
3. 被扶養者数
4. 平均標準報酬月額
5. 保険給付費
6. 加入者1人あたり医療費

※　データは協会けんぽ月報より抜粋

全国健康保険協会 石川支部
協会けんぽ

1. 事業所数

令和5年8月の適用事業所数は、石川支部では24,190事業所（対前年同期0.9％増）、
全国では約261万事業所（対前年同期2.9％増）となっており、石川支部、全国ともに前年同期に比べ増加しています。

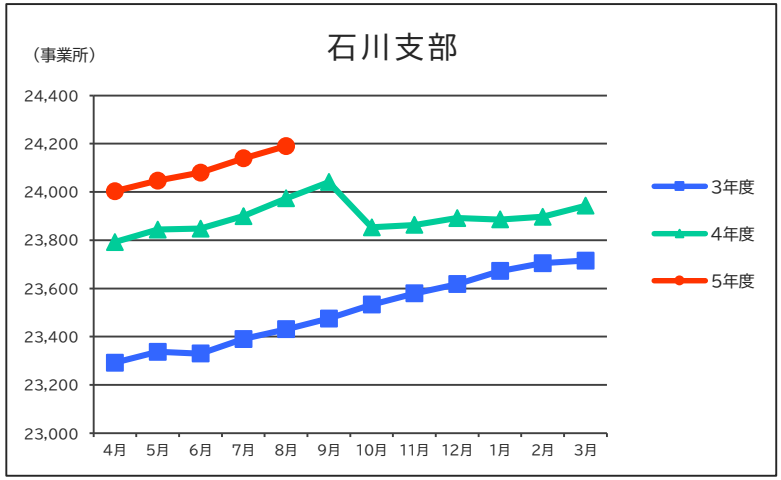

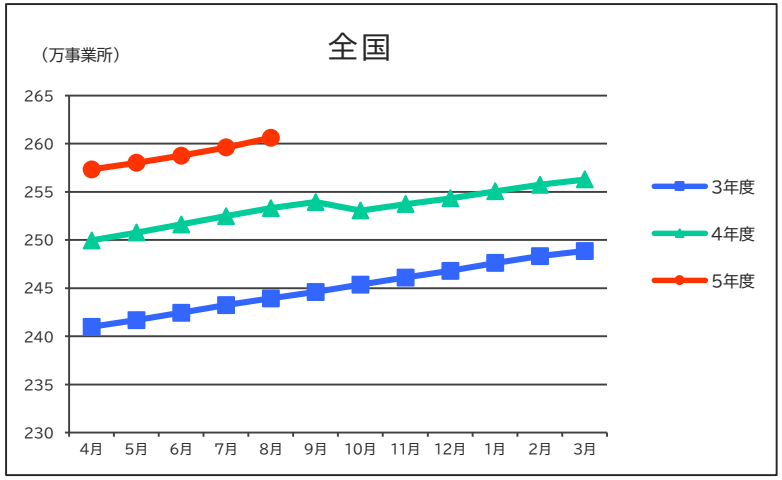

単位:事業所

石川	3年度	4年度	5年度	伸び率
4月	23,292	23,792	24,003	0.9%
5月	23,337	23,844	24,047	0.9%
6月	23,330	23,848	24,080	1.0%
7月	23,390	23,900	24,139	1.0%
8月	23,431	23,973	24,190	0.9%
9月	23,475	24,041		
10月	23,533	23,853		
11月	23,579	23,863		
12月	23,618	23,892		
1月	23,672	23,886		
2月	23,705	23,897		
3月	23,715	23,943		
平均	23,506	23,894	24,092	0.8%

単位:事業所

全国	3年度	4年度	5年度	伸び率
4月	2,409,784	2,499,525	2,573,215	2.9%
5月	2,416,719	2,507,670	2,580,072	2.9%
6月	2,424,488	2,516,091	2,587,581	2.8%
7月	2,432,394	2,524,759	2,595,955	2.8%
8月	2,439,298	2,532,956	2,606,050	2.9%
9月	2,446,016	2,539,352		
10月	2,453,726	2,530,585		
11月	2,460,992	2,537,242		
12月	2,467,920	2,543,153		
1月	2,476,115	2,550,466		
2月	2,483,186	2,557,218		
3月	2,488,577	2,562,733		
平均	2,449,935	2,533,479	2,588,575	2.2%

伸び率＝（今年度実績-前年度実績）／前年度実績*100

2. 被保険者数

令和5年8月の被保険者数は、石川支部では273,408人（対前年同期2.9%減）、
全国では約2,518万人（対前年同期1.2%減）となっており、石川支部、全国ともに前年同期に比べ減少しています。
令和4年10月には、共済組合資格の適用要件の拡大に伴い大きく減少しました。

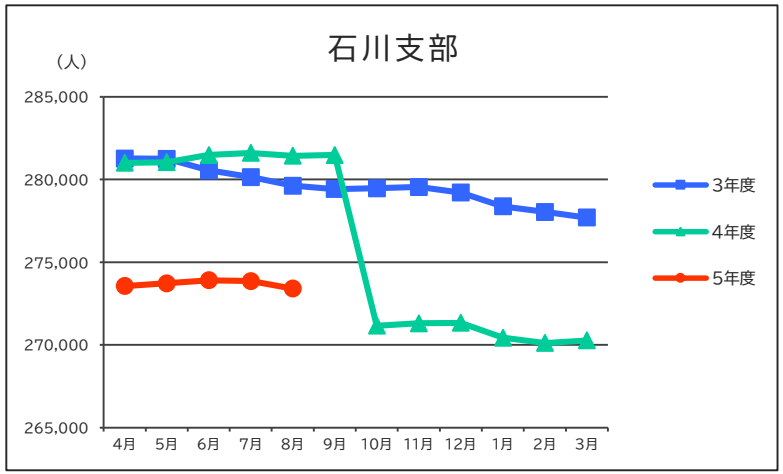

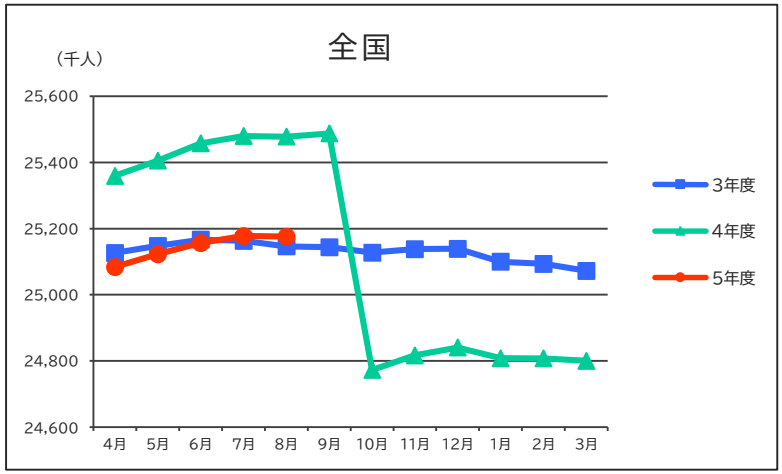

単位：人

石川	3年度	4年度	5年度	伸び率
4月	281,263	281,003	273,560	-2.6%
5月	281,245	281,047	273,729	-2.6%
6月	280,555	281,476	273,912	-2.7%
7月	280,144	281,605	273,859	-2.8%
8月	279,625	281,436	273,408	-2.9%
9月	279,416	281,484		
10月	279,465	271,163		
11月	279,547	271,308		
12月	279,203	271,338		
1月	278,377	270,435		
2月	278,035	270,122		
3月	277,701	270,269		
平均	279,548	276,057	273,694	-0.9%

単位：人

全国	3年度	4年度	5年度	伸び率
4月	25,126,259	25,359,357	25,083,863	-1.1%
5月	25,147,695	25,405,142	25,122,598	-1.1%
6月	25,166,296	25,457,567	25,156,188	-1.2%
7月	25,163,072	25,479,917	25,177,784	-1.2%
8月	25,146,352	25,477,628	25,175,601	-1.2%
9月	25,143,626	25,487,570		
10月	25,127,297	24,772,959		
11月	25,137,973	24,817,110		
12月	25,138,726	24,840,419		
1月	25,099,804	24,808,308		
2月	25,093,679	24,807,699		
3月	25,072,072	24,800,262		
平均	25,130,238	25,126,162	25,143,207	0.1%

伸び率＝（今年度実績-前年度実績）／前年度実績*100

3. 被扶養者数

令和5年8月の被扶養者数は、石川支部では150,266人（対前年同期4.5％減）、
全国では約1,439万人（対前年同期3.8％減）となっており、石川支部、全国ともに前年同期に比べ減少しています。

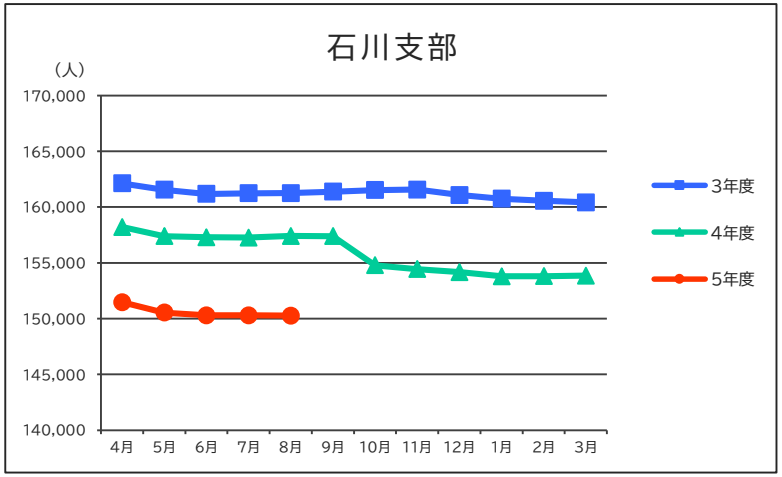

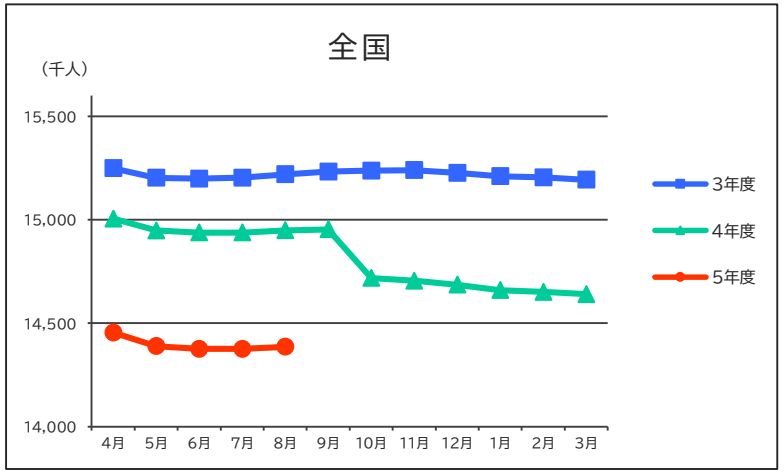

単位：人

石川	3年度	4年度	5年度	伸び率
4月	162,123	158,202	151,465	-4.3%
5月	161,546	157,391	150,531	-4.4%
6月	161,182	157,290	150,289	-4.5%
7月	161,227	157,266	150,294	-4.4%
8月	161,251	157,404	150,266	-4.5%
9月	161,381	157,397		
10月	161,520	154,780		
11月	161,559	154,431		
12月	161,078	154,162		
1月	160,740	153,792		
2月	160,559	153,800		
3月	160,423	153,852		
平均	161,216	155,814	150,569	-3.4%

単位：人

全国	3年度	4年度	5年度	伸び率
4月	15,249,238	15,004,964	14,454,620	-3.7%
5月	15,202,900	14,948,421	14,388,892	-3.7%
6月	15,198,868	14,937,752	14,375,881	-3.8%
7月	15,203,571	14,937,780	14,375,492	-3.8%
8月	15,219,849	14,949,036	14,385,845	-3.8%
9月	15,232,468	14,953,492		
10月	15,236,996	14,718,287		
11月	15,239,686	14,704,987		
12月	15,226,545	14,686,034		
1月	15,210,398	14,659,690		
2月	15,205,170	14,651,273		
3月	15,193,274	14,640,034		
平均	15,218,247	14,815,979	14,396,146	-2.8%

伸び率＝（今年度実績-前年度実績）／前年度実績*100

4. 平均標準報酬月額

令和5年8月の平均標準報酬月額は、石川支部では292,485円（対前年同期2.7%増）、
全国では302,025円（対前年同期2.4%増）となっており、石川支部、全国ともに前年同期に比べ増加しています。

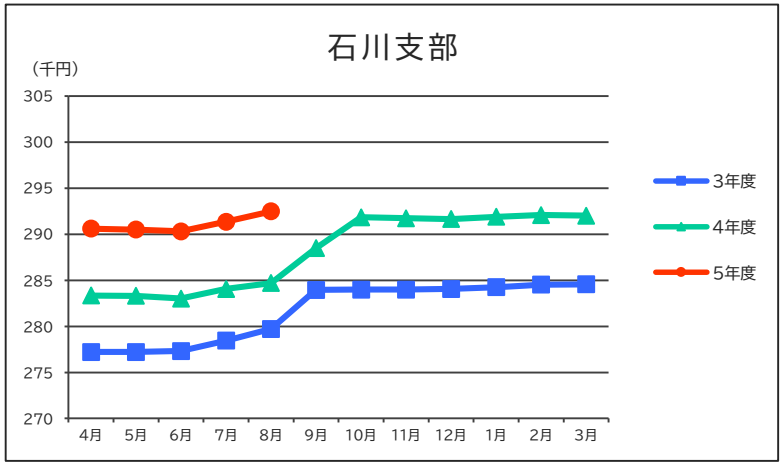

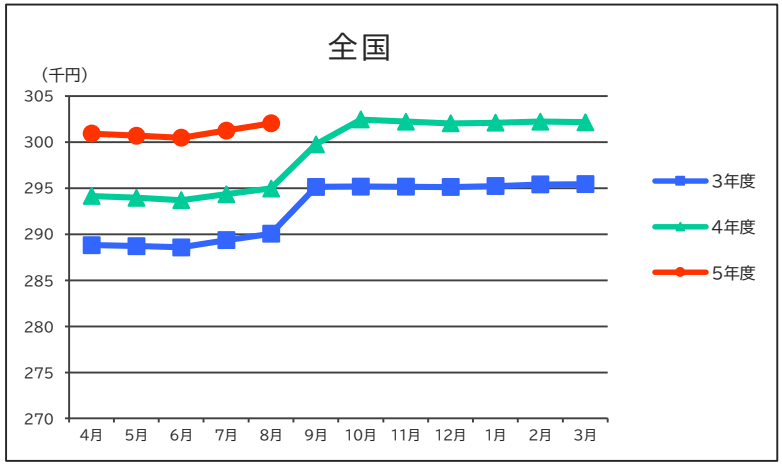

単位:円

石川	3年度	4年度	5年度	伸び率
4月	277,222	283,344	290,609	2.6%
5月	277,223	283,304	290,502	2.5%
6月	277,322	283,011	290,309	2.6%
7月	278,445	284,050	291,356	2.6%
8月	279,720	284,705	292,485	2.7%
9月	283,961	288,486		
10月	283,980	291,844		
11月	283,992	291,735		
12月	284,061	291,641		
1月	284,245	291,898		
2月	284,529	292,083		
3月	284,554	292,006		
平均	281,605	288,176	291,052	1.0%

単位:円

全国	3年度	4年度	5年度	伸び率
4月	288,818	294,148	300,921	2.3%
5月	288,706	293,954	300,694	2.3%
6月	288,568	293,691	300,476	2.3%
7月	289,346	294,346	301,259	2.3%
8月	290,049	294,968	302,025	2.4%
9月	295,135	299,755		
10月	295,174	302,449		
11月	295,156	302,216		
12月	295,122	302,034		
1月	295,232	302,104		
2月	295,402	302,228		
3月	295,438	302,159		
平均	292,679	298,671	301,075	0.8%

伸び率＝（今年度実績-前年度実績）／前年度実績*100

5. 保険給付費

※ 事業所所在地別の現物給付費と現金給付費を合計したもの

令和5年8月の保険給付費は、石川支部では約62億円（対前年同期4.7%減）、全国では約5,937億円（対前年同期0.7%減）となっています。

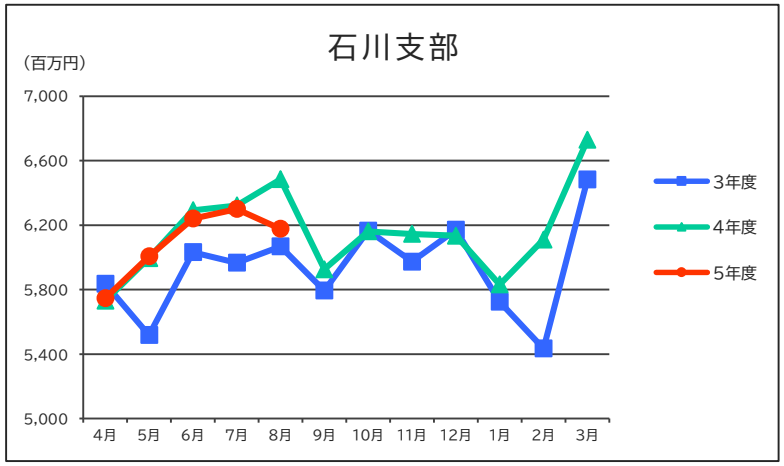

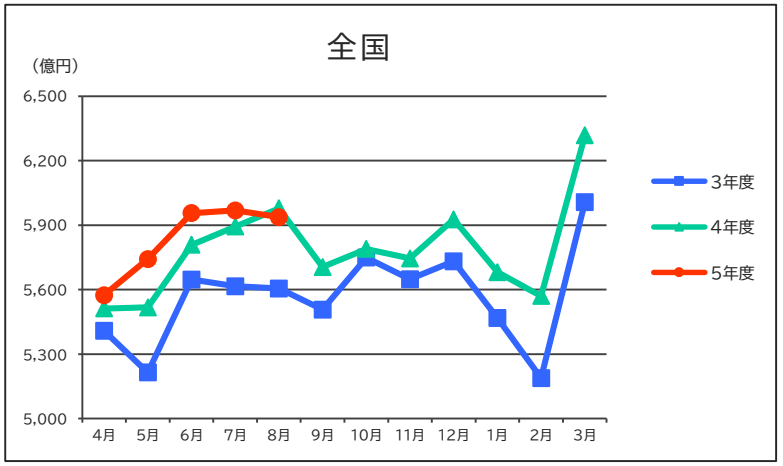

単位:千円

石川	3年度	4年度	5年度	伸び率
4月	5,836,615	5,730,759	5,746,267	0.3%
5月	5,518,114	5,995,245	6,007,006	0.2%
6月	6,032,530	6,292,064	6,240,643	-0.8%
7月	5,966,447	6,322,045	6,300,252	-0.3%
8月	6,068,255	6,484,378	6,177,120	-4.7%
9月	5,794,062	5,925,927		
10月	6,166,688	6,161,354		
11月	5,973,487	6,145,254		
12月	6,171,254	6,134,924		
1月	5,724,218	5,831,954		
2月	5,434,666	6,110,711		
3月	6,482,625	6,729,340		
平均	5,930,747	6,155,330	6,094,257	-1.0%

単位:千円

全国	3年度	4年度	5年度	伸び率
4月	5,409,092	5,512,568	5,573,857	1.1%
5月	5,214,779	5,517,105	5,742,524	4.1%
6月	5,646,835	5,808,491	5,955,616	2.5%
7月	5,616,064	5,893,302	5,968,573	1.3%
8月	5,604,982	5,978,440	5,937,312	-0.7%
9月	5,507,145	5,704,685		
10月	5,748,975	5,789,499		
11月	5,648,478	5,745,134		
12月	5,731,642	5,926,565		
1月	5,467,728	5,681,036		
2月	5,188,789	5,570,168		
3月	6,006,300	6,317,833		
平均	5,565,901	5,787,069	5,835,576	0.8%

伸び率＝（今年度実績-前年度実績）／前年度実績*100

6. 加入者1人当たり医療費

※ 事業所所在地の現物給付の医療費（給付費＋本人負担）を加入者数（被保険者数＋被扶養者数）で除したもの

令和5年8月の加入者1人当たり医療費は、石川支部では17,147円（対前年同期1.6％減）、全国では17,307円（対前年同期0.2％増）となっています。

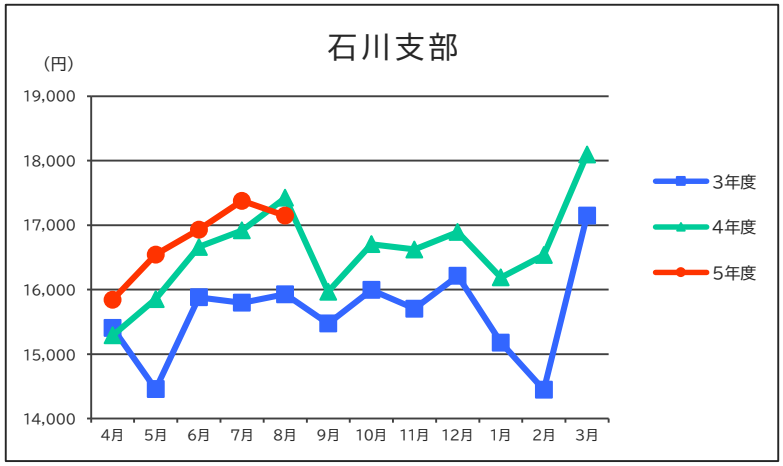

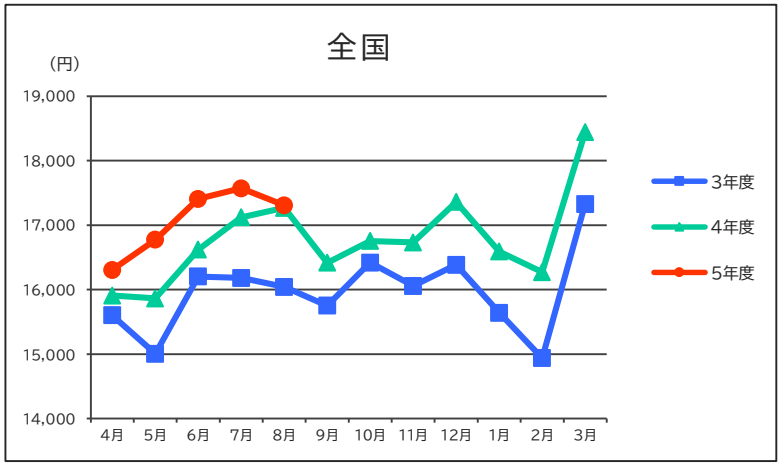

単位:円

石川	3年度	4年度	5年度	伸び率
4月	15,405	15,290	15,844	3.6%
5月	14,458	15,853	16,543	4.3%
6月	15,882	16,662	16,930	1.6%
7月	15,796	16,919	17,376	2.7%
8月	15,928	17,424	17,147	-1.6%
9月	15,473	15,967		
10月	15,995	16,704		
11月	15,705	16,623		
12月	16,212	16,892		
1月	15,180	16,189		
2月	14,447	16,536		
3月	17,148	18,097		
平均	15,636	16,596	16,768	1.0%

単位:円

全国	3年度	4年度	5年度	伸び率
4月	15,605	15,909	16,305	2.5%
5月	15,005	15,863	16,775	5.7%
6月	16,203	16,620	17,406	4.7%
7月	16,180	17,121	17,570	2.6%
8月	16,043	17,269	17,307	0.2%
9月	15,752	16,417		
10月	16,419	16,755		
11月	16,057	16,731		
12月	16,384	17,360		
1月	15,640	16,591		
2月	14,938	16,272		
3月	17,327	18,442		
平均	15,963	16,779	17,073	1.7%

伸び率＝（今年度実績-前年度実績）／前年度実績*100