

平成 29 年 1 月 31 日



協会けんぽ(全国健康保険協会)とは、主に中小企業の従業員とその家族が加入する健康保険です。平成 20 年に政府管掌健康保険を引き継いで設立されました。全国で約 3,600 万人、うち沖縄支部では約 53 万人が加入しています。

**ジェネリック医薬品に切り替えた場合の負担軽減額をお知らせします**  
**～沖縄支部の使用割合は全国第1位で推移 さらなる使用促進を図る～**

協会けんぽでは、加入者のお薬代の負担軽減や医療保険財政の改善を図るため、「ジェネリック医薬品(後発医薬品)」の普及を推進しています。その取り組みの一環として、処方されたお薬をジェネリック医薬品に切り替えた場合の自己負担の軽減額をお知らせする「ジェネリック医薬品軽減額通知」を加入者の皆様へ年 2 回お送りしています。

平成 28 年度の軽減額通知は、高血圧症や糖尿病など一般的に長期間服用される先発医薬品を対象に 20 歳以上の加入者に対して実施しており、平成 28 年 8 月に続き平成 29 年 2 月に第 2 回目の軽減額通知をお送りする予定です。

平成 21 年度から開始した軽減額通知は、沖縄支部の平成 27 年度までの累計で延べ 112,521 人にお送りし、これまでに延べ 34,593 人が切り替えを行っています。その切替率は 30.7%と全国(支部別)で 2 番目に高く、切り替えによる 1 人当たり軽減効果額(月額)は、全国平均 1,447 円を上回る 1,653 円となっています。

沖縄支部のジェネリック医薬品使用割合は、平成 28 年 9 月診療分で 79.7%と全国(支部別)で最も高く、新指標による使用割合となった平成 25 年 4 月以降、全国 1 位の状況が続いています。その一方、使用割合の伸び率は平成 27 年 4 月診療分以降、前年同月比において全国で最も低い状況にあります。

国の目標値では、使用割合を「平成 30～32 年度末までのなるべく早い時期に 80%以上とする」としており、協会けんぽでも、平成 30 年度以降の使用割合の実績が保険料率へ反映されることが検討されていることから、ジェネリック医薬品の使用促進に向けたさらなる取り組みが必要となります。

沖縄支部では、健康づくり包括協定を締結した一般社団法人沖縄県薬剤師会などの関係機関と連携を図りつつ、軽減額通知をはじめとする加入者の皆様への積極的な広報活動を通じて、ジェネリック医薬品の使用促進に今後も取り組んでまいります。

ジェネリック医薬品の使用促進について、ぜひ各種報道等で取り扱っていただきますようよろしくお願いいたします。

【添付資料】

1. 協会けんぽ ジェネリック医薬品軽減額通知 年度別実施結果
2. 協会けんぽ ジェネリック医薬品使用割合(支部別)
3. 協会けんぽ沖縄支部 ジェネリック医薬品使用割合
4. 協会けんぽ沖縄支部 ジェネリック医薬品の伸び率(前年同月比)

【お問い合わせ先】

〒900-8512 那覇市旭町 114-4 おきでんビル 8 階  
全国健康保険協会沖縄支部 担当:大橋・當山  
TEL:098-951-2246 FAX:098-951-2295

1. 協会けんぽ ジェネリック医薬品軽減額通知 年度別実施結果

沖縄支部

	一回目通知				二回目通知				合計				
	通知件数	軽減効果人数	切替率	軽減額/月	通知件数	軽減効果人数	切替率	軽減額/月	通知件数	軽減効果人数	切替率	軽減額/月	切替者1人あたり 軽減効果額/月
平成21年度	10,898	3,694	33.9%	6,768,073					10,898	3,694	33.9%	6,768,073	1,832
平成22年度	4,372	1,107	25.3%	1,583,949					4,372	1,107	25.3%	1,583,949	1,431
平成23年度	6,318	1,842	29.2%	3,022,489					6,318	1,842	29.2%	3,022,489	1,641
平成24年度	9,073	2,646	29.2%	4,284,673	2,076	675	32.5%	1,007,943	11,149	3,321	29.8%	5,292,616	1,594
平成25年度	11,884	3,459	29.1%	5,751,608	3,267	1,114	34.1%	2,106,415	15,151	4,573	30.2%	7,858,023	1,718
平成26年度	15,421	5,072	32.9%	8,609,329	14,765	4,282	29.0%	6,477,703	30,186	9,354	31.0%	15,087,032	1,613
平成27年度	16,782	5,239	31.2%	8,701,685	17,665	5,463	30.9%	8,864,554	34,447	10,702	31.1%	17,566,239	1,641
計	74,748	23,059	30.8%	38,721,806	37,773	11,534	30.5%	18,456,615	112,521	34,593	30.7%	57,178,421	1,653

	通知件数	軽減効果人数	切替率	軽減額/年	切替者1人あたり 軽減効果額/月	
累計	112,521	34,593	30.7%	686,141,054	1,653	○平成21年度から平成27年度までの累計(人数はのべ人数) ○軽減額/年:軽減額(月)×12ヶ月(単純推計)

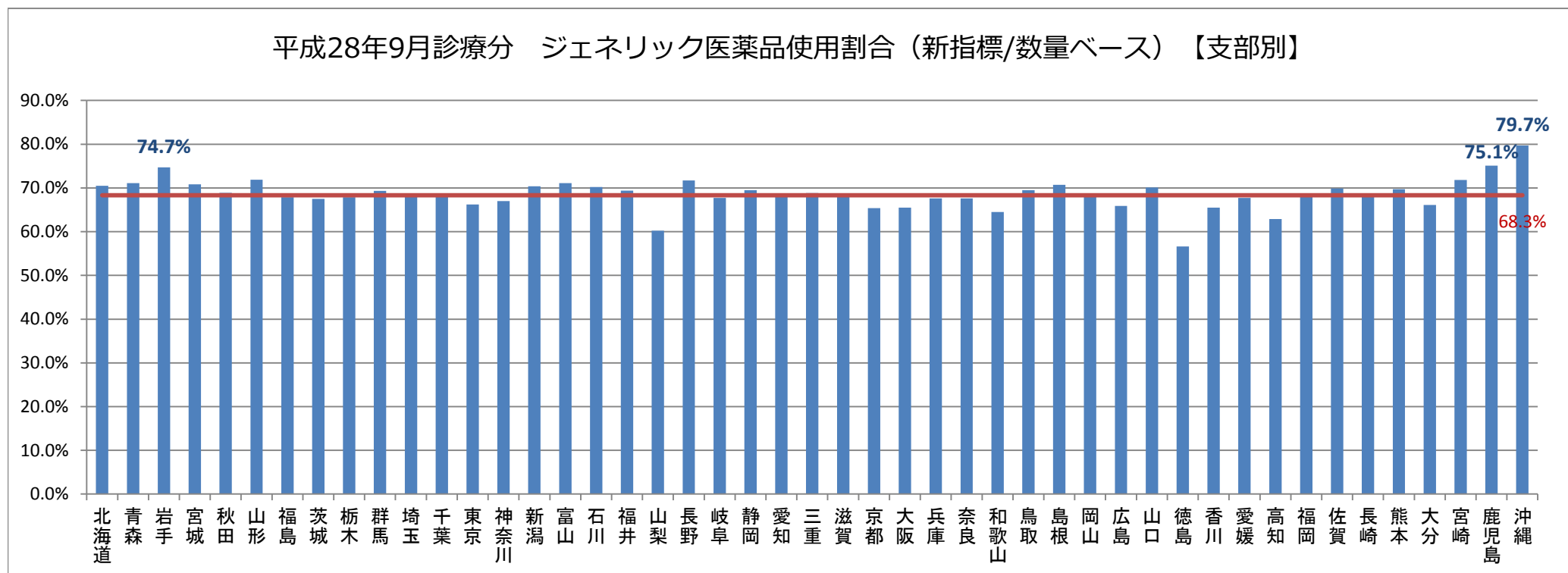
全国

	一回目通知				二回目通知				合計				
	通知件数	軽減効果人数	切替率	軽減額/月	通知件数	軽減効果人数	切替率	軽減額/月	通知件数	軽減効果人数	切替率	軽減額/月	切替者1人あたり 軽減効果額/月
平成21年度	1,452,132	380,301	26.2%	579,931,590					1,452,132	380,301	26.2%	579,931,590	1,525
平成22年度	549,570	118,287	21.5%	144,627,555					549,570	118,287	21.5%	144,627,555	1,223
平成23年度	843,704	196,588	23.3%	250,673,658	210,987	53,639	25.4%	77,866,831	1,054,691	250,227	23.7%	328,540,489	1,313
平成24年度	968,426	243,394	25.1%	314,098,285	270,138	67,268	24.9%	88,979,433	1,238,564	310,662	25.1%	403,077,718	1,297
平成25年度	1,347,831	323,936	24.0%	446,736,560	500,090	144,820	29.0%	252,125,791	1,847,921	468,756	25.4%	698,862,352	1,491
平成26年度	1,656,764	464,207	28.0%	702,724,872	1,638,884	421,126	25.7%	611,618,980	3,295,648	885,333	26.9%	1,314,343,852	1,485
平成27年度	1,806,296	506,796	28.1%	726,310,734	1,939,597	562,889	29.0%	843,769,158	3,745,893	1,069,685	28.6%	1,570,079,892	1,468
計	8,624,723	2,233,509	25.9%	3,165,103,255	4,559,696	1,249,742	27.4%	1,874,360,193	13,184,419	3,483,251	26.4%	5,039,463,447	1,447

	通知件数	軽減効果人数	切替率	軽減額/年	切替者1人あたり 軽減効果額/月	
累計	13,184,419	3,483,251	26.4%	60,473,561,370	1,447	○平成21年度から平成27年度までの累計(人数はのべ人数) ○軽減額/年:軽減額(月)×12ヶ月(単純推計)

## 2. 協会けんぽ ジェネリック医薬品使用割合(支部別)

(平成28年9月診療分・新指標/数量ベース)



### ○支部別使用割合

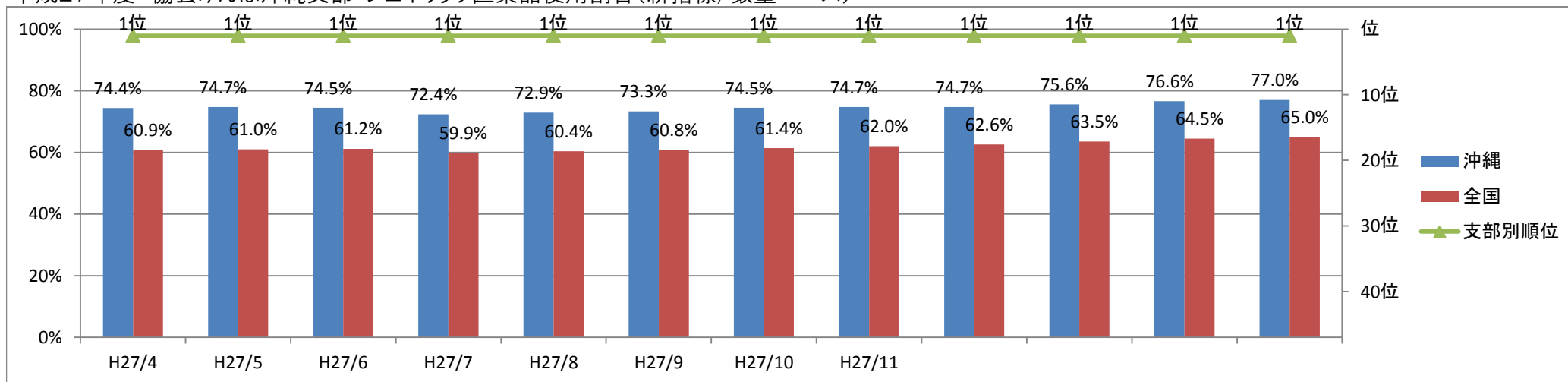
北海道	70.5%	埼玉	68.2%	岐阜	67.7%	鳥取	69.5%	佐賀	69.9%
青森	71.1%	千葉	68.3%	静岡	69.5%	島根	70.7%	長崎	68.7%
岩手	74.7%	東京	66.2%	愛知	68.6%	岡山	68.1%	熊本	69.7%
宮城	70.8%	神奈川	67.0%	三重	68.8%	広島	65.9%	大分	66.1%
秋田	68.9%	新潟	70.4%	滋賀	68.3%	山口	70.1%	宮崎	71.8%
山形	71.9%	富山	71.1%	京都	65.4%	徳島	56.6%	鹿児島	75.1%
福島	67.9%	石川	70.2%	大阪	65.5%	香川	65.5%	沖縄	79.7%
茨城	67.5%	福井	69.4%	兵庫	67.6%	愛媛	67.7%	全国平均	68.3%
栃木	67.9%	山梨	60.2%	奈良	67.6%	高知	62.9%		
群馬	69.3%	長野	71.7%	和歌山	64.5%	福岡	68.4%		

※使用割合(新指標)=[後発医薬品の数量]÷([後発医薬品のある先発医薬品の数量]+[後発医薬品の数量])  
(H25/4~)

### 3. 協会けんぽ沖縄支部 ジェネリック医薬品使用割合

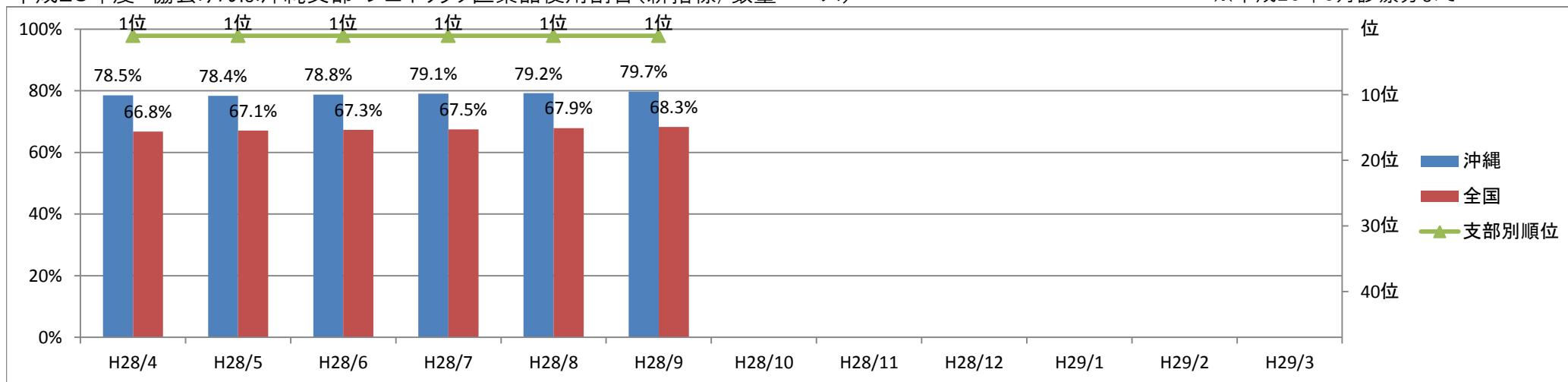
(平成27年4月～平成28年9月診療分・新指標/数量ベース)

平成27年度 協会けんぽ沖縄支部・ジェネリック医薬品使用割合(新指標/数量ベース)



平成28年度 協会けんぽ沖縄支部・ジェネリック医薬品使用割合(新指標/数量ベース)

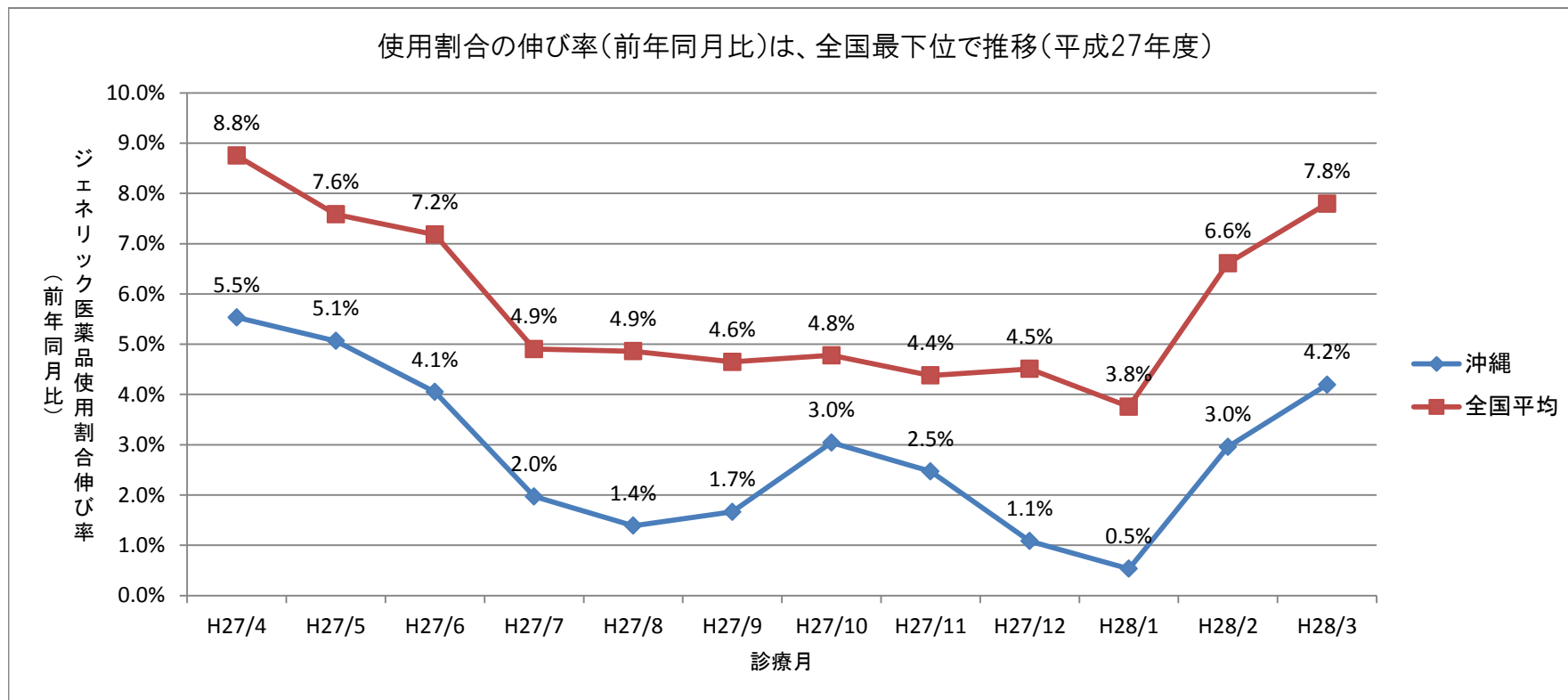
※平成28年8月診療分まで



※使用割合(新指標) = [後発医薬品の数量] / ([後発医薬品のある先発医薬品の数量] + [後発医薬品の数量])  
(H25/4～)

#### 4. 協会けんぽ沖縄支部 ジェネリック医薬品使用割合の伸び率(前年同月比)

平成27年度月別



	H27/4	H27/5	H27/6	H27/7	H27/8	H27/9	H27/10	H27/11	H27/12	H28/1	H28/2	H28/3
沖縄	5.5%	5.1%	4.1%	2.0%	1.4%	1.7%	3.0%	2.5%	1.1%	0.5%	3.0%	4.2%
全国平均	8.8%	7.6%	7.2%	4.9%	4.9%	4.6%	4.8%	4.4%	4.5%	3.8%	6.6%	7.8%
支部別順位	47位	47位	47位	47位	47位	47位	47位	47位	47位	47位	47位	47位