

# 事業所数の推移

## 【広島】

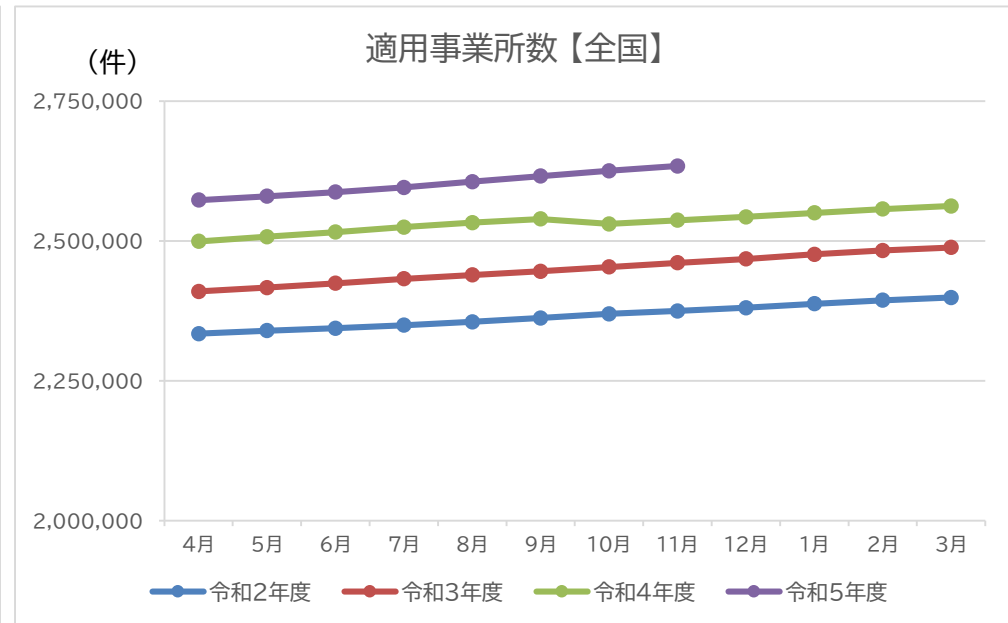
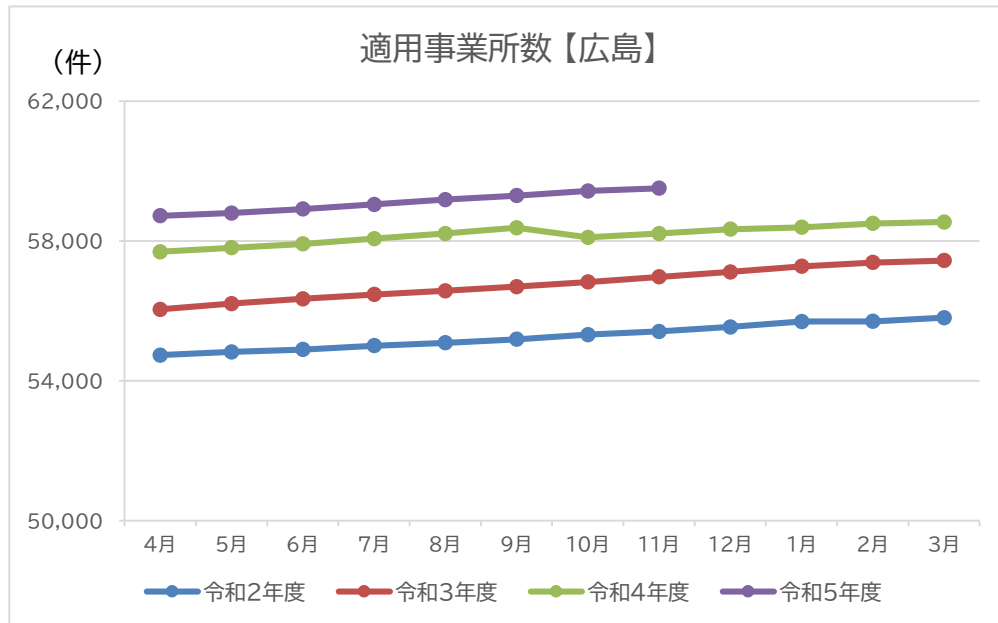
(件)

	4月	5月	6月	7月	8月	9月	10月	11月	12月	1月	2月	3月	年度平均
令和2年度	54,734	54,826	54,895	55,007	55,086	55,189	55,319	55,412	55,539	55,697	55,700	55,806	55,268
令和3年度	56,046	56,211	56,347	56,471	56,577	56,693	56,828	56,976	57,114	57,276	57,388	57,443	56,781
令和4年度	57,693	57,809	57,916	58,066	58,213	58,379	58,105	58,213	58,340	58,392	58,503	58,546	58,181
令和5年度	58,724	58,803	58,916	59,047	59,187	59,300	59,431	59,509					59,115
前年同月比	1.79%	1.72%	1.73%	1.69%	1.67%	1.58%	2.28%	2.23%	-100.00%	-100.00%	-100.00%	-100.00%	1.60%

## 【全国】

(件)

	4月	5月	6月	7月	8月	9月	10月	11月	12月	1月	2月	3月	年度平均
令和2年度	2,334,335	2,339,612	2,343,951	2,349,448	2,355,483	2,362,285	2,369,678	2,374,966	2,380,652	2,387,828	2,393,947	2,398,948	2,365,928
令和3年度	2,409,784	2,416,719	2,424,488	2,432,394	2,439,298	2,446,016	2,453,726	2,460,992	2,467,920	2,476,115	2,483,186	2,488,577	2,449,935
令和4年度	2,499,525	2,507,670	2,516,091	2,524,759	2,532,956	2,539,352	2,530,585	2,537,242	2,543,153	2,550,466	2,557,218	2,562,733	2,533,479
令和5年度	2,573,215	2,580,072	2,587,581	2,595,955	2,606,050	2,616,068	2,625,671	2,634,233					2,602,356
前年同月比	2.95%	2.89%	2.84%	2.82%	2.89%	3.02%	3.76%	3.82%	-100.00%	-100.00%	-100.00%	-100.00%	2.72%



# 加入者数の推移（被保険者数＋被扶養者数）

## 【広島】

(人)

	4月	5月	6月	7月	8月	9月	10月	11月	12月	1月	2月	3月	年度平均
令和2年度	1,095,537	1,095,166	1,094,163	1,094,111	1,093,569	1,092,327	1,093,505	1,093,839	1,094,002	1,093,530	1,093,668	1,093,260	1,093,890
令和3年度	1,093,977	1,091,784	1,090,278	1,089,075	1,088,419	1,087,443	1,086,456	1,085,525	1,084,979	1,083,160	1,082,009	1,079,349	1,086,871
令和4年度	1,079,917	1,078,787	1,079,657	1,079,710	1,079,438	1,079,557	1,049,106	1,048,752	1,048,244	1,046,434	1,045,515	1,044,575	1,063,308
令和5年度	1,045,422	1,043,086	1,043,752	1,043,823	1,043,502	1,043,467	1,043,777	1,043,759					1,043,824
前年同月比	-3.19%	-3.31%	-3.33%	-3.32%	-3.33%	-3.34%	-0.51%	-0.48%	-100.00%	-100.00%	-100.00%	-100.00%	-1.83%

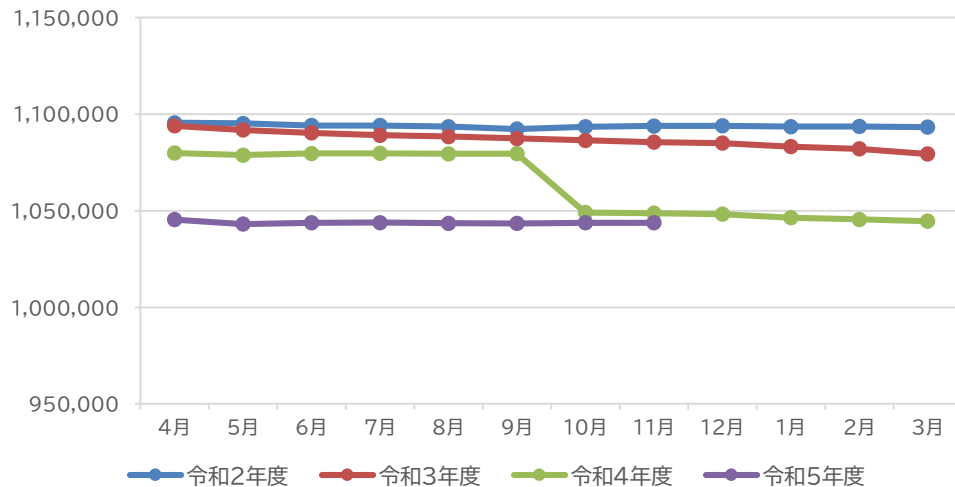
## 【全国】

(人)

	4月	5月	6月	7月	8月	9月	10月	11月	12月	1月	2月	3月	年度平均
令和2年度	40,360,096	40,308,921	40,286,182	40,265,463	40,265,068	40,277,040	40,273,013	40,288,137	40,308,396	40,280,611	40,303,433	40,296,347	40,292,726
令和3年度	40,375,497	40,350,595	40,365,164	40,366,643	40,366,201	40,376,094	40,364,293	40,377,659	40,365,271	40,310,202	40,298,849	40,265,346	40,348,485
令和4年度	40,364,321	40,353,563	40,395,319	40,417,697	40,426,664	40,441,062	39,491,246	39,522,097	39,526,453	39,467,998	39,458,972	39,440,296	39,942,141
令和5年度	39,538,483	39,511,490	39,532,069	39,553,276	39,561,446	39,577,467	39,609,367	39,628,660					39,564,032
前年同月比	-2.05%	-2.09%	-2.14%	-2.14%	-2.14%	-2.14%	0.30%	0.27%	-100.00%	-100.00%	-100.00%	-100.00%	-0.95%

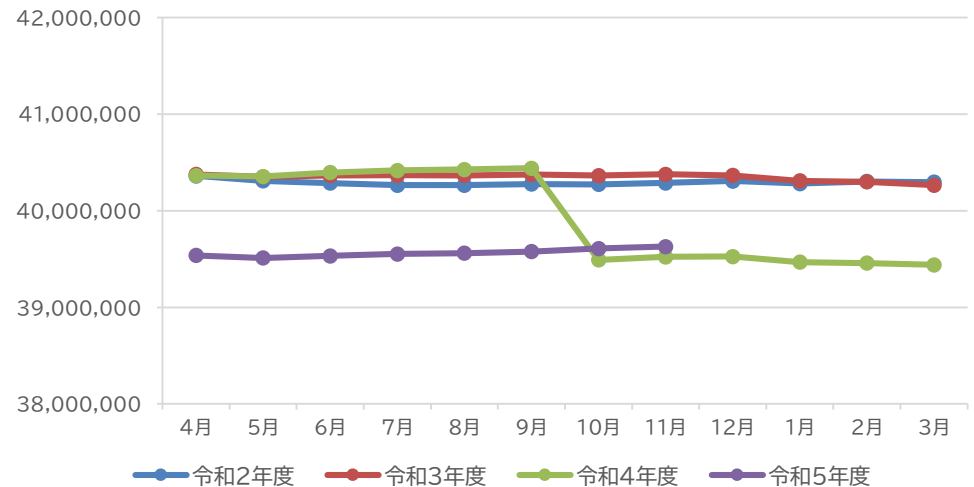
(人)

### 加入者数【広島】



(人)

### 加入者数【全国】



# 被保険者数の推移

## 【広島】

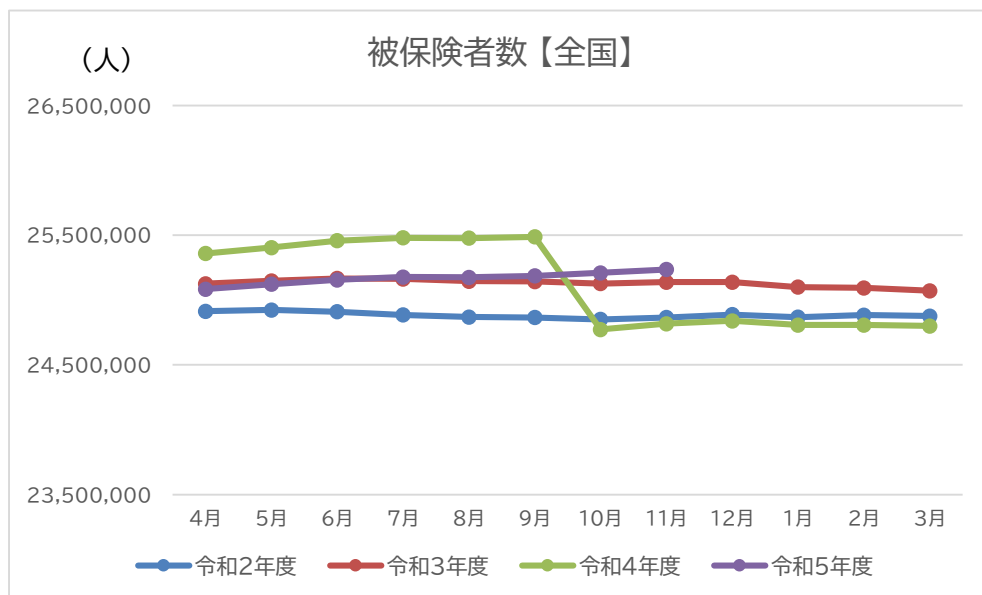
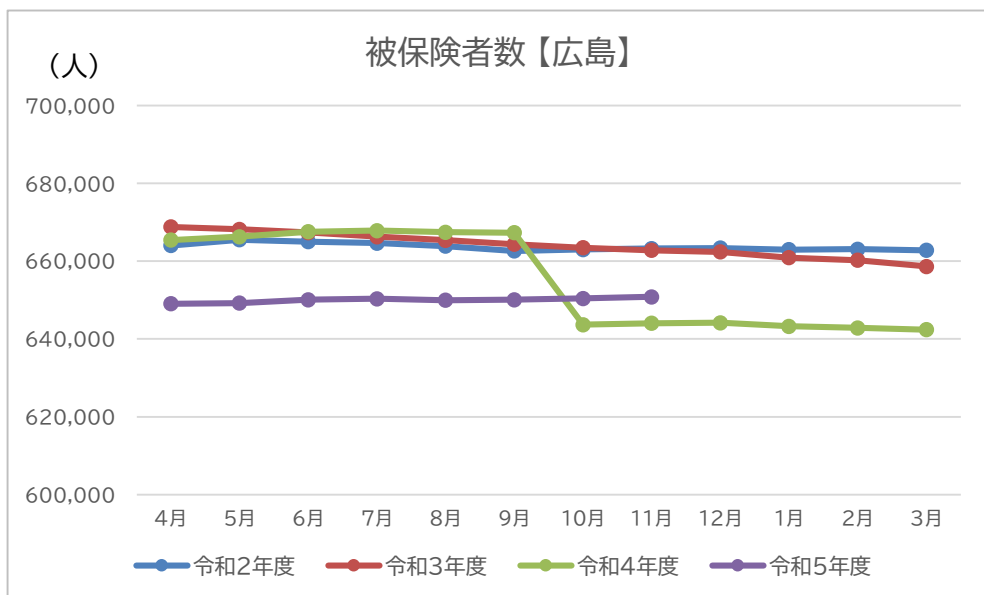
(人)

	4月	5月	6月	7月	8月	9月	10月	11月	12月	1月	2月	3月	年度平均
令和2年度	664,036	665,500	665,003	664,644	663,870	662,623	663,021	663,253	663,370	662,947	663,081	662,779	663,677
令和3年度	668,820	668,190	667,345	666,280	665,406	664,355	663,445	662,806	662,372	660,886	660,227	658,657	664,066
令和4年度	665,437	666,294	667,566	667,853	667,423	667,308	643,685	644,029	644,169	643,246	642,869	642,385	655,189
令和5年度	649,047	649,216	650,097	650,318	649,974	650,106	650,408	650,818					649,998
前年同月比	-2.46%	-2.56%	-2.62%	-2.63%	-2.61%	-2.58%	1.04%	1.05%	-100.00%	-100.00%	-100.00%	-100.00%	-0.79%

## 【全国】

(人)

	4月	5月	6月	7月	8月	9月	10月	11月	12月	1月	2月	3月	年度平均
令和2年度	24,913,420	24,924,113	24,909,590	24,885,797	24,868,940	24,866,020	24,851,140	24,865,651	24,887,728	24,868,573	24,884,654	24,877,229	24,883,571
令和3年度	25,126,259	25,147,695	25,166,296	25,163,072	25,146,352	25,143,626	25,127,297	25,137,973	25,138,726	25,099,804	25,093,679	25,072,072	25,130,238
令和4年度	25,359,357	25,405,142	25,457,567	25,479,917	25,477,628	25,487,570	24,772,959	24,817,110	24,840,419	24,808,308	24,807,699	24,800,262	25,126,162
令和5年度	25,083,863	25,122,598	25,156,188	25,177,784	25,175,601	25,186,633	25,210,325	25,235,770					25,168,595
前年同月比	-1.09%	-1.11%	-1.18%	-1.19%	-1.19%	-1.18%	1.77%	1.69%	-100.00%	-100.00%	-100.00%	-100.00%	0.17%



# 被扶養者数の推移

## 【広島】

(人)

	4月	5月	6月	7月	8月	9月	10月	11月	12月	1月	2月	3月	年度平均
令和2年度	431,501	429,666	429,160	429,467	429,699	429,704	430,484	430,586	430,632	430,583	430,587	430,481	430,213
令和3年度	425,157	423,594	422,933	422,795	423,013	423,088	423,011	422,719	422,607	422,274	421,782	420,692	422,805
令和4年度	414,480	412,493	412,091	411,857	412,015	412,249	405,421	404,723	404,075	403,188	402,646	402,190	408,119
令和5年度	396,375	393,870	393,655	393,505	393,528	393,361	393,369	392,941					393,826
前年同月比	-4.37%	-4.51%	-4.47%	-4.46%	-4.49%	-4.58%	-2.97%	-2.91%	-100.00%	-100.00%	-100.00%	-100.00%	-3.50%

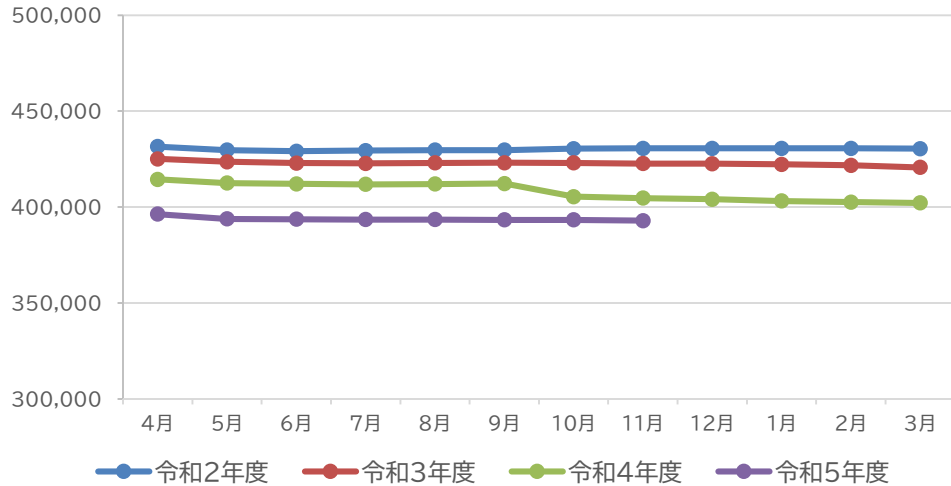
## 【全国】

(人)

	4月	5月	6月	7月	8月	9月	10月	11月	12月	1月	2月	3月	年度平均
令和2年度	15,446,676	15,384,808	15,376,592	15,379,666	15,396,128	15,411,020	15,421,873	15,422,486	15,420,668	15,412,038	15,418,779	15,419,118	15,409,154
令和3年度	15,249,238	15,202,900	15,198,868	15,203,571	15,219,849	15,232,468	15,236,996	15,239,686	15,226,545	15,210,398	15,205,170	15,193,274	15,218,247
令和4年度	15,004,964	14,948,421	14,937,752	14,937,780	14,949,036	14,953,492	14,718,287	14,704,987	14,686,034	14,659,690	14,651,273	14,640,034	14,815,979
令和5年度	14,454,620	14,388,892	14,375,881	14,375,492	14,385,845	14,390,834	14,399,042	14,392,890					14,395,437
前年同月比	-3.67%	-3.74%	-3.76%	-3.76%	-3.77%	-3.76%	-2.17%	-2.12%	-100.00%	-100.00%	-100.00%	-100.00%	-2.84%

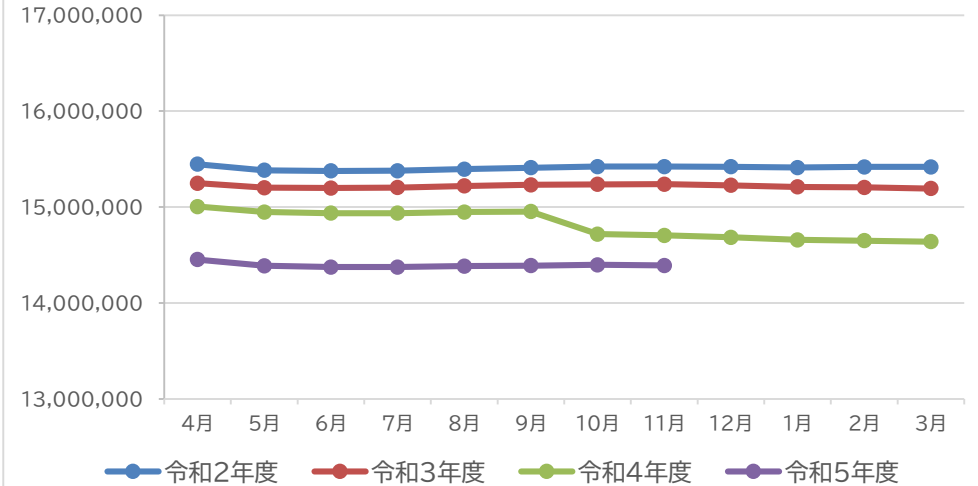
(人)

### 被扶養者数【広島】



(人)

### 被扶養者数【全国】



# 標準報酬月額推移

## 【広島】

(円)

	4月	5月	6月	7月	8月	9月	10月	11月	12月	1月	2月	3月	年度平均
令和2年度	285,731	285,201	284,971	284,742	284,515	283,980	283,842	283,808	283,746	283,682	283,684	283,608	284,292
令和3年度	282,568	282,556	282,522	283,148	283,908	288,528	288,577	288,544	288,480	288,547	288,769	288,940	286,257
令和4年度	287,650	287,334	287,051	287,512	288,191	291,974	295,387	295,233	295,101	295,151	295,388	295,323	291,775
令和5年度	294,113	293,848	293,762	294,310	295,228	300,084	300,037	299,938					296,415
前年同月比	2.25%	2.27%	2.34%	2.36%	2.44%	2.78%	1.57%	1.59%	-100.00%	-100.00%	-100.00%	-100.00%	1.59%

## 【全国】

(円)

	4月	5月	6月	7月	8月	9月	10月	11月	12月	1月	2月	3月	年度平均
令和2年度	291,097	290,738	290,510	290,438	290,224	290,274	290,212	290,119	290,028	290,049	290,036	289,937	290,305
令和3年度	288,818	288,706	288,568	289,346	290,049	295,135	295,174	295,156	295,122	295,232	295,402	295,438	292,679
令和4年度	294,148	293,954	293,691	294,346	294,968	299,755	302,449	302,216	302,034	302,104	302,228	302,159	298,671
令和5年度	300,921	300,694	300,476	301,259	302,025	307,007	306,953	306,842					303,272
前年同月比	2.30%	2.29%	2.31%	2.35%	2.39%	2.42%	1.49%	1.53%	-100.00%	-100.00%	-100.00%	-100.00%	1.54%

