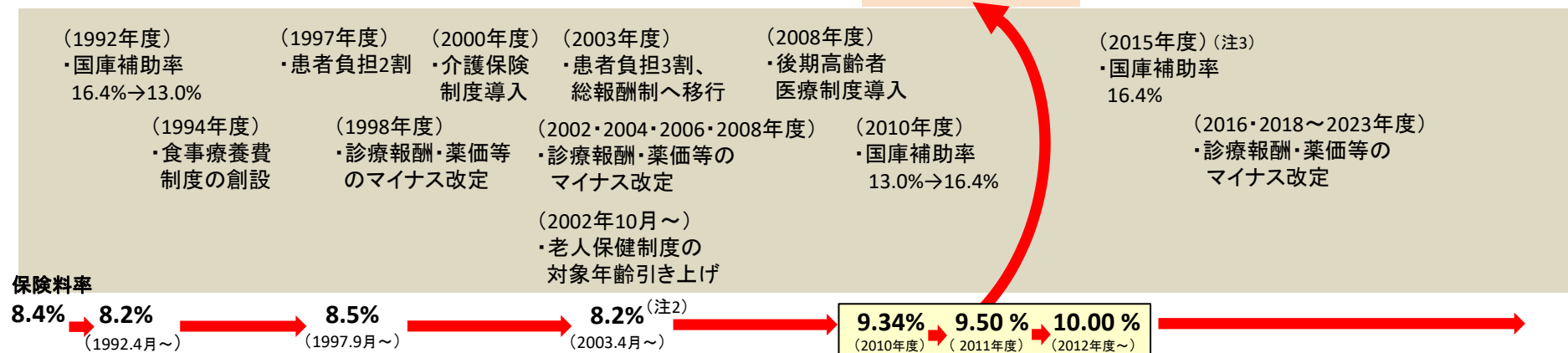
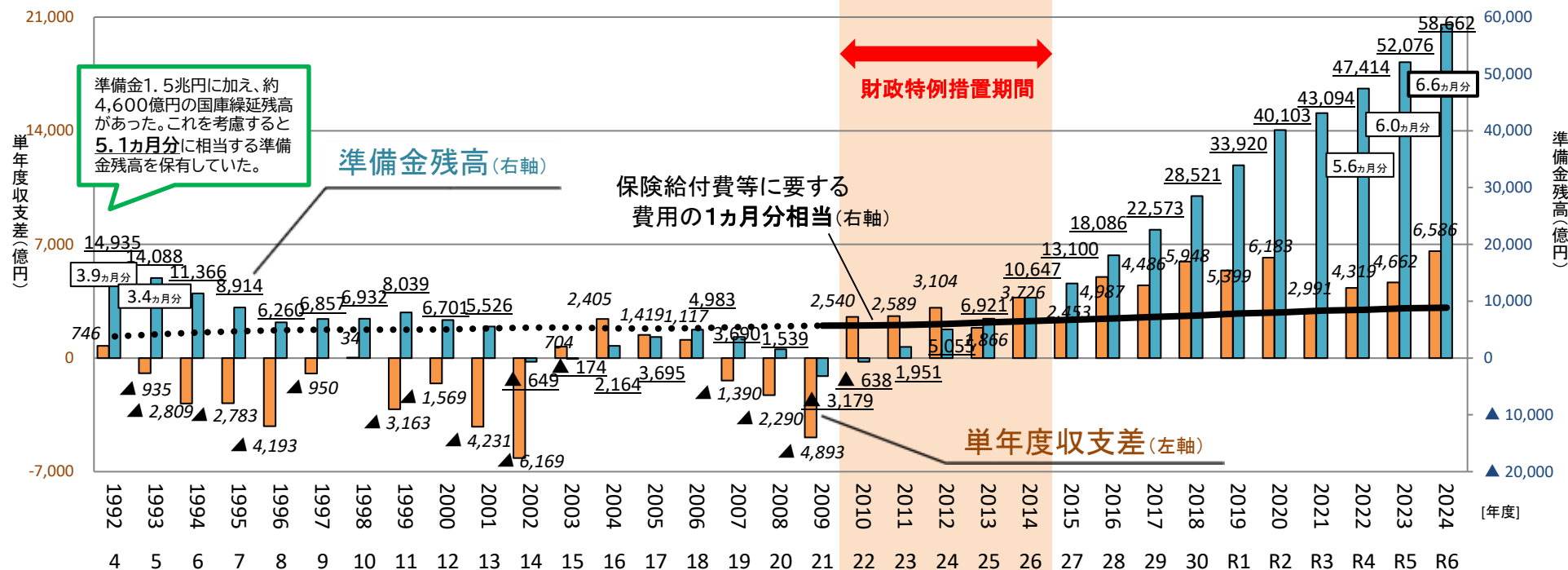


# 令和8年度 都道府県単位保険料率について (参考資料)

令和7年度第3回全国健康保険協会沖縄支部評議会  
(令和8年1月19日)

# 【参考データ1】 単年度収支差と準備金残高等の推移（協会会計と国の特別会計との合算ベース）



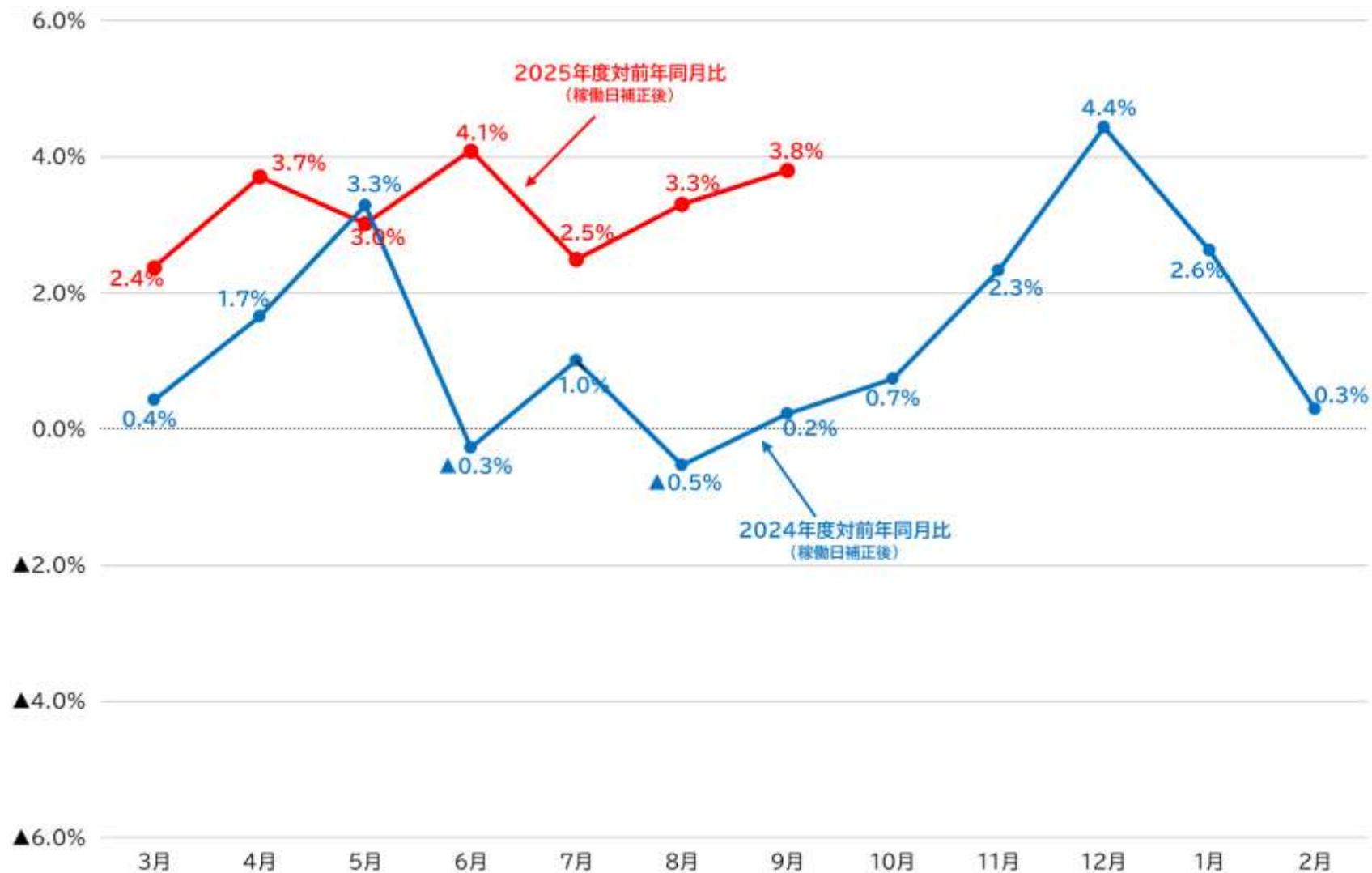
(注) 1.1996年度、1997年度、1999年度、2001年度は国の一般会計より過去の国庫補助繰延分の返済があり、これを単年度収支に計上せず準備金残高に計上している。また、2009年度以前は国庫補助の清算金等があった場合には、これを単年度収支に計上せず準備金残高に計上している。

2.2003年度は総報酬制（賞与に対しても標準報酬（月収）と同様に保険料を賦課）が導入されたことに伴い保険料率の見直しが行われている。それまでの標準報酬ベースの8.5%は、総報酬ベースでは7.5%に相当していたが、8.2%（実質引上げ）とされた。

3.2015年度の健康保険法改正で国庫補助率が16.4%とされ、併せて準備金残高が法定準備金を超えて積み上がっていく場合に新たな超過分の国庫補助相当額を翌年度減額する国庫特例減額措置が設けられた。

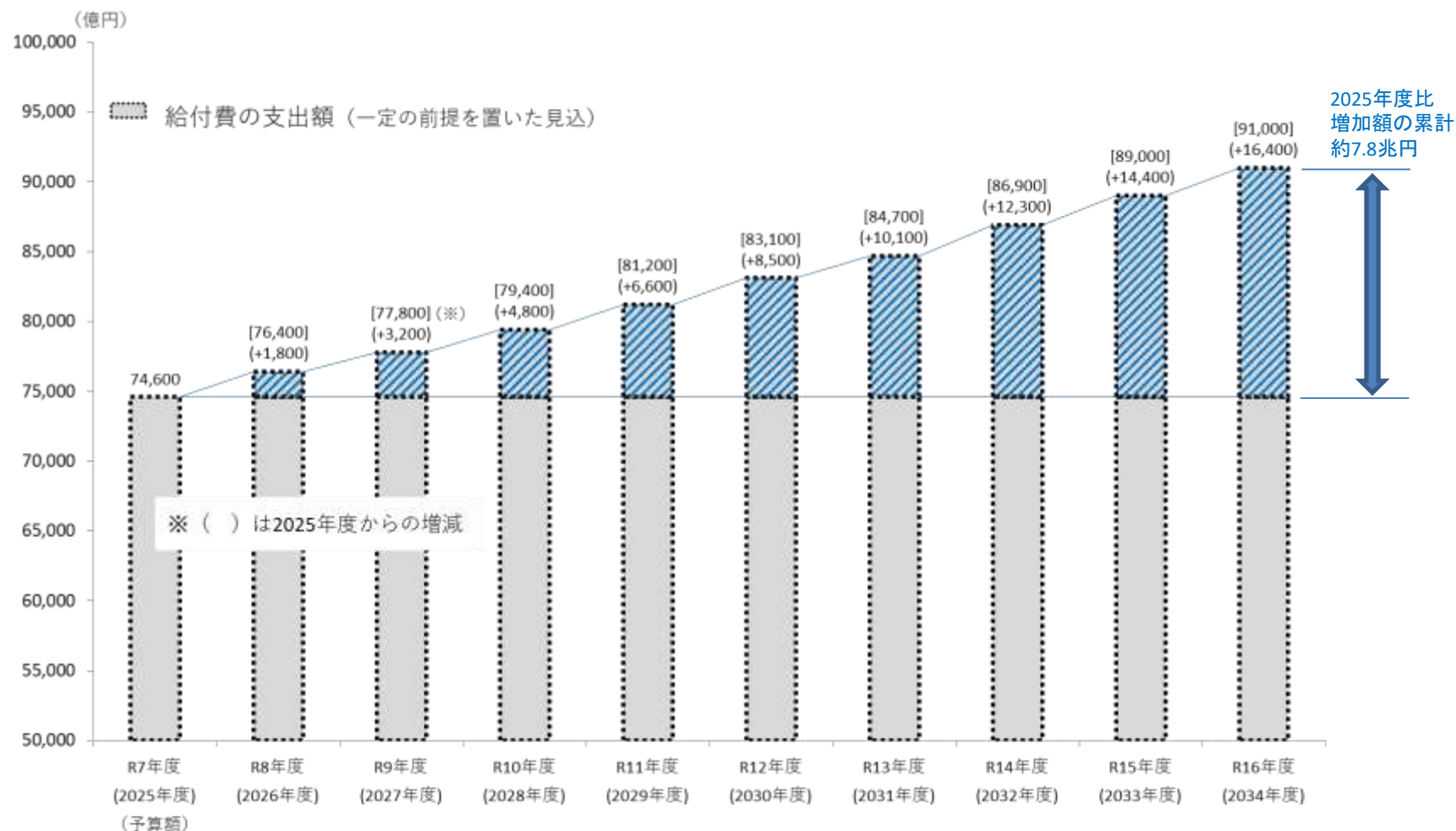
## 【参考データ2】 協会けんぽの加入者一人当たり医療給付費の対前年同月比伸び率の推移

2025年3月から9月までの加入者1人当たり医療給付費は、対前年同期比+3.2%（稼働日補正後）となっている。



### 【参考データ3】 保険給付費の機械的試算

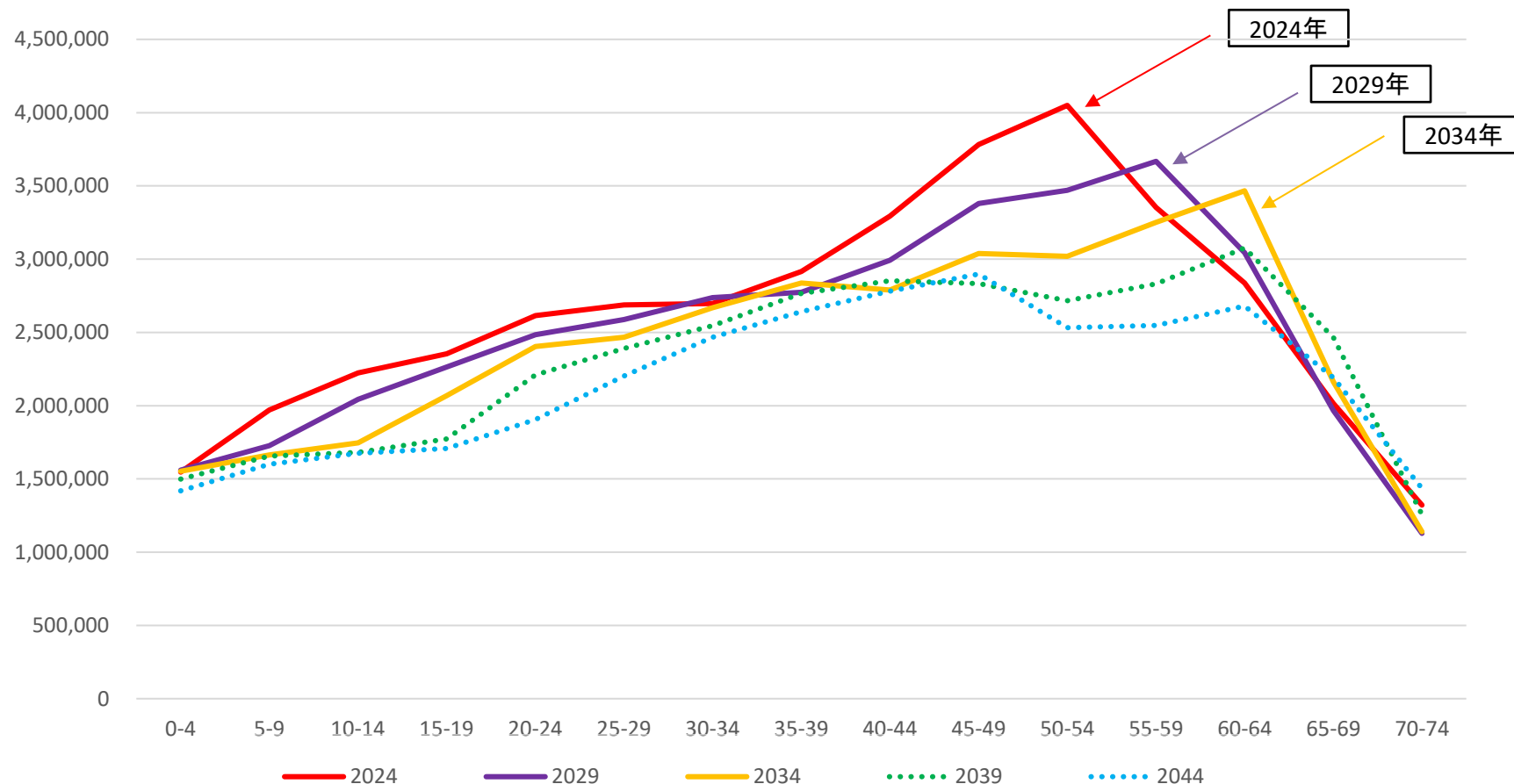
保険給付費の推計をみると、2034年度は9兆1,000億円の見込みであり、2025年度と比較すると約1兆6,400億円増加している。  
また、2025年度を基準としたときの2026年度から2030年度までの2025年度比増加額の累計の見込みは約2.5兆円、  
2026年度から2034年度までの2025年度比増加額の累計の見込みは約7.8兆円となる。



（※）2027年度以降の推計値は、資料1-2の試算ケースⅠ（75歳未満一人当たり医療給付費の伸びは+2.8%、賃金上昇率+1.8%）による推計値。百億円単位に四捨五入して記載している。

## 【参考データ4】 年齢階級別加入者数の推移（5歳階級）

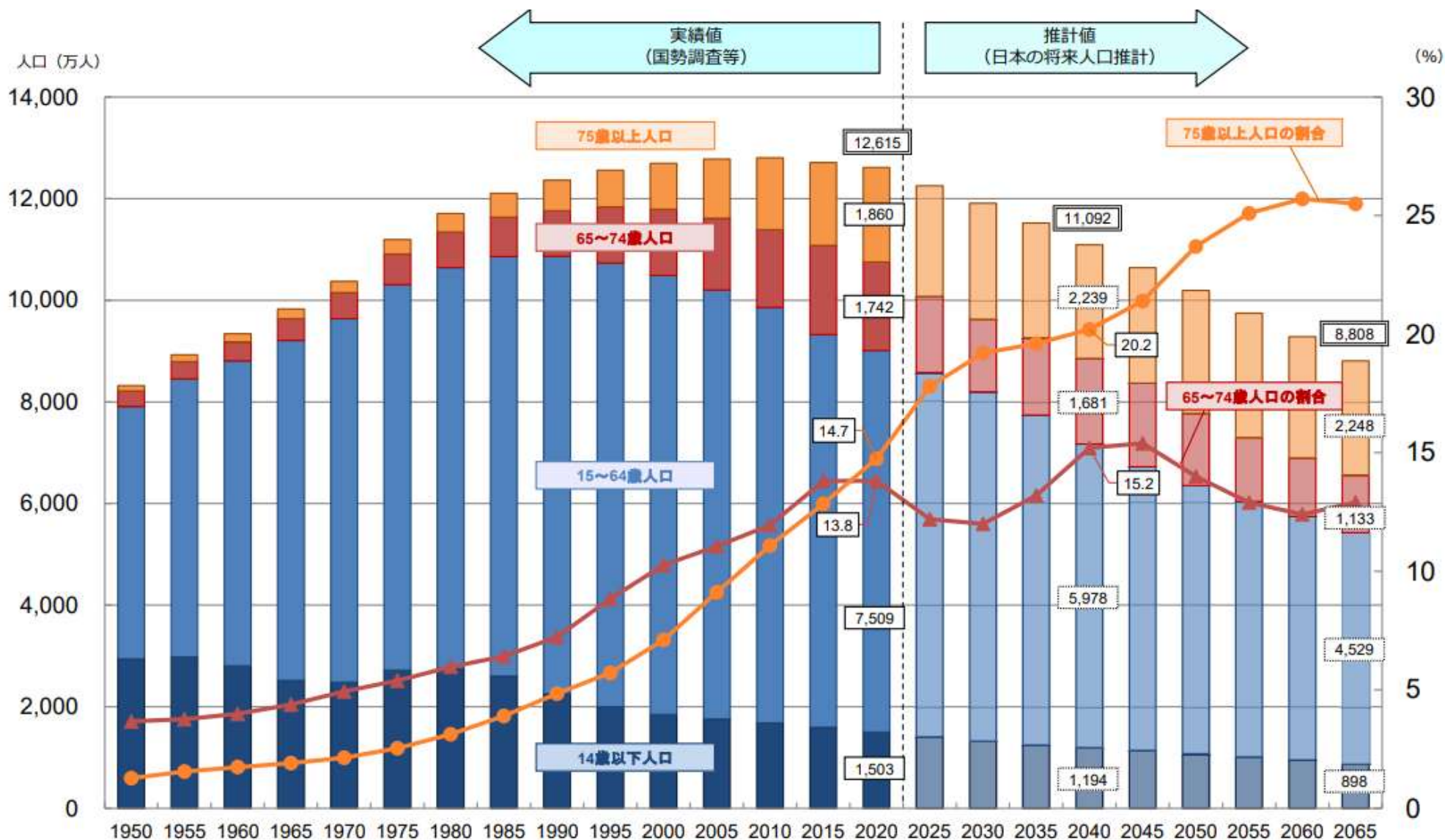
- 年齢階級別加入者数をみると、2024年度は団塊ジュニア世代を含む50～54歳の階級が最も多くなっている。
- 2024年度時点の年齢階級別協会けんぽ加入率を基に推計（注1）した加入者数を見ると、2029年度及び2034年度も団塊ジュニア世代の加入者数が最も多くなる見込み。
- 一方、65歳以上は退職等の影響（注2）で協会けんぽ加入率が低く、2039年度及び2044年度には団塊ジュニア世代の加入者数が減少する見込み。



注1 2025年以降の加入者数は、将来推計人口（令和5年推計）の年齢階級別人口に、2024年の年齢階級別協会けんぽ加入率を乗じて算出している。

注2 今後、高齢者雇用の進展により、60歳代以上の加入者数が上振れする可能性がある。

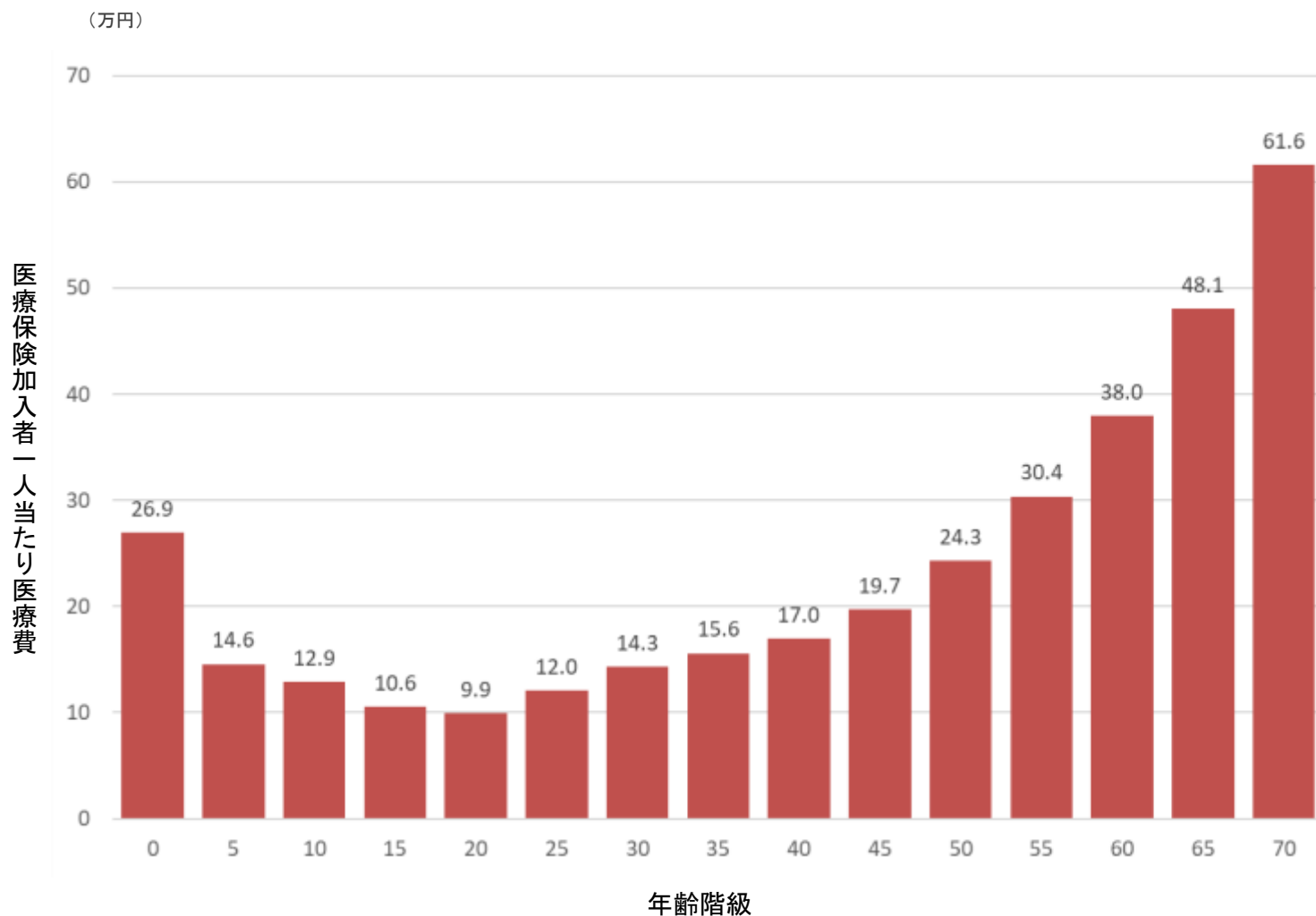
## 【参考データ5】 年齢階層別人口の推移



資料：2020年度までは総務省「人口推計」(各年10月1日現在)等、2025年以降は国立社会保障・人口問題研究所「日本の将来推計人口(平成29年推計)」(出生中位(死亡中位)推計)

## 【参考データ6】 5歳階級別医療費（基礎資料）

医療保険加入者一人当たり医療費を5歳階級別にみると、20歳以上では年齢上昇とともに高くなっており、50歳以上の階級で、一人当たり医療費が20万円を超えている。



厚生労働省「医療保険に関する基礎資料」

※ 令和4年度実績、医療保険制度計



## 医療費の伸び率の要因分解

	H22年度 (2010)	H23年度 (2011)	H24年度 (2012)	H25年度 (2013)	H26年度 (2014)	H27年度 (2015)	H28年度 (2016)	H29年度 (2017)	H30年度 (2018)	R元年度 (2019)	R 2年度 (2020)	R 3年度 (2021)	R 4年度 (2022)	R 5年度 (2023)
医療費の伸び率 ①	3.9%	3.1%	1.6%	2.2%	1.9%	3.8%	-0.5%	2.2%	0.8%	2.3%	-3.2%	4.8%	3.7%	2.9% (注1)
人口増の影響 ②	0.0%	-0.2%	-0.2%	-0.2%	-0.2%	-0.1%	-0.1%	-0.2%	-0.2%	-0.2%	-0.3%	-0.5%	-0.4%	-0.5%
高齢化の影響 ③	1.6%	1.2%	1.4%	1.3%	1.2%	1.0%	1.0%	1.2%	1.1%	1.0%	1.0%	1.1%	0.9%	0.7% (注2)
診療報酬改定等 ④	0.19%		0.004%		0.1% -1.26% 消費税対応 1.36% (注3)		-1.33% (注4)		-1.19% (注5)	-0.07% (注6)	-0.46% (注7)	-0.9% (注8)	-0.94%	-0.64% (注9)
その他 (①-②-③-④) ・医療の高度化 ・患者負担の見直し等	2.1%	2.1%	0.4%	1.1%	0.7%	2.9%	-0.1%	1.2%	1.1%	1.6%	-3.5%	5.1%	4.2%	3.3%
制度改正					H26.4 70-74歳 2割負担 (注10)								R4.10 一定以上 所得高齢者 2割負担	

注1：医療費の伸び率は、令和4年度までは国民医療費の伸び率、令和5年度は概算医療費（審査支払機関で審査した医療費）の伸び率（上表の斜体字、速報値）であり、医療保険と公費負担医療の合計である。

注2：令和5年度の高齢化の影響は、令和4年度の年齢別1人当たり医療費と令和4年度、5年度の年齢別人口からの推計値である。

注3：平成26年度の「消費税対応」とは、消費税率引上げに伴う医療機関等の課税仕入れにかかるコスト増への対応分を指す。平成26年度における診療報酬改定の改定率は、合計0.10%であった。

注4：平成28年度の改定分-1.33%のうち市場拡大再算定の特例分等は-0.29%、実勢値等改定分で計算すると-1.03%。

なお、「市場拡大再算定の特例分等」とは年間販売額が極めて大きい品目に対する市場拡大再算定の特例の実施等を指す。

注5：平成30年度の改定分-1.19%のうち薬価制度改革分は-0.29%、実勢値等改定分で計算すると-0.9%。

注6：令和元年10月消費税引上げに伴う診療報酬改定（診療報酬+0.41%、薬価改定-0.48%）のうち影響を受ける期間を考慮した値。

注7：令和元年10月消費税引上げに伴う診療報酬改定に係る平年度効果分を含む。

注8：令和3年度の国民医療費を用いて、薬価改定の影響を医療費に対する率へ換算した値。

注9：令和5年度の概算医療費を用いて、薬価改定の影響を医療費に対する率へ換算した値。

注10：70-74歳の者の一部負担金割合の予算凍結措置解除（1割→2割）。平成26年4月以降新たに70歳に達した者から2割とし、同年3月までに70歳に達した者は1割に据え置く。



## 【参考データ8】経済財政運営と改革の基本方針2025（2025年6月13日閣議決定）一部抜粋

予算編成においては、2027年度までの間、骨太方針2024で示された歳出改革努力を継続しつつ、日本経済が新たなステージに移行しつつあることが明確になる中で、経済・物価動向等を踏まえ、各年度の予算編成において適切に反映する。とりわけ社会保障関係費<sup>204</sup>については、医療・介護等の現場の厳しい現状や収収等を含めた財政の状況を踏まえ、これまでの改革を通じた保険料負担の抑制努力も継続しつつ、2025年春季労使交渉における力強い賃上げの実現や昨今の物価上昇による影響等について、経営の安定や現場で働く幅広い職種の方々の賃上げに確実につながるよう、的確な対応を行う。具体的には、高齢化による増加分に相当する伸びにこうした経済・物価動向等を踏まえた対応に相当する増加分を加算する。非社会保障関係費<sup>205</sup>及び地方財政についても、第3章第4節「物価上昇に合わせた公的制度の点検・見直し」も踏まえ、経済・物価動向等を適切に反映する。

今後も、状況に応じて必要な政策対応を行っていくことに変わりはないが、PBの黒字化を達成した後、黒字幅が一定水準を超えた場合には、経済成長等に資するような政策の拡充を通じて経済社会に還元することをあらかじめルール化することについても検討に着手していく。

### （税制改革）

骨太方針2024等も踏まえ、コストカット型経済から脱却し、成長型経済への移行を実現するとの基本的考え方の下、経済成長と財政健全化の両立を図るとともに、少子高齢化、グローバル化等の経済社会の構造変化に対応したあるべき税制の具体化に向け、包括的な検討を進める。

物価上昇局面の対応や格差の是正及び所得再分配機能の適切な発揮を始めとする観点から、各種所得の課税の在り方及び人的控除を始めとする各種控除の在り方の見直しを含む所得税の抜本的な改革の検討<sup>206</sup>を進める。EBPMの取組を着実に推進するとともに、デジタル社会にふさわしい税制の構築及び納税環境の整備と適正・公平な課税を実現する観点から、制度及び執行体制の両面からの取組を強化するほか、新たな国際課税ルールへの対応を進める。

## 2. 主要分野ごとの重要課題と取組方針

### （1）全世代型社会保障の構築

本格的な少子高齢化・人口減少が進む中、技術革新を促進し、中長期的な社会の構造変化に耐え得る強靱で持続可能な社会保障制度を確立する。このため、「経済・財政新生計画」に基づき、持続可能な社会保障制度を構築するための改革を継続し、国民皆保険・皆年金を将来にわたって維持し、次世代に継承することが必要である。

医療・介護・障害福祉等の公定価格の分野の賃上げ、経営の安定、離職防止、人材確保がしっかり図られるよう、コストカット型からの転換を明確に図る必要がある。このため、これまでの歳出改革を通じた保険料負担の抑制努力も継続しつつ、次期報酬改定を始めと

した必要な対応策において、2025年春季労使交渉における力強い賃上げ<sup>207</sup>の実現や昨今の物価上昇による影響等について、経営の安定や現場で働く幅広い職種の方々の賃上げに確実につながるよう、的確な対応を行う。

このため、2024年度診療報酬改定による処遇改善・経営状況等の実態を把握・検証し、2025年末までに結論が得られるよう検討する。また、介護・障害福祉分野の職員の他職種と遜色のない処遇改善や業務負担軽減等の実現に取り組むとともに、これまでの処遇改善等の実態を把握・検証し、2025年末までに結論が得られるよう検討する。また、事業者の経営形態やサービス内容に応じた効果的な対応を検討する。

持続可能な社会保障制度のための改革を実行し、現役世代の保険料負担を含む国民負担の軽減を実現するため、OTC類似薬の保険給付の在り方の見直し<sup>208</sup>や、地域フォーミュラの全国展開<sup>209</sup>、新たな地域医療構想に向けた病床削減<sup>210</sup>、医療DXを通じた効率的で質の高い医療の実現、現役世代に負担が偏りがちな構造の見直しによる応能負担の徹底<sup>211</sup>、がんを含む生活習慣病の重症化予防とデータヘルスの推進などの改革について<sup>212</sup>、引き続き行われる社会保障改革に関する議論の状況も踏まえ、2025年末までの予算編成過程で十分な検討を行い、早期に実現が可能なものについて、2026年度から実行する。

### （中長期的な時間軸を見据えた全世代型社会保障の構築）

現役世代が急速に減少し、高齢者数がピークを迎える2040年頃を見据えた中長期的な時間軸も視野に入れ、現役世代の負担を軽減しつつ、年齢に関わりなく、能力に応じて負担し、個性を活かして支え合う「全世代型社会保障」の構築が不可欠である。改革工程<sup>213</sup>を踏まえ、医療・介護DXやICT、介護テクノロジー、ロボット・デジタルの実装やデータの二次利用の促進、特定行為研修を修了した看護師の活用、タスクシフト／シェアなど、医療・介護・障害福祉分野の生産性向上・省力化を実現し、職員の負担軽減や資質向上につなげるとともに、地域医療連携推進法人、社会福祉連携推進法人の活用や小規模事業者のネットワーク構築による経営の協働化・大規模化や障害福祉サービスの地域差の是正を進める。医療機関、介護施設、障害福祉サービス等事業者の経営情報の更なる見える化<sup>214</sup>を進める。医療・介護・障害福祉分野の不適切な人材紹介の問題について実効性ある対策を講ずる。

現役世代の消費活性化による成長と分配の好循環を実現するため、各種データ分析・研究を始めEBPMによるワイズスペンディングを徹底し、保険料負担の上昇を抑制すると

<sup>207</sup> 日本労働組合総連合会の集計によれば、現時点（第6回集計）で定期昇給を含む平均賃上げ率は5.26%（うちベースアップのみで3.71%）、組合員数300人未満の組合の平均賃上げ率は4.70%（うちベースアップのみで3.51%）となっている。

<sup>208</sup> 医療機関における必要な受診を確保し、こどもや慢性疾患を抱えている方、低所得の方の患者負担などに配慮しつつ、個別品目に関する対応について適正使用の取組の検討や、セルフメディケーション推進の観点からの更なる医薬品・検査薬のスイッチOTC化に向けた実効的な方策の検討を含む。

<sup>209</sup> 普及推進策を検討し、各地域において地域フォーミュラが策定されるよう取組を推進する。

<sup>210</sup> 人口減少等により不要となると推定される一般病床・療養病床・精神病床といった病床について、地域の実情を踏まえた調査を行った上で、2年後の新たな地域医療構想に向けて、不可逆的な措置を講じつつ、調査を踏まえて次の地域医療構想までに削減を図る。

<sup>211</sup> 医療・介護報酬における負担への金融所得の反映に向けて、税制における金融所得に係る法定調査の現状も踏まえつつ、マイナンバーの記載や情報提供のオンライン化等の課題、負担の公平性、関係者の事務負担等に留意しながら、具体的な制度設計を進める。

<sup>212</sup> 詳細については、「自由民主党、公明党、日本維新の会 合意」（令和7年6月11日自由民主党・公明党・日本維新の会）を参照。

<sup>213</sup> 「全世代型社会保障構築を目指す改革の道筋（改革工程）」（令和5年12月22日閣議決定）。

<sup>214</sup> 経営情報の提出、分析及び公表の電子化を含む。

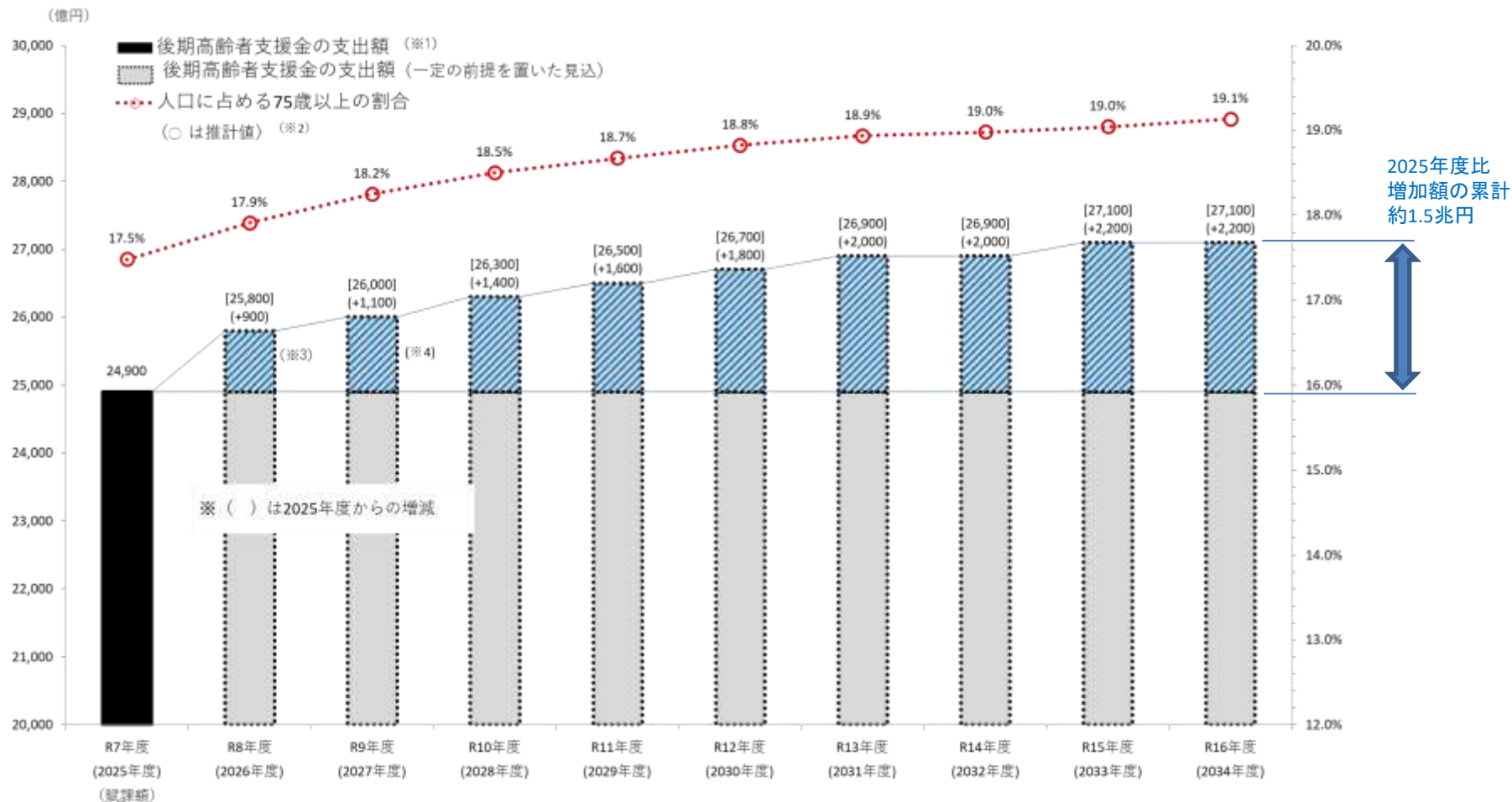
<sup>204</sup> 社会保障関係費の増大の要因として高齢化と高度化等が存在する。

<sup>205</sup> 令和7年度予算の非社会保障関係費は、近年の物価上昇率の増加を反映した令和6年度予算の増（+1,600億円程度）と同水準を維持しつつ、公務員人件費の増により実質的に目減りしないよう、相当額（+1,400億円程度）を上乗せし、+3,000億円程度とした。

<sup>206</sup> 所得税法等の一部を改正する法律（令和7年法律第13号）に基づく。

## 【参考データ9】 後期高齢者支援金の機械的試算

後期高齢者支援金の推計をみると、2034年度は2兆7,100億円の見込みであり、2025年度と比較すると約2,200億円増加している。  
また、2025年度を基準としたときの2026年度から2030年度までの2025年度比増加額の累計の見込みは約0.7兆円、2026年度から2034年度までの2025年度比増加額の累計の見込みは約1.5兆円となる。



(※1) 後期高齢者支援金については、当該年度の支出額（当該年度の概算分と2年度前の精算分、事務費の合計額）である。

(※2) 人口に占める75歳以上の割合については、「日本の将来推計人口」（国立社会保障・人口問題研究所、2023推計）による。

(※3) 2026年度の後期高齢者支援金額は当年度の概算額（見込額）に前々年度の精算額（見込額）を加味している。

(※4) 2027年度以降の推計値は、資料1-2の試算ケースⅠ（75歳以上一人当たり医療給付費の伸びは+0.6%、賃金上昇率+1.8%）による金額であり、当年度の概算額のみで推計している。  
金額は百億円単位に四捨五入して記載している。



# 【参考データ10】 協会けんぽにおける加入者一人当たり医療費と平均標準報酬月額の伸び率の推移

年度	全国健康保険協会 1人当たり医療費 (円)	伸び率 (%)	全国健康保険協会 平均標準報酬月額 (円)	伸び率 (%)	制度改正 調整後 伸び率
2008	74,343	-	285,145	-	-
2009	148,742	-	279,445	▲2.0	▲2.0
2010	153,184	+3.0	276,175	▲1.2	▲1.2
2011	156,400	+2.1	275,203	▲0.4	▲0.4
2012	158,290	+1.2	275,402	+0.1	+0.1
2013	160,855	+1.6	276,224	+0.3	+0.3
2014	163,930	+1.9	278,143	+0.7	+0.7
2015	170,938	+4.3	280,521	+0.9	+0.9
2016	171,049	+0.1	283,550	+1.1	+0.6
2017	175,332	+2.5	285,315	+0.6	+0.6
2018	178,123	+1.6	288,770	+1.2	+1.2
2019	182,639	+2.5	290,748	+0.7	+0.7
2020	177,470	▲2.8	290,305	▲0.2	▲0.2
2021	191,551	+7.9	292,677	+0.8	+0.8
2022	201,318	+5.1	298,627	+2.0	+1.6
2023	207,444	+3.0	304,484	+2.0	+1.5
2024	210,117	+1.3	309,426	+1.6	+1.6

※ 2008年10月から2009年3月診療分までの6か月間のみ。

※ 2016年度の「制度改正調整後伸び率」は、標準報酬月額の上限改定の影響（+0.5%）を除いた場合のもの。

※ 2022年度及び2023年度の「制度改正調整後伸び率」は、適用拡大の影響（それぞれ+0.4%、+0.5%）を除いた場合のもの。

## [参考データ11] 被用者保険の適用拡大

### I 1 被用者保険の適用拡大

#### 改正のねらい

- 年金額の増加など、働くことで手厚い保障が受けられる方を増やします。
- 厚生年金や健康保険（被用者保険）の加入条件をよりわかりやすくシンプルにし、働く方が自分のライフスタイルに合わせて働き方を選びやすくします。
- 人口が減少する中で、事業所の人材確保に資する取組を進めます。

#### 〔短時間労働者（パート労働者など）の厚生年金等の適用要件を改正〕

撤廃

- ① 賃金が月額8.8万円（年収106万円相当）以上
- ② 週所定労働時間が20時間以上（雇用契約で判断）
- ③ 学生は適用対象外

段階的に撤廃

- ④ 51人以上の企業が適用対象

#### 賃金要件

最低賃金が1,016円以上の地域では、週20時間働くと賃金要件（年額換算で約106万円）を満たすことから、全国の最低賃金が1,016円以上となることを見極めて撤廃（公布から3年以内の政令で定める日から施行）

※ 最低賃金の減額特例の対象者は、申出により任意加入を可能に。

#### 企業規模の要件

より円滑な施行ができるよう、段階的に撤廃

企業規模（常勤の従業員数で判断）	実施時期
500人超	2016年10月
100人超 約107万人（実績値）	2022年10月
50人超	2024年10月
35人超 約10万人	2027年10月
20人超 約15万人	2029年10月
10人超 約20万人	2032年10月
10人以下 約25万人	2035年10月

今回改正

#### 〔個人事業所の適用業種を拡大（フルタイムも含めた適用拡大）〕

常時5人以上の者を使用する事業所

法律で定める17業種 適用（現行どおり）

上記以外の業種（※） 非適用 ⇒ 適用

※農業、林業、漁業、宿泊業、飲食サービス業等

5人未満の事業所 非適用（現行どおり）

＜2029年10月施行＞  
ただし、経過措置として、  
施行時に存在する事業所  
は当面期限を定めず適用  
除外。

※ これらの措置は、適用拡大の対象となる前の事業所が、  
〔支援策〕 任意に短時間労働者への適用を行う場合にも活用可能とする。

#### 被保険者への支援（就業調整を減らすための保険料調整）

適用拡大の対象となる比較的小規模な企業で働く短時間労働者に対し、社会保険料による手取り減少の緩和で、就業調整を減らし、被用者保険の持続可能性の向上につなげる観点から、3年間、保険料負担を国の定める割合（下表）に軽減できる特例的・時限的な経過措置を設ける。  
（事業主が労使折半を超えて一旦負担した保険料相当額を制度的に支援）

標準報酬月額 （年額換算）	8.8万 （106万）	9.8万 （118万）	10.4万 （125万）	11万 （132万）	11.8万 （142万）	12.6万 （151万）	13.4万 （161万）
労働者の 負担割合	50% →25%	50% →30%	50% →36%	50% →41%	50% →45%	50% →48%	50%

※ 3年目は軽減割合を半減

#### 事業主への支援

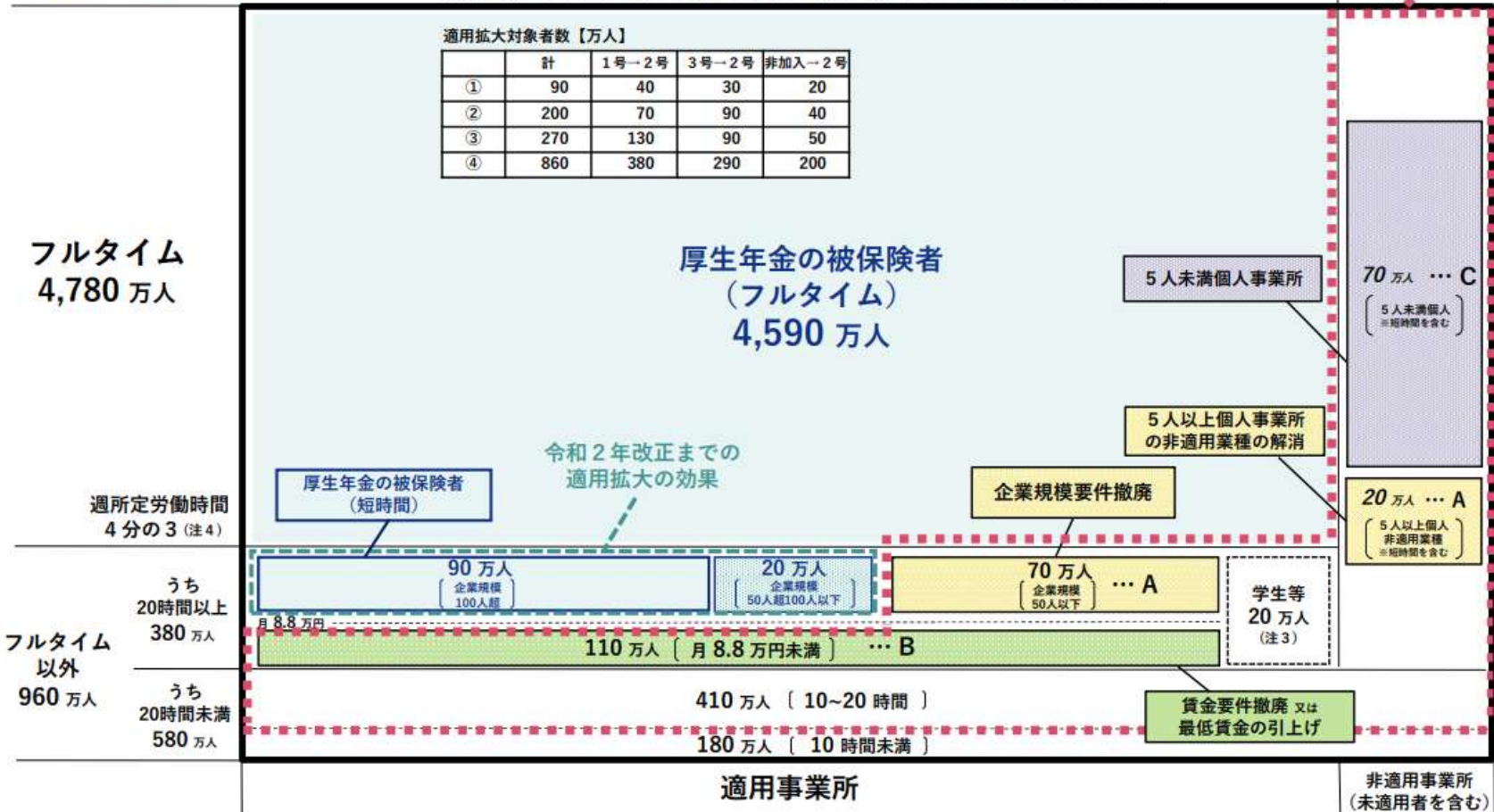
被用者保険の適用に当たり、労働時間の延長や賃上げを通じて労働者の収入を増加させる事業主をキャリアアップ助成金により支援する措置を検討（令和7年度中に実施、1人当たり最大75万円助成）

[参考データ12] 適用拡大対象者数

(参考) 被用者保険の更なる適用拡大を行った場合の適用拡大対象者数

雇用者全体 (2023年度時点)  
5,740万人 ※70歳以上を除く

- ① 90万人・・・企業規模要件撤廃＋非適用業種の解消 (A)
- ② 200万人・・・①＋賃金要件撤廃又は最低賃金の引上げ (A+B)
- ③ 270万人・・・②＋5人未満個人事業所 (A+B+C)
- ④ 860万人・・・週10時間以上の全ての被用者へ適用拡大 (D)



注1. 「労働力調査2023年平均」、「令和4年公的年金加入状況等調査」、「令和4年就業構造基本調査」、「令和3年経済センサス」等の特別集計等を用いて推計したもの。

注2. 斜体字は、「令和3年経済センサス」等を基にした推計値であり、他の数値と時点が異なることに留意が必要。

注3. 学生等には、雇用契約期間2ヶ月以下の者（更新等で同一事業所で2ヶ月以上雇用されている者は除く）が含まれている。

注4. 通常の労働者の週所定労働時間は、「令和5年就労条件総合調査」における労働者1人平均の値（39時間04分）としている。

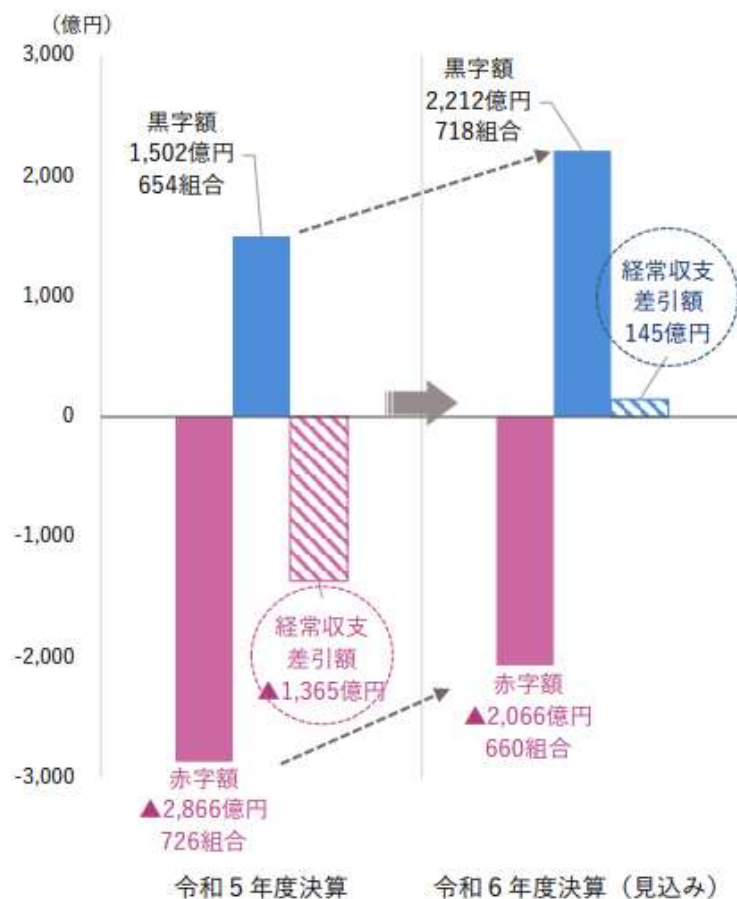


## [参考データ13] 令和6年度健康保険組合決算（見込み）集計結果

### 2. 令和6年度決算（見込み）：赤字660組合／黒字718組合の経常収支差引額

- 赤字組合は、前年度に比べ66組合減少して660組合（構成比：47.9%）となり、赤字総額は▲800億円減の▲2,066億円。
- 一方、黒字組合は、64組合増加して718組合（同52.1%）となり、黒字総額は710億円増の2,212億円。

経常収支差引額の動き（赤字組合／黒字組合）



	令和6年度	令和5年度	前年度比 増減額(数)
経常収入(①)	9兆2,677億円	8兆8,315億円	4,362億円
経常支出(②)	9兆2,531億円	8兆9,680億円	2,851億円
経常収支差(①-②)	145億円	▲1,365億円	1,510億円

#### 経常収支差【赤字】

赤字総額	▲2,066億円	▲2,866億円	▲800億円
赤字組合数	660組合	726組合	▲66組合
赤字組合の割合	47.9%	52.6%	▲4.7ポイント

#### 経常収支差【黒字】

黒字総額	2,212億円	1,502億円	710億円
黒字組合数	718組合	654組合	64組合
黒字組合の割合	52.1%	47.4%	4.7ポイント

※ 端数処理の関係上、合計が一致しない場合がある。



# [参考データ14] 令和6年度健康保険組合決算（見込み）集計結果 保険料率別組合数

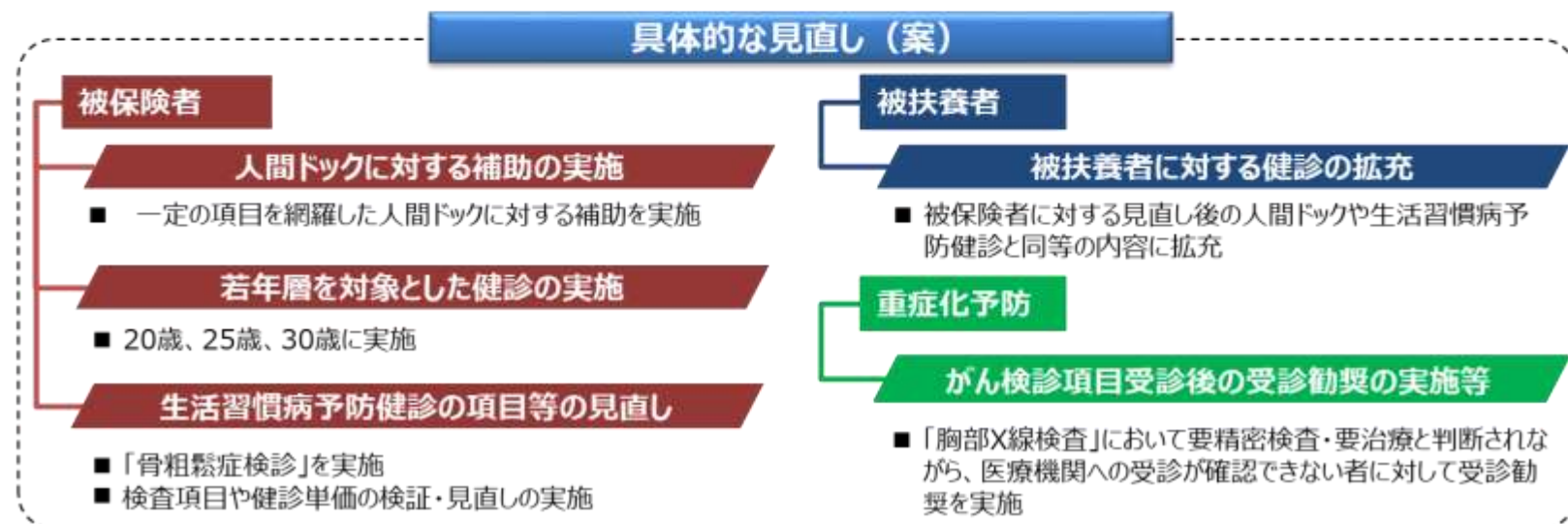
表13 令和6年度決算見込 保険料率別組合数

	単一組合	総合組合	全組合	構成割合（％）
5.5%未満	2	-	2	0.1
5.5%～6.0%未満	-	-	-	0.0
6.0%～6.5%未満	13	-	13	0.9
6.5%～7.0%未満	12	-	12	0.9
7.0%～7.5%未満	21	-	21	1.5
7.5%～8.0%未満	51	1	52	3.8
8.0%～8.5%未満	107	3	110	8.0
8.5%～9.0%未満	177	8	185	13.4
9.0%～9.5%未満	246	27	273	19.8
9.5%～10.0%未満	271	105	376	27.3
10.0%	96	45	141	10.2
10.0%超～10.5%未満	61	36	97	7.0
10.5%～11.0%未満	41	22	63	4.6
11.0%～11.5%未満	20	8	28	2.0
11.5%～12.0%未満	3	-	3	0.2
12.0%以上	2	-	2	0.1
計	1,123	255	1,378	100.0

1. 保険料率には調整保険料率が含まれる。なお、全組合平均は9.31%である。
2. 保険料率10.0%（協会けんぽ料率）以上を設定している組合は、334組合（単一：223組合、総合：111組合）で全組合の24.24%を占める。
3. 「構成割合（％）」欄の数値については端数整理のため、計数が整合しないことがある。

## 保健事業の一層の推進について

- 協会ではこれまで、35歳以上の被保険者を対象とした生活習慣病予防健診、40歳以上の被扶養者を対象とした特定健診、特定保健指導を中心とした保健事業に注力してきたが、医療費の適正化及び加入者の健康の保持増進をより一層推進するうえでは、更なる健診・保健指導の実施率向上と重症化予防対策の充実を図るとともに、就労等により生活習慣が変化する20代から健康意識の醸成を図り、加入者の自主的な健康増進及び疾病予防の取組を推進することが必要である。
- また、国で整備が進められている医療DXのインフラも活用しつつ、より多くの加入者の健診結果等を若年から経年的に保有し、これらのビックデータを活用することで、保健事業の一層の推進を図る必要がある。
- これらのことを踏まえ、現役世代への取組をより一層推進する観点から、被保険者及び被扶養者を対象に実施する健診体系の見直し及び重症化予防対策の充実を行う。



## 実施内容について

令和7年度

### がん検診項目受診後の受診勧奨の実施等

- 「胸部X線検査」において要精密検査・要治療と判断されながら、医療機関への受診が確認できない者に対して受診勧奨を実施。なお、この取組については、令和6年度に保険者努力重点支援プロジェクトの中で、3支部（北海道・徳島・佐賀）において外部有識者の助言も得ながら実施中。
- 事業所に対するメンタルヘルスに関するセミナー及び出前講座の実施に係る体制を整備。

令和8年度

### 人間ドックに対する補助の実施

- 年齢や性別による健康課題に対する健診の選択肢の拡大と、より一層の健康意識の醸成及び実施率の向上を図るため、35歳以上の被保険者を対象に一定の項目を網羅した人間ドックに対する定額補助（25,000円）を実施。
- 円滑な制度開始及び健診実施機関の質の確保の観点から、人間ドック補助実施機関は日本人間ドック・予防医療学会等が実施する第三者認証（健診施設機能評価等）を取得していることを条件にするほか、特定保健指導の実施体制を有すること等を条件とする。

### 若年層を対象とした健診の実施

- 就業等により生活習慣が大きく変化する若年層に対して、早期に生活習慣病対策を行うことや健康意識の向上等を目的に生活習慣病予防健診に新たに20歳、25歳、30歳の被保険者も対象とする。
- 検査項目については、国の指針等を踏まえ、生活習慣病予防健診の項目から、胃・大腸がん検診の検査項目を除いたものとする。

### 生活習慣病予防健診の項目等の見直し

- 健康日本21（第三次）の内容等も踏まえ、40歳以上の偶数年齢の女性を対象に骨粗鬆症検診を実施する。
- 生活習慣病予防健診の検査項目や健診単価については、協会発足以来、見直しを行っていないことから、国の指針やマニュアル、人件費の高騰や診療報酬改定等を踏まえ、健診の内容及び費用について別途検証・見直しを行う。

令和9年度

### 被扶養者に対する健診の拡充

- 被扶養者に対する健診について、被保険者に対する見直し後の人間ドックや生活習慣病健診と同等の内容に拡充する。なお、現行の特定健診の枠組みは維持する。

所要見込み額 令和7年度0.1億円程度、令和8年度280億円程度、令和9年度160億円程度

## 令和7年度 運営委員会・支部評議会のスケジュール

