

# インセンティブ制度について

令和4年度第4回全国健康保険協会沖縄支部評議会  
(令和5年3月20日)

# 令和4年度実績（令和6年度反映）以降の 制度見直しについて

## 見直しの全体像

○ 協会のインセンティブ制度は、事業主及び加入者の行動変容を促すことにより、加入者が自ら予防・健康づくりに取り組むことで健康度の向上を図り、将来の医療費の適正化にも資するよう、保健事業の指標における支部間の実績の均てん化及び全体の底上げを図ることを目的とする。

### 評価指標の見直し

#### <現行>

現行の評価指標	配点
指標1 特定健診等の実施率 【評価割合】 実施率:60% 実施率の対前年度上昇幅:20% 実施件数の対前年度上昇率:20%	50
指標2 特定保健指導の実施率 【評価割合】 実施率:60% 実施率の対前年度上昇幅:20% 実施件数の対前年度上昇率:20%	50
指標3 特定保健指導対象者の減少率 【評価割合】 減少率:100%	50
指標4 医療機関への受診勧奨を受けた要治療者の医療機関受診率 【評価割合】 受診率:50% 受診率の対前年度上昇幅:50%	50
指標5 後発医薬品の使用割合 【評価割合】 使用割合:50% 使用割合の対前年度上昇幅:50%	50
合計	250

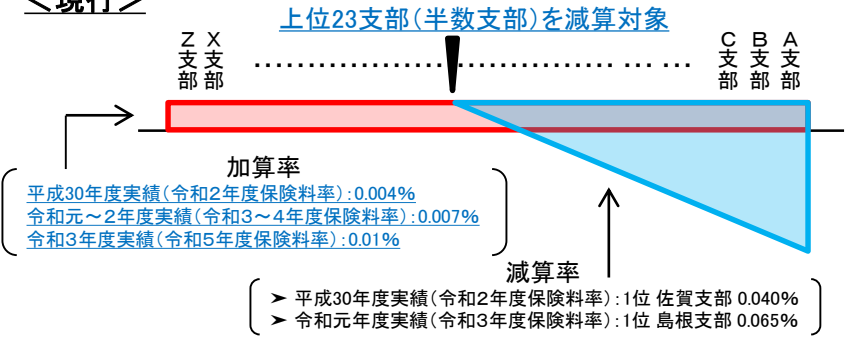
#### <見直し後>

令和4年度以降の実績の評価に適用し、その結果を令和6年度以降の都道府県単位保険料率に反映させる。

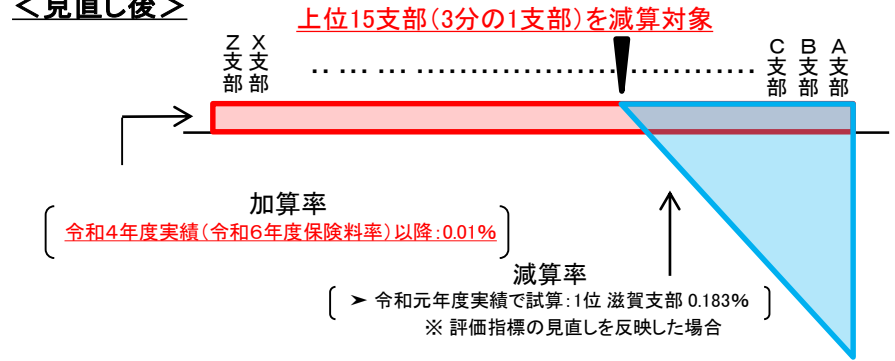
見直し後の評価指標	配点
指標1 特定健診等の実施率 【評価割合】 実施率:50% 実施率の対前年度上昇幅:25% 実施件数の対前年度上昇率:25%	70
指標2 特定保健指導の実施率 【評価割合】 実施率:50% 実施率の対前年度上昇幅:25% 実施件数の対前年度上昇率:25%	70
指標3 特定保健指導対象者の減少率 【評価割合】 減少率:100%	80
指標4 医療機関への受診勧奨基準において速やかに受診を要する者の医療機関受診率 【評価割合】 受診率:50% 受診率の対前年度上昇幅:50%	50
指標5 後発医薬品の使用割合 【評価割合】 使用割合:50% 使用割合の対前年度上昇幅:50%	50
合計	320

### 加算減算の効かせ方の見直し

#### <現行>



#### <見直し後>



### 現行制度の枠組みのあり方に関する見直し

○ 現行制度の枠組みのあり方に関する見直しについては、今回の見直し後の制度運営状況、特定健診・特定保健指導の効果に係る研究成果、今後の政府による保険者インセンティブ制度に対する方針、健保・共済における後期高齢者支援金加算・減算制度の実施状況等を勘案し、3年後を目途に、改めて検討を行うこととする。

# 令和3年度沖縄支部の結果および これまでの実績推移

# 令和3年度 沖縄支部 インセンティブ制度の結果

沖縄支部の各評価指標の結果は…

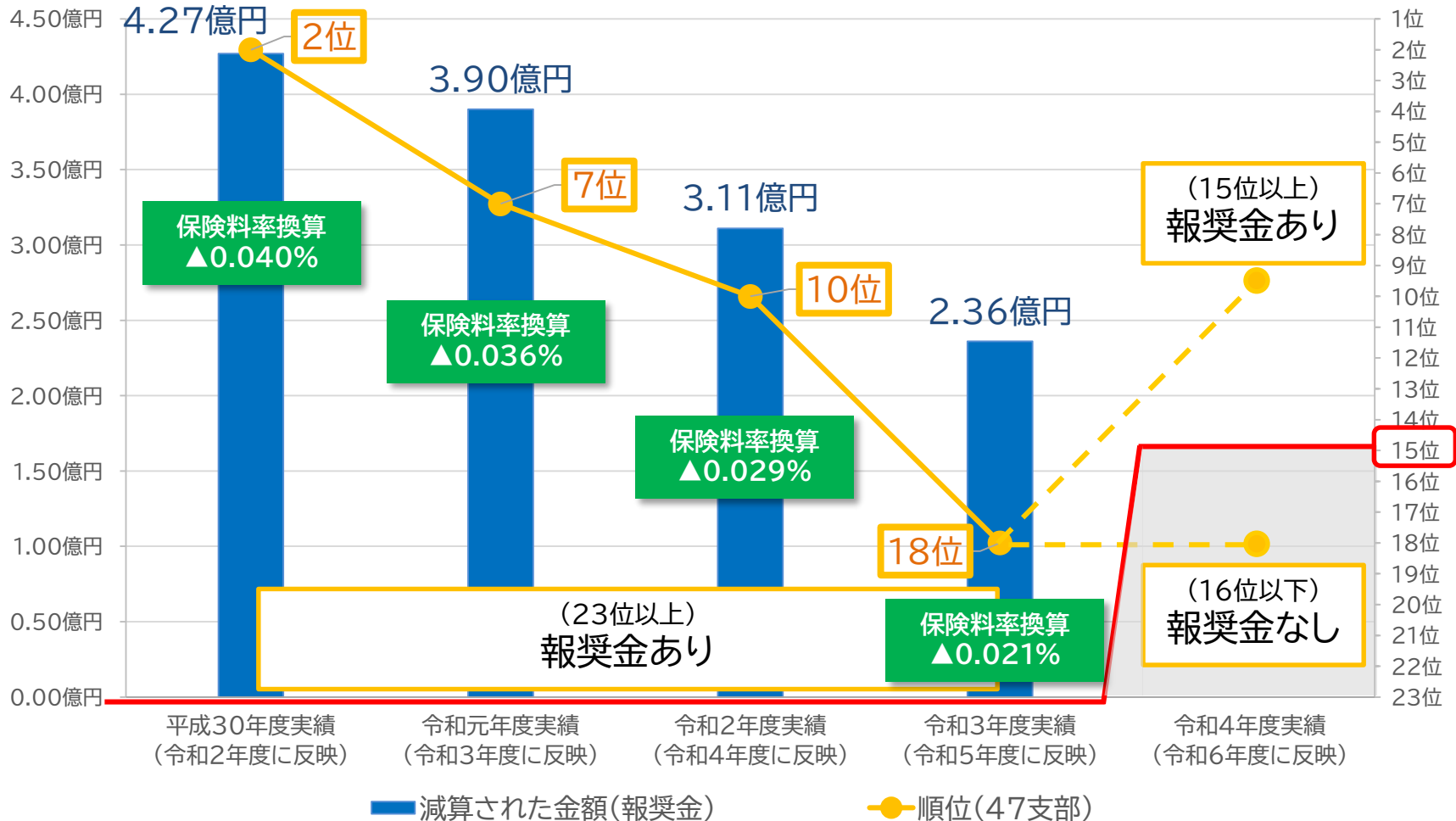
令和3年度(4月～3月)のデータを用いた結果

評価指標	①特定健診受診率	②保健指導実施率	③保健指導対象者の減少率	④受診勧奨対象者の受診率	⑤後発医薬品使用割合	総合
結果(率)	57.8% (全国54.4%)	28.9% (全国17.4%)	34.4% (全国34.8%)	9.3% (全国10.2%)	89.0% (全国80.3%)	-
偏差値	47.8 (前回55.1)	55.2 (前回54.9)	47.0 (前回54.9)	44.6 (前回49.2)	63.9 (前回58.8)	258.5 (前回272.9)
順位	<b>29位</b> (前回10位)	12位 (前回13位)	<b>34位</b> (前回14位)	<b>35位</b> (前回27位)	1位 (前回5位)	<b>18位</b> (前回10位)

注)総合点数は各項目の小数点以下の点数を含んだ合計点数となります。

沖縄支部の令和3年度インセンティブ制度にかかる各評価指標の結果は、**全47支部中18位**という結果となりました

# インセンティブ制度 実績推移(沖縄支部)

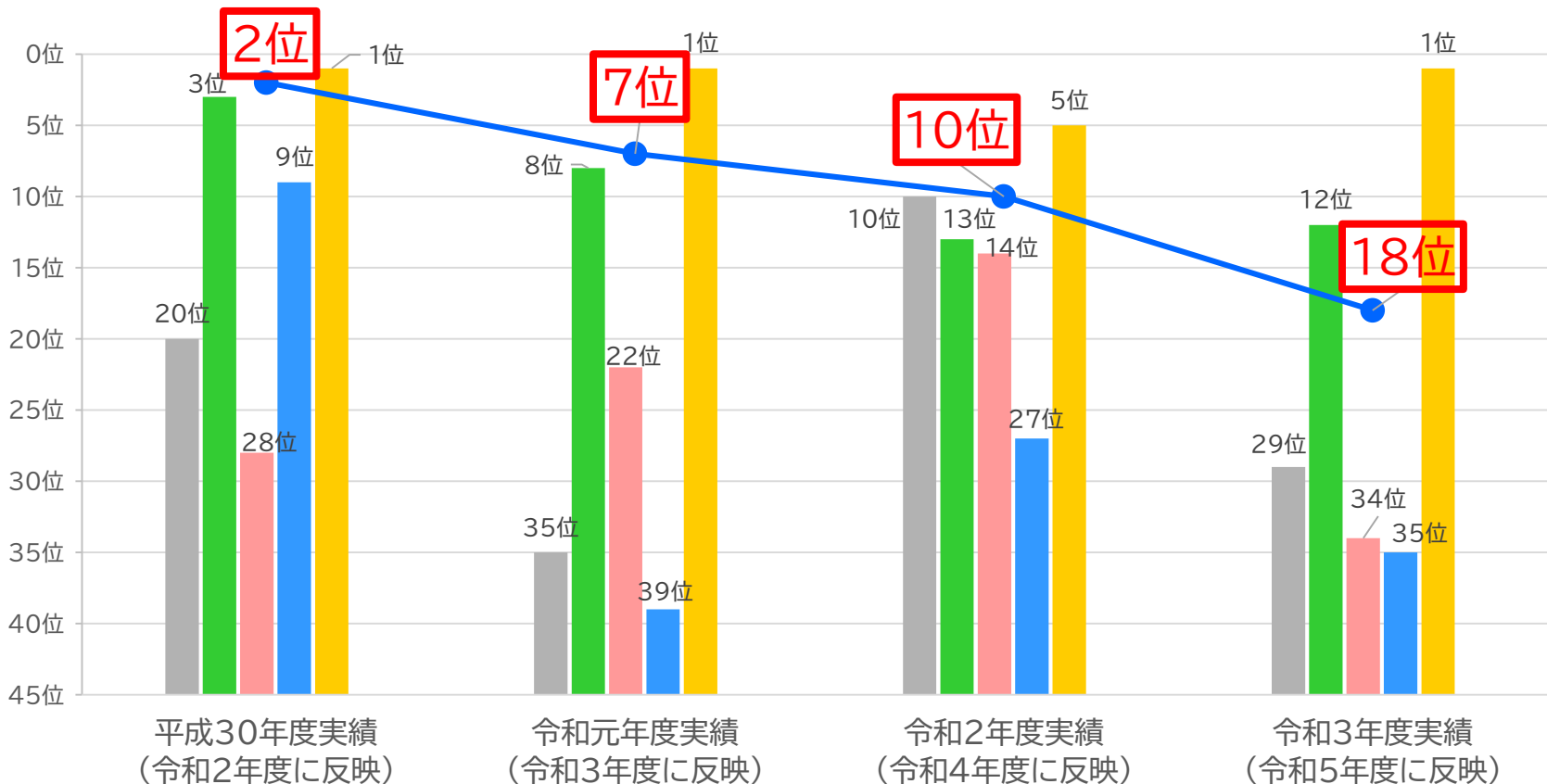


○加算された金額(沖縄)・・・平成30年度:0.43億円(0.004%)  
 令和元年度:0.76億円(0.007%)  
 令和2年度:0.75億円(0.007%)  
 令和3年度:1.12億円(0.010%)

○標準報酬が30万円の場合、▲0.021%=63円  
 1人1か月あたり▲63円→年間▲756円(労使折半前)

○令和4年度実績(令和6年度に反映)からは、報奨金対象  
 支部の順位が「23位以上→15位以上」に変更。

# インセンティブ制度 評価項目別 実績推移(沖縄支部)



- ① 特定健診等の実施率
- ② 特定保健指導の実施率
- ③ 特定保健指導対象者の減少率
- ④ 医療機関への受診勧奨を受けた要治療者の医療機関受診率
- ⑤ 後発医薬品の使用割合
- 総合順位

- 成績が良い項目 … ■ ⑤ 後発医薬品の使用割合 (平均順位2.0位)    ■ ② 特定保健指導の実施率 (平均順位9.0位)
- 成績が悪い項目 … ■ ④ 医療機関への受診勧奨を受けた要治療者の医療機関受診率 (平均順位27.5位)
- ① 特定健診等の実施率 (平均順位23.5位)    ■ ③ 特定保健指導対象者減少率 (平均順位24.5位)