

令和4年度 都道府県単位保険料率について

- ① 令和4年度 平均保険料率
- ② 令和4年度 沖縄支部保険料率

(参考資料)

令和3年度第3回全国健康保険協会沖縄支部評議会
(令和4年1月17日)

第 89 回全国健康保険協会運営委員会（29 年 12 月 19 日）

発言要旨

（理事長）

- 平成 30 年度保険料率については、本委員会において 9 月以降 4 回にわたり精力的にご議論をいただき、委員長をはじめとする各委員の皆様には、厚く感謝申し上げます。
- 今回の議論に当たり、先ほどの資料 1 にも記載のとおり、協会の保険料率の設定には裁量の幅があり、財政状況の期間をどのように考えるかは選択の問題ではあるが、より中長期の財政見通しも踏まえながらご議論いただくため、委員の皆様からのご提案に基づき、今回は今後の保険料率のシミュレーションを新たに提示させていただいた。
- これを見ると、平均保険料率の 10%を維持した場合であっても、中長期的には 10%を上回るという大変厳しい結果となっている。このシミュレーションでは、医療費の伸びが賃金の伸びを上回る財政の赤字構造が続いていくことや、団塊の世代が全て後期高齢者となっている 2025 年度以降も高齢者医療への拠出金が増大していくことが前提となっているが、医療費適正化等の保険者努力を尽くしてもなお、こうした前提は現実として直視せざるを得ない状況にあると考えている。
- 今回、運営委員や各支部の評議員の皆様からの意見では、平均保険料率 10%維持と引下げの両方のご意見をいただいた。従来から平均保険料率 10%が負担の限界であると訴えてきており、やはり中長期で見て、できる限りこの負担の限界水準を超えないようにすることを基本として考えていく必要がある。
- また、協会けんぽは被用者保険のセーフティネットとしての役割が求められ、それを支えるために、厳しい国家財政の中でも多額の国庫補助が投入されていることも踏まえれば、加入者や事業主の皆様はもちろんのこと、広く国民にとって十分にご理解いただける保険料率とする必要があると考える。
- 以上を踏まえ、協会としては、平成 30 年度の保険料率については 10%を維

持したいと考える。

○ なお、激変緩和率については、平成 31 年度末とされた現行の解消期限を踏まえて計画的に解消していく観点から、平成 30 年度は 10 分の 7.2 として 10 分の 1.4 の引き上げを厚生労働省に要望し、保険料率の変更時期については、平成 30 年 4 月納付分からしたいと考えている。

○ 最後に、来年度以降の保険料率についての議論のあり方について、一言申し上げたい。これまで 3 年間、財政的に余裕があるという恵まれた、しかし同時に議論が難しい状況において、翌年度の保険料率の議論を行ってきたが、先ほども申し上げたとおり、医療費の伸びが保険料のベースとなる賃金の伸びを上回るという財政の赤字構造や更なる人口高齢化に伴う拠出金の増大は、容易に変わるとは考えられず、このため収支見通しが大幅に変わるとも考えにくい。

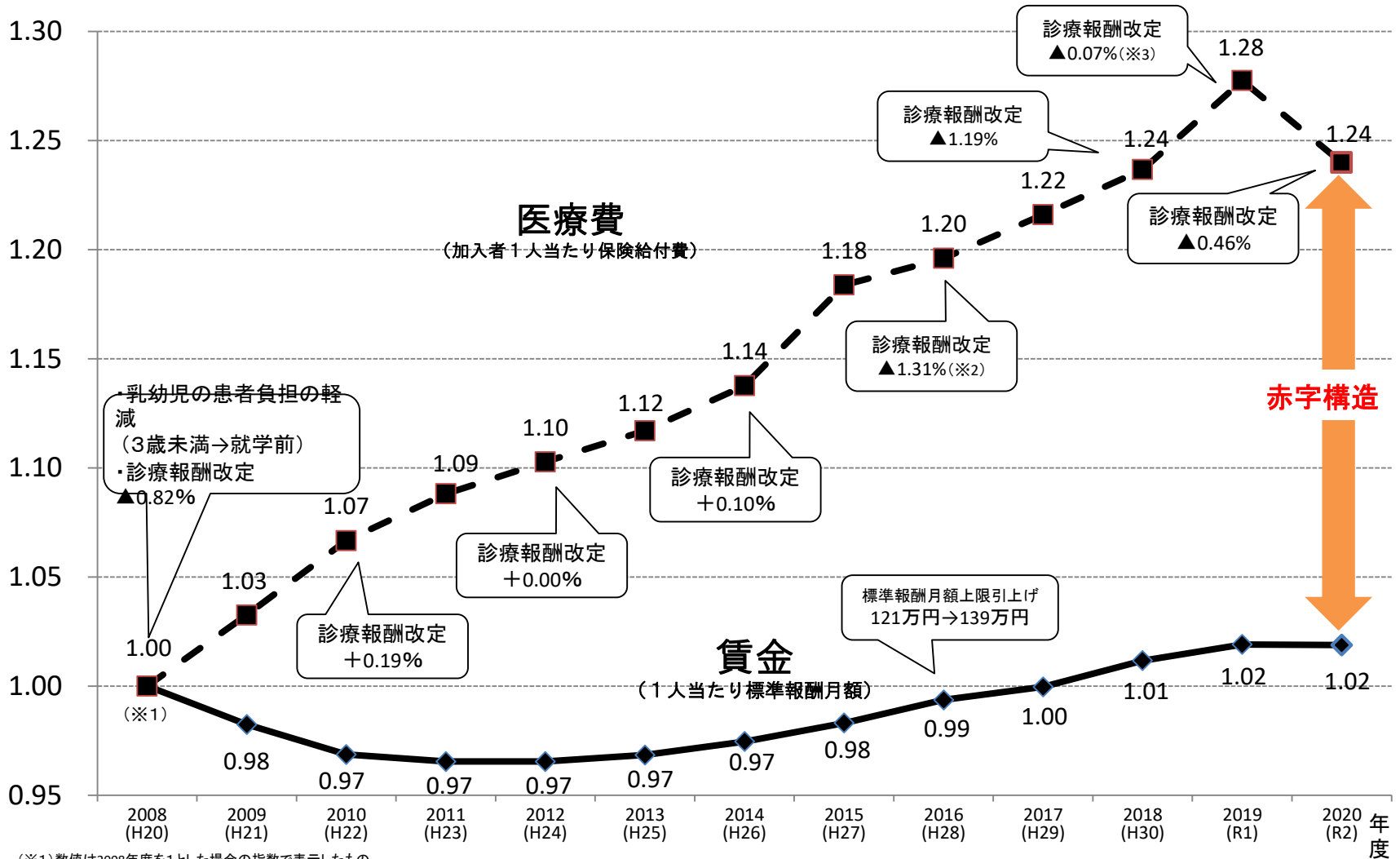
保険料率をどれほどのタイムスパン、時間の幅で考えるかは保険者としての裁量の問題、選択の問題であるが、私どもとしては、やはり中期、5 年ないし 2025 年問題と言われている以上、その辺りまで十分に視野に入れなければならぬと考えている。3 回目の議論を終えるに当たり、中長期で考えるという立ち位置を明確にしたいと考えている。

第 93 回全国健康保険協会運営委員会（平成 30 年 9 月 13 日）
発言要旨

- 本日は、幅広いご意見を頂戴しまして、本当にありがとうございます。
- 今回お話しいただいた、論点 1 の来年度（平成 31 年度）の保険料率についてどうするかというご意見の中で、そのことについては、やはり 10%、中長期的に考えても 10%維持のほうがよいというご意見と、10%維持はよいが、今このような形で協会の準備金が積み上がっていると、その積み上がっている準備金を自らの団体であるとか、加入者や事業主に対して、10%維持が望ましいが、どう説明してよいかわからないのご意見もいただきました。やはり、これだけ積み上がっているのだから、引き下げてほしいのご意見も頂戴しました。
- 皆様の本当に素晴らしい様々なご意見を頂戴しましたが、昨年末にこの運営委員会でお話しさせていただきましたように、基本的には大きな変動がない限り、この料率に関しましては、中長期的に考えていきたいという基本は変わっておりません。
- これから、10 月、11 月、12 月に向けて、各支部でも評議会が開催されます。その評議会の中で、なぜ準備金が必要なのか、そして、どのようにして協会けんぽを長期的に維持できるのかということをきつりと話をさせていただきながら、本日、森委員と埴岡委員からお話がありました。2040 年という本場に長期的なことも考えながら、子どもは安定的な運営をするために何をやっていかなければいけないのかということを考える必要がございます。
- 私どもとしては、これから、このように準備金が積み上がってきているという非常に恵まれた環境の中で、将来、先ほど推計としているような数字を述べさせていただきました。おりますけれども、最悪の場合、2021 年度から赤字に転じてしまうような財政状況の中で、その推計のようにならないように、保険者として様々な努力をし、その数字がもっと先に延びるようになる努力をする必要があると思います。そういう努力をしていきますということで、大変長くなりましたが、基本的には中長期的に考えさせていただきます。そして、これからの各支部での議論において、きちんとお話しをさせていただきますたいと考えております。

協会けんぽの保険財政の傾向

近年、医療費（1人当たり保険給付費）の伸びが賃金（1人当たり標準報酬）の伸びを上回り、協会けんぽの保険財政は赤字構造

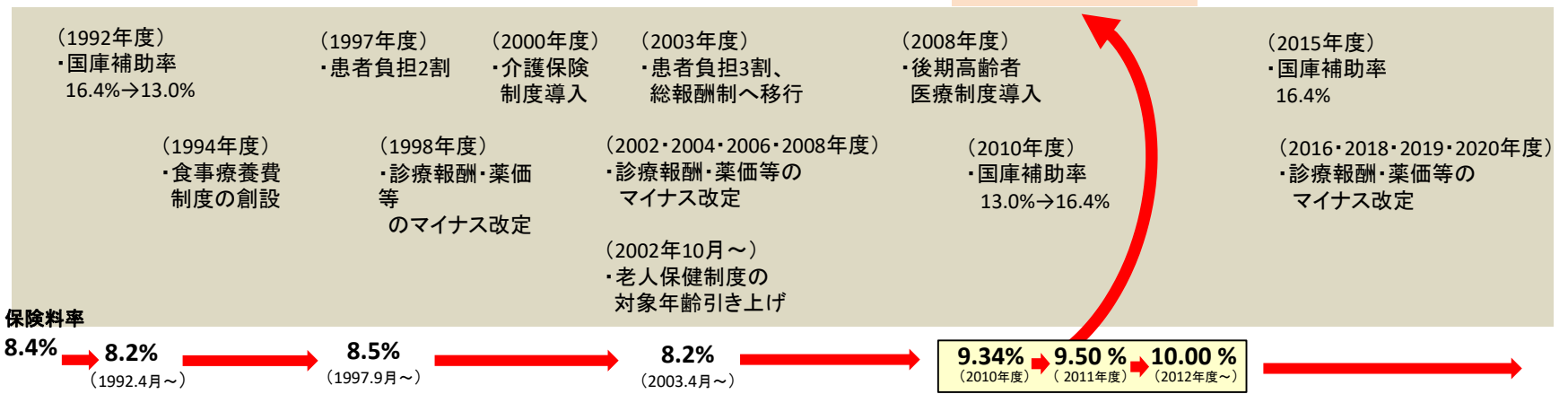
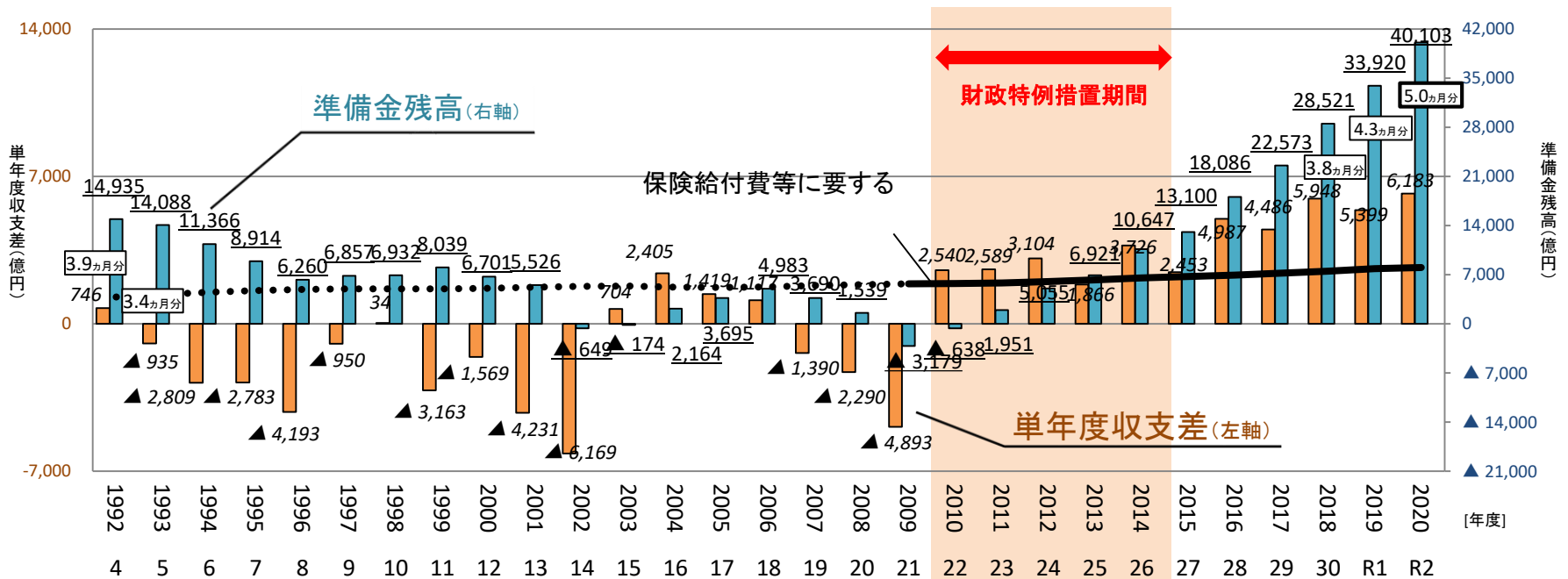


(※1) 数値は2008年度を1とした場合の指数で表示したものを。

(※2) ▲1.31%は、2016年度の改定率▲0.84%に業価の市場拡大再算定の特例の実施等も含めた実質的な改定率である。

(※3) 消費税率10%への引き上げに伴い2019年10月より改定。

単年度収支差と準備金残高等の推移 (協会会計と国の特別会計との合算ベース)

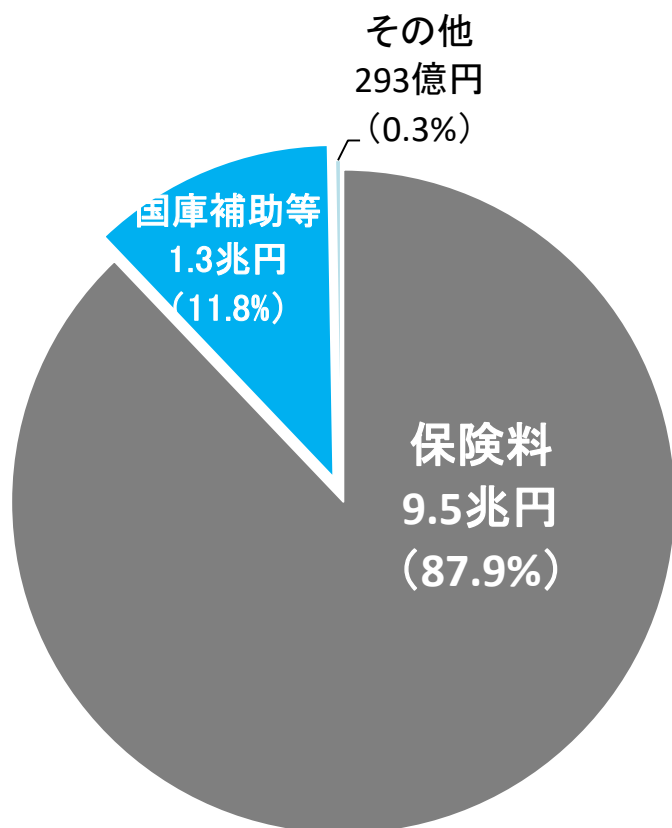


(注) 1.1996年度、1997年度、1999年度、2001年度は国の一般会計より過去の国庫補助繰延分の返済があり、これを単年度収支に計上せず準備金残高に計上している。
 2.2009年度以前は国庫補助の清算金等があった場合には、これを単年度収支に計上せず準備金残高に計上している。
 3.協会けんぽは、各年度末において保険給付費や高齢者拠出金等の支払いに必要な額の1ヵ月分を準備金(法定準備金)として積み立てなければならないとされている(健康保険法160条の2)。

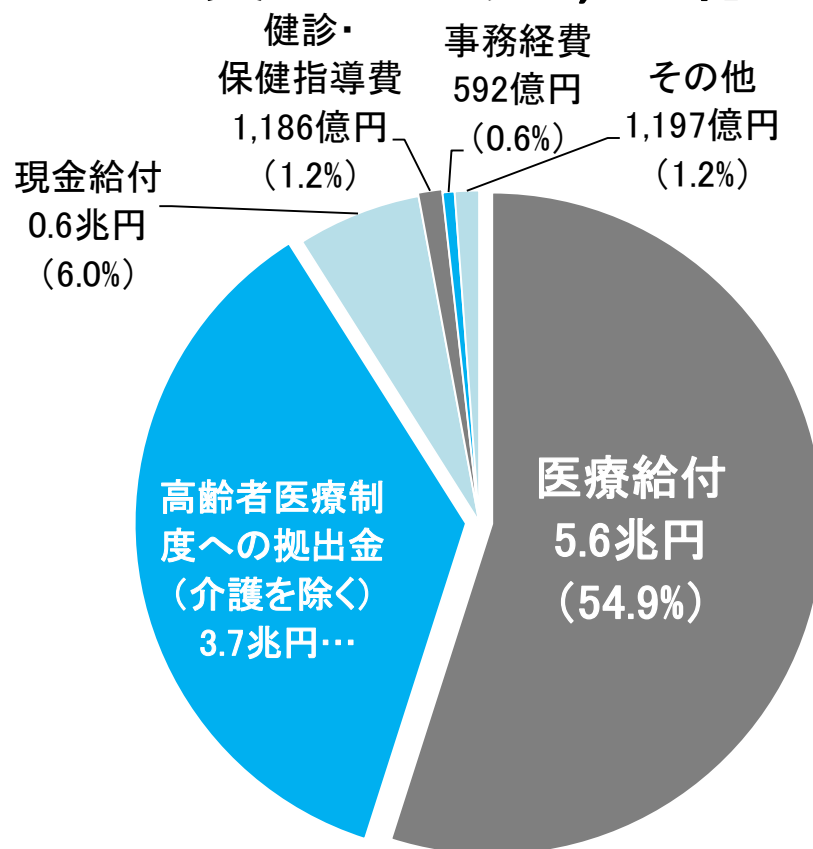
協会けんぽの財政構造(令和2年度決算)

- 協会けんぽ全体の支出は約10.1兆円だが、その約4割、約3.7兆円が高齢者医療への拠出金に充てられている。

収入 10兆7,650億円

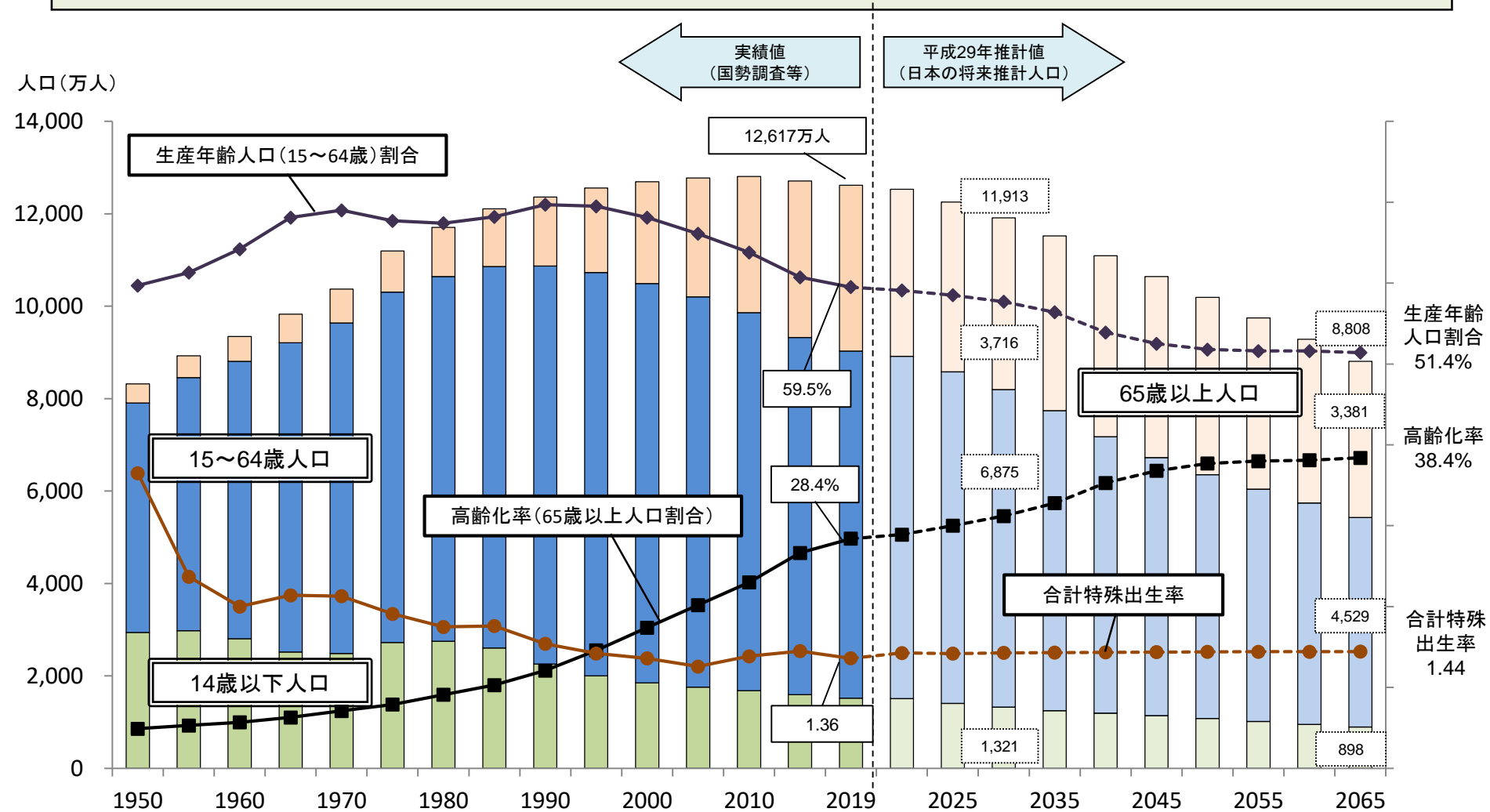


支出 10兆1,467億円



日本の人口の推移

日本の人口は近年減少局面を迎えている。2065年には総人口が9,000万人を割り込み、高齢化率は38%台の水準になると推計されている。

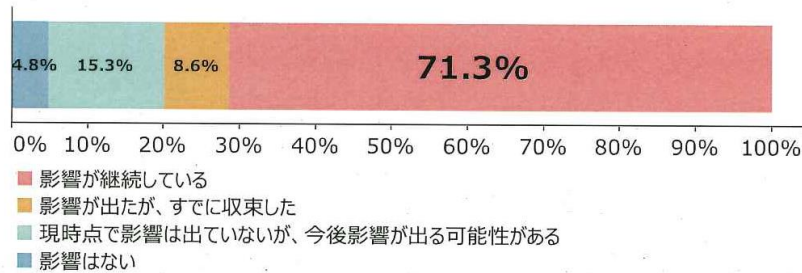


(出所) 2019年までの人口は総務省「人口推計」(各年10月1日現在)、高齢化率および生産年齢人口割合は、2019年は総務省「人口推計」、それ以外は総務省「国勢調査」
 2019年までの合計特殊出生率は厚生労働省「人口動態統計」、
 2020年以降は国立社会保障・人口問題研究所「日本の将来推計人口(平成29年推計):出生中位・死亡中位推計」

【総論①】 新型コロナウイルス感染症流行の中小企業への影響

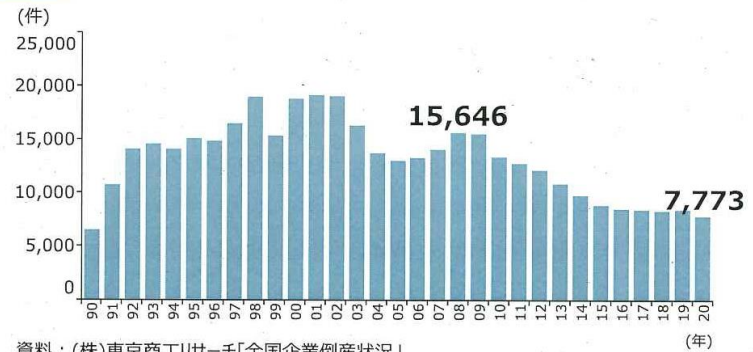
- 感染症流行により、多くの**中小企業が引き続き厳しい状況**にある。
- **倒産件数は低水準**となっており、金融支援の拡大や持続化給付金など概ね**各種支援策が功を奏している**と見られるが、感染症の影響に引き続き留意することが必要。

図1 新型コロナウイルス感染症による企業活動への影響



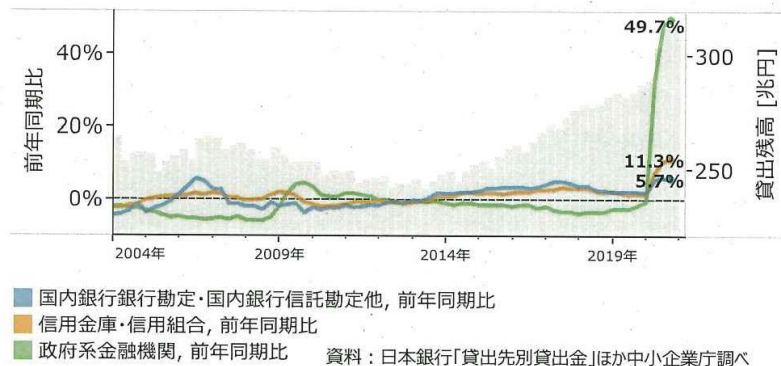
資料：(株)東京商工リサーチ「第14回新型コロナウイルスに関するアンケート調査」(2021年3月)

図2 倒産件数の推移



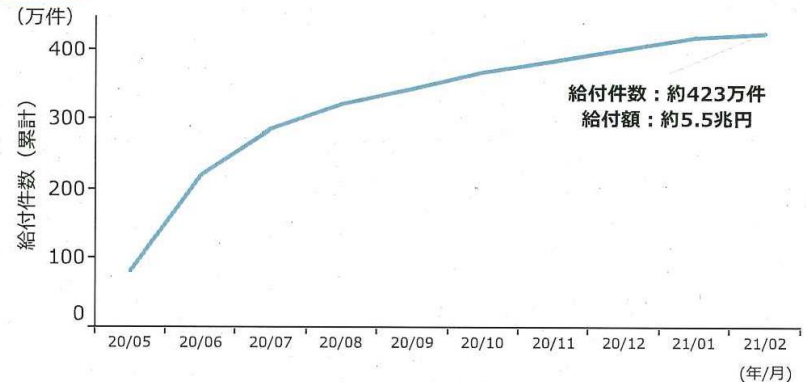
資料：(株)東京商工リサーチ「全国企業倒産状況」

図3 中小企業向け貸出残高の推移



資料：日本銀行「貸出先別貸出金」ほか中小企業庁調べ

図4 持続化給付金の給付実績



資料：中小企業庁調べ(注)2月時点の実績

2. 政府予算案を踏まえた収支見込(令和4年度)の概要について

協会けんぽの収支見込(医療分)

(単位：億円)

		R2(2020)年度	R3(2021)年度		R4(2022)年度		備考
		決算 (a)	直近見込 (R3年12月) (b)	R3-R2 (b-a)	政府予算案を 踏まえた見込 (R3年12月) (c)	R3-R2 (c-b)	
収入	保険料収入	94,618	99,375	4,757	99,369	▲ 5	H24-R3年度保険料率： 10.00% R4年度保険料率： 10.00%
	国庫補助等	12,739	12,461	▲ 279	12,454	▲ 7	
	その他	293	275	▲ 18	266	▲ 8	
	計	107,650	112,110	4,460	112,090	▲ 21	
支出	保険給付費	61,870	66,623	4,753	67,304	681	○R4年度の単年度収支を均衡 させた場合の保険料率 R4年度均衡保険料率： 9.54%
	前期高齢者納付金	15,302	15,541	239	15,542	1	
	後期高齢者支援金	21,320	21,596	276	20,790	▲ 806	
	退職者給付拠出金	1	1	▲ 0	1	▲ 0	
	病床転換支援金	0	0	▲ 0	0	▲ 0	
	その他	2,974	4,582	1,607	3,868	▲ 714	
	計	101,467	108,343	6,876	107,505	▲ 838	
単年度収支差		6,183	3,768	▲ 2,415	4,585	818	
準備金残高		40,103	43,870	3,768	48,456	4,585	

注) 端数整理のため、計数が整合しない場合がある。

政府予算案を踏まえた収支見込(令和4年度)の概要

政府予算案を踏まえた令和4年度の収支見込は、平均保険料率を10%で維持する前提のもとで、収入(総額)が11.2兆円、支出(総額)が10.8兆円と見込まれ、単年度収支差は4,600億円の見込み。

(1) 収入の状況

収入(総額)は、令和3年度(直近見込)から20億円の減少となる見込み。

主に、「保険料収入」及び「国庫補助等」がほぼ横ばいになることによるものである。

(2) 支出の状況

支出(総額)は、令和3年度(直近見込)から800億円の減少となる見込み。主な要因は以下の通り。

- ① 「保険給付費」について、令和4年度診療報酬改定や短時間労働者の適用拡大といった減少要因はあるものの、加入者1人当たり保険給付費の増等によって700億円増加する。
- ② 「高齢者医療への拠出金等」について、団塊の世代が後期高齢者になり始めることで、後期高齢者支援金等の概算額が増加する一方で、令和2年度分の拠出額が精算されたことによる戻り分の影響と相殺されること等によって、800億円減少する。
- ③ 「その他」について、令和3年度は、令和2年度に交付を受けた保険給付費等国庫補助金の返還額(令和2年度の医療給付費が、予算策定時の見込みよりも大幅に減少した(予算策定時:6.1兆円→決算:5.6兆円)ことから、実績(決算)に基づき国へ返還する額)が計上されていたが、令和4年度はその影響がなくなること等から、714億円減少している。

(3) 収支差と準備金残高

令和4年度の「収支差」は、令和3年度(直近見込)より、800億円増加して4,600億円になる見込み。

(収支均衡料率は、9.54%の見込み。)

令和4年度末時点の準備金残高は4.8兆円の見込み。

令和4年度の介護保険料率と介護納付金について

協会けんぽの収支見込(介護分)

(単位：億円)

		R2 (2020) 年度	R3 (2021) 年度	R4 (2022) 年度	備考
		決算	直近見込 (R3年12月)	政府予算案を踏まえた見込 (R3年12月)	
収入	保険料収入	10,379	11,002	10,229	R2年度保険料率： 1.79% R3年度保険料率： 1.80% R4年度保険料率： 1.64% 納付金対前年度比 ⇒ + 189
	国庫補助等	-	-	1	
	その他	-	-	-	
	計	10,379	11,002	10,229	
支出	介護納付金	10,303	10,291	10,480	
	その他	21	55	-	
	計	10,324	10,345	10,480	
単年度収支差		55	656	▲ 250	
準備金残高		▲ 430	227	▲ 24	

注) 端数整理のため、計数が整合しない場合がある。

介護保険の令和4年度保険料率について

介護保険の保険料率については、単年度で収支が均衡するよう、介護納付金の額を総報酬額で除したものを基準として保険者が定めると健康保険法で法定されている。

令和4年度は、令和3年度末に見込まれる剰余分(227億円)も含め、単年度で収支が均衡するよう1.64%(4月納付分から変更)とする。

(参考)

健康保険法第160条第16項

介護保険料率は、各年度において保険者が納付すべき介護納付金(日雇特例被保険者に係るものを除く。)の額を当該年度における当該保険者が管掌する介護保険第2号被保険者である被保険者の総報酬額の総額の見込額で除して得た率を基準として、保険者が定める。

各年度の介護保険料率は、次の算式により得た率を基準として、保険者が定めることとなっている。

$$\text{介護保険料率} = \frac{\text{介護納付金の額}}{\text{介護保険第2号被保険者(40歳～64歳)の総報酬額総額の見込}}$$

1.80%から令和4年4月以降に1.64%へ引き下げた場合の令和4年度の保険料負担の影響(被保険者1人当たり、労使折半前)

〔年額〕 ▲6,934円 (78,012円 → 71,078円) の負担減

〔月額〕 ▲512円 (5,760円 → 5,248円) の負担減

(注1) 標準報酬月額を320,000円、賞与月額を年1.546月とした場合の負担を算出したものである。

(注2) 「年額」は令和4年度の標準報酬月額(12か月分)と賞与の影響額であり、「月額」については標準報酬月額(1か月分)によって算定したものである。

沖縄支部の保険料額比較表 【令和3年度 - 令和4年度】

※令和4年度保険料率（額）はすべて見込み

項 目	令和3年度	令和4年度	料率差
健康保険料	9.95%	10.09%	0.14%
※介護保険料	1.80%	1.64%	-0.16%
健康保険料 + 介護保険料（40～64歳対象）	11.75%	11.73%	-0.02%

※介護保険の保険料率については、単年度で収支が均衡するよう、介護納付金の額を総報酬額で除したものを基準として保険者が定めると健康保険法で法定されている。

標準報酬月額※	項 目	1か月あたり保険料額		1か月あたり差額（R3-4年度）	
		令和3年度	令和4年度	全額（労使合計）	折半額
240,000	健康保険料	23,880	24,216	336	168
	介護保険料	4,320	3,936	▲ 384	▲ 192
	健康保険料 + 介護保険料	28,200	28,152	▲ 48	▲ 24

○年間保険料額の比較

※年額（報酬）＝標準報酬月額×12月＋賞与（標準報酬月額×1.93月）で試算

単位：円

年額（報酬）※	項 目	年間保険料額		年間差額（R3-4年度）	
		令和3年度	令和4年度	全額（労使合計）	折半額
3,343,200	健康保険料	332,648	337,329	4,680	2,340
	介護保険料	60,178	54,828	▲ 5,349	▲ 2,675
	健康保険料 + 介護保険料	392,826	392,157	▲ 669	▲ 334

※年間保険料額はあくまで目安です。実際の賞与額によって年間保険料額は異なります。

【参考】

	年間差額 (全額)		被保険者数 (R3/9月)		＝	
沖縄支部健康保険料年間差額 (前年度との比較)	4,680 (円)	×	338,404 (人)			1,583,893,154 (円)

令和4年度都道府県単位保険料率における
 保険料率別の支部数
 (暫定版)

保険料率 (%)	支部数
11.00	1
10.65	1
10.52	1
10.47	1
10.45	1
10.43	1
10.39	1
10.35	1
10.34	1
10.30	1
10.27	1
10.26	1
10.25	1
10.22	1
10.21	1
10.18	2
10.15	1
10.14	1
10.13	1
10.09	2
10.03	1
9.99	1
9.96	2
9.95	1
9.94	1
9.93	1
9.91	2
9.90	1
9.89	1
9.85	1
9.83	1
9.82	1
9.81	1
9.77	1
9.76	1
9.75	1
9.73	1
9.71	1
9.67	1
9.66	1
9.65	1
9.61	1
9.51	1

23

24

令和4年度都道府県単位保険料率の
令和3年度からの変化
(暫定版)

令和3年度保険料率 からの変化分		支部数
料率 (%)	金額 (円)	
+0.32	+480	2
+0.31	+465	1
+0.29	+435	1
+0.22	+330	1
+0.21	+315	1
+0.17	+255	2
+0.16	+240	1
+0.14	+210	2
+0.13	+195	1
+0.11	+165	1
+0.10	+150	1
+0.07	+105	4
+0.06	+90	1
+0.05	+75	2
+0.04	+60	1
+0.03	+45	3
+0.02	+30	2
+0.01	+15	2
▲0.01	▲15	2
▲0.02	▲30	1
▲0.03	▲45	3
▲0.04	▲60	3
▲0.06	▲90	1
▲0.07	▲105	2
▲0.09	▲135	1
▲0.11	▲165	2
▲0.13	▲195	1
▲0.14	▲210	1
▲0.22	▲330	1

29

18

注1. 「+」は令和4年度保険料率が令和3年度よりも上がったことを、
「▲」は下がったことを示している。
2. 金額は、標準報酬月額30万円の者に係る保険料負担（月額、労使折半後）
の増減である。