

平成29年度 医療費の状況

留意事項

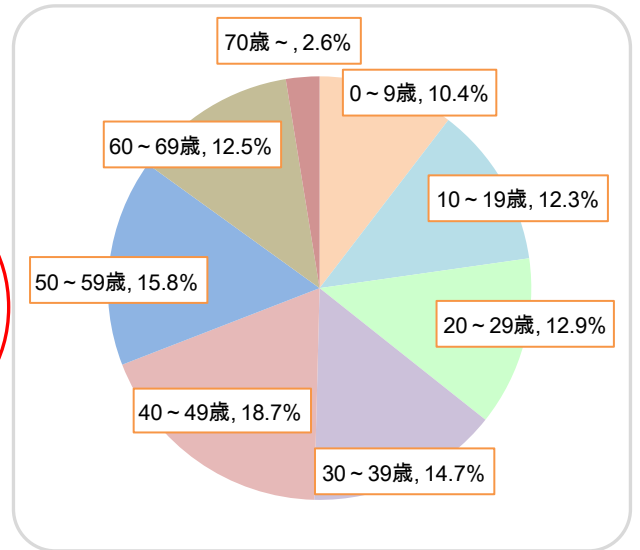
- 集計する対象は協会けんぽ加入者（被保険者、被扶養者）であり、都道府県別の医療費は加入者の事業所所在地別で集計している。
- 平均加入者数、医療費は、平成29年4月～平成30年3月の期間における実績である。
医療費の入院外は突合できる調剤レセプト分が含まれている。
- 医療費の疾病別については、各レセプトについて【主傷病】を特定し集計している。



1. 山梨支部 年齢階級別加入者数

	加入者数	構成割合	増加数	増加率
総数	252,087		14,992	6.3%
0～9歳	26,234	10.4%	398	1.5%
10～19歳	31,114	12.3%	895	3.0%
20～29歳	32,590	12.9%	-54	-0.2%
30～39歳	37,122	14.7%	-1,671	-4.3%
40～49歳	47,162	18.7%	5,689	13.7%
50～59歳	39,917	15.8%	3,972	11.0%
60～69歳	31,499	12.5%	4,479	16.6%
70歳～	6,450	2.6%	1,285	24.9%

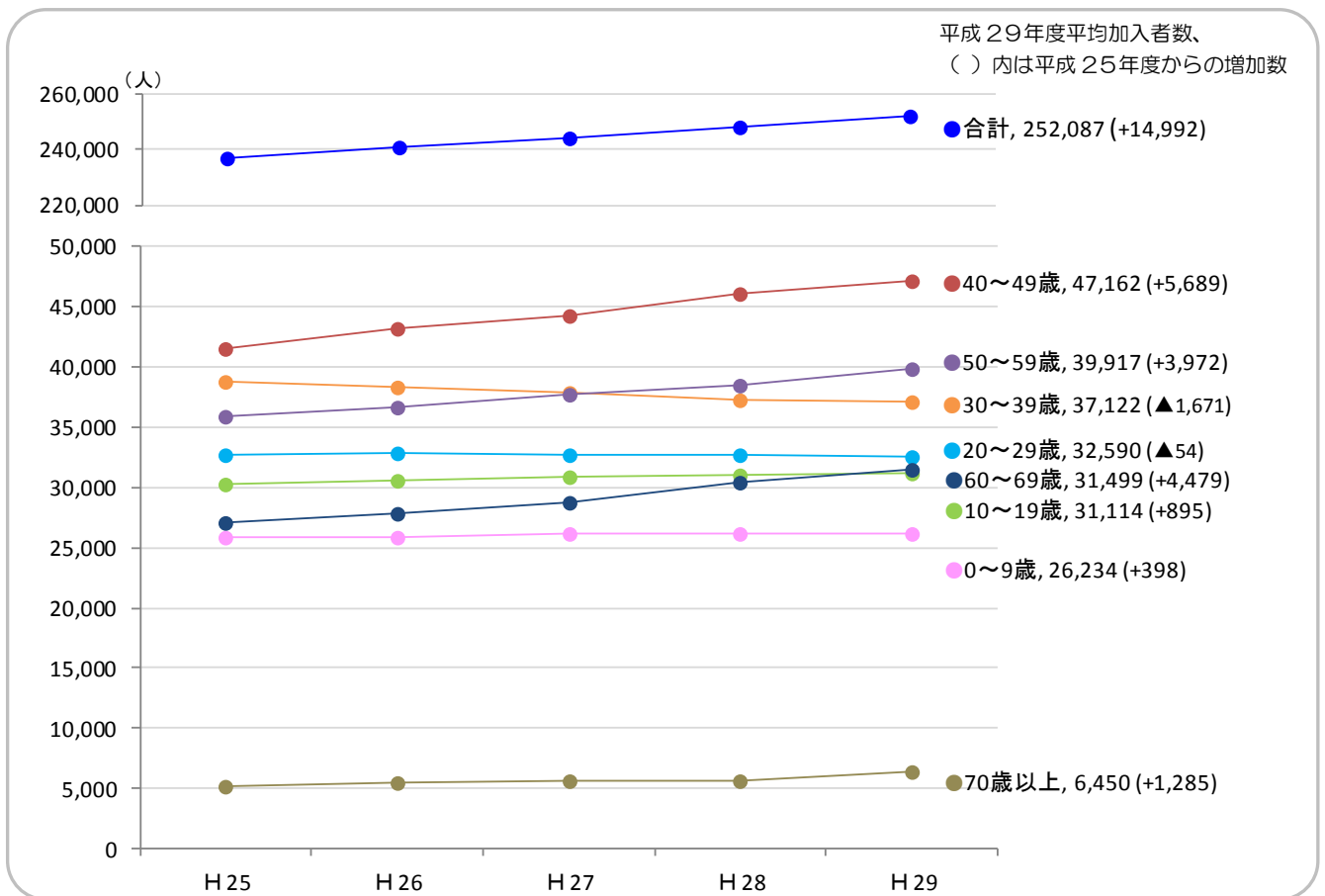
・構成割合



※加入者数は平成29年度の平均

※増加数、増加率は対平成25年度平均

・平均加入者数の推移



加入者数は平成25年度と比較して6.3%増となっている。40歳代以降の増加が大きく、特に60～69歳では16.6%の増となった。
一方、20歳代、30歳代では減となっている。

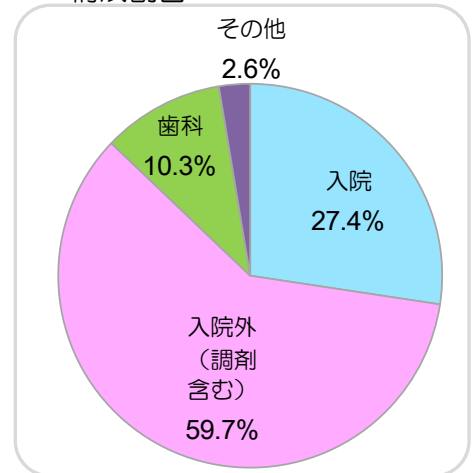
2. 医療費の状況

(1) 山梨支部 医療費計

(億円)

平成29年度医療費計				
	入院	入院外 (調剤含む)	歯科	その他
	123.3	269.0	46.2	11.8
	(5.4%)	(3.7%)	(3.8%)	(3.0%)
合計	450.3			
	(4.2%)			

・構成割合



() 内は前年度からの伸び率

※ 医療費計は、社会保険診療報酬支払基金審査分（入院、入院外、歯科、調剤、入院時食事療養費・生活療養費、訪問看護療養費）、療養費（柔道整復療養費等）、移送費に係るものであり、「その他」は、入院、入院外、歯科、調剤以外の医療費を表す。

医療費計は前年度から4.2%増となった。医療費計のうち、約27%を占める入院が前年度より5.4%増となったことが大きい。

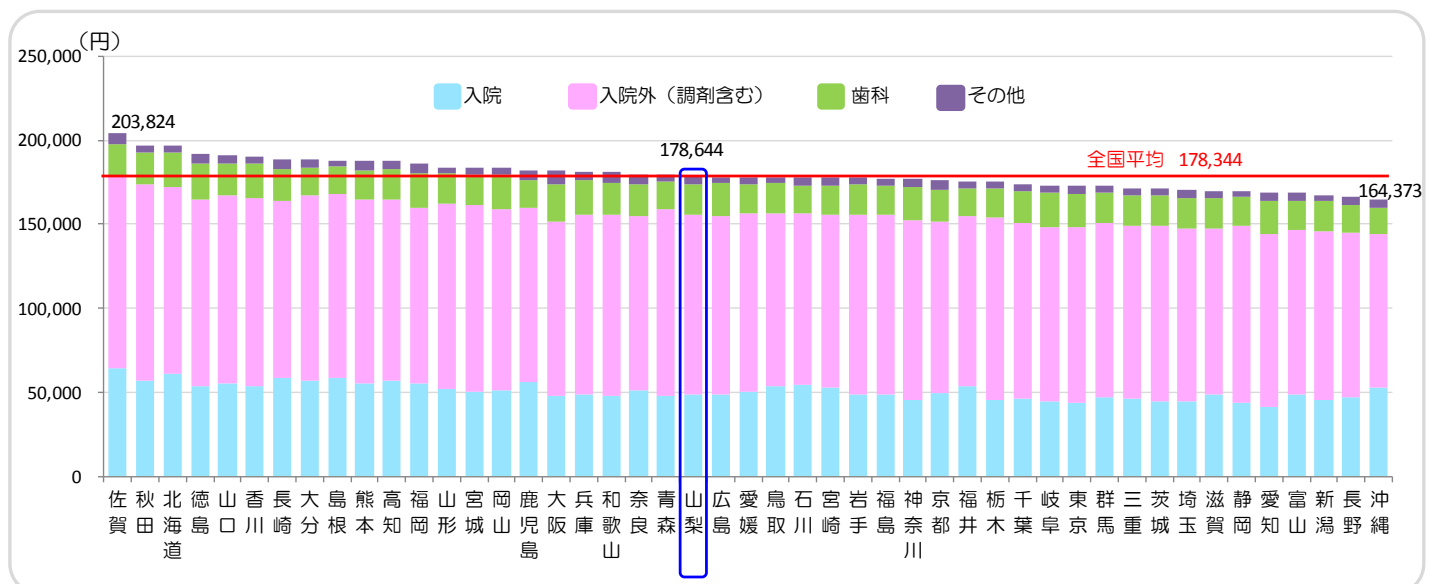
(2) 加入者1人当たり医療費

(円)

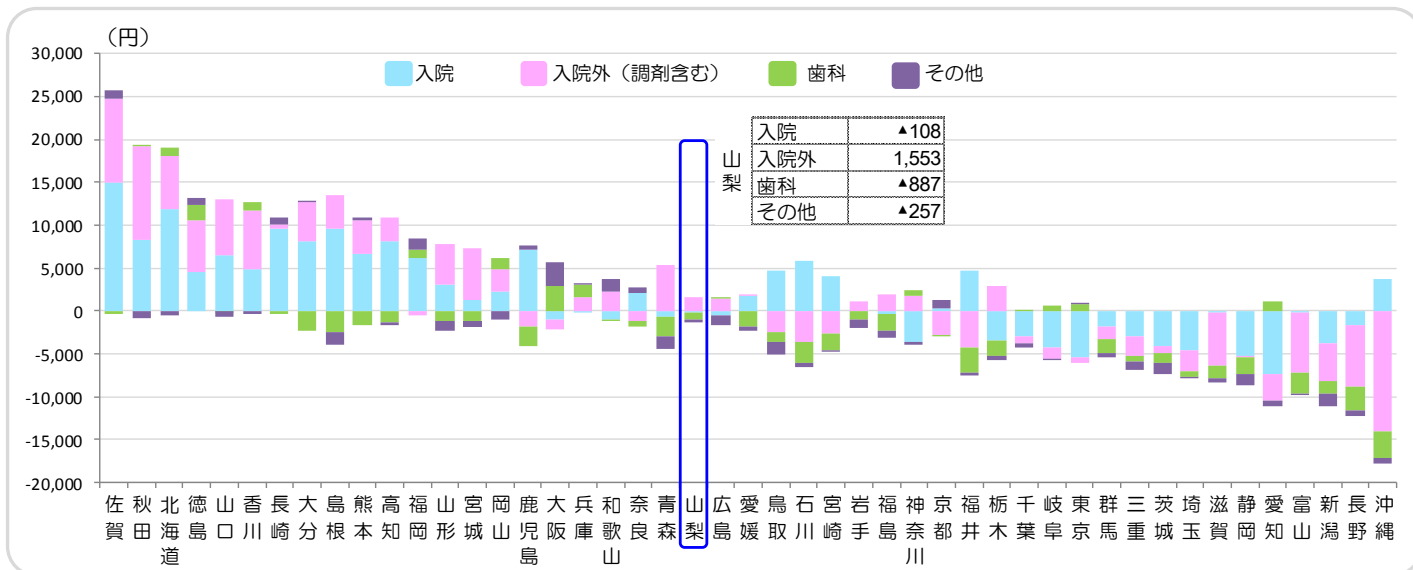
	平成29年度 1人当たり医療費				
	入院	入院外 (調剤含む)	歯科	その他	
山梨	48,928	106,714	18,330	4,672	
	26位	20位	23位	17位	
	(3.7%)	(2.0%)	(2.1%)	(2.5%)	
山梨	178,644				(2.5%)
全国	49,037	105,161	19,217	4,929	
	(2.2%)	(2.8%)	(1.8%)	(1.4%)	
	178,344				(2.5%)

順位は都道府県で金額の大きい順、 () 内は前年度からの伸び率

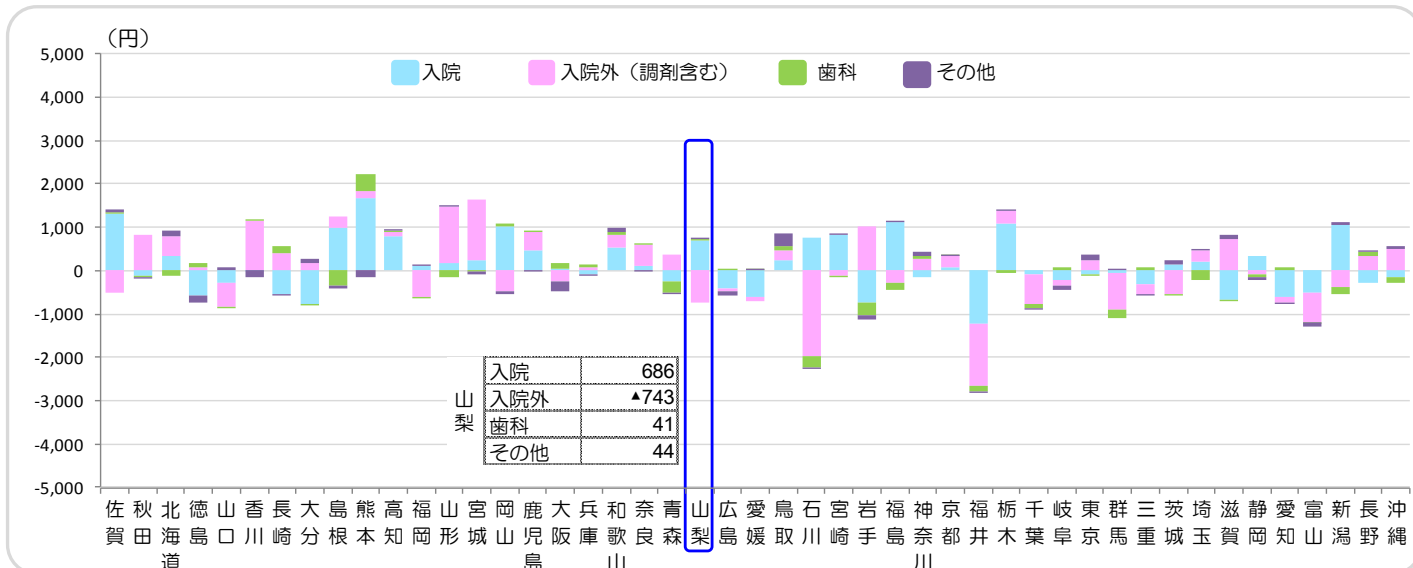
・加入者1人当たり医療費、全国の状況



・加入者1人当たり医療費、全国平均との差
 ※各項目において全国平均を0とした場合の差

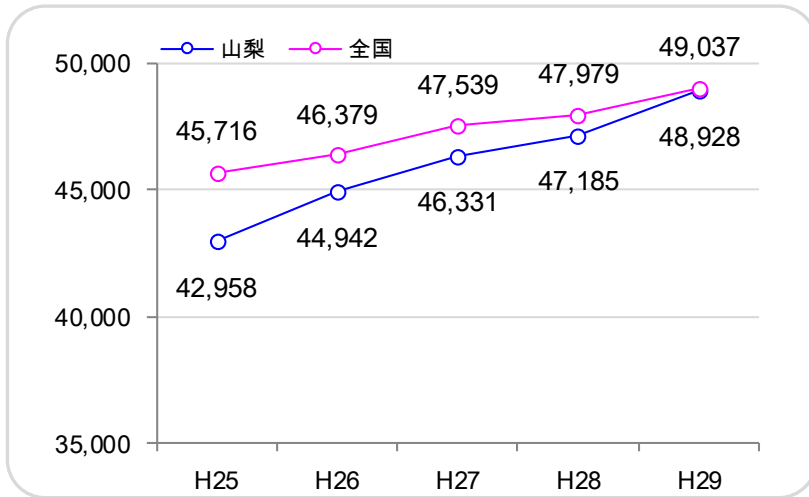


・加入者1人当たり医療費、全国平均との差の前年度差



加入者1人当たり医療費は、前年度からの伸びにおいて全国平均並みの2.5%増となった。入院は全国平均の伸び2.2%を上回る3.7%となったが、入院外が全国平均の伸び2.8%を下回る2.0%となったためである。入院48,928円は高い順に全国26位、全国平均を若干下回るが、前年度から686円上昇しており全国平均との差が縮まっている。入院外（調剤含む）106,714円は高い順に全国20位で、前年度から743円減少したが、全国平均を1,553円上回っている。

(3-1) 1人あたり入院医療費（円/人）の推移



	25年度	26年度	27年度	28年度	29年度
山梨	42,958 (0.4%)	44,942 (4.6%)	46,331 (3.1%)	47,185 (1.8%)	48,928 (3.7%)
全国	45,716 (-1.4%)	46,379 (1.4%)	47,539 (2.5%)	47,979 (0.9%)	49,037 (2.2%)

() 内は前年度からの伸び率

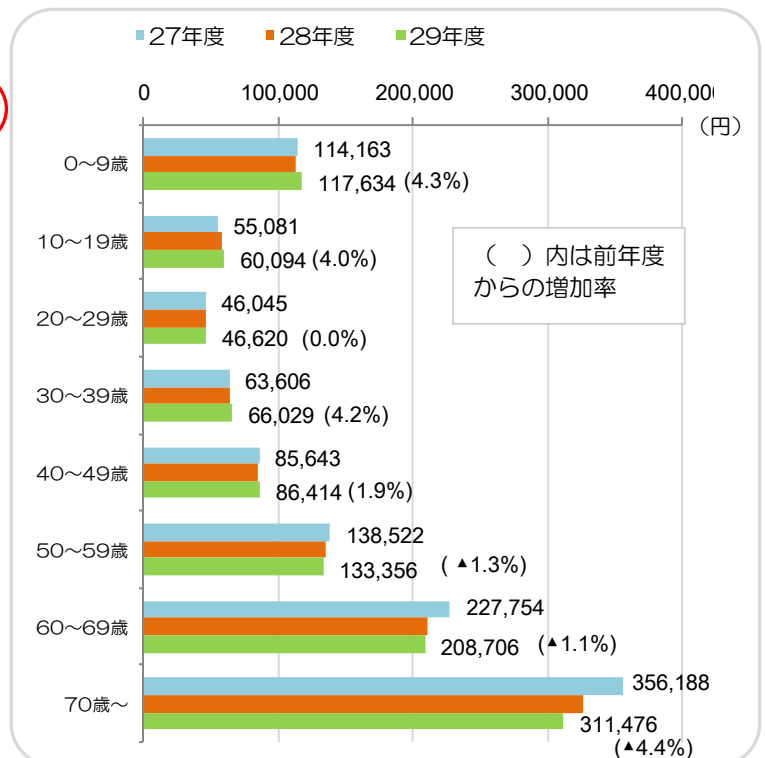
(3-2) 年齢階級別 1人あたり入院医療費（円/人）

・平成 29 年度全国平均との比較

・山梨支部の推移

	山梨	全国	差異
0～9歳	64,641	53,185	11,455
10～19歳	22,967	19,712	3,255
20～29歳	21,434	21,574	-140
30～39歳	29,472	29,211	261
40～49歳	33,453	34,513	-1,059
50～59歳	56,790	63,193	-6,402
60～69歳	108,786	117,288	-8,502
70歳～	175,485	202,754	-27,269

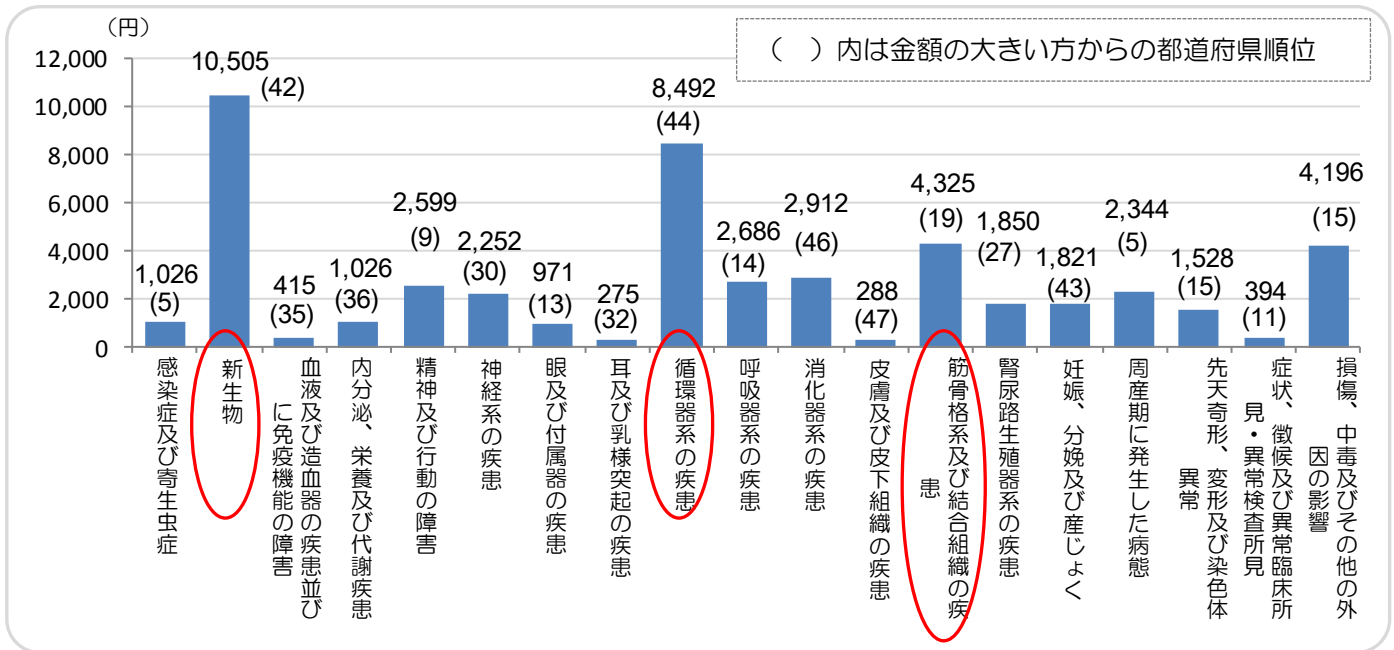
※データは統計システムより算定ベースで集計



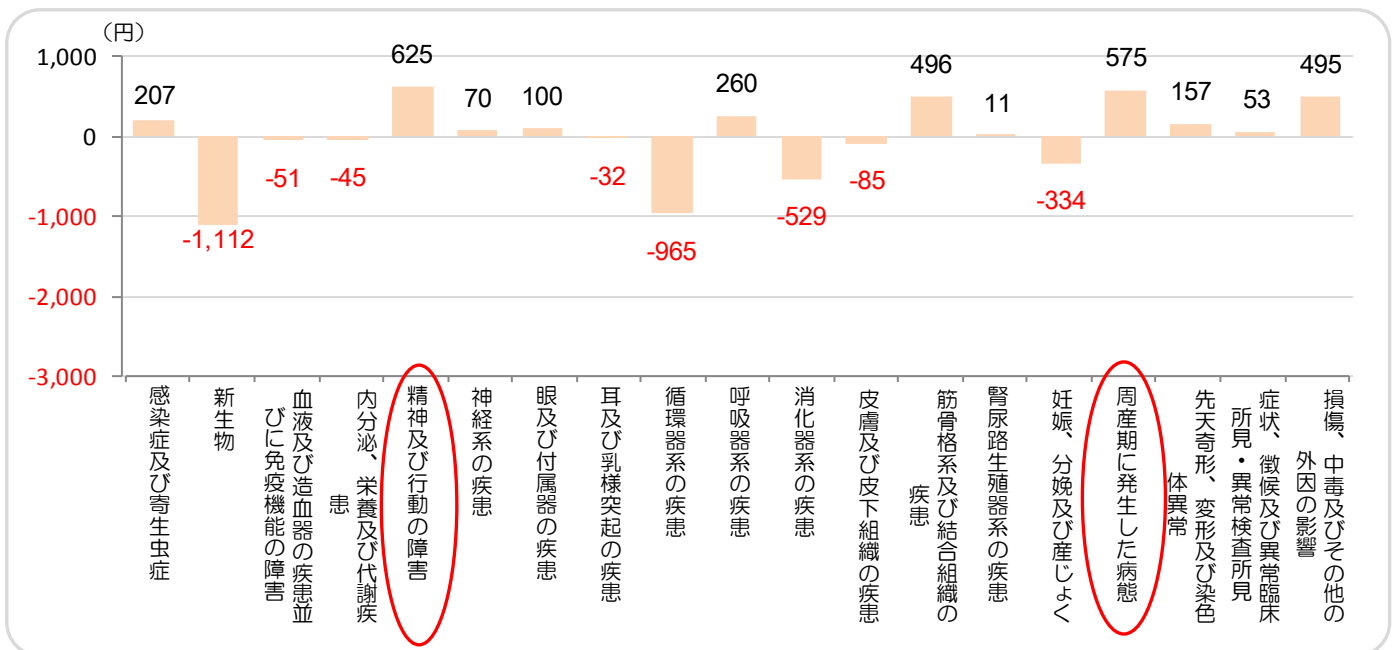
加入者 1 人あたり入院医療費は、全国平均を下回って推移しているものの、平成 26 年度以降の伸び率は全国平均を上回り、平均に近づいてきている。
年齢階級別では、0～9 歳、10～19 歳において全国平均を上回っている。

(3-3) 山梨支部 疾病分類別 加入者1人当たり医療費（入院）

・平成29年度 疾病分類別 加入者1人当たり入院医療費



・平成29年度 疾病分類別 加入者1人当たり入院医療費、全国平均との差

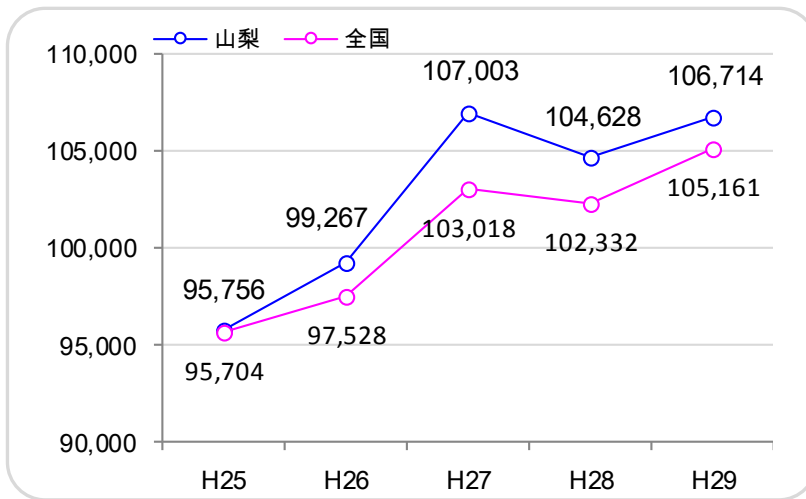


※傷病別の医療費は、平成29年4月～平成30年3月分のレセプト（入院については電子レセプトのみ、入院外については電子レセプト及び電算機で作成されたレセプト（続紙付レセプトを除く））の集計値であり、入院外レセプトと調剤レセプトを接続させている。

疾病分類別の1人当たり入院医療費では、新生物の疾患が最も高く、循環器系の疾患、筋骨格系及び結合組織の疾患と続いている。ただし、新生物、循環器系の疾患とも金額の全国順位では40位代となっている。

全国平均との差では、精神及び行動の障害、周産期に発生した病態が大きく、1人当たり入院医療費の全国順位も高い。特に周産期に発生した病態は、0～9歳において1人当たり入院医療費が高い要因となっている。

(4-1) 1人当たり入院外医療費（円/人）の推移



	25年度	26年度	27年度	28年度	29年度
山梨	95,756 (1.0%)	99,267 (3.7%)	107,003 (7.8%)	104,628 (-2.2%)	106,714 (2.0%)
全国	95,704 (2.4%)	97,528 (1.9%)	103,018 (5.6%)	102,332 (-0.7%)	105,161 (2.8%)

() 内は前年度からの伸び率

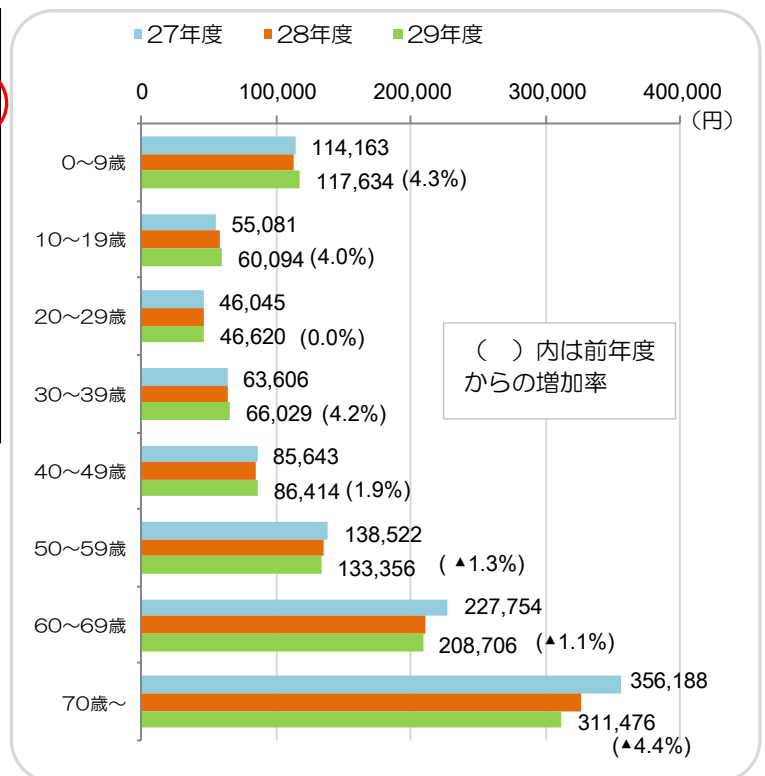
(4-2) 年齢階級別 1人当たり入院外医療費（円/人）の推移

・平成 29 年度全国平均との比較

・山梨支部の推移

	山梨	全国	差異
0～9歳	117,634	110,398	7,235
10～19歳	60,094	56,894	3,200
20～29歳	46,620	48,865	-2,245
30～39歳	66,029	65,498	531
40～49歳	86,414	88,752	-2,338
50～59歳	133,356	139,124	-5,768
60～69歳	208,706	207,941	764
70歳～	311,476	314,665	-3,189

※データは統計システムより算定ベースで集計



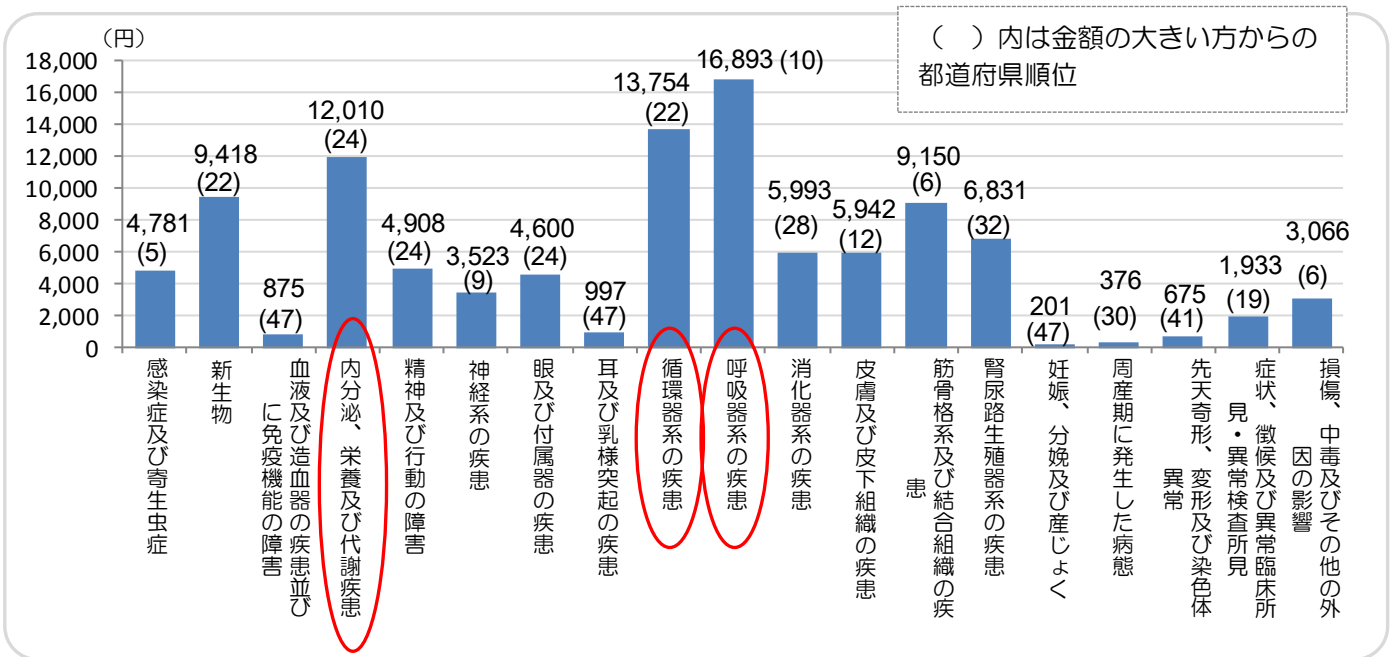
() 内は前年度からの増加率

加入者 1 人当たり入院外医療費は全国平均を上回って推移している。(平成 27 年度は C 型肝炎の治療薬数量増により短期的に伸びが高くなっている)

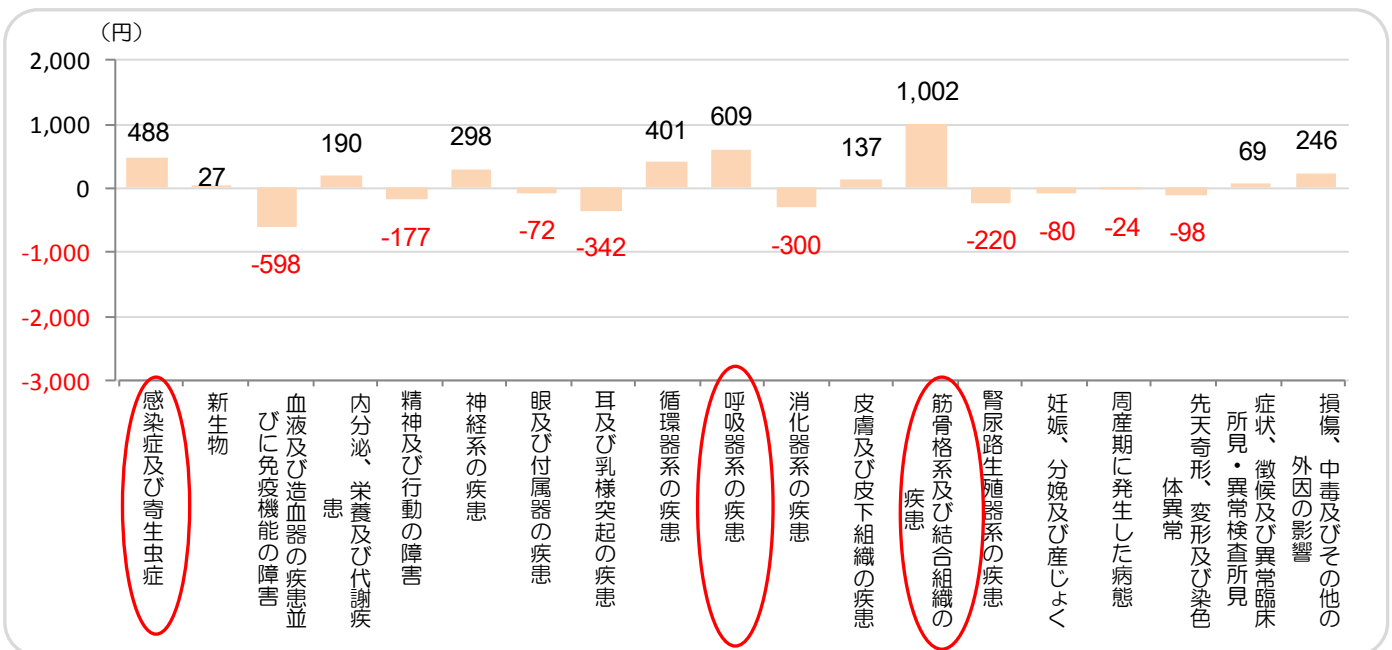
年齢階級別では、0～9 歳、10～19 歳において全国平均より高く、前年度からの伸びも約 4% 増と高くなっている。

(4-3) 山梨支部 疾病分類別 加入者1人当たり医療費（入院外）

・平成29年度 疾病分類別 加入者1人当たり入院外医療費



・平成29年度 疾病分類別 加入者1人当たり入院外医療費、全国平均との差



※傷病別の医療費は、平成27年4月～平成28年3月分のレセプト（入院については電子レセプトのみ、入院外については電子レセプト及び電算機で作成されたレセプト（続紙付レセプトを除く））の集計値であり、入院外レセプトと調剤レセプトを接続させている。

疾病分類別の1人当たり入院外医療費では、呼吸器系の疾患が最も高く、循環器系の疾患、内分泌、栄養及び代謝疾患と続いている。呼吸器系の疾患は、金額の全国順位でも10位と高い。全国平均との差では、筋骨格系及び結合組織の疾患、呼吸器系の疾患、感染症及び寄生虫症が大きい。呼吸器系の疾患は小児に多く、19歳未満の1人当たり入院外医療費の高い要因となっている。