

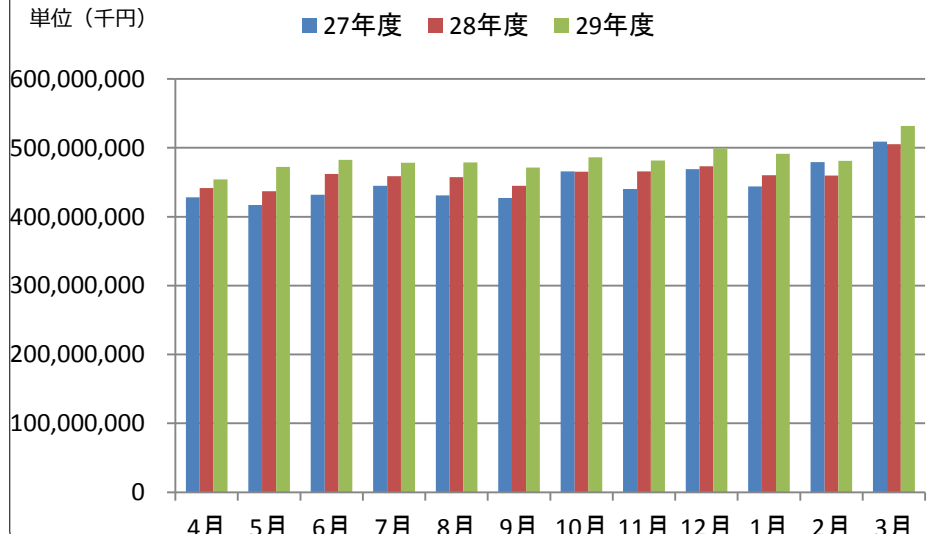
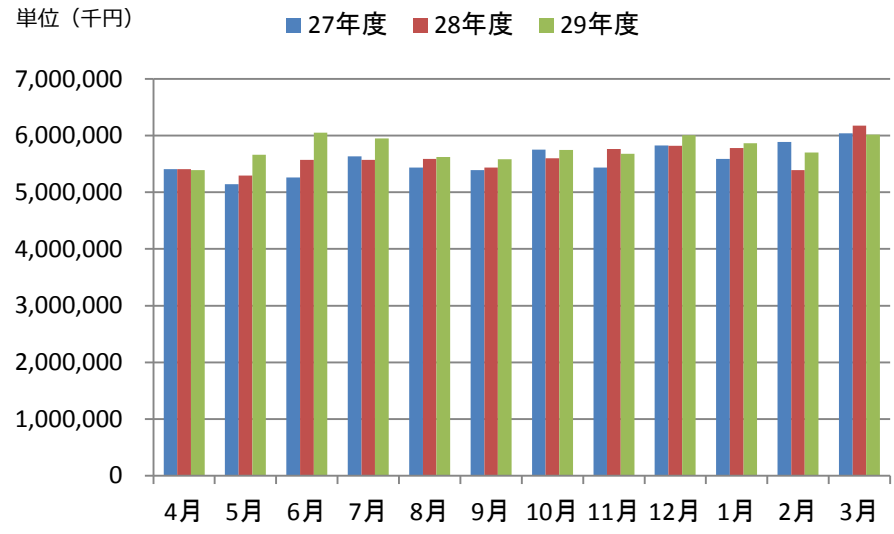
協会けんぽ山口支部月報（平成30年9月）

1. 保険給付費

医療費から患者負担分等を除いた医療給付費に現金給付費（傷病手当金等）を加えたものです。

山口支部

全国

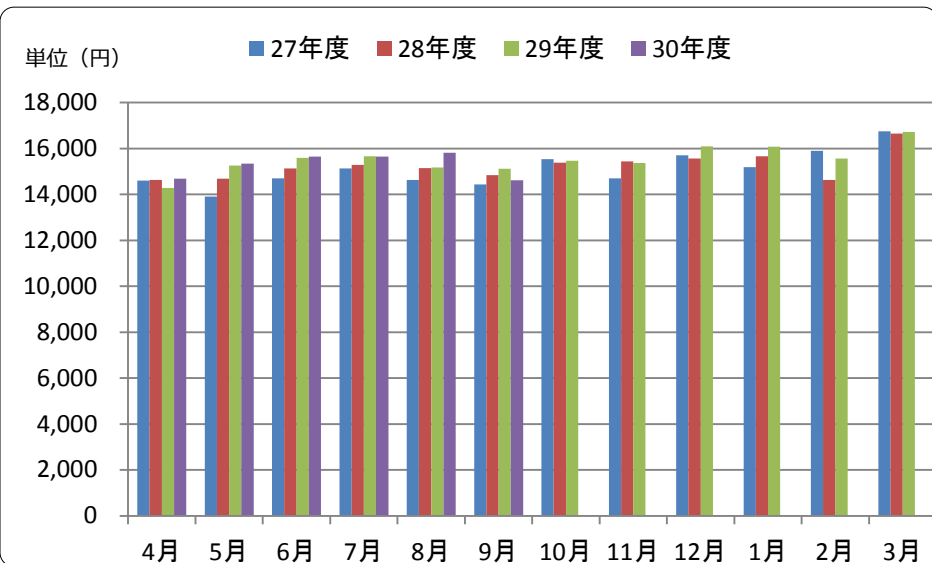


山口	27年度	28年度	前年 同月比	29年度	前年 同月比	30年度
4月	5,410,598	5,410,729	0.0%	5,389,334	-0.4%	
5月	5,144,028	5,293,336	2.9%	5,664,428	7.0%	
6月	5,260,664	5,573,084	5.9%	6,053,159	8.6%	
7月	5,632,198	5,573,929	-1.0%	5,951,588	6.8%	
8月	5,438,150	5,590,331	2.8%	5,623,850	0.6%	
9月	5,391,758	5,438,251	0.9%	5,586,092	2.7%	
10月	5,755,271	5,602,816	-2.6%	5,750,210	2.6%	
11月	5,439,619	5,765,549	6.0%	5,677,856	-1.5%	
12月	5,828,153	5,820,818	-0.1%	6,004,875	3.2%	
1月	5,590,763	5,781,379	3.4%	5,866,816	1.5%	
2月	5,886,195	5,392,926	-8.4%	5,702,580	5.7%	
3月	6,041,896	6,175,890	2.2%	6,019,194	-2.5%	

全国	27年度	28年度	前年 同月比	29年度	前年 同月比	30年度
4月	428,326,191	441,583,462	3.1%	454,140,005	2.8%	
5月	417,088,647	436,868,236	4.7%	472,107,154	8.1%	
6月	431,691,582	461,879,259	7.0%	482,409,595	4.4%	
7月	445,043,719	458,634,030	3.1%	478,310,633	4.3%	
8月	430,824,322	457,545,704	6.2%	478,780,705	4.6%	
9月	427,114,817	445,066,976	4.2%	471,294,208	5.9%	
10月	465,844,801	465,563,426	-0.1%	486,165,682	4.4%	
11月	440,237,389	465,846,009	5.8%	481,467,222	3.4%	
12月	468,996,092	473,451,319	0.9%	499,112,356	5.4%	
1月	444,151,978	460,341,371	3.6%	491,316,633	6.7%	
2月	479,119,609	459,693,945	-4.1%	481,360,275	4.7%	
3月	509,056,454	505,375,291	-0.7%	531,974,419	5.3%	

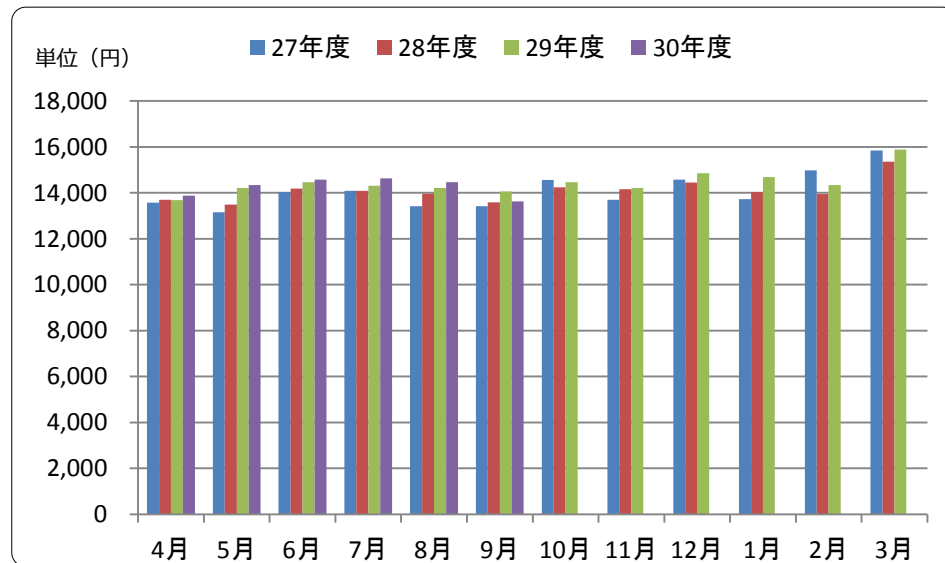
2. 1人あたり医療費（入院+入院外+歯科）

山口支部



山口	27年度	28年度	前年同月比	29年度	前年同月比	30年度	前年同月比
4月	14,609	14,624	0.1%	14,282	-2.3%	14,689	2.9%
5月	13,906	14,686	5.6%	15,260	3.9%	15,343	0.5%
6月	14,701	15,129	2.9%	15,593	3.1%	15,654	0.4%
7月	15,131	15,285	1.0%	15,663	2.5%	15,647	-0.1%
8月	14,630	15,143	3.5%	15,175	0.2%	15,812	4.2%
9月	14,433	14,845	2.8%	15,125	1.9%	14,622	-3.3%
10月	15,543	15,379	-1.1%	15,459	0.5%		
11月	14,695	15,445	5.1%	15,370	-0.5%		
12月	15,698	15,560	-0.9%	16,098	3.5%		
1月	15,194	15,663	3.1%	16,081	2.7%		
2月	15,898	14,626	-8.0%	15,569	6.4%		
3月	16,749	16,644	-0.6%	16,721	0.5%		

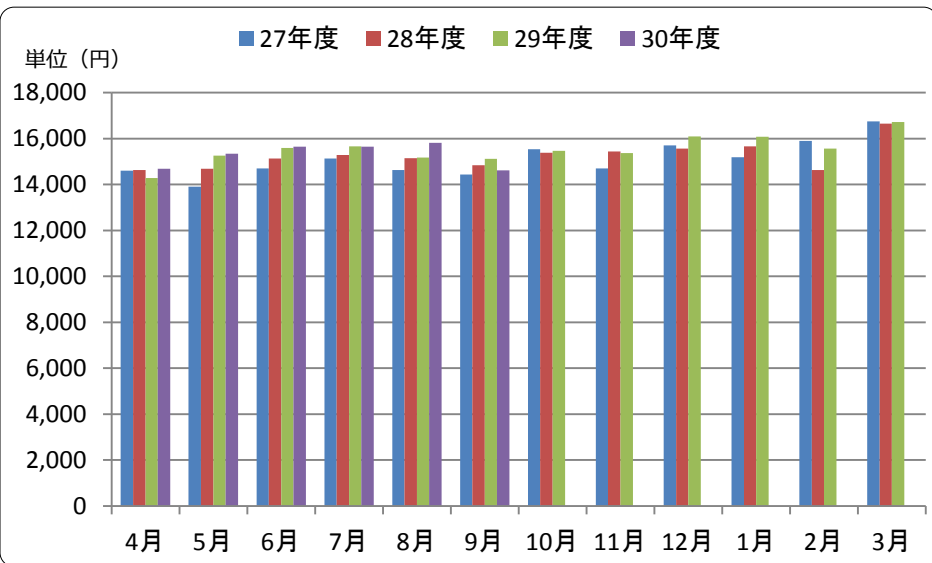
全国



全国	27年度	28年度	前年同月比	29年度	前年同月比	30年度	前年同月比
4月	13,573	13,703	1.0%	13,676	-0.2%	13,872	1.4%
5月	13,155	13,480	2.5%	14,210	5.4%	14,343	0.9%
6月	14,024	14,180	1.1%	14,465	2.0%	14,574	0.8%
7月	14,086	14,081	0.0%	14,306	1.6%	14,632	2.3%
8月	13,415	13,965	4.1%	14,212	1.8%	14,461	1.8%
9月	13,413	13,586	1.3%	14,065	3.5%	13,630	-3.1%
10月	14,555	14,233	-2.2%	14,467	1.6%		
11月	13,700	14,160	3.4%	14,218	0.4%		
12月	14,576	14,443	-0.9%	14,856	2.9%		
1月	13,728	14,032	2.2%	14,682	4.6%		
2月	14,982	13,950	-6.9%	14,344	2.8%		
3月	15,849	15,353	-3.1%	15,891	3.5%		

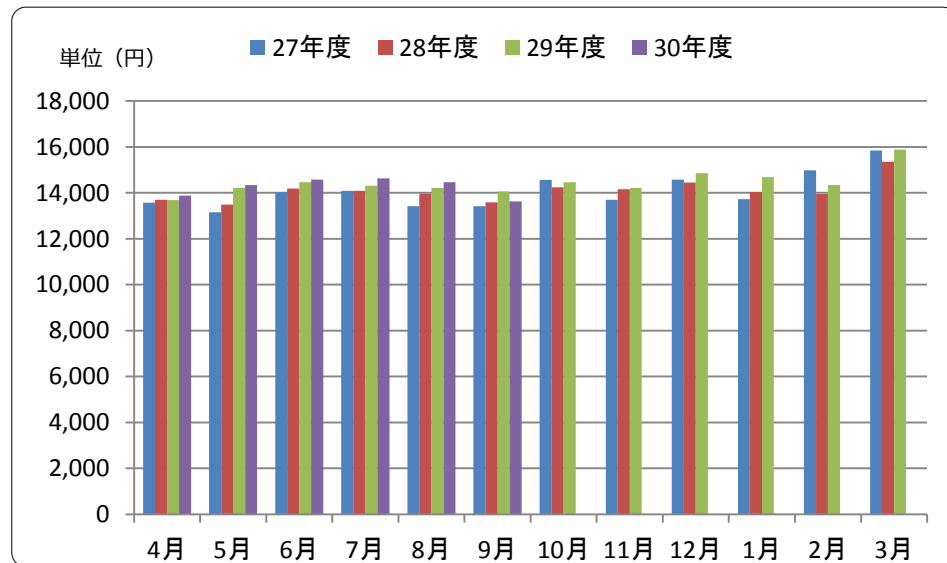
3. 1人当たり医療費（入院）

山口支部



山口	27年度	28年度	前年同月比	29年度	前年同月比	30年度	前年同月比
4月	4,269	4,109	-3.8%	4,032	-1.9%	4,283	6.2%
5月	4,135	4,474	8.2%	4,587	2.5%	4,621	0.7%
6月	4,243	4,416	4.1%	4,745	7.5%	4,742	-0.1%
7月	4,552	4,642	2.0%	4,958	6.8%	4,830	-2.6%
8月	4,891	4,741	-3.1%	4,719	-0.5%	5,150	9.1%
9月	4,323	4,663	7.9%	4,707	0.9%	4,605	-2.2%
10月	4,515	4,783	6.0%	4,646	-2.9%		
11月	4,427	4,719	6.6%	4,757	0.8%		
12月	4,445	4,556	2.5%	4,607	1.1%		
1月	4,672	4,835	3.5%	4,825	-0.2%		
2月	4,398	3,993	-9.2%	4,403	10.3%		
3月	4,710	4,841	2.8%	4,546	-6.1%		

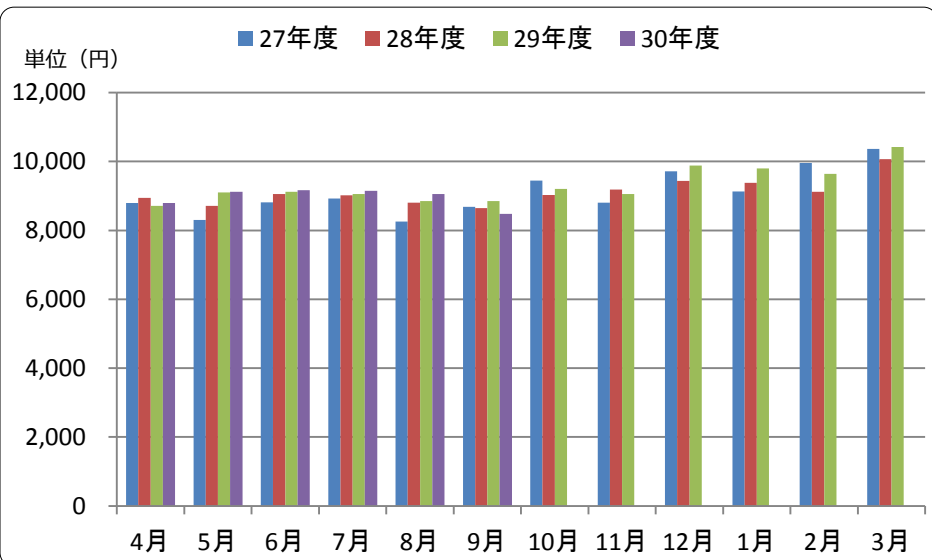
全国



全国	27年度	28年度	前年同月比	29年度	前年同月比	30年度	前年同月比
4月	3,753	3,712	-1.1%	3,811	2.7%	3,874	1.7%
5月	3,767	3,848	2.2%	4,036	4.9%	4,119	2.1%
6月	3,998	4,082	2.1%	4,107	0.6%	4,203	2.3%
7月	4,060	4,079	0.4%	4,139	1.5%	4,321	4.4%
8月	4,096	4,249	3.7%	4,315	1.5%	4,442	3.0%
9月	3,853	3,909	1.5%	4,046	3.5%	4,032	-0.3%
10月	4,010	4,065	1.4%	4,156	2.3%		
11月	3,920	4,027	2.7%	4,070	1.1%		
12月	3,968	3,914	-1.4%	4,081	4.3%		
1月	3,923	3,975	1.3%	4,095	3.0%		
2月	3,997	3,908	-2.2%	3,953	1.2%		
3月	4,190	4,209	0.5%	4,225	0.4%		

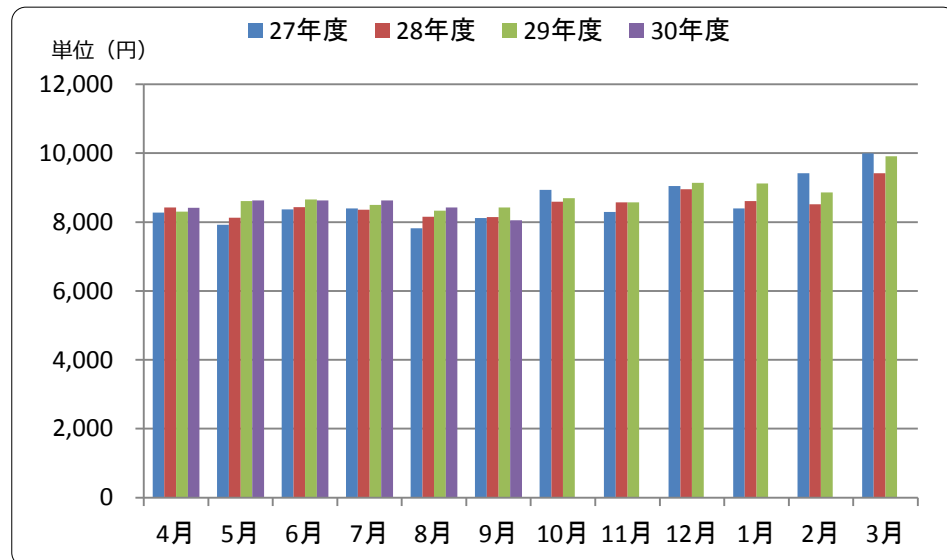
4. 1人あたり医療費（入院外）

山口支部



山口	27年度	28年度	前年 同月比	29年度	前年 同月比	30年度	前年 同月比
4月	8,794	8,940	1.7%	8,709	-2.6%	8,798	1.0%
5月	8,303	8,712	4.9%	9,105	4.5%	9,118	0.1%
6月	8,813	9,058	2.8%	9,120	0.7%	9,166	0.5%
7月	8,929	9,022	1.0%	9,053	0.3%	9,153	1.1%
8月	8,255	8,804	6.6%	8,853	0.6%	9,055	2.3%
9月	8,683	8,651	-0.4%	8,856	2.4%	8,478	-4.3%
10月	9,442	9,032	-4.3%	9,202	1.9%		
11月	8,808	9,186	4.3%	9,056	-1.4%		
12月	9,713	9,434	-2.9%	9,884	4.8%		
1月	9,131	9,378	2.7%	9,801	4.5%		
2月	9,958	9,122	-8.4%	9,643	5.7%		
3月	10,369	10,068	-2.9%	10,418	3.5%		

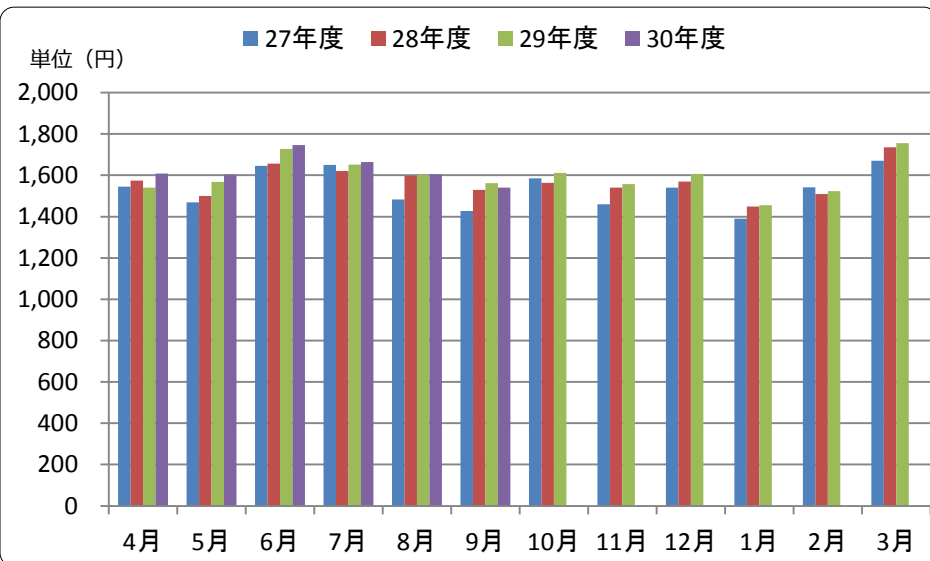
全国



全国	27年度	28年度	前年 同月比	29年度	前年 同月比	30年度	前年 同月比
4月	8,274	8,421	1.8%	8,302	-1.4%	8,414	1.4%
5月	7,927	8,129	2.5%	8,610	5.9%	8,633	0.3%
6月	8,372	8,431	0.7%	8,658	2.7%	8,630	-0.3%
7月	8,399	8,363	-0.4%	8,499	1.6%	8,625	1.5%
8月	7,820	8,158	4.3%	8,335	2.2%	8,426	1.1%
9月	8,114	8,146	0.4%	8,428	3.5%	8,056	-4.4%
10月	8,938	8,591	-3.9%	8,691	1.2%		
11月	8,296	8,576	3.4%	8,576	0.0%		
12月	9,043	8,951	-1.0%	9,144	2.2%		
1月	8,395	8,613	2.6%	9,122	5.9%		
2月	9,416	8,513	-9.6%	8,863	4.1%		
3月	9,995	9,423	-5.7%	9,915	5.2%		

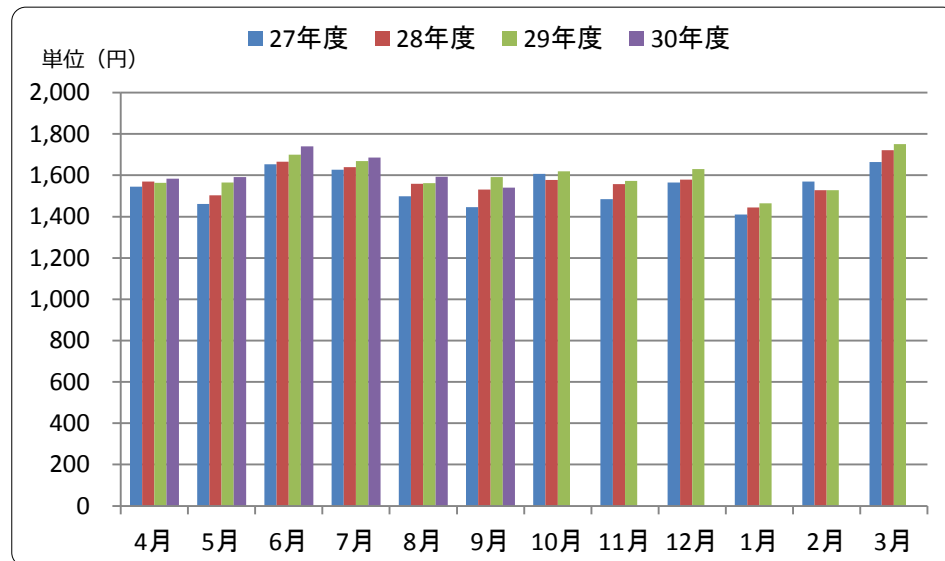
5. 1人当たり医療費（歯科）

山口支部



山口	27年度	28年度	前年 同月比	29年度	前年 同月比	30年度	前年 同月比
4月	1,546	1,575	1.9%	1,541	-2.1%	1,608	4.4%
5月	1,469	1,500	2.1%	1,569	4.6%	1,605	2.3%
6月	1,646	1,656	0.6%	1,728	4.4%	1,746	1.0%
7月	1,651	1,620	-1.8%	1,651	1.9%	1,665	0.8%
8月	1,484	1,598	7.7%	1,603	0.3%	1,606	0.2%
9月	1,428	1,530	7.2%	1,562	2.1%	1,540	-1.4%
10月	1,586	1,564	-1.4%	1,612	3.1%		
11月	1,460	1,540	5.5%	1,557	1.1%		
12月	1,540	1,570	2.0%	1,607	2.3%		
1月	1,391	1,449	4.2%	1,455	0.4%		
2月	1,542	1,510	-2.1%	1,523	0.9%		
3月	1,670	1,735	3.9%	1,756	1.2%		

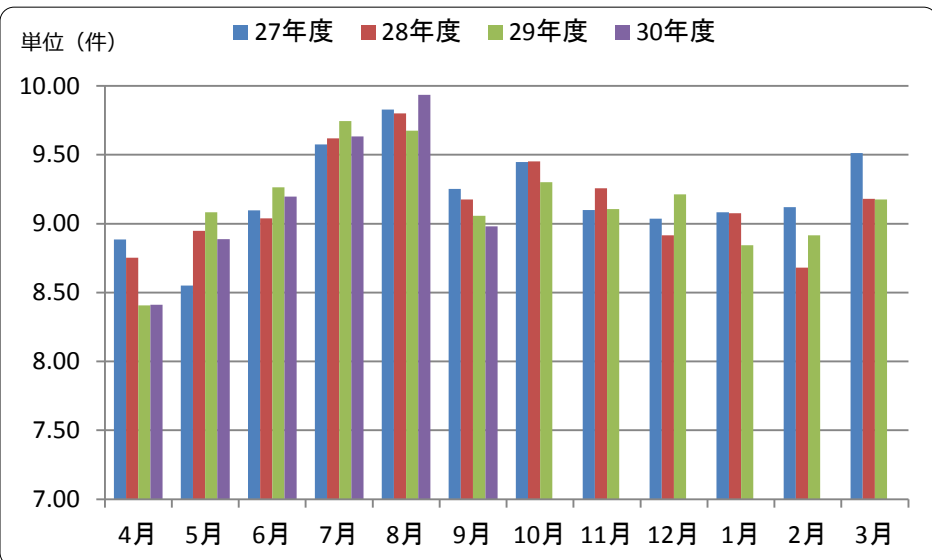
全国



全国	27年度	28年度	前年 同月比	29年度	前年 同月比	30年度	前年 同月比
4月	1,545	1,570	1.6%	1,563	-0.4%	1,584	1.3%
5月	1,462	1,503	2.9%	1,565	4.1%	1,591	1.7%
6月	1,654	1,666	0.8%	1,700	2.0%	1,741	2.4%
7月	1,627	1,640	0.8%	1,669	1.8%	1,686	1.1%
8月	1,498	1,559	4.0%	1,563	0.2%	1,593	2.0%
9月	1,446	1,531	5.8%	1,591	4.0%	1,541	-3.1%
10月	1,607	1,578	-1.8%	1,620	2.7%		
11月	1,484	1,557	4.9%	1,573	1.0%		
12月	1,564	1,578	0.9%	1,631	3.3%		
1月	1,410	1,443	2.4%	1,465	1.5%		
2月	1,570	1,529	-2.6%	1,528	-0.1%		
3月	1,664	1,721	3.4%	1,751	1.8%		

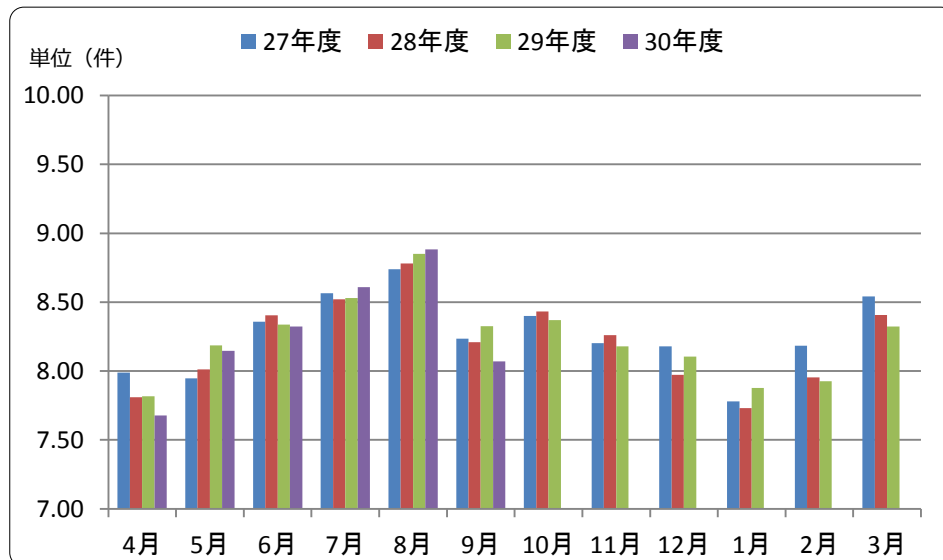
6. 1000人当たり受診件数 (入院)

山口支部



山口	27年度	28年度	前年同月比	29年度	前年同月比	30年度	前年同月比
4月	8.89	8.75	-1.5%	8.41	-3.9%	8.41	0.0%
5月	8.55	8.95	4.7%	9.08	1.5%	8.89	-2.1%
6月	9.10	9.04	-0.6%	9.26	2.5%	9.20	-0.7%
7月	9.57	9.62	0.5%	9.75	1.3%	9.63	-1.1%
8月	9.83	9.80	-0.3%	9.67	-1.3%	9.94	2.7%
9月	9.25	9.18	-0.8%	9.06	-1.3%	8.98	-0.8%
10月	9.45	9.45	0.0%	9.30	-1.6%		
11月	9.10	9.26	1.7%	9.11	-1.6%		
12月	9.04	8.92	-1.3%	9.21	3.3%		
1月	9.08	9.08	-0.1%	8.84	-2.6%		
2月	9.12	8.68	-4.8%	8.92	2.7%		
3月	9.51	9.18	-3.5%	9.17	-0.1%		

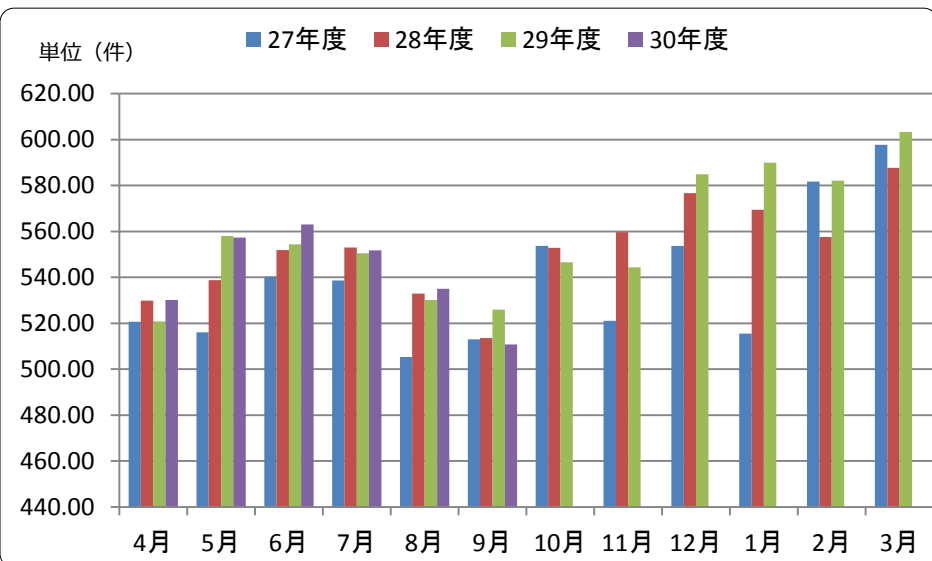
全国



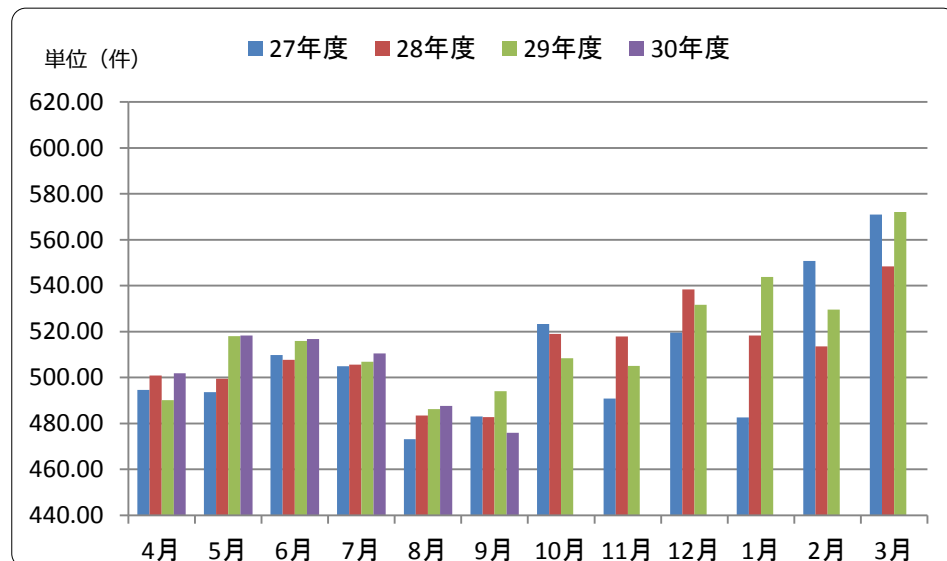
全国	27年度	28年度	前年同月比	29年度	前年同月比	30年度	前年同月比
4月	7.99	7.81	-2.2%	7.82	0.1%	7.68	-1.8%
5月	7.95	8.01	0.8%	8.19	2.2%	8.15	-0.5%
6月	8.36	8.40	0.6%	8.34	-0.8%	8.32	-0.2%
7月	8.57	8.52	-0.5%	8.53	0.1%	8.61	0.9%
8月	8.74	8.78	0.5%	8.85	0.8%	8.88	0.4%
9月	8.24	8.21	-0.3%	8.32	1.4%	8.07	-3.0%
10月	8.40	8.43	0.4%	8.37	-0.8%		
11月	8.20	8.26	0.7%	8.18	-1.0%		
12月	8.18	7.97	-2.5%	8.10	1.7%		
1月	7.78	7.73	-0.6%	7.88	1.9%		
2月	8.18	7.95	-2.8%	7.93	-0.4%		
3月	8.54	8.41	-1.6%	8.32	-1.0%		

7. 1000人当たり受診件数 (入院外)

山口支部



全国

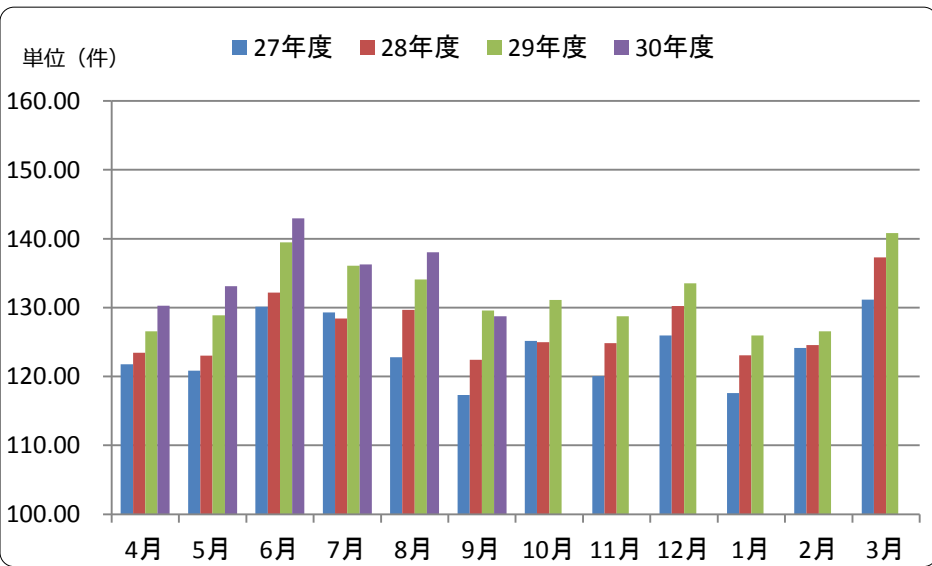


山口	27年度	28年度	前年 同月比	29年度	前年 同月比	30年度	前年 同月比
4月	520.58	529.90	1.8%	520.83	-1.7%	530.08	1.8%
5月	516.10	538.81	4.4%	558.04	3.6%	557.34	-0.1%
6月	540.37	551.91	2.1%	554.40	0.5%	563.05	1.6%
7月	538.69	553.04	2.7%	550.51	-0.5%	551.74	0.2%
8月	505.27	532.97	5.5%	530.19	-0.5%	535.05	0.9%
9月	513.04	513.60	0.1%	525.91	2.4%	510.72	-2.9%
10月	553.67	552.79	-0.2%	546.60	-1.1%		
11月	521.01	559.73	7.4%	544.34	-2.8%		
12月	553.65	576.73	4.2%	584.89	1.4%		
1月	515.48	569.38	10.5%	589.89	3.6%		
2月	581.74	557.52	-4.2%	582.16	4.4%		
3月	597.74	587.64	-1.7%	603.30	2.7%		

全国	27年度	28年度	前年 同月比	29年度	前年 同月比	30年度	前年 同月比
4月	494.53	500.89	1.3%	490.15	-2.1%	501.85	2.4%
5月	493.58	499.51	1.2%	517.95	3.7%	518.28	0.1%
6月	509.75	507.73	-0.4%	515.92	1.6%	516.78	0.2%
7月	504.88	505.61	0.1%	506.86	0.2%	510.43	0.7%
8月	473.14	483.43	2.2%	486.25	0.6%	487.59	0.3%
9月	483.08	482.75	-0.1%	494.02	2.3%	475.92	-3.7%
10月	523.27	518.99	-0.8%	508.40	-2.0%		
11月	490.88	517.87	5.5%	505.06	-2.5%		
12月	519.59	538.30	3.6%	531.69	-1.2%		
1月	482.56	518.24	7.4%	543.79	4.9%		
2月	550.76	513.54	-6.8%	529.59	3.1%		
3月	570.91	548.38	-3.9%	572.07	4.3%		

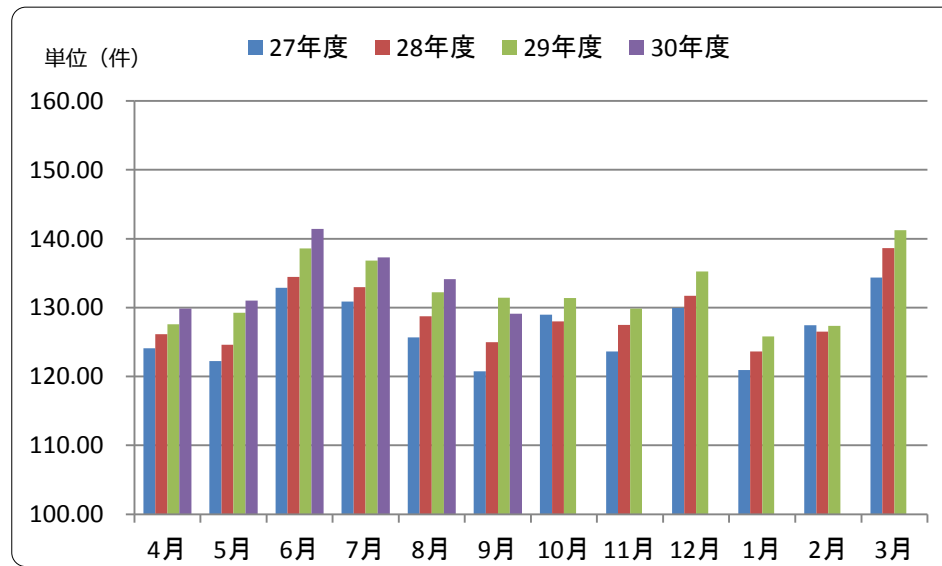
8. 1000人当たり受診件数 (歯科)

山口支部



山口	27年度	28年度	前年 同月比	29年度	前年 同月比	30年度	前年 同月比
4月	121.78	123.45	1.4%	126.54	2.5%	130.28	3.0%
5月	120.86	123.02	1.8%	128.86	4.7%	133.11	3.3%
6月	130.13	132.16	1.6%	139.47	5.5%	142.95	2.5%
7月	129.32	128.43	-0.7%	136.06	5.9%	136.28	0.2%
8月	122.80	129.67	5.6%	134.10	3.4%	138.02	2.9%
9月	117.31	122.42	4.4%	129.58	5.8%	128.72	-0.7%
10月	125.18	124.98	-0.2%	131.11	4.9%		
11月	120.05	124.84	4.0%	128.73	3.1%		
12月	125.96	130.25	3.4%	133.54	2.5%		
1月	117.59	123.07	4.7%	125.93	2.3%		
2月	124.12	124.57	0.4%	126.57	1.6%		
3月	131.14	137.29	4.7%	140.84	2.6%		

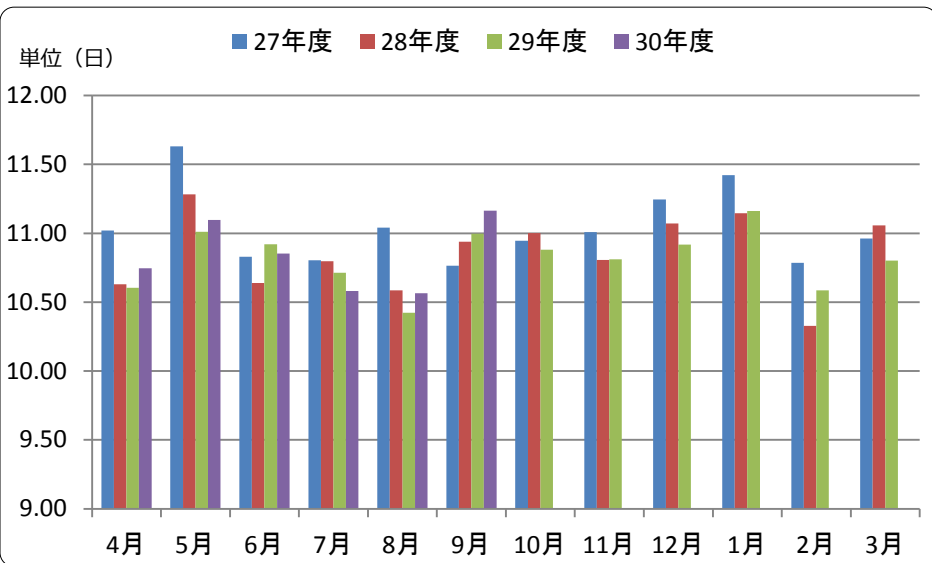
全国



全国	27年度	28年度	前年 同月比	29年度	前年 同月比	30年度	前年 同月比
4月	124.10	126.16	1.7%	127.60	1.1%	129.87	1.8%
5月	122.25	124.60	1.9%	129.27	3.7%	131.04	1.4%
6月	132.89	134.45	1.2%	138.59	3.1%	141.41	2.0%
7月	130.89	132.99	1.6%	136.82	2.9%	137.30	0.4%
8月	125.70	128.74	2.4%	132.24	2.7%	134.13	1.4%
9月	120.76	124.96	3.5%	131.44	5.2%	129.11	-1.8%
10月	128.99	128.01	-0.8%	131.41	2.7%		
11月	123.62	127.48	3.1%	129.86	1.9%		
12月	129.97	131.71	1.3%	135.23	2.7%		
1月	120.94	123.63	2.2%	125.80	1.8%		
2月	127.46	126.49	-0.8%	127.35	0.7%		
3月	134.36	138.62	3.2%	141.22	1.9%		

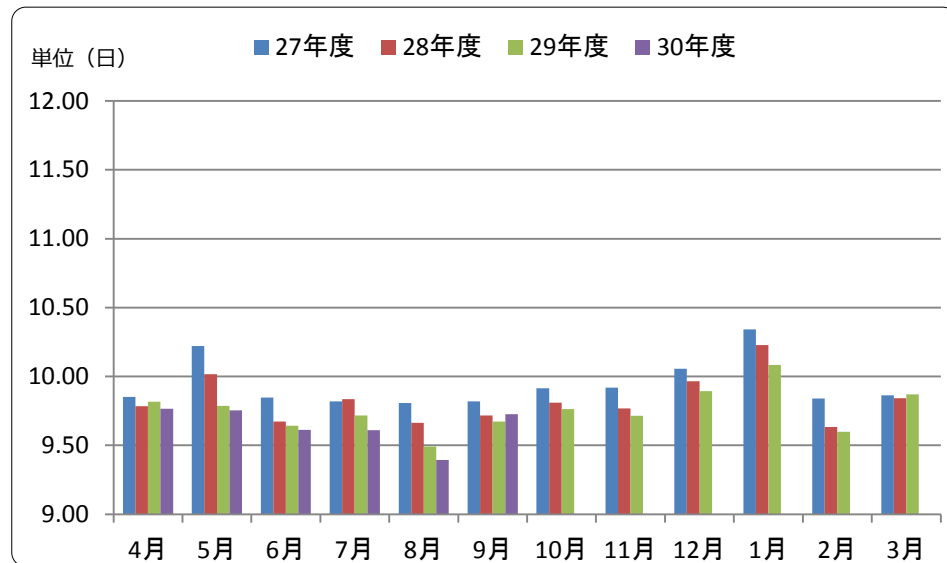
9. 1件当たり日数（入院）

山口支部



山口	27年度	28年度	前年 同月比	29年度	前年 同月比	30年度	前年 同月比
4月	11.02	10.63	-3.6%	10.60	-0.2%	10.75	1.3%
5月	11.63	11.28	-3.0%	11.01	-2.4%	11.10	0.8%
6月	10.83	10.64	-1.8%	10.92	2.7%	10.85	-0.6%
7月	10.81	10.80	-0.1%	10.71	-0.8%	10.58	-1.2%
8月	11.04	10.59	-4.1%	10.42	-1.5%	10.57	1.4%
9月	10.76	10.94	1.6%	11.00	0.5%	11.16	1.5%
10月	10.95	11.00	0.5%	10.88	-1.1%		
11月	11.01	10.81	-1.8%	10.81	0.1%		
12月	11.25	11.07	-1.6%	10.92	-1.4%		
1月	11.42	11.15	-2.4%	11.16	0.1%		
2月	10.79	10.33	-4.2%	10.59	2.5%		
3月	10.96	11.06	0.9%	10.80	-2.3%		

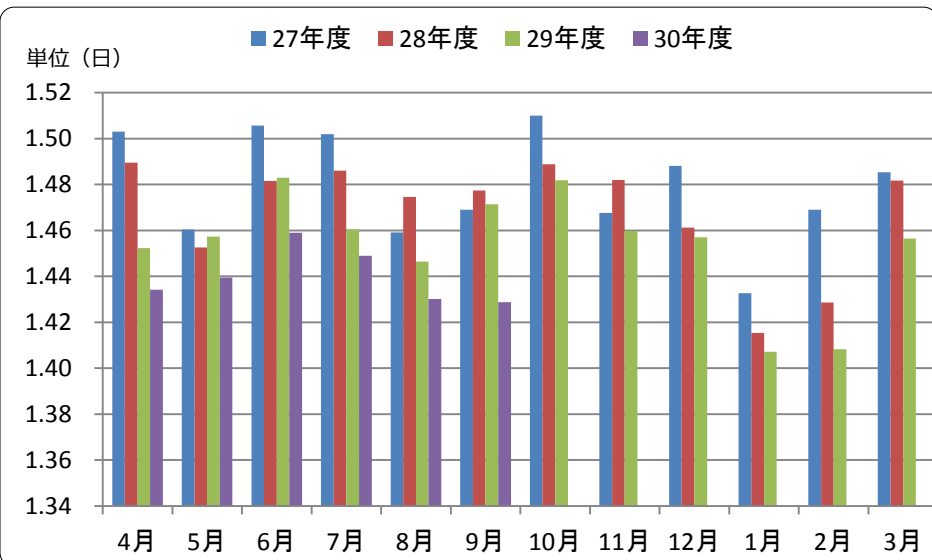
全国



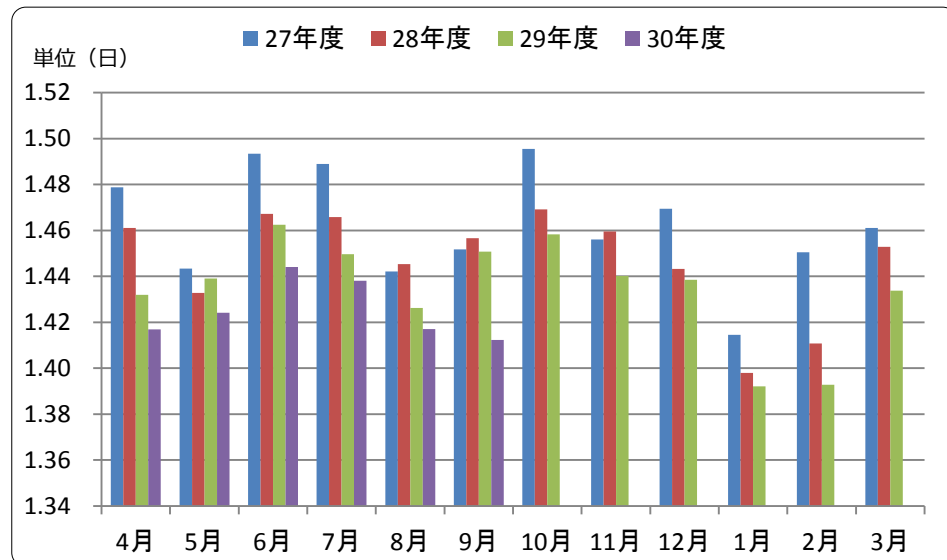
全国	27年度	28年度	前年 同月比	29年度	前年 同月比	30年度	前年 同月比
4月	9.85	9.78	-0.7%	9.82	0.3%	9.77	-0.5%
5月	10.22	10.02	-2.0%	9.79	-2.3%	9.75	-0.3%
6月	9.85	9.67	-1.8%	9.64	-0.3%	9.61	-0.3%
7月	9.82	9.83	0.2%	9.72	-1.2%	9.61	-1.1%
8月	9.81	9.66	-1.5%	9.49	-1.8%	9.39	-1.0%
9月	9.82	9.72	-1.0%	9.67	-0.4%	9.73	0.6%
10月	9.91	9.81	-1.1%	9.76	-0.5%		
11月	9.92	9.77	-1.5%	9.72	-0.5%		
12月	10.06	9.97	-0.9%	9.89	-0.7%		
1月	10.34	10.23	-1.1%	10.08	-1.4%		
2月	9.84	9.63	-2.1%	9.60	-0.4%		
3月	9.86	9.84	-0.2%	9.87	0.3%		

10. 1件当たり日数（入院外）

山口支部



全国

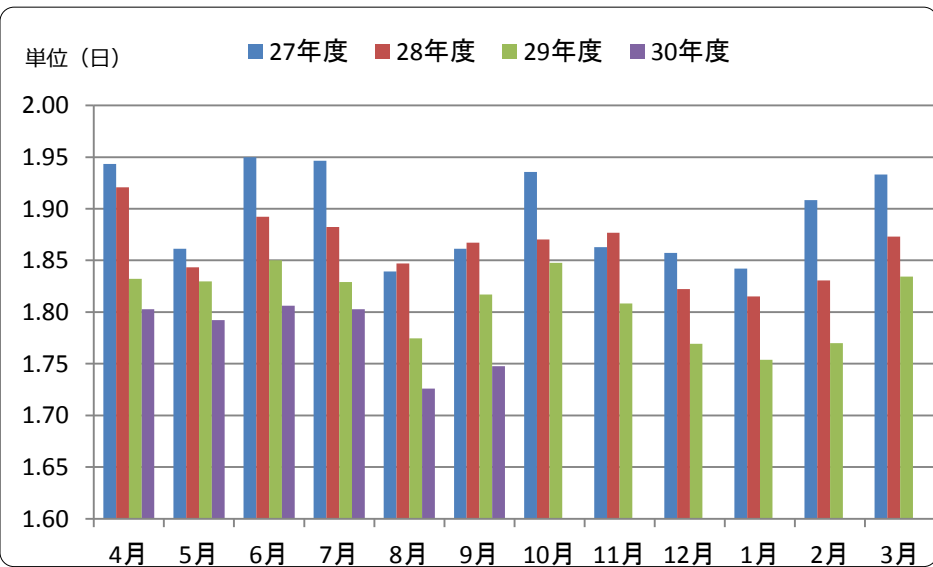


山口	27年度	28年度	前年 同月比	29年度	前年 同月比	30年度	前年 同月比
4月	1.50	1.49	-0.9%	1.45	-2.5%	1.43	-1.3%
5月	1.46	1.45	-0.5%	1.46	0.3%	1.44	-1.2%
6月	1.51	1.48	-1.6%	1.48	0.1%	1.46	-1.6%
7月	1.50	1.49	-1.1%	1.46	-1.7%	1.45	-0.8%
8月	1.46	1.47	1.1%	1.45	-1.9%	1.43	-1.1%
9月	1.47	1.48	0.6%	1.47	-0.4%	1.43	-2.9%
10月	1.51	1.49	-1.4%	1.48	-0.5%		
11月	1.47	1.48	1.0%	1.46	-1.5%		
12月	1.49	1.46	-1.8%	1.46	-0.3%		
1月	1.43	1.42	-1.2%	1.41	-0.6%		
2月	1.47	1.43	-2.8%	1.41	-1.4%		
3月	1.49	1.48	-0.2%	1.46	-1.7%		

全国	27年度	28年度	前年 同月比	29年度	前年 同月比	30年度	前年 同月比
4月	1.48	1.46	-1.2%	1.43	-2.0%	1.42	-1.1%
5月	1.44	1.43	-0.7%	1.44	0.4%	1.42	-1.0%
6月	1.49	1.47	-1.8%	1.46	-0.3%	1.44	-1.3%
7月	1.49	1.47	-1.5%	1.45	-1.1%	1.44	-0.8%
8月	1.44	1.45	0.2%	1.43	-1.3%	1.42	-0.6%
9月	1.45	1.46	0.3%	1.45	-0.4%	1.41	-2.6%
10月	1.50	1.47	-1.8%	1.46	-0.7%		
11月	1.46	1.46	0.2%	1.44	-1.3%		
12月	1.47	1.44	-1.8%	1.44	-0.3%		
1月	1.41	1.40	-1.2%	1.39	-0.4%		
2月	1.45	1.41	-2.7%	1.39	-1.3%		
3月	1.46	1.45	-0.6%	1.43	-1.3%		

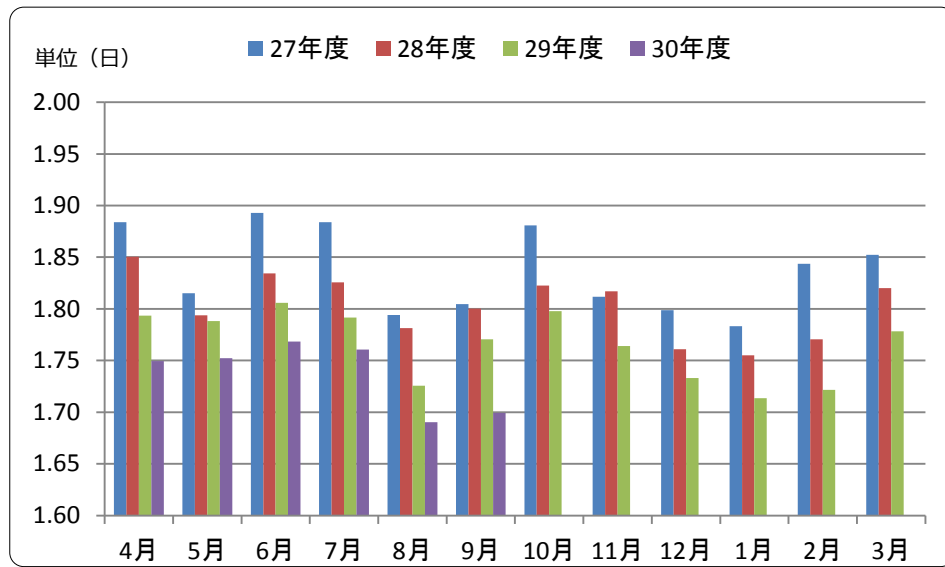
11. 1件当たり日数（歯科）

山口支部



山口	27年度	28年度	前年同月比	29年度	前年同月比	30年度	前年同月比
4月	1.94	1.92	-1.2%	1.83	-4.6%	1.80	-1.6%
5月	1.86	1.84	-1.0%	1.83	-0.7%	1.79	-2.0%
6月	1.95	1.89	-3.0%	1.85	-2.2%	1.81	-2.4%
7月	1.95	1.88	-3.3%	1.83	-2.8%	1.80	-1.4%
8月	1.84	1.85	0.4%	1.77	-3.9%	1.73	-2.7%
9月	1.86	1.87	0.3%	1.82	-2.7%	1.75	-3.8%
10月	1.94	1.87	-3.4%	1.85	-1.2%		
11月	1.86	1.88	0.8%	1.81	-3.7%		
12月	1.86	1.82	-1.9%	1.77	-2.9%		
1月	1.84	1.82	-1.5%	1.75	-3.4%		
2月	1.91	1.83	-4.1%	1.77	-3.3%		
3月	1.93	1.87	-3.1%	1.83	-2.1%		

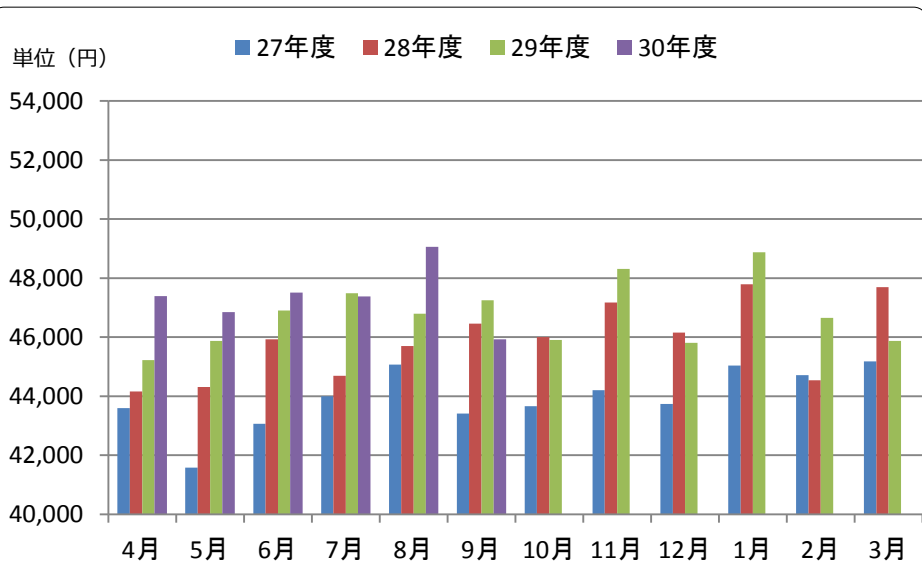
全国



全国	27年度	28年度	前年同月比	29年度	前年同月比	30年度	前年同月比
4月	1.88	1.85	-1.8%	1.79	-3.1%	1.75	-2.5%
5月	1.82	1.79	-1.2%	1.79	-0.3%	1.75	-2.0%
6月	1.89	1.83	-3.1%	1.81	-1.6%	1.77	-2.1%
7月	1.88	1.83	-3.1%	1.79	-1.9%	1.76	-1.7%
8月	1.79	1.78	-0.7%	1.73	-3.1%	1.69	-2.0%
9月	1.80	1.80	-0.3%	1.77	-1.7%	1.70	-4.0%
10月	1.88	1.82	-3.1%	1.80	-1.4%		
11月	1.81	1.82	0.3%	1.76	-2.9%		
12月	1.80	1.76	-2.1%	1.73	-1.6%		
1月	1.78	1.75	-1.6%	1.71	-2.4%		
2月	1.84	1.77	-4.0%	1.72	-2.8%		
3月	1.85	1.82	-1.7%	1.78	-2.3%		

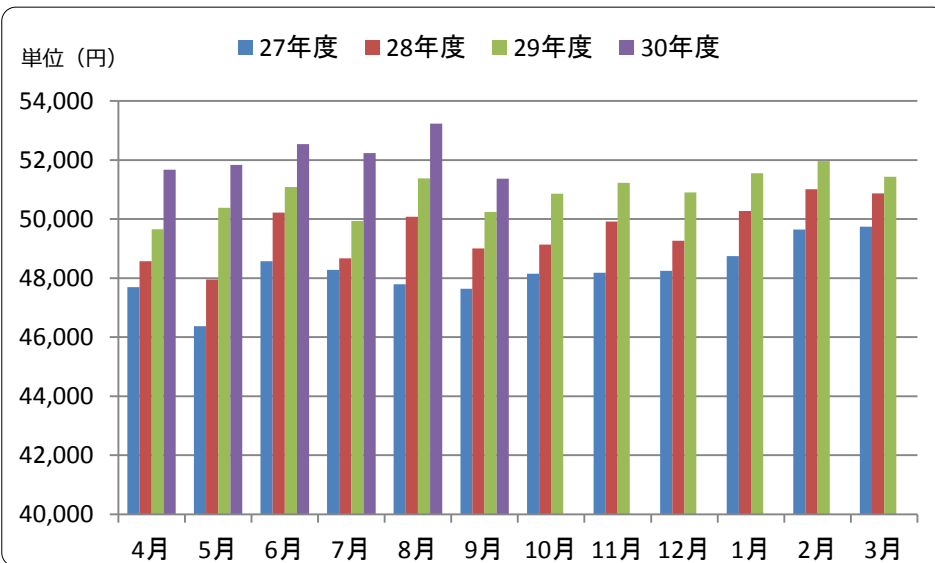
12. 1日あたり医療費（入院）

山口支部



山口	27年度	28年度	前年同月比	29年度	前年同月比	30年度	前年同月比
4月	43,600	44,164	1.3%	45,224	2.4%	47,386	4.8%
5月	41,578	44,313	6.6%	45,871	3.5%	46,848	2.1%
6月	43,069	45,929	6.6%	46,905	2.1%	47,506	1.3%
7月	43,999	44,695	1.6%	47,489	6.3%	47,375	-0.2%
8月	45,072	45,697	1.4%	46,791	2.4%	49,061	4.9%
9月	43,411	46,460	7.0%	47,247	1.7%	45,921	-2.8%
10月	43,657	46,000	5.4%	45,909	-0.2%		
11月	44,201	47,176	6.7%	48,314	2.4%		
12月	43,739	46,149	5.5%	45,803	-0.8%		
1月	45,035	47,795	6.1%	48,872	2.3%		
2月	44,707	44,540	-0.4%	46,648	4.7%		
3月	45,177	47,697	5.6%	45,877	-3.8%		

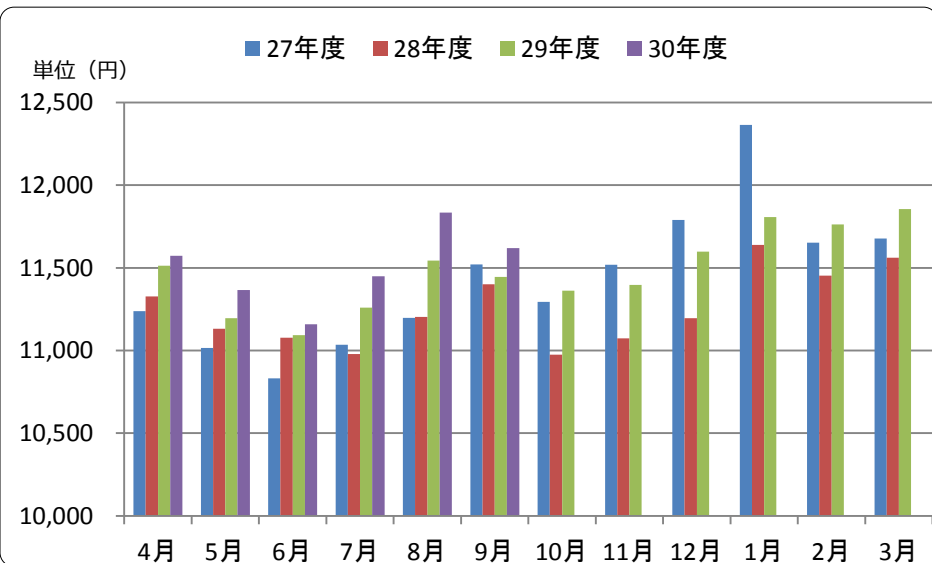
全国



全国	27年度	28年度	前年同月比	29年度	前年同月比	30年度	前年同月比
4月	47,694	48,573	1.8%	49,660	2.2%	51,674	4.1%
5月	46,365	47,950	3.4%	50,386	5.1%	51,838	2.9%
6月	48,570	50,214	3.4%	51,081	1.7%	52,534	2.8%
7月	48,279	48,672	0.8%	49,941	2.6%	52,236	4.6%
8月	47,793	50,077	4.8%	51,374	2.6%	53,236	3.6%
9月	47,644	49,008	2.9%	50,245	2.5%	51,364	2.2%
10月	48,148	49,136	2.1%	50,859	3.5%		
11月	48,176	49,911	3.6%	51,225	2.6%		
12月	48,249	49,265	2.1%	50,902	3.3%		
1月	48,748	50,268	3.1%	51,551	2.6%		
2月	49,641	51,009	2.8%	51,968	1.9%		
3月	49,738	50,870	2.3%	51,432	1.1%		

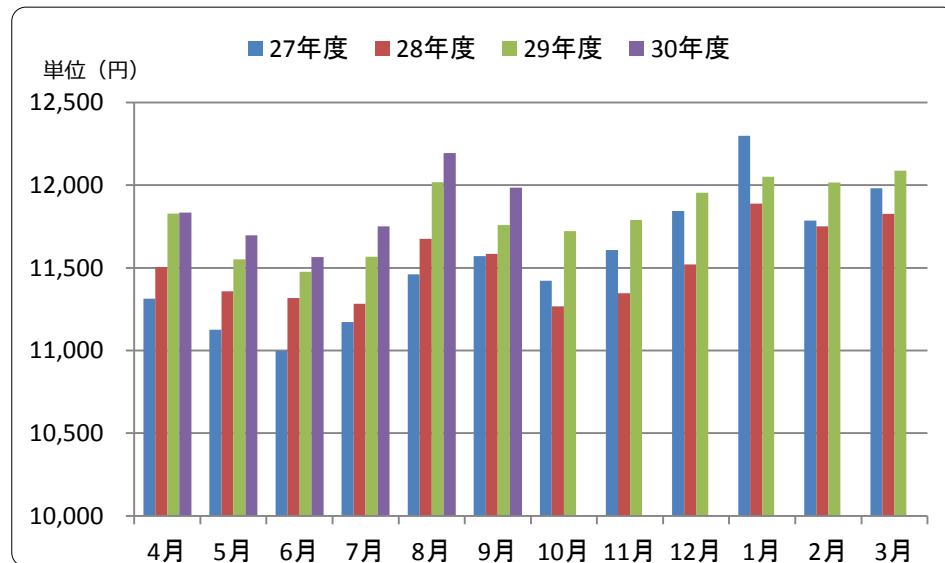
13. 1日あたり医療費（入院外）

山口支部



山口	27年度	28年度	前年 同月比	29年度	前年 同月比	30年度	前年 同月比
4月	11,239	11,328	0.8%	11,513	1.6%	11,573	0.5%
5月	11,016	11,131	1.0%	11,195	0.6%	11,366	1.5%
6月	10,832	11,077	2.3%	11,093	0.1%	11,158	0.6%
7月	11,036	10,978	-0.5%	11,260	2.6%	11,449	1.7%
8月	11,198	11,203	0.0%	11,544	3.0%	11,834	2.5%
9月	11,521	11,401	-1.0%	11,445	0.4%	11,619	1.5%
10月	11,294	10,975	-2.8%	11,361	3.5%		
11月	11,519	11,074	-3.9%	11,397	2.9%		
12月	11,790	11,195	-5.1%	11,599	3.6%		
1月	12,365	11,638	-5.9%	11,808	1.5%		
2月	11,653	11,454	-1.7%	11,763	2.7%		
3月	11,678	11,562	-1.0%	11,856	2.5%		

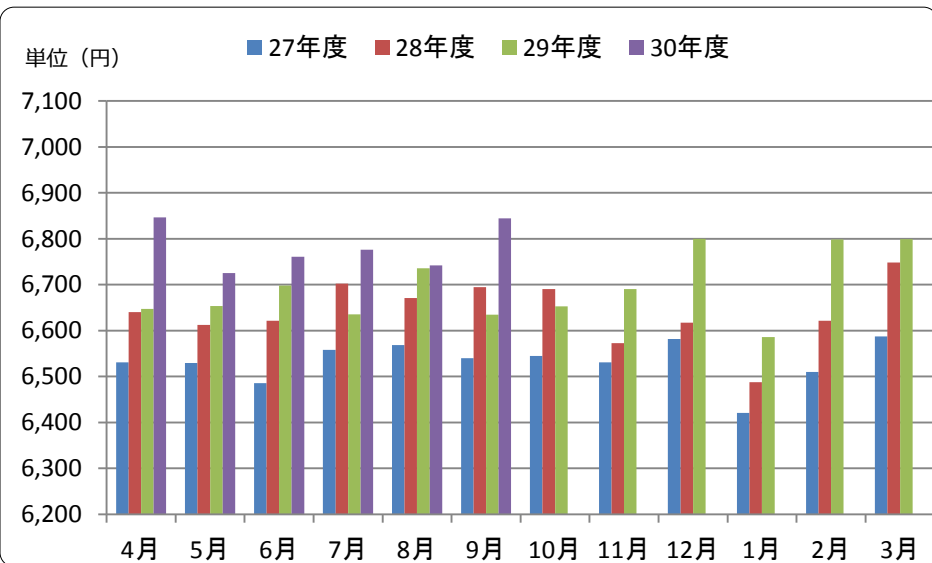
全国



全国	27年度	28年度	前年 同月比	29年度	前年 同月比	30年度	前年 同月比
4月	11,314	11,506	1.7%	11,828	2.8%	11,834	0.1%
5月	11,127	11,358	2.1%	11,552	1.7%	11,697	1.3%
6月	10,998	11,318	2.9%	11,476	1.4%	11,565	0.8%
7月	11,173	11,284	1.0%	11,567	2.5%	11,751	1.6%
8月	11,460	11,675	1.9%	12,019	2.9%	12,195	1.5%
9月	11,571	11,585	0.1%	11,760	1.5%	11,986	1.9%
10月	11,422	11,267	-1.4%	11,722	4.0%		
11月	11,607	11,346	-2.2%	11,790	3.9%		
12月	11,844	11,521	-2.7%	11,955	3.8%		
1月	12,299	11,889	-3.3%	12,051	1.4%		
2月	11,786	11,751	-0.3%	12,016	2.3%		
3月	11,981	11,828	-1.3%	12,088	2.2%		

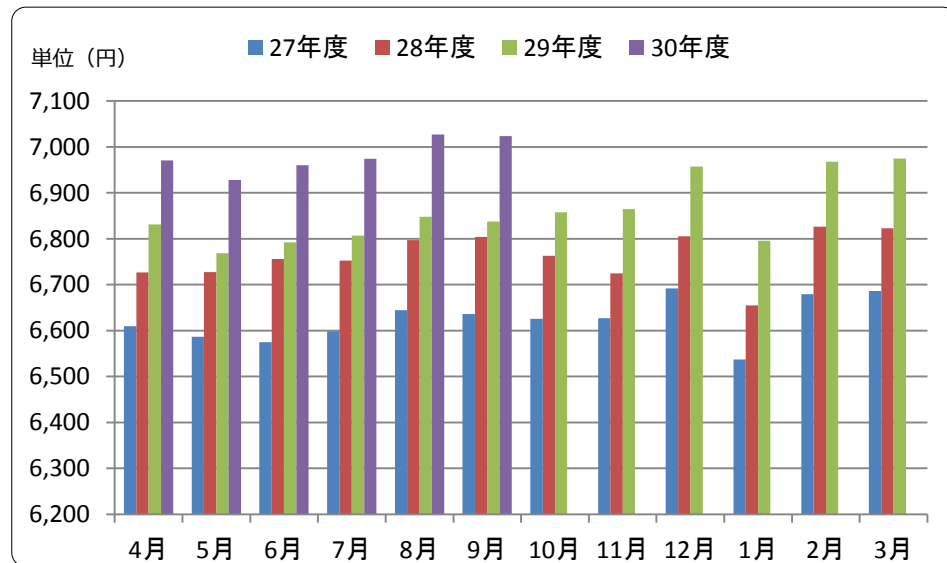
14. 1日あたり医療費（歯科）

山口支部



山口	27年度	28年度	前年 同月比	29年度	前年 同月比	30年度	前年 同月比
4月	6,531	6,640	1.7%	6,647	0.1%	6,847	3.0%
5月	6,529	6,613	1.3%	6,653	0.6%	6,725	1.1%
6月	6,485	6,621	2.1%	6,698	1.2%	6,761	0.9%
7月	6,558	6,703	2.2%	6,636	-1.0%	6,776	2.1%
8月	6,569	6,671	1.6%	6,736	1.0%	6,742	0.1%
9月	6,540	6,694	2.4%	6,634	-0.9%	6,844	3.2%
10月	6,545	6,690	2.2%	6,653	-0.6%		
11月	6,530	6,573	0.6%	6,690	1.8%		
12月	6,582	6,617	0.5%	6,800	2.8%		
1月	6,421	6,487	1.0%	6,586	1.5%		
2月	6,510	6,622	1.7%	6,798	2.7%		
3月	6,587	6,748	2.4%	6,799	0.8%		

全国



全国	27年度	28年度	前年 同月比	29年度	前年 同月比	30年度	前年 同月比
4月	6,610	6,726	1.8%	6,831	1.6%	6,970	2.0%
5月	6,586	6,727	2.1%	6,768	0.6%	6,928	2.4%
6月	6,575	6,756	2.8%	6,792	0.5%	6,960	2.5%
7月	6,598	6,753	2.3%	6,807	0.8%	6,974	2.5%
8月	6,644	6,797	2.3%	6,848	0.8%	7,027	2.6%
9月	6,636	6,804	2.5%	6,837	0.5%	7,024	2.7%
10月	6,626	6,763	2.1%	6,857	1.4%		
11月	6,627	6,725	1.5%	6,865	2.1%		
12月	6,692	6,806	1.7%	6,957	2.2%		
1月	6,537	6,654	1.8%	6,795	2.1%		
2月	6,679	6,826	2.2%	6,968	2.1%		
3月	6,686	6,823	2.0%	6,975	2.2%		