協会けんぽ山口支部月報(令和5年11月)

1．事業所数

山口支部

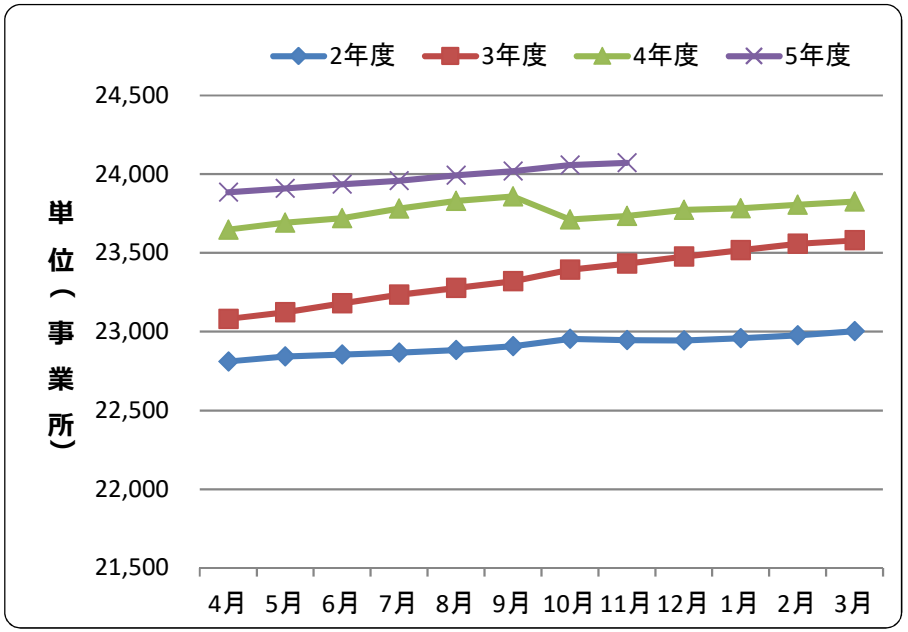

全 国

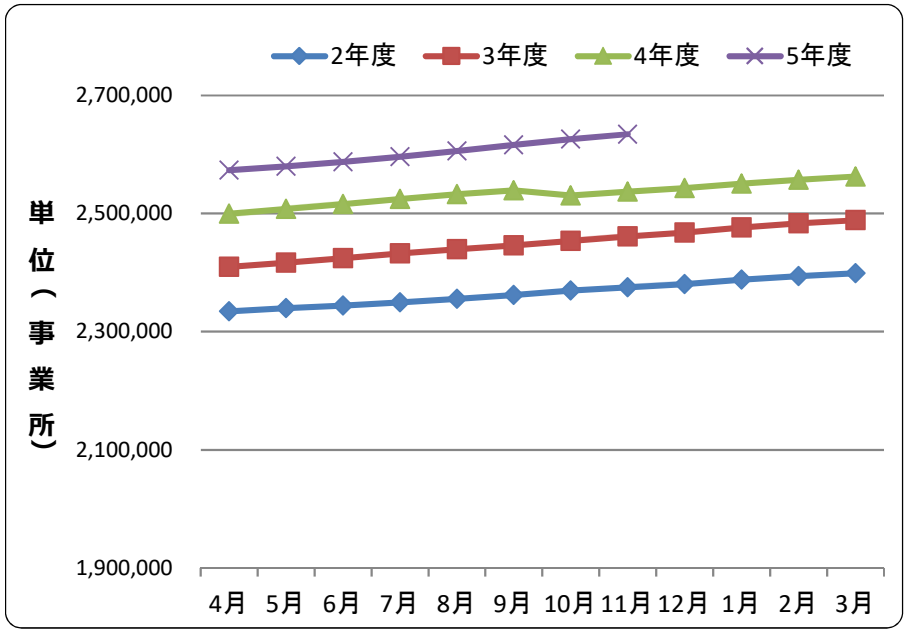

山口	2年度	前年同月比	3年度	前年同月比	4年度	前年同月比	5年度	前年同月比
4月	22,811	3.5%	23,081	1.2%	23,648	2.5%	23,884	1.0%
5月	22,843	3.5%	23,122	1.2%	23,692	2.5%	23,909	0.9%
6月	22,854	3.4%	23,180	1.4%	23,721	2.3%	23,936	0.9%
7月	22,866	3.3%	23,234	1.6%	23,781	2.4%	23,958	0.7%
8月	22,883	3.4%	23,278	1.7%	23,830	2.4%	23,992	0.7%
9月	22,908	3.3%	23,319	1.8%	23,858	2.3%	24,018	0.7%
10月	22,954	3.3%	23,394	1.9%	23,712	1.4%	24,058	1.5%
11月	22,947	3.1%	23,431	2.1%	23,735	1.3%	24,072	1.4%
12月	22,945	3.0%	23,476	2.3%	23,773	1.3%		
1月	22,958	2.9%	23,518	2.4%	23,783	1.1%		
2月	22,976	2.9%	23,557	2.5%	23,806	1.1%		
3月	23,003	2.9%	23,579	2.5%	23,825	1.0%		
平均	22,912	3.2%	23,347	1.9%	23,764	1.8%		

※平均は前年度比

全国	2年度	前年同月比	3年度	前年同月比	4年度	前年同月比	5年度	前年同月比
4月	2,334,335	9.7%	2,409,784	3.2%	2,499,525	3.7%	2,573,215	2.9%
5月	2,339,612	9.5%	2,416,719	3.3%	2,507,670	3.8%	2,580,072	2.9%
6月	2,343,951	9.2%	2,424,488	3.4%	2,516,091	3.8%	2,587,581	2.8%
7月	2,349,448	9.0%	2,432,394	3.5%	2,524,759	3.8%	2,595,955	2.8%
8月	2,355,483	8.9%	2,439,298	3.6%	2,532,956	3.8%	2,606,050	2.9%
9月	2,362,285	8.7%	2,446,016	3.5%	2,539,352	3.8%	2,616,068	3.0%
10月	2,369,678	8.6%	2,453,726	3.5%	2,530,585	3.1%	2,625,671	3.8%
11月	2,374,966	8.4%	2,460,992	3.6%	2,537,242	3.1%	2,634,233	3.8%
12月	2,380,652	8.2%	2,467,920	3.7%	2,543,153	3.0%		
1月	2,387,828	8.1%	2,476,115	3.7%	2,550,466	3.0%		
2月	2,393,947	7.9%	2,483,186	3.7%	2,557,218	3.0%		
3月	2,398,948	7.9%	2,488,577	3.7%	2,562,733	3.0%		
平均	2,365,928	8.7%	2,449,935	3.6%	2,533,479	3.4%		

2．被保険者数

山口支部

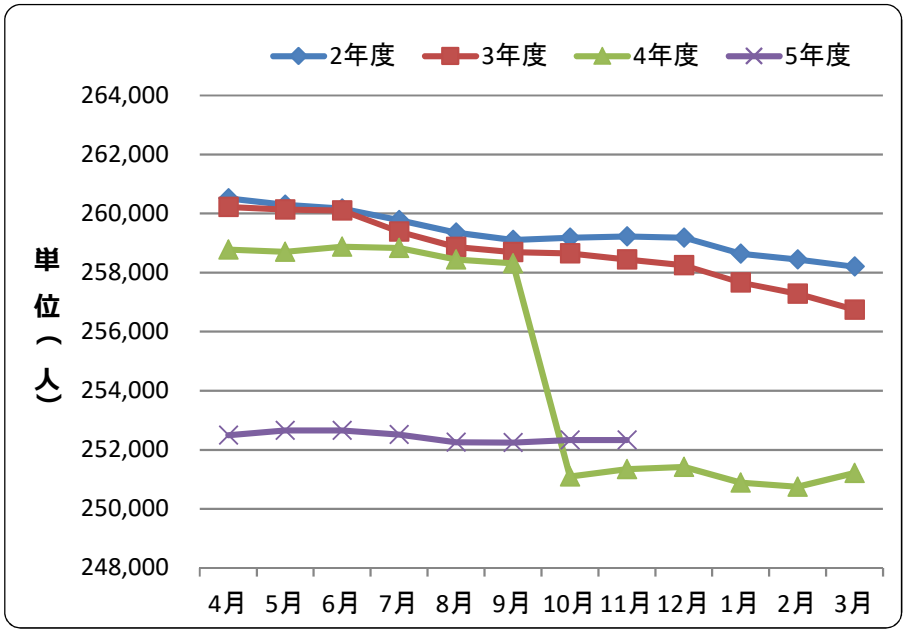

全 国

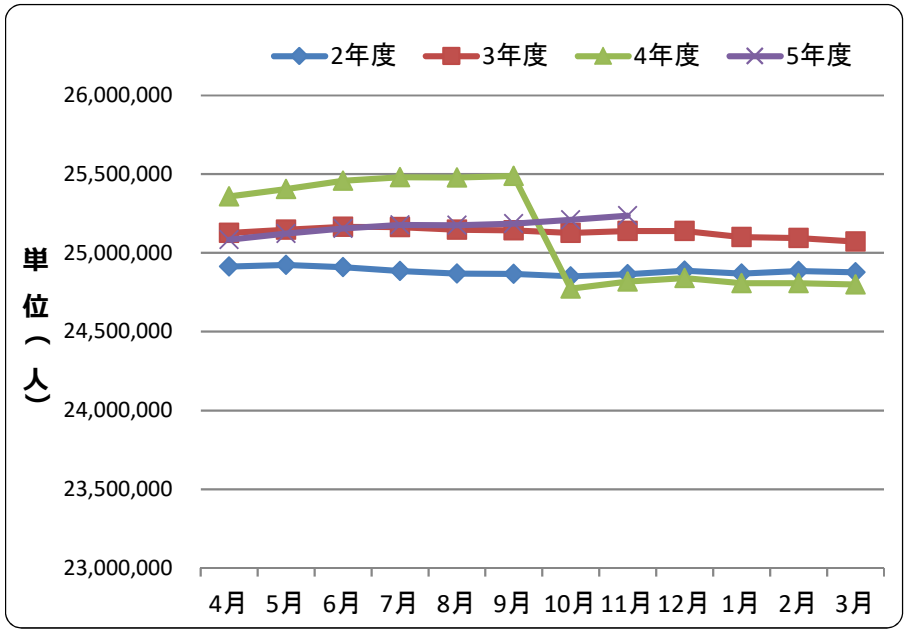

山口	2年度	前年同月比	3年度	前年同月比	4年度	前年同月比	5年度	前年同月比
4月	260,511	0.7%	260,223	-0.1%	258,784	-0.6%	252,491	-2.4%
5月	260,300	0.4%	260,131	-0.1%	258,701	-0.5%	252,655	-2.3%
6月	260,170	0.4%	260,101	0.0%	258,876	-0.5%	252,655	-2.4%
7月	259,773	0.4%	259,384	-0.1%	258,834	-0.2%	252,515	-2.4%
8月	259,351	0.3%	258,869	-0.2%	258,442	-0.2%	252,259	-2.4%
9月	259,104	0.2%	258,696	-0.2%	258,310	-0.1%	252,249	-2.3%
10月	259,176	0.2%	258,653	-0.2%	251,098	-2.9%	252,336	0.5%
11月	259,226	0.1%	258,447	-0.3%	251,351	-2.7%	252,333	0.4%
12月	259,179	0.1%	258,245	-0.4%	251,417	-2.6%		
1月	258,638	0.0%	257,666	-0.4%	250,894	-2.6%		
2月	258,445	0.0%	257,287	-0.4%	250,749	-2.5%		
3月	258,201	0.0%	256,745	-0.6%	251,216	-2.2%		
平均	259,340	0.2%	258,704	-0.2%	254,889	-1.5%		

※平均は前年度比

全国	2年度	前年同月比	3年度	前年同月比	4年度	前年同月比	5年度	前年同月比
4月	24,913,420	6.6%	25,126,259	0.9%	25,359,357	0.9%	25,083,863	-1.1%
5月	24,924,113	5.8%	25,147,695	0.9%	25,405,142	1.0%	25,122,598	-1.1%
6月	24,909,590	5.5%	25,166,296	1.0%	25,457,567	1.2%	25,156,188	-1.2%
7月	24,885,797	5.2%	25,163,072	1.1%	25,479,917	1.3%	25,177,784	-1.2%
8月	24,868,940	5.2%	25,146,352	1.1%	25,477,628	1.3%	25,175,601	-1.2%
9月	24,866,020	5.1%	25,143,626	1.1%	25,487,570	1.4%	25,186,633	-1.2%
10月	24,851,140	5.0%	25,127,297	1.1%	24,772,959	-1.4%	25,210,325	1.8%
11月	24,865,651	4.8%	25,137,973	1.1%	24,817,110	-1.3%	25,235,770	1.7%
12月	24,887,728	4.8%	25,138,726	1.0%	24,840,419	-1.2%		
1月	24,868,573	4.7%	25,099,804	0.9%	24,808,308	-1.2%		
2月	24,884,654	4.8%	25,093,679	0.8%	24,807,699	-1.1%		
3月	24,877,229	4.7%	25,072,072	0.8%	24,800,262	-1.1%		
平均	24,883,571	5.2%	25,130,238	1.0%	25,126,162	0.0%		

3．被扶養者数

山口支部

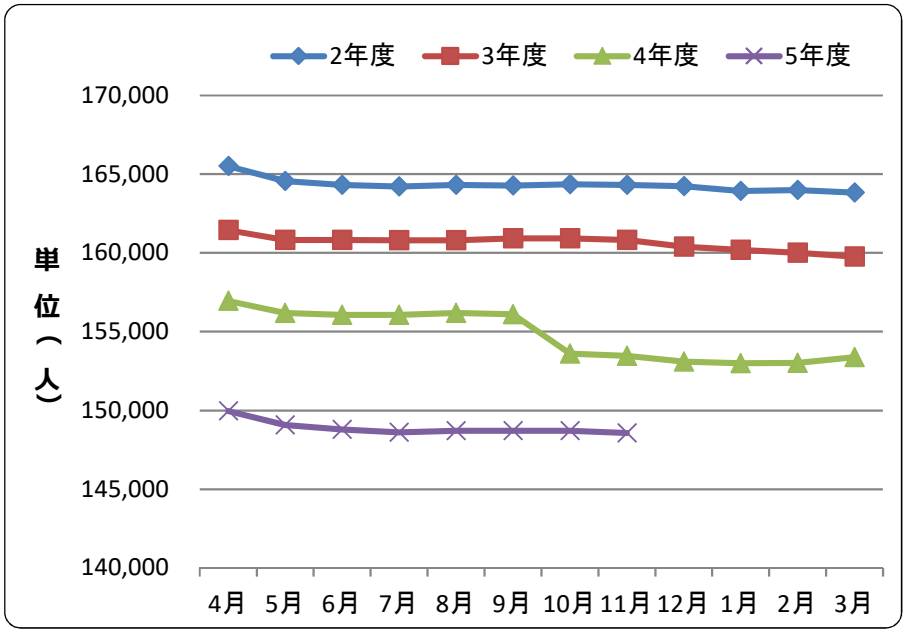

全 国

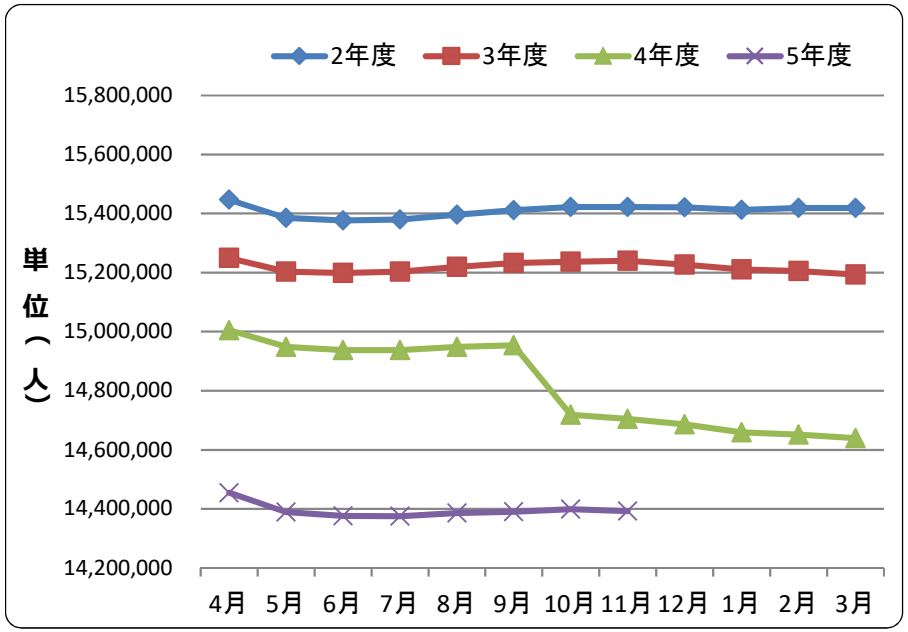

山口	2年度	前年同月比	3年度	前年同月比	4年度	前年同月比	5年度	前年同月比
4月	165,507	-4.8%	161,442	-2.5%	156,953	-2.8%	149,968	-4.5%
5月	164,557	-4.5%	160,827	-2.3%	156,191	-2.9%	149,078	-4.6%
6月	164,322	-4.5%	160,820	-2.1%	156,071	-3.0%	148,787	-4.7%
7月	164,223	-4.4%	160,791	-2.1%	156,069	-2.9%	148,602	-4.8%
8月	164,323	-4.3%	160,800	-2.1%	156,194	-2.9%	148,715	-4.8%
9月	164,283	-4.2%	160,922	-2.0%	156,106	-3.0%	148,712	-4.7%
10月	164,348	-4.0%	160,925	-2.1%	153,609	-4.5%	148,711	-3.2%
11月	164,322	-4.1%	160,818	-2.1%	153,475	-4.6%	148,573	-3.2%
12月	164,233	-4.1%	160,400	-2.3%	153,093	-4.6%		
1月	163,939	-4.3%	160,191	-2.3%	153,004	-4.5%		
2月	163,982	-4.4%	160,017	-2.4%	153,012	-4.4%		
3月	163,834	-4.5%	159,770	-2.5%	153,390	-4.0%		
平均	164,323	-4.3%	160,644	-2.2%	154,764	-3.7%		

※平均は前年度比

全国	2年度	前年同月比	3年度	前年同月比	4年度	前年同月比	5年度	前年同月比
4月	15,446,676	-1.1%	15,249,238	-1.3%	15,004,964	-1.6%	14,454,620	-3.7%
5月	15,384,808	-1.1%	15,202,900	-1.2%	14,948,421	-1.7%	14,388,892	-3.7%
6月	15,376,592	-1.2%	15,198,868	-1.2%	14,937,752	-1.7%	14,375,881	-3.8%
7月	15,379,666	-1.2%	15,203,571	-1.1%	14,937,780	-1.7%	14,375,492	-3.8%
8月	15,396,128	-1.1%	15,219,849	-1.1%	14,949,036	-1.8%	14,385,845	-3.8%
9月	15,411,020	-1.0%	15,232,468	-1.2%	14,953,492	-1.8%	14,390,834	-3.8%
10月	15,421,873	-0.6%	15,236,996	-1.2%	14,718,287	-3.4%	14,399,042	-2.2%
11月	15,422,486	-0.8%	15,239,686	-1.2%	14,704,987	-3.5%	14,392,890	-2.1%
12月	15,420,668	-1.0%	15,226,545	-1.3%	14,686,034	-3.5%		
1月	15,412,038	-1.2%	15,210,398	-1.3%	14,659,690	-3.6%		
2月	15,418,779	-1.3%	15,205,170	-1.4%	14,651,273	-3.6%		
3月	15,419,118	-1.4%	15,193,274	-1.5%	14,640,034	-3.6%		
平均	15,409,154	-1.1%	15,218,247	-1.2%	14,815,979	-2.6%		

４．平均標準報酬月額

山口支部

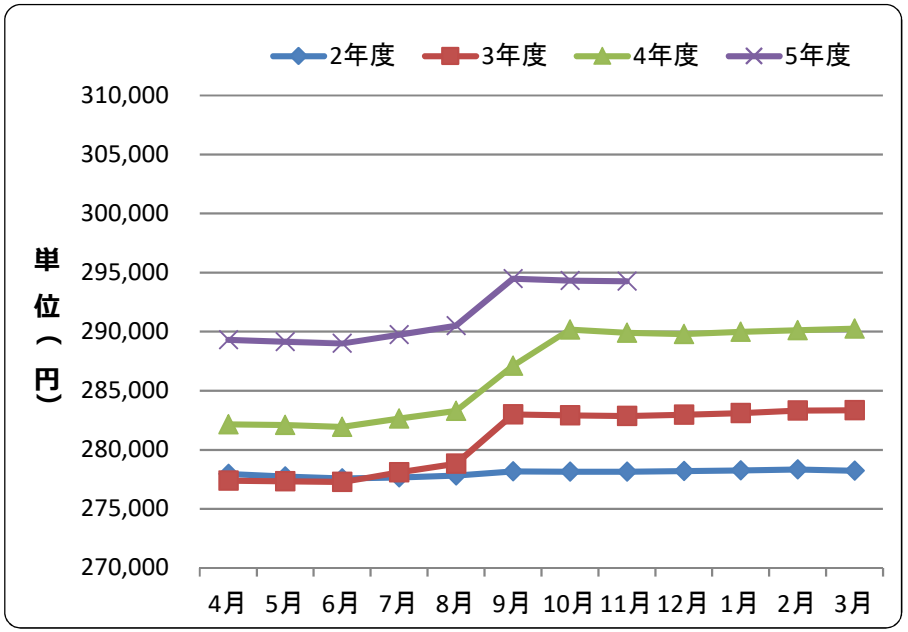

全 国

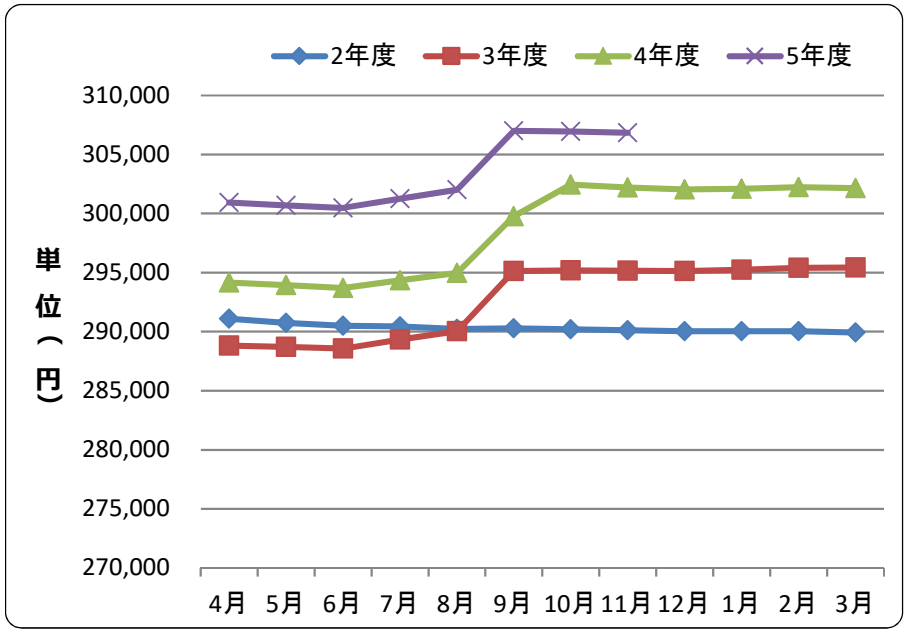

山口	2年度	前年同月比	3年度	前年同月比	4年度	前年同月比	5年度	前年同月比
4月	277,950	2.1%	277,386	-0.2%	282,162	1.7%	289,318	2.5%
5月	277,734	2.3%	277,327	-0.1%	282,109	1.7%	289,159	2.5%
6月	277,571	2.3%	277,272	-0.1%	281,940	1.7%	288,998	2.5%
7月	277,667	2.1%	278,106	0.2%	282,640	1.6%	289,735	2.5%
8月	277,821	1.9%	278,834	0.4%	283,288	1.6%	290,487	2.5%
9月	278,182	0.5%	283,003	1.7%	287,109	1.5%	294,487	2.6%
10月	278,135	0.6%	282,921	1.7%	290,179	2.6%	294,328	1.4%
11月	278,143	0.6%	282,862	1.7%	289,918	2.5%	294,266	1.5%
12月	278,215	0.7%	282,975	1.7%	289,788	2.4%		
1月	278,261	0.7%	283,108	1.7%	289,997	2.4%		
2月	278,329	0.7%	283,335	1.8%	290,133	2.4%		
3月	278,221	0.7%	283,357	1.8%	290,255	2.4%		
平均	278,019	1.3%	280,874	1.0%	286,627	2.0%		

※平均は前年度比

全国	2年度	前年同月比	3年度	前年同月比	4年度	前年同月比	5年度	前年同月比
4月	291,097	1.7%	288,818	-0.8%	294,148	1.8%	300,921	2.3%
5月	290,738	1.8%	288,706	-0.7%	293,954	1.8%	300,694	2.3%
6月	290,510	1.9%	288,568	-0.7%	293,691	1.8%	300,476	2.3%
7月	290,438	1.6%	289,346	-0.4%	294,346	1.7%	301,259	2.3%
8月	290,224	1.3%	290,049	-0.1%	294,968	1.7%	302,025	2.4%
9月	290,274	-0.3%	295,135	1.7%	299,755	1.6%	307,007	2.4%
10月	290,212	-0.3%	295,174	1.7%	302,449	2.5%	306,953	1.5%
11月	290,119	-0.3%	295,156	1.7%	302,216	2.4%	306,842	1.5%
12月	290,028	-0.3%	295,122	1.8%	302,034	2.3%		
1月	290,049	-0.2%	295,232	1.8%	302,104	2.3%		
2月	290,036	-0.2%	295,402	1.9%	302,228	2.3%		
3月	289,937	-0.2%	295,438	1.9%	302,159	2.3%		
平均	290,305	0.5%	292,679	0.8%	298,671	2.0%		