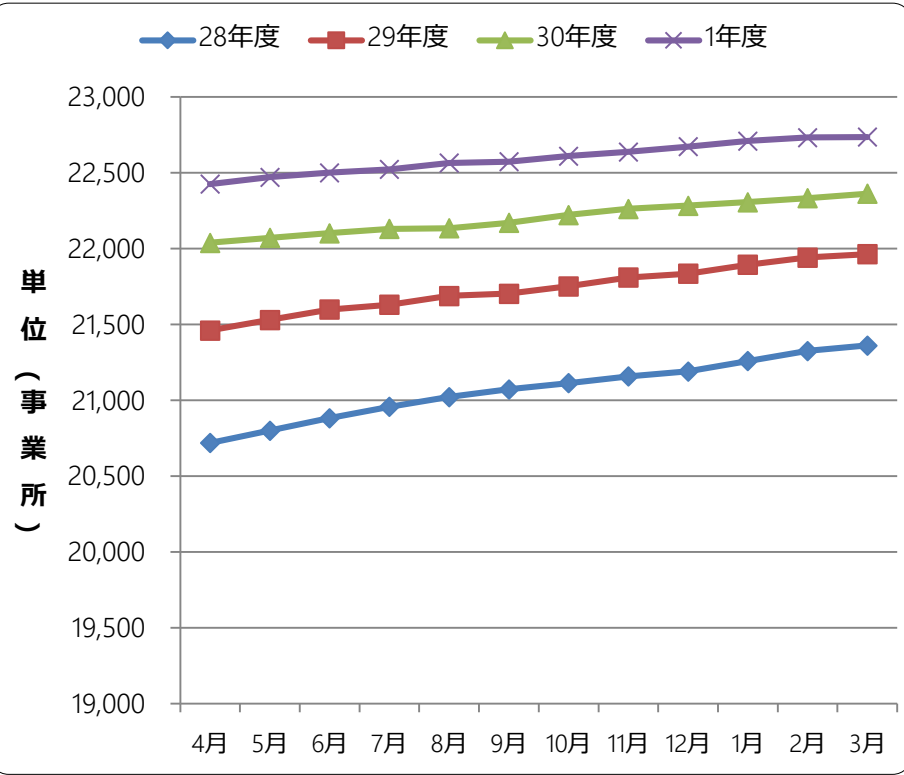


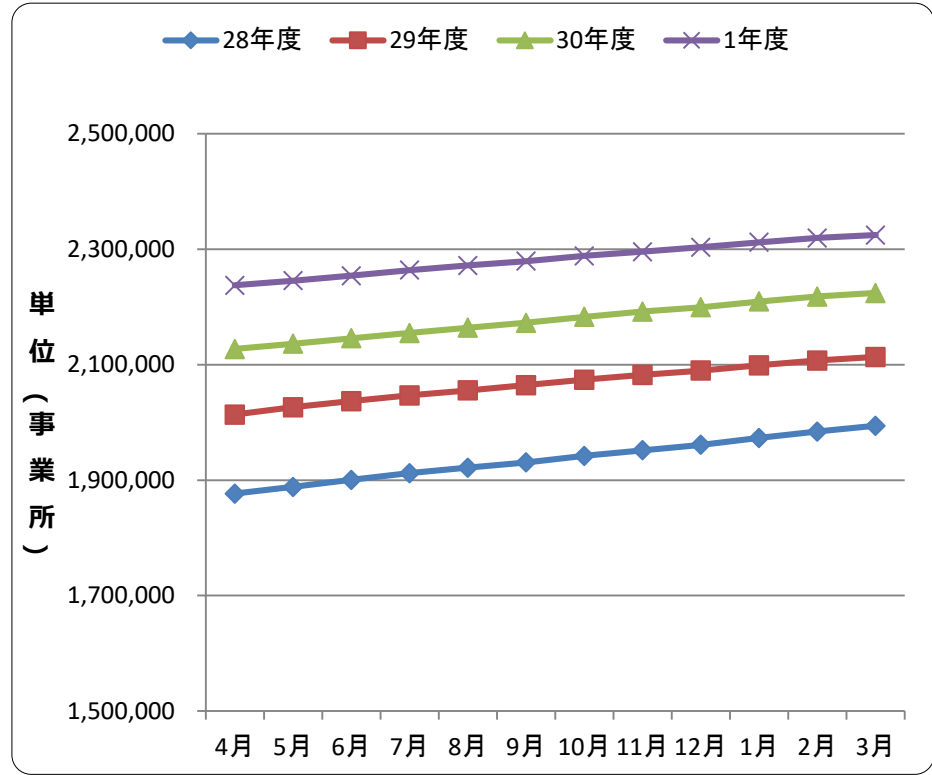
協会けんぽ山口支部月報（令和2年3月）

1. 事業所数

山口支部



全国

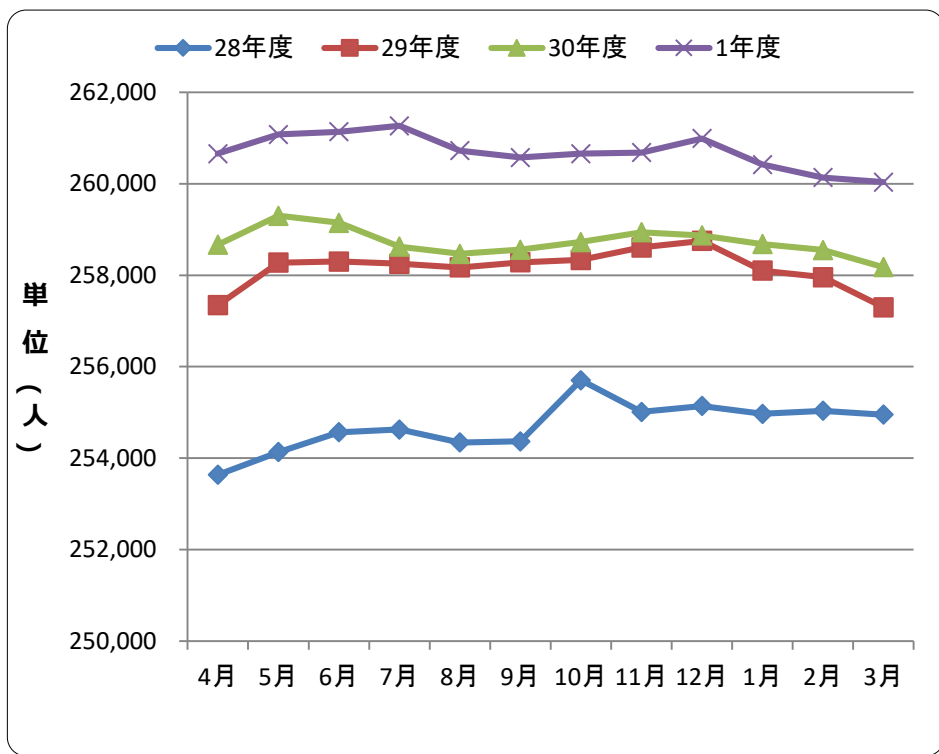


山口	28年度	前年同月比	29年度	前年同月比	30年度	前年同月比	1年度	前年同月比
4月	20,719	4.9%	21,461	3.6%	22,039	2.7%	22,426	1.8%
5月	20,800	4.9%	21,530	3.5%	22,072	2.5%	22,471	1.8%
6月	20,882	4.9%	21,599	3.4%	22,102	2.3%	22,501	1.8%
7月	20,957	4.9%	21,630	3.2%	22,131	2.3%	22,523	1.8%
8月	21,022	4.8%	21,688	3.2%	22,135	2.1%	22,565	1.9%
9月	21,072	4.5%	21,703	3.0%	22,171	2.2%	22,574	1.8%
10月	21,113	4.2%	21,752	3.0%	22,222	2.2%	22,611	1.8%
11月	21,158	4.1%	21,810	3.1%	22,262	2.1%	22,638	1.7%
12月	21,190	3.8%	21,835	3.0%	22,284	2.1%	22,673	1.7%
1月	21,259	3.7%	21,894	3.0%	22,307	1.9%	22,710	1.8%
2月	21,326	3.7%	21,942	2.9%	22,333	1.8%	22,733	1.8%
3月	21,361	3.8%	21,964	2.8%	22,363	1.8%	22,736	1.7%

全国	28年度	前年同月比	29年度	前年同月比	30年度	前年同月比	1年度	前年同月比
4月	1,876,547	6.4%	2,013,546	7.3%	2,127,084	5.6%	2,237,406	5.2%
5月	1,888,272	6.6%	2,026,228	7.3%	2,136,355	5.4%	2,245,375	5.1%
6月	1,900,310	6.7%	2,036,835	7.2%	2,145,666	5.3%	2,254,004	5.0%
7月	1,911,939	6.8%	2,046,883	7.1%	2,154,851	5.3%	2,263,733	5.1%
8月	1,921,618	6.8%	2,055,365	7.0%	2,163,887	5.3%	2,271,709	5.0%
9月	1,930,606	6.8%	2,064,441	6.9%	2,172,510	5.2%	2,279,374	4.9%
10月	1,941,946	6.8%	2,073,937	6.8%	2,182,720	5.2%	2,288,347	4.8%
11月	1,951,568	6.8%	2,082,113	6.7%	2,191,936	5.3%	2,295,710	4.7%
12月	1,961,071	6.9%	2,089,585	6.6%	2,199,539	5.3%	2,303,457	4.7%
1月	1,973,021	7.0%	2,098,862	6.4%	2,209,322	5.3%	2,311,864	4.6%
2月	1,984,034	7.0%	2,107,277	6.2%	2,217,958	5.3%	2,319,351	4.6%
3月	1,994,022	7.3%	2,113,359	6.0%	2,224,070	5.2%	2,324,510	4.5%

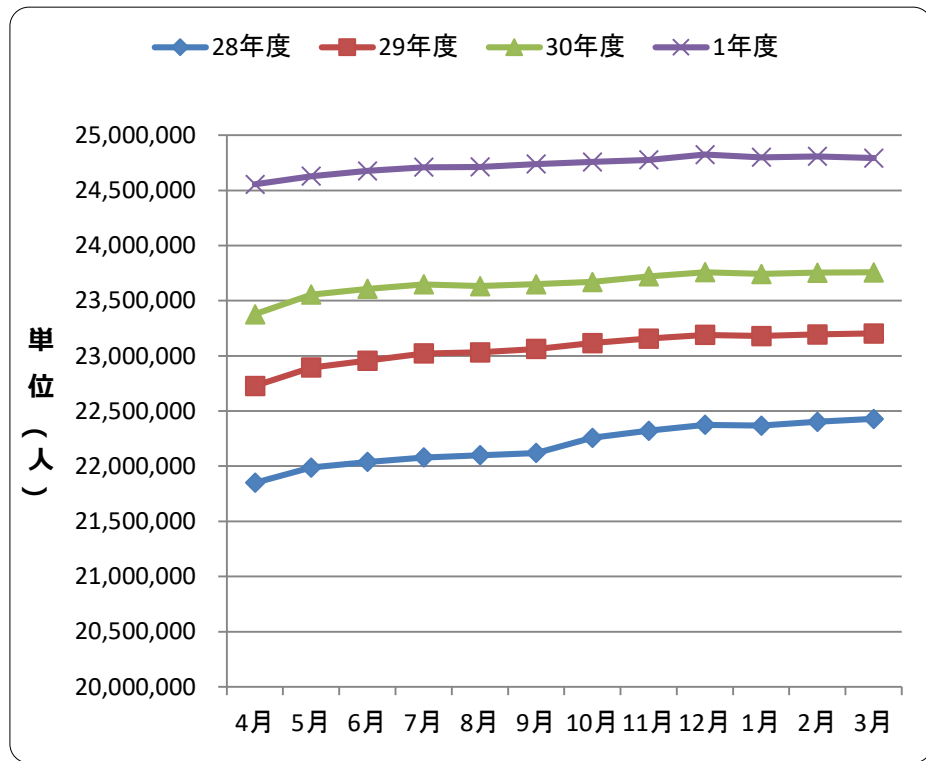
2. 被保険者数

山口支部



山口	28年度	前年同月比	29年度	前年同月比	30年度	前年同月比	1年度	前年同月比
4月	253,637	0.7%	257,346	1.5%	258,666	0.5%	260,656	0.8%
5月	254,132	0.7%	258,276	1.6%	259,301	0.4%	261,076	0.7%
6月	254,568	0.8%	258,301	1.5%	259,147	0.3%	261,135	0.8%
7月	254,626	0.8%	258,250	1.4%	258,624	0.1%	261,267	1.0%
8月	254,344	0.7%	258,170	1.5%	258,467	0.1%	260,722	0.9%
9月	254,367	0.6%	258,283	1.5%	258,559	0.1%	260,574	0.8%
10月	255,704	1.0%	258,334	1.0%	258,727	0.2%	260,657	0.7%
11月	255,011	0.7%	258,607	1.4%	258,938	0.1%	260,683	0.7%
12月	255,140	0.6%	258,752	1.4%	258,870	0.0%	260,989	0.8%
1月	254,968	0.8%	258,101	1.2%	258,680	0.2%	260,419	0.7%
2月	255,034	0.9%	257,957	1.1%	258,552	0.2%	260,134	0.6%
3月	254,953	0.8%	257,300	0.9%	258,177	0.3%	260,033	0.7%

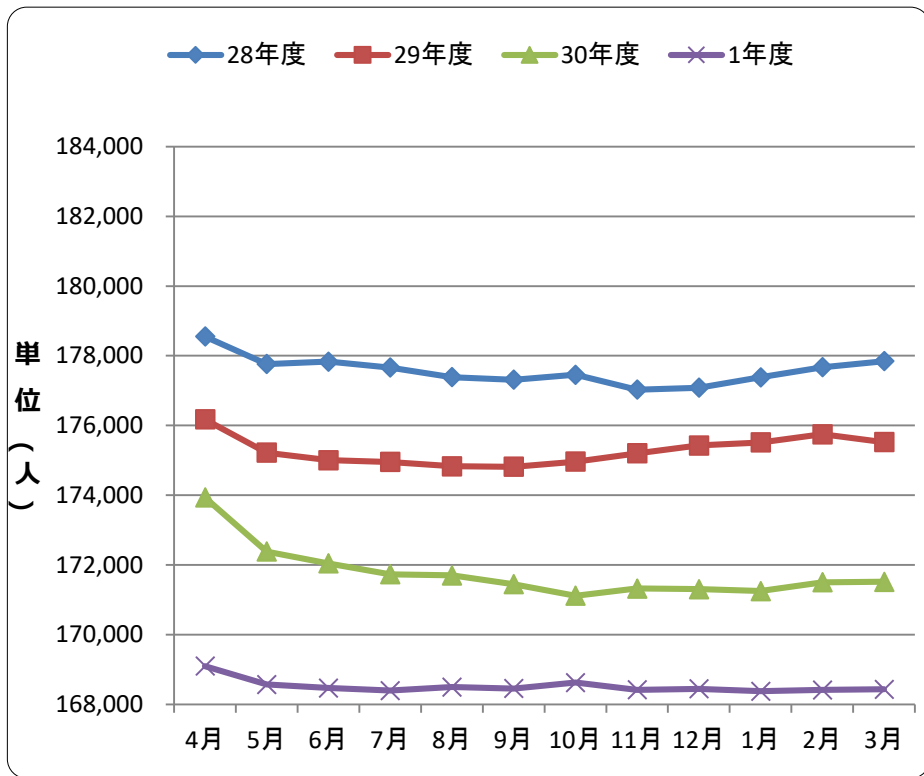
全国



全国	28年度	前年同月比	29年度	前年同月比	30年度	前年同月比	1年度	前年同月比
4月	21,849,181	3.2%	22,727,499	4.0%	23,376,833	2.9%	24,555,051	5.0%
5月	21,987,083	3.4%	22,894,495	4.1%	23,555,171	2.9%	24,628,879	4.6%
6月	22,037,654	3.3%	22,956,910	4.2%	23,607,791	2.8%	24,677,240	4.5%
7月	22,078,768	3.3%	23,021,582	4.3%	23,647,589	2.7%	24,710,436	4.5%
8月	22,099,191	3.4%	23,032,172	4.2%	23,632,372	2.6%	24,712,837	4.6%
9月	22,119,955	3.3%	23,062,885	4.3%	23,650,078	2.5%	24,739,099	4.6%
10月	22,257,475	3.8%	23,116,492	3.9%	23,669,992	2.4%	24,758,460	4.6%
11月	22,321,648	3.8%	23,156,096	3.7%	23,720,554	2.4%	24,777,013	4.5%
12月	22,375,189	3.9%	23,189,515	3.6%	23,758,576	2.5%	24,824,160	4.5%
1月	22,368,268	3.9%	23,179,129	3.6%	23,742,196	2.4%	24,800,463	4.5%
2月	22,402,543	3.9%	23,193,664	3.5%	23,754,637	2.4%	24,808,250	4.4%
3月	22,428,161	3.9%	23,203,471	3.5%	23,757,186	2.4%	24,793,285	4.4%

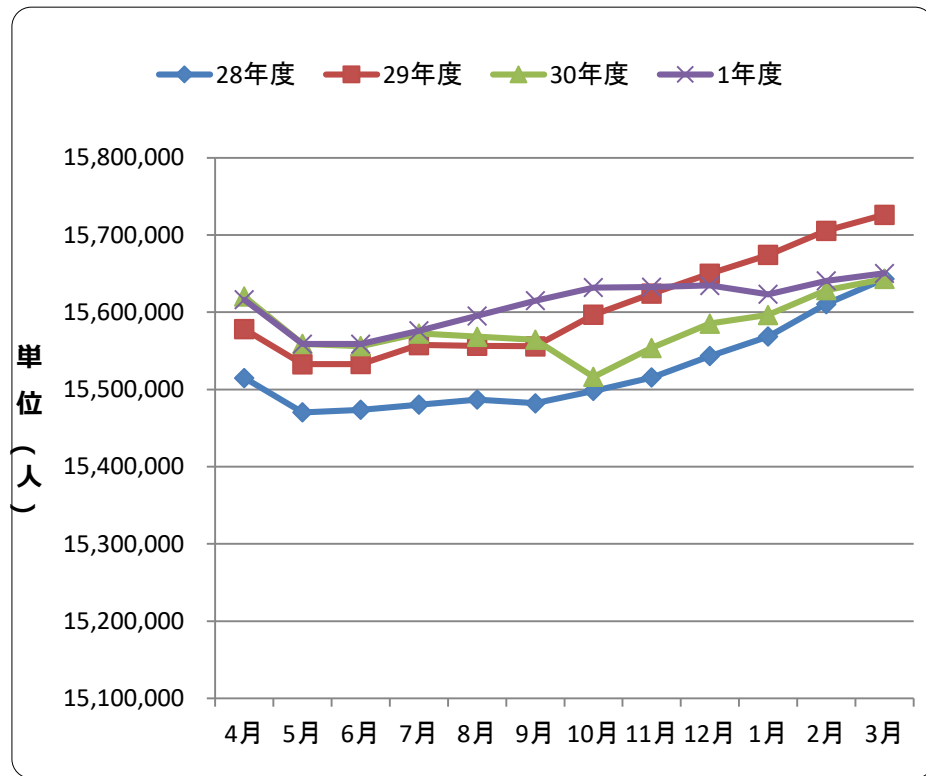
3. 被扶養者数

山口支部



山口	28年度	前年同月比	29年度	前年同月比	30年度	前年同月比	1年度	前年同月比
4月	178,551	-1.4%	176,174	-1.3%	173,935	-1.3%	169,099	-2.8%
5月	177,762	-1.5%	175,218	-1.4%	172,384	-1.6%	168,572	-2.2%
6月	177,831	-1.5%	175,004	-1.6%	172,045	-1.7%	168,471	-2.1%
7月	177,661	-1.7%	174,954	-1.5%	171,731	-1.8%	168,397	-1.9%
8月	177,385	-1.8%	174,829	-1.4%	171,700	-1.8%	168,496	-1.9%
9月	177,312	-1.9%	174,818	-1.4%	171,447	-1.9%	168,456	-1.7%
10月	177,454	-2.1%	174,963	-1.4%	171,119	-2.2%	168,624	-1.5%
11月	177,028	-2.4%	175,200	-1.0%	171,324	-2.2%	168,417	-1.7%
12月	177,084	-2.4%	175,425	-0.9%	171,307	-2.3%	168,445	-1.7%
1月	177,381	-2.3%	175,513	-1.1%	171,250	-2.4%	168,376	-1.7%
2月	177,670	-2.4%	175,747	-1.1%	171,504	-2.4%	168,414	-1.8%
3月	177,846	-2.4%	175,523	-1.3%	171,517	-2.3%	168,433	-1.8%

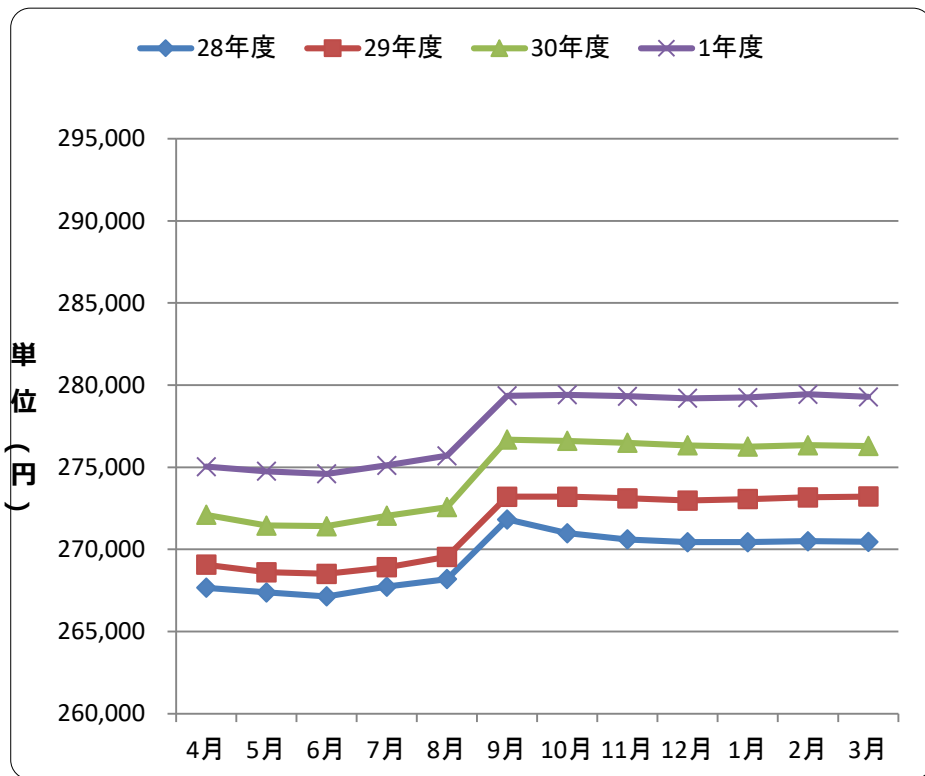
全国



全国	28年度	前年同月比	29年度	前年同月比	30年度	前年同月比	1年度	前年同月比
4月	15,514,891	0.7%	15,578,052	0.4%	15,620,283	0.3%	15,616,123	0.0%
5月	15,470,256	0.8%	15,532,589	0.4%	15,558,923	0.2%	15,558,808	0.0%
6月	15,473,654	0.7%	15,532,896	0.4%	15,556,072	0.1%	15,558,757	0.0%
7月	15,480,254	0.6%	15,557,596	0.5%	15,572,465	0.1%	15,575,954	0.0%
8月	15,486,834	0.6%	15,556,527	0.5%	15,568,342	0.1%	15,595,202	0.2%
9月	15,482,003	0.5%	15,555,948	0.5%	15,564,425	0.1%	15,614,830	0.3%
10月	15,497,956	0.4%	15,596,701	0.6%	15,516,336	-0.5%	15,631,820	0.7%
11月	15,515,387	0.3%	15,623,943	0.7%	15,553,839	-0.4%	15,632,610	0.5%
12月	15,543,212	0.3%	15,649,823	0.7%	15,582,228	-0.4%	15,634,645	0.3%
1月	15,568,431	0.3%	15,674,123	0.7%	15,596,544	-0.5%	15,623,175	0.2%
2月	15,610,535	0.3%	15,705,535	0.6%	15,628,622	-0.5%	15,640,658	0.1%
3月	15,643,044	0.4%	15,726,170	0.5%	15,643,117	-0.5%	15,650,386	0.0%

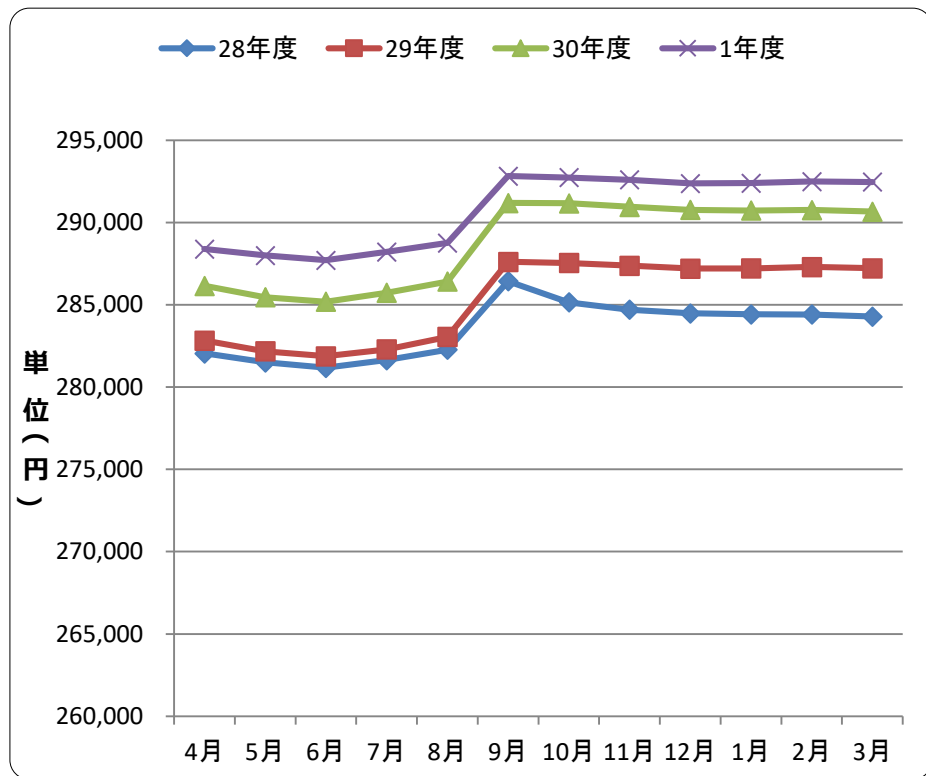
4. 平均標準報酬月額

山口支部



山口	28年度	前年同月比	29年度	前年同月比	30年度	前年同月比	1年度	前年同月比
4月	267,658	0.9%	269,062	0.5%	272,103	1.1%	275,034	1.1%
5月	267,383	0.9%	268,612	0.5%	271,452	1.1%	274,755	1.2%
6月	267,137	0.8%	268,511	0.5%	271,414	1.1%	274,599	1.2%
7月	267,728	0.8%	268,914	0.4%	272,049	1.2%	275,113	1.1%
8月	268,189	0.8%	269,543	0.5%	272,570	1.1%	275,698	1.1%
9月	271,825	0.9%	273,209	0.5%	276,686	1.3%	279,354	1.0%
10月	270,988	0.7%	273,208	0.8%	276,609	1.2%	279,413	1.0%
11月	270,606	0.6%	273,107	0.9%	276,492	1.2%	279,318	1.0%
12月	270,441	0.6%	272,974	0.9%	276,336	1.2%	279,193	1.0%
1月	270,443	0.5%	273,054	1.0%	276,252	1.2%	279,240	1.1%
2月	270,496	0.5%	273,166	1.0%	276,340	1.2%	279,439	1.1%
3月	270,460	0.6%	273,217	1.0%	276,290	1.1%	279,278	1.1%

全国



全国	28年度	前年同月比	29年度	前年同月比	30年度	前年同月比	1年度	前年同月比
4月	282,048	1.3%	282,824	0.3%	286,151	1.2%	288,383	0.8%
5月	281,501	1.3%	282,176	0.2%	285,461	1.2%	287,999	0.9%
6月	281,174	1.3%	281,874	0.2%	285,185	1.2%	287,702	0.9%
7月	281,637	1.3%	282,287	0.2%	285,732	1.2%	288,212	0.9%
8月	282,271	1.3%	283,045	0.3%	286,412	1.2%	288,754	0.8%
9月	286,427	1.4%	287,610	0.4%	291,181	1.2%	292,822	0.6%
10月	285,146	0.9%	287,538	0.8%	291,164	1.3%	292,727	0.5%
11月	284,704	0.8%	287,372	0.9%	290,947	1.2%	292,592	0.6%
12月	284,477	0.8%	287,195	1.0%	290,764	1.2%	292,373	0.6%
1月	284,415	0.8%	287,205	1.0%	290,728	1.2%	292,390	0.6%
2月	284,413	0.8%	287,294	1.0%	290,760	1.2%	292,491	0.6%
3月	284,285	0.8%	287,218	1.0%	290,660	1.2%	292,462	0.6%