平成30年度適用統計情報
協会けんぽ和歌山支部

全国健康保険協会 和歌山支部
協会けんぽ

作成年月
令和2年7月

和歌山支部　適用状況

1．年度別事業所数

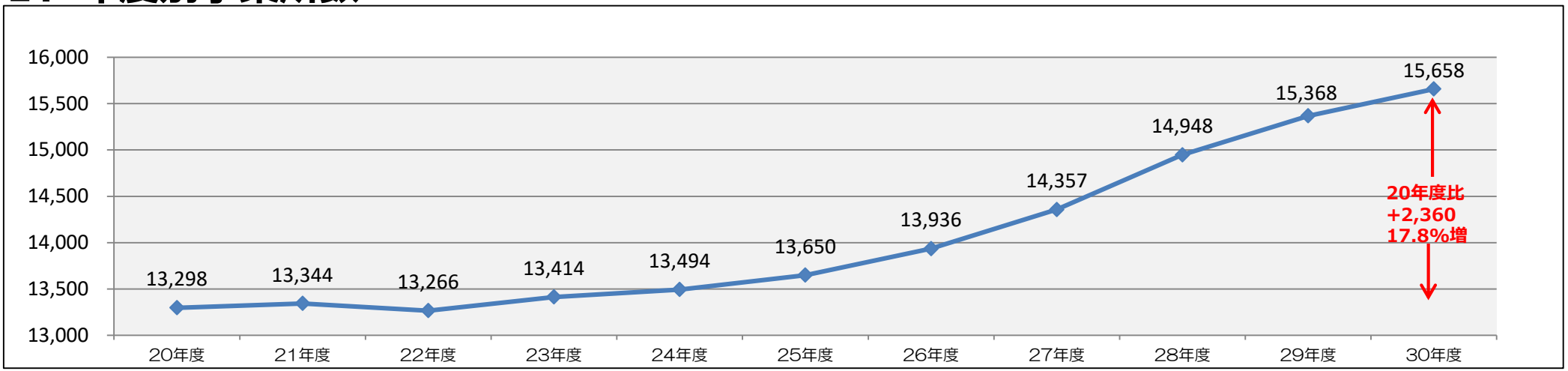

適用事業所数は22年度以降増加し続けている。

2．年度別加入者数

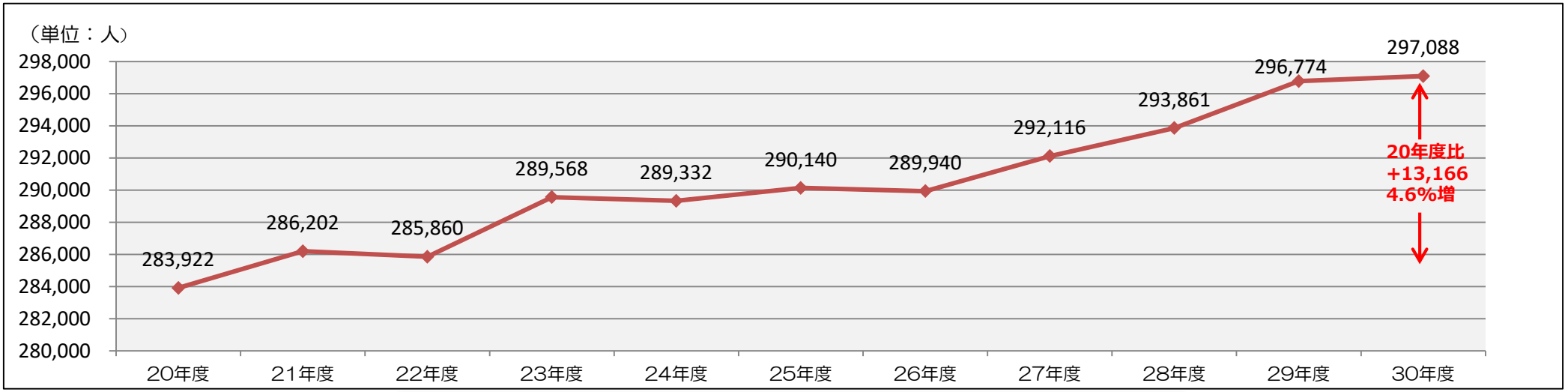

加入者数は26年度以降増加し続けているが、30年度は伸びが鈍化した。

データ：協会けんぽ事業年報

和歌山支部　被保険者数・被扶養者数（年度別推移）

3．年度別被保険者数

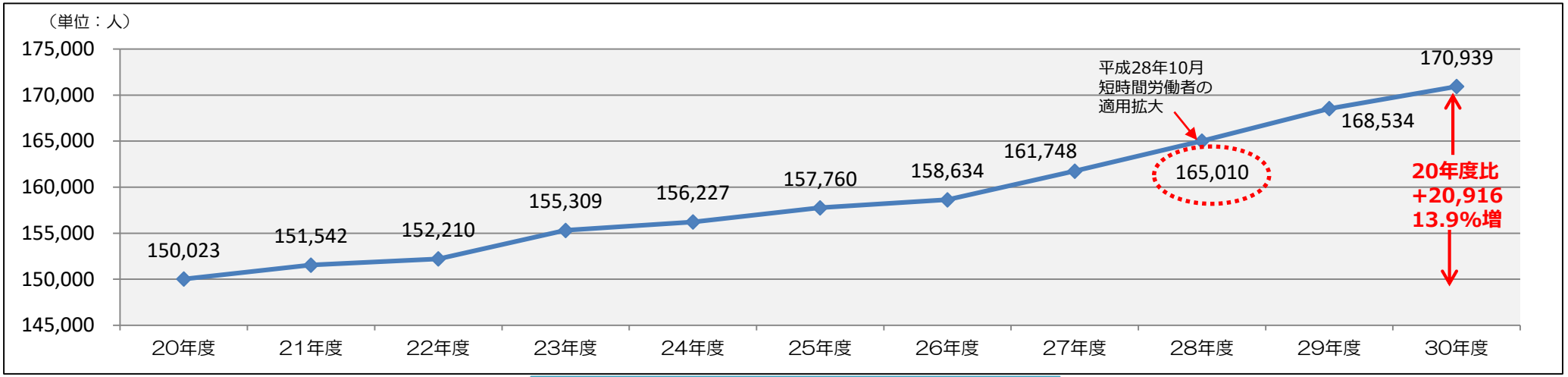

被保険者数は平成20年度より増加し続けている。

4．年度別被扶養者数

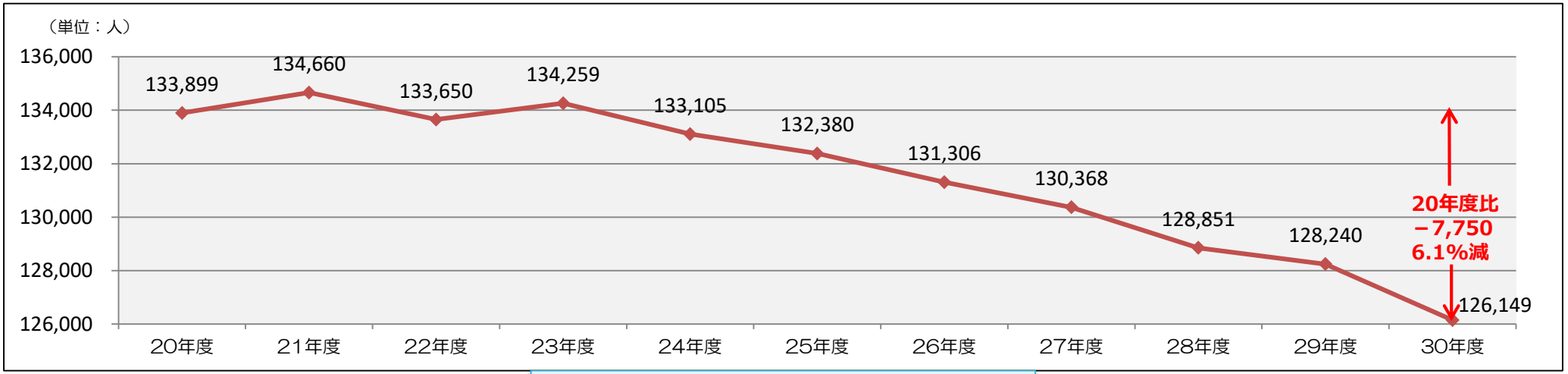

被扶養者数は平成23年度より減少し続けている。

データ：協会けんぽ事業年報

5. 年度別標準報酬月額平均

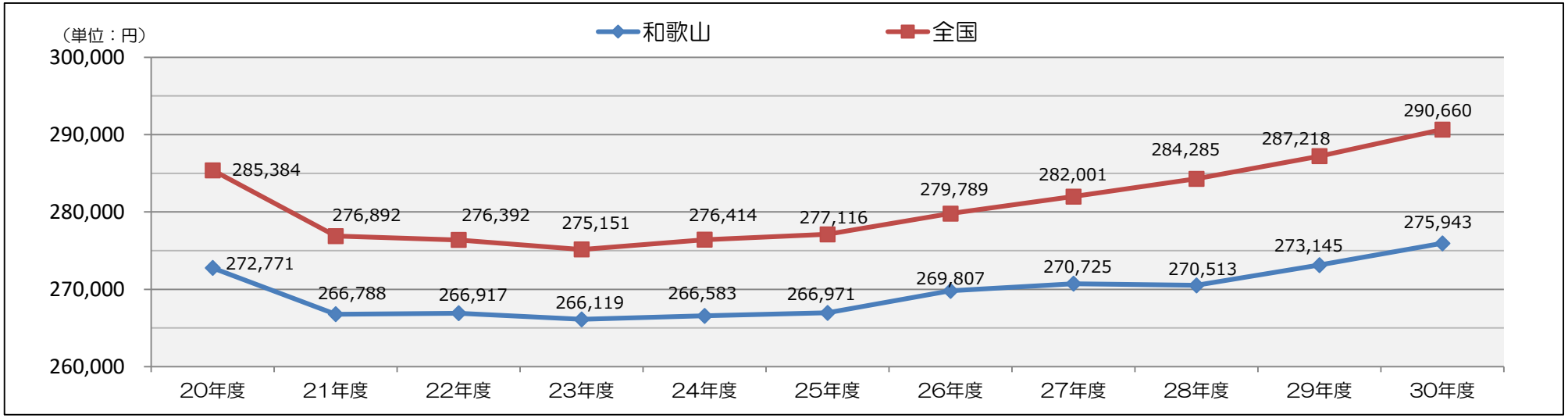

6. 年度別標準賞与額平均

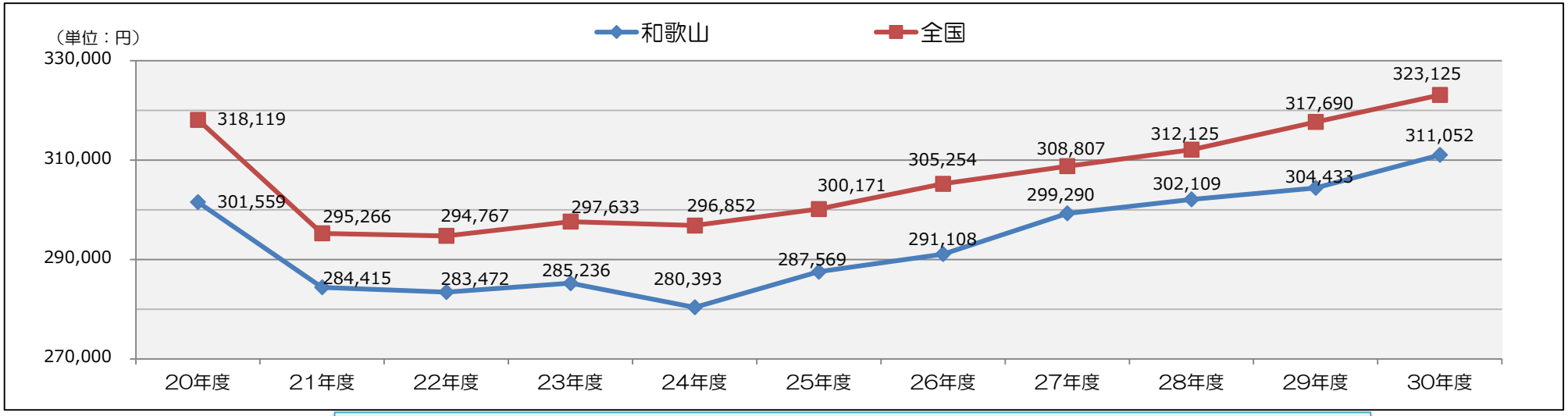

平成30年度の標準報酬月額、標準賞与額平均は全国平均より1万円以上低い。

データ：協会けんぽ事業年報

都道府県別適用状況①

	事業所数	
1	東　京	357,902
2	大　阪	184,398
3	愛　知	128,677
4	神奈川	125,405
5	北海道	97,183
6	埼　玉	94,278
7	福　岡	93,629
8	兵　庫	80,431
9	千　葉	75,238
10	静　岡	61,506
11	広　島	52,735
12	京　都	49,582
13	宮　城	39,483
14	新　潟	38,422
15	茨　城	37,966
16	岡　山	36,670
17	長　野	35,787
18	福　島	35,273
19	岐　阜	35,134
20	群　馬	33,396
21	熊　本	30,348
22	栃　木	29,521
23	鹿児島	28,564
24	三　重	27,686
25	愛　媛	25,927
26	沖　縄	24,125
27	長　崎	22,687
28	山　口	22,363
29	石　川	22,254
30	大　分	21,239
31	滋　賀	19,631
32	香　川	19,596
33	富　山	19,060
34	岩　手	18,993
35	青　森	18,984
36	山　形	18,958
37	宮　崎	18,914
38	奈　良	17,008
39	福　井	15,948
40	秋　田	15,900
41	和歌山	15,658
42	山　梨	15,086
43	徳　島	14,778
44	佐　賀	12,982
45	高　知	12,547
46	島　根	12,299
47	鳥　取	9,919
	全　国	2,224,070

	加入者数（人）	
1	東　京	4,867,562
2	大　阪	3,439,212
3	愛　知	2,494,348
4	福　岡	1,888,271
5	北海道	1,786,443
6	神奈川	1,611,958
7	兵　庫	1,504,439
8	埼　玉	1,365,251
9	広　島	1,084,231
10	静　岡	1,030,444
11	千　葉	973,006
12	京　都	885,564
13	新　潟	816,210
14	岐　阜	758,382
15	宮　城	745,441
16	岡　山	716,820
17	茨　城	707,189
18	福　島	674,052
19	長　野	655,326
20	熊　本	642,137
21	群　馬	628,087
22	鹿児島	616,765
23	沖　縄	585,321
24	栃　木	535,889
25	愛　媛	527,184
26	三　重	516,430
27	長　崎	461,577
28	石　川	447,041
29	青　森	443,784
30	山　口	429,694
31	大　分	424,081
32	岩　手	414,592
33	富　山	413,244
34	宮　崎	402,006
35	山　形	397,726
36	香　川	388,804
37	滋　賀	354,621
38	秋　田	329,093
39	奈　良	320,033
40	和歌山	297,088
41	佐　賀	295,909
42	福　井	294,122
43	徳　島	269,515
44	山　梨	254,544
45	高　知	254,210
46	島　根	248,227
47	鳥　取	204,430
	全　国	39,400,303

	被保険者数（人）	
1	東　京	3,132,908
2	大　阪	1,998,895
3	愛　知	1,485,138
4	福　岡	1,104,432
5	北海道	1,070,913
6	神奈川	986,527
7	兵　庫	877,498
8	埼　玉	821,061
9	広　島	644,551
10	静　岡	630,275
11	千　葉	592,734
12	京　都	521,166
13	新　潟	497,817
14	宮　城	457,693
15	岐　阜	442,912
16	茨　城	429,778
17	岡　山	428,733
18	福　島	414,953
19	長　野	396,590
20	熊　本	385,698
21	群　馬	373,162
22	鹿児島	357,073
23	栃　木	324,561
24	沖　縄	323,516
25	三　重	312,273
26	愛　媛	309,515
27	石　川	276,138
28	青　森	273,822
29	長　崎	272,483
30	岩　手	259,947
31	山　口	258,177
32	富　山	257,985
33	大　分	250,005
34	山　形	249,205
35	宮　崎	238,234
36	香　川	233,108
37	滋　賀	207,361
38	秋　田	204,576
39	福　井	181,714
40	奈　良	178,923
41	佐　賀	173,646
42	和歌山	170,939
43	徳　島	163,760
44	高　知	156,146
45	山　梨	152,435
46	島　根	152,289
47	鳥　取	125,921
	全　国	23,757,186

	被扶養者数（人）	
1	東　京	1,734,654
2	大　阪	1,440,317
3	愛　知	1,009,210
4	福　岡	783,839
5	北海道	715,530
6	兵　庫	626,941
7	神奈川	625,431
8	埼　玉	544,190
9	広　島	439,680
10	静　岡	400,169
11	千　葉	380,272
12	京　都	364,398
13	新　潟	318,393
14	岐　阜	315,470
15	岡　山	288,087
16	宮　城	287,748
17	茨　城	277,411
18	沖　縄	261,805
19	鹿児島	259,692
20	福　島	259,099
21	長　野	258,736
22	熊　本	256,439
23	群　馬	254,925
24	愛　媛	217,669
25	栃　木	211,328
26	三　重	204,157
27	長　崎	189,094
28	大　分	174,076
29	山　口	171,517
30	石　川	170,903
31	青　森	169,962
32	宮　崎	163,772
33	香　川	155,696
34	富　山	155,259
35	岩　手	154,645
36	山　形	148,521
37	滋　賀	147,260
38	奈　良	141,110
39	和歌山	126,149
40	秋　田	124,517
41	佐　賀	122,263
42	福　井	112,408
43	徳　島	105,755
44	山　梨	102,109
45	高　知	98,064
46	島　根	95,938
47	鳥　取	78,509
	全　国	15,643,117

	扶養率	
1	沖　縄	0.809
2	奈　良	0.789
3	和歌山	0.738
4	鹿児島	0.727
5	大　阪	0.721
6	兵　庫	0.714
7	岐　阜	0.712
8	滋　賀	0.710
9	福　岡	0.710
10	佐　賀	0.704
11	愛　媛	0.703
12	京　都	0.699
13	大　分	0.696
14	長　崎	0.694
15	宮　崎	0.687
16	群　馬	0.683
17	広　島	0.682
18	愛　知	0.680
19	岡　山	0.672
20	山　梨	0.670
21	北海道	0.668
22	香　川	0.668
23	熊　本	0.665
24	山　口	0.664
25	埼　玉	0.663
26	三　重	0.654
27	長　野	0.652
28	栃　木	0.651
29	徳　島	0.646
30	茨　城	0.645
31	千　葉	0.642
32	新　潟	0.640
33	静　岡	0.635
34	神奈川	0.634
35	島　根	0.630
36	宮　城	0.629
37	高　知	0.628
38	福　島	0.624
39	鳥　取	0.623
40	青　森	0.621
41	石　川	0.619
42	福　井	0.619
43	秋　田	0.609
44	富　山	0.602
45	山　形	0.596
46	岩　手	0.595
47	東　京	0.554
	全　国	0.658

事業所数、加入者数等は全国下位であるが、扶養率は3位と高い。

※扶養率･･･被保険者に対する被扶養者の比率
※ーは全国平均値の境界

データ：協会けんぽ事業年報（平成31年３月時点）

都道府県別適用状況②

	平均標準報酬月額	千円
1	東　京	322,144
2	神奈川	320,102
3	愛　知	310,845
4	大　阪	310,633
5	埼　玉	308,425
6	千　葉	305,938
7	京　都	299,593
8	兵　庫	297,491
9	茨　城	294,302
10	静　岡	292,503
11	岐　阜	292,276
12	群　馬	290,837
13	三　重	290,698
14	滋　賀	290,462
15	栃　木	289,573
16	奈　良	289,412
17	広　島	284,726
18	山　梨	284,725
19	富　山	281,500
20	福　岡	280,583
21	石　川	280,473
22	岡　山	278,179
23	長　野	277,677
24	山　口	276,290
25	福　井	276,081
26	和歌山	275,943
27	北海道	273,243
28	香　川	273,190
29	福　島	271,242
30	宮　城	271,062
31	愛　媛	268,385
32	新　潟	267,976
33	大　分	262,751
34	徳　島	262,523
35	高　知	258,955
36	熊　本	257,810
37	鹿児島	256,296
38	佐　賀	255,764
39	長　崎	255,392
40	山　形	253,831
41	島　根	251,795
42	宮　崎	250,871
43	岩　手	248,933
44	鳥　取	247,426
45	沖　縄	244,637
46	青　森	241,653
47	秋　田	241,265
	全国平均	290,660

	平均年齢（加入者）	歳
1	秋　田	40.4
2	北海道	39.6
3	青　森	39.1
4	岩　手	39.1
5	山　形	38.7
6	山　口	38.7
7	宮　城	38.5
8	千　葉	38.4
9	神奈川	38.4
10	新　潟	38.4
11	島　根	38.4
12	富　山	38.3
13	高　知	38.3
14	福　島	38.2
15	山　梨	38.2
16	埼　玉	38.1
17	東　京	38.1
18	静　岡	38.1
19	大　分	38.1
20	栃　木	38.0
21	徳　島	38.0
22	長　崎	38.0
23	群　馬	37.9
24	福　井	37.9
25	長　野	37.9
26	鳥　取	37.9
27	茨　城	37.8
28	石　川	37.8
29	和歌山	37.8
30	香　川	37.7
31	三　重	37.6
32	奈　良	37.6
33	佐　賀	37.6
34	岐　阜	37.5
35	兵　庫	37.5
36	京　都	37.4
37	広　島	37.4
38	愛　媛	37.4
39	熊　本	37.3
40	宮　崎	37.2
41	滋　賀	37.1
42	岡　山	37.1
43	福　岡	37.1
44	大　阪	37.0
45	鹿児島	37.0
46	愛　知	36.9
47	沖　縄	34.8
	全国平均	37.8

	平均年齢（被保険者）	歳
1	秋　田	47.0
2	北海道	46.6
3	山　口	46.5
4	岩　手	46.3
5	島　根	46.3
6	青　森	46.2
7	高　知	46.2
8	山　梨	46.1
9	長　崎	46.1
10	大　分	46.1
11	神奈川	46.0
12	長　野	46.0
13	千　葉	45.9
14	富　山	45.9
15	宮　崎	45.9
16	山　形	45.8
17	埼　玉	45.8
18	新　潟	45.8
19	福　井	45.8
20	静　岡	45.8
21	和歌山	45.8
22	鹿児島	45.8
23	鳥　取	45.7
24	佐　賀	45.7
25	福　島	45.6
26	群　馬	45.6
27	岐　阜	45.6
28	香　川	45.6
29	宮　城	45.5
30	栃　木	45.5
31	石　川	45.5
32	奈　良	45.5
33	熊　本	45.5
34	広　島	45.4
35	徳　島	45.4
36	茨　城	45.3
37	兵　庫	45.3
38	愛　媛	45.3
39	滋　賀	45.1
40	三　重	45.0
41	京　都	45.0
42	福　岡	45.0
43	岡　山	44.9
44	大　阪	44.5
45	東　京	44.4
46	愛　知	44.3
47	沖　縄	44.2
	全国平均	45.3

	平均年齢（被扶養者）	歳
1	秋　田	29.7
2	北海道	29.0
3	青　森	27.7
4	奈　良	27.4
5	宮　城	27.3
6	和歌山	27.0
7	山　口	26.9
8	岩　手	26.8
9	山　形	26.8
10	新　潟	26.8
11	千　葉	26.7
12	東　京	26.7
13	群　馬	26.6
14	京　都	26.6
15	兵　庫	26.6
16	大　分	26.6
17	埼　玉	26.5
18	山　梨	26.5
19	大　阪	26.5
20	徳　島	26.5
21	栃　木	26.4
22	神奈川	26.4
23	三　重	26.3
24	福　島	26.2
25	茨　城	26.2
26	岐　阜	26.2
27	愛　媛	26.2
28	長　崎	26.2
29	佐　賀	26.1
30	福　岡	26.0
31	愛　知	25.9
32	滋　賀	25.9
33	香　川	25.9
34	静　岡	25.8
35	島　根	25.7
36	広　島	25.7
37	高　知	25.7
38	富　山	25.6
39	長　野	25.5
40	鳥　取	25.4
41	石　川	25.3
42	岡　山	25.3
43	福　井	25.2
44	熊　本	25.0
45	鹿児島	24.8
46	宮　崎	24.5
47	沖　縄	23.3
	全国平均	26.4

データ：協会けんぽ事業年報（平成31年３月時点）

※ーは全国平均値の境界

規模別事業所数

被保険者数	事業所数	構成割合
2人以下	5,414	38.1%
3・4人	2,689	18.9%
5～9人	2,876	20.2%
10～29人	2,191	15.4%
30～99人	802	5.6%
100～499人	222	1.6%
500～999人	9	0.1%
1000人以上	6	0.04%
計	14,209	100%

77.3%

※0人事業所は含まれていない
※構成割合は少数第二位を四捨五入して表示

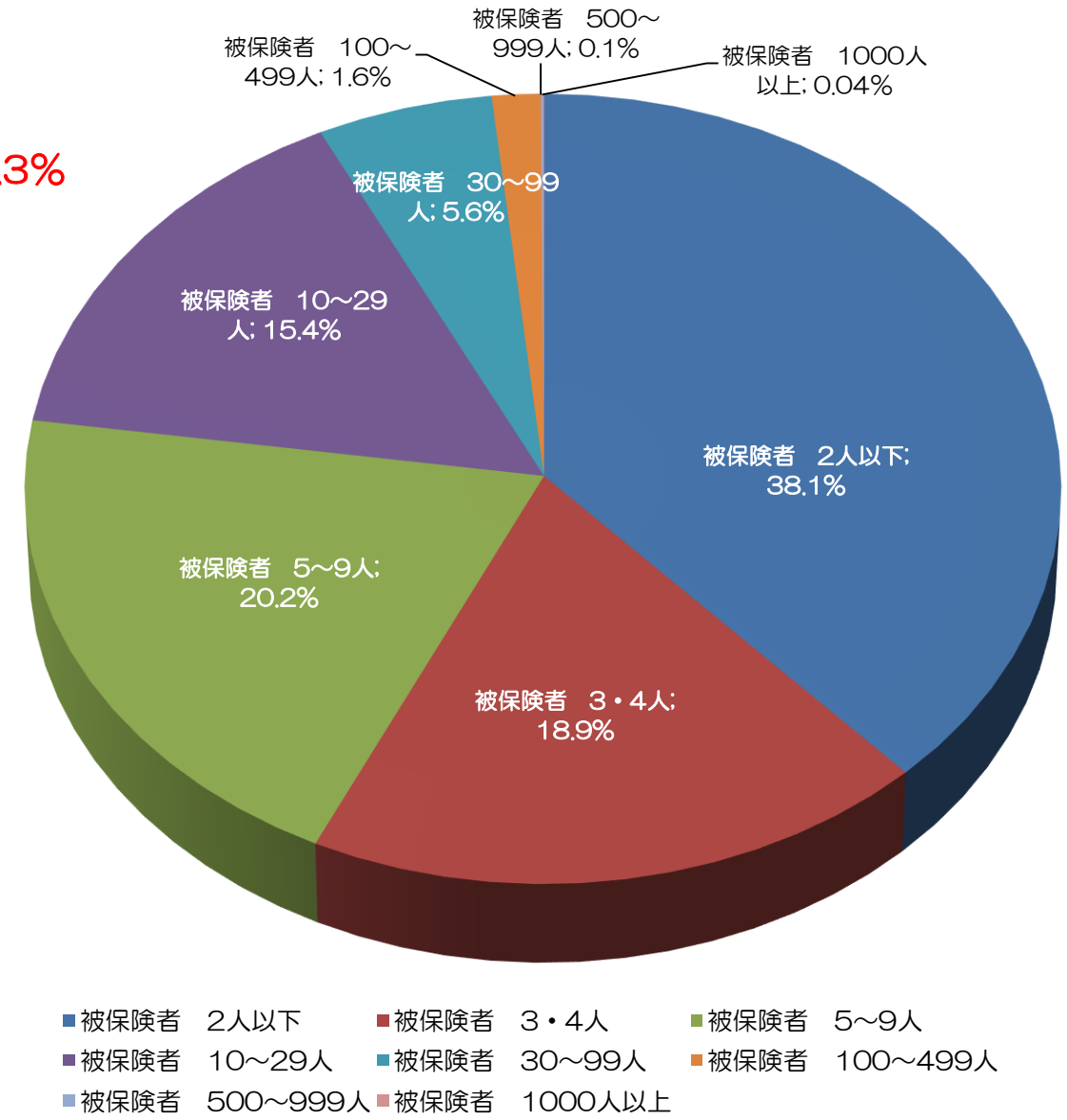

・事業所の規模では、77.3%が被保険者10名未満の事業所、30名未満が全体の92.6%を占めており、適用事業所の大半が中小規模事業所となっている。
・被保険者数500名以上の事業所は県内で15事業所のみである。

データ：事業所情報リスト（平成31年3月分）
※集計方法の違いにより、事業年報とは、誤差があります

業態別事業所数

業態分類	和歌山		全国
	事業所数	構成割合	構成割合
農林水産業	222	1.6%	1.6%
鉱業・採石業・砂利採取業	17	0.1%	0.2%
建設業	2,535	17.8%	18.5%
製造業	1,966	13.8%	11.9%
電気･ガス･熱供給･水道業	111	0.8%	0.5%
情報通信業	167	1.2%	3.1%
運輸業・郵便業	624	4.4%	3.3%
卸売・小売業	2,411	17.0%	16.7%
金融・保険業	181	1.3%	1.1%
不動産業・物品賃貸業	766	5.4%	7.8%
学術研究・専門技術サービス業	768	5.4%	8.7%
飲食店・宿泊業	478	3.4%	4.1%
生活関連サービス業・娯楽業	427	3.0%	3.7%
教育・学習支援業	202	1.4%	1.4%
医療・福祉	1,657	11.7%	8.2%
複合サービス事業	112	0.8%	0.5%
サービス業	1,465	10.3%	8.2%
公務	99	0.7%	0.6%
総数	14,208	100%	100%

データ：協会けんぽ統計システム（平成31年3月分）
※集計方法の違いにより、事業年報とは誤差があります
※構成割合は少数第二位を四捨五入して表示

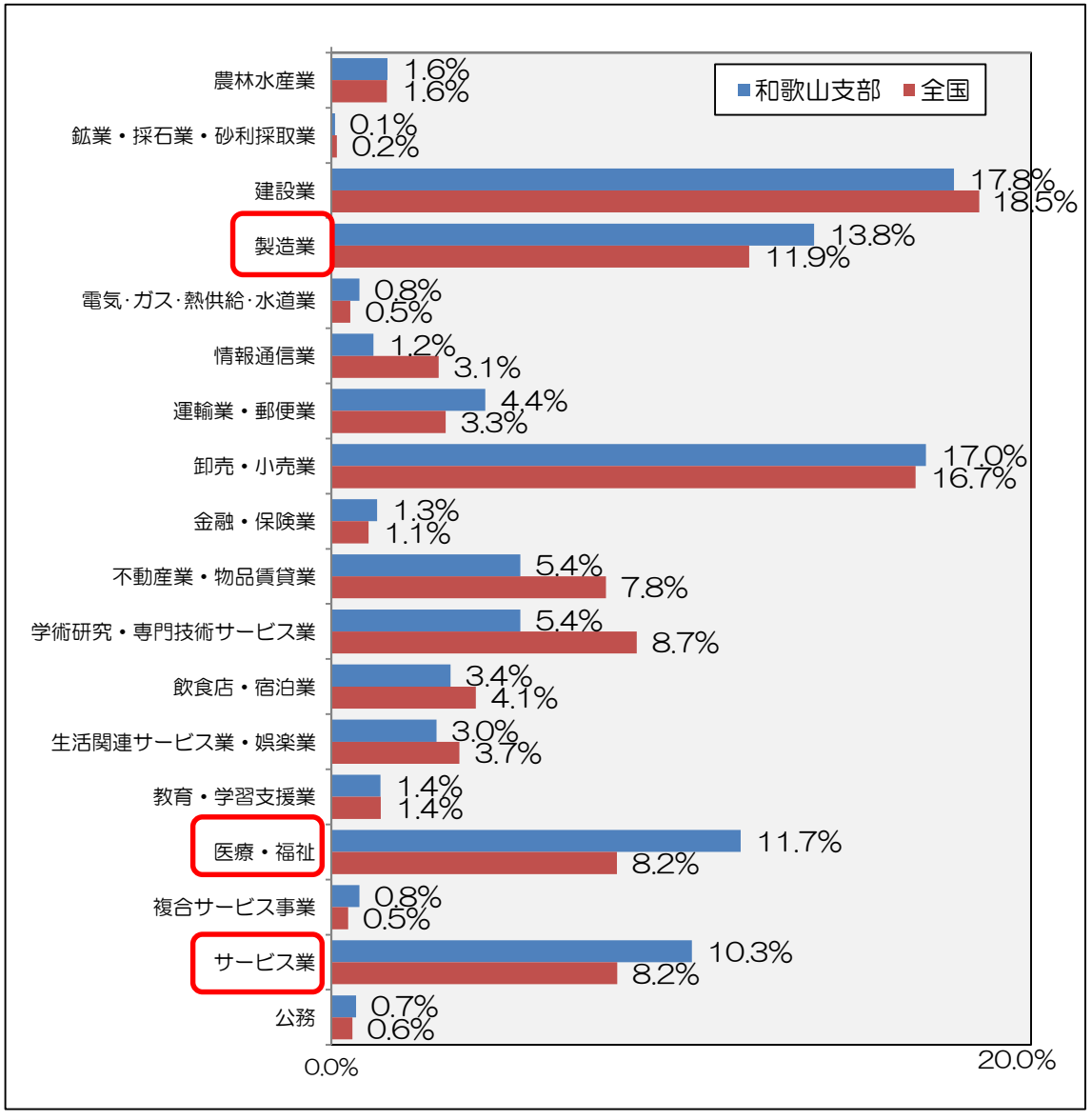

・建設業、製造業、卸売・小売業が上位3種で48.6%と、約半数を占める。
・構成割合は、製造業と医療・福祉とサービス業が全国平均に比べ割合が高い。

業態別被保険者数

業態分類	和歌山		全国
	被保険者数（人）	構成割合	構成割合
農林水産業	1,429	0.8%	0.9%
鉱業・採石業・砂利採取業	374	0.2%	0.2%
建設業	16,540	9.8%	10.6%
製造業	34,093	20.2%	17.2%
電気･ガス･熱供給･水道業	865	0.5%	0.5%
情報通信業	1,557	0.9%	2.1%
運輸業・郵便業	12,386	7.4%	7.4%
卸売・小売業	26,007	15.4%	13.8%
金融・保険業	795	0.5%	0.7%
不動産業・物品賃貸業	3,396	2.0%	2.6%
学術研究・専門技術サービス業	4,459	2.6%	4.1%
飲食店・宿泊業	4,229	2.5%	3.6%
生活関連サービス業・娯楽業	3,864	2.3%	3.1%
教育・学習支援業	3,027	1.8%	1.6%
医療・福祉	36,704	21.8%	17.1%
複合サービス事業	547	0.3%	1.0%
サービス業	11,238	6.7%	10.5%
公務	6,984	4.1%	2.8%
総数	168,494	100%	100%

データ：協会けんぽ統計システム（平成31年3月分）
※集計方法の違いにより、事業年報とは、誤差があります
※構成割合は少数第二位を四捨五入して表示

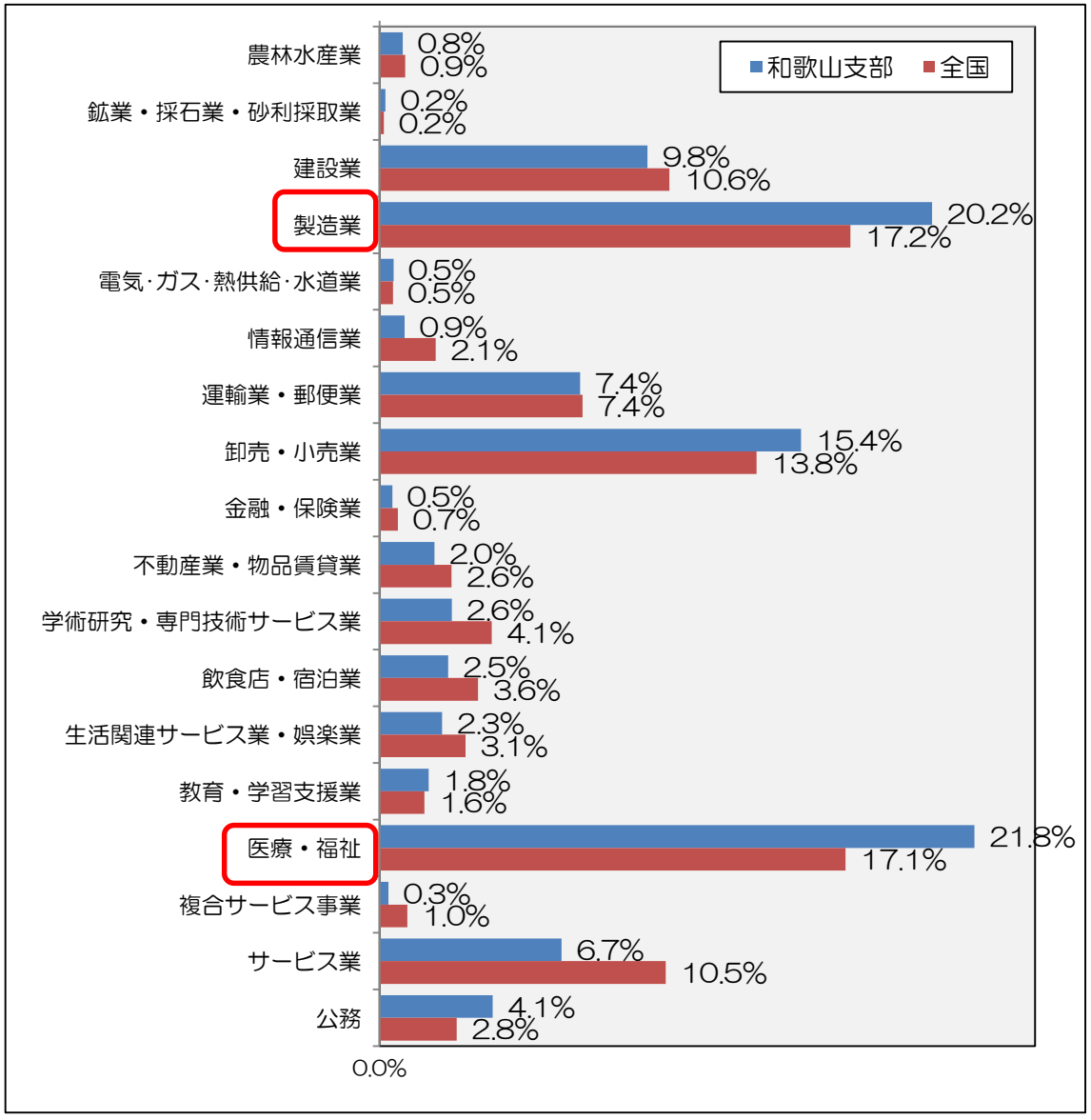

・製造業、卸売業･小売業、医療･福祉が上位3種で全体の57.4%を占めている。
・構成割合は、製造業と医療･福祉が全国平均に比べ割合が高い。