平成30年度医療費統計情報
協会けんぽ和歌山支部

全国健康保険協会 和歌山支部
協会けんぽ

作成年月
令和２年7月

平成30年度和歌山支部医療費統計情報の概要

◎医療費は全国同様に増加傾向が続いており、前年度からは約8億円増加している。

◎1人当たり医療費は、全国20位で全国平均をやや上回っている。

◎入院外、歯科、その他の1人当たり医療費が全国平均を上回り、特にその他は全国２位に位置している。
　また、入院は全国の伸びを上回る増加を示している。

◎入院外の1人当たり医療費が高いこと、入院の1人当たり医療費が低いことの要因としては、それぞれの受診率の影響が大きい。

◎傷病別医療費の内訳では、入院は悪性新生物、入院外は呼吸器系の疾患が最も多く、循環器系の疾患はともに高い。

◎全国平均と比較して、入院は新生物の割合が高く、入院外では呼吸器系の疾患の割合が低く、消化器系の疾患の割合が高い。

◎疾病別1人当たり医療費では、入院は眼及び付属器の疾患、耳及び乳様突起の疾患が全国平均よりも特に高く、入院外は血液及び造血器の疾患並びに免疫機能の障害、消化器系の疾患が特に高い。

◎疾病別1人当たり医療費の伸び率（対27年度比）では、入院は、耳及び乳様突起の疾患、筋骨格系及び結合組織の疾患の伸びが高く、入院外は血液及び造血器の疾患並びに免疫機能の障害の伸びが高い。

◎医療提供体制については、和歌山県の人口10万人に対する一般診療所数は全国で最も多い。一般診療所数が多いと、入院外受診率が高くなり、入院外の一日当たり医療費は低くなる傾向がある。

◎和歌山県の人口10万人に対する病床数、医師数はともに全国平均を上回り、平均在院日数も全国平均より長い。

使用データの留意事項

注1　傷病別の医療費は、平成30年4月～平成31年3月分のレセプト（入院については電子レセプトのみ、入院外については電子レセプト及び電算機で作成されたレセプト（続紙付レセプトを除く））の集計値であり、入院外レセプトと調剤レセプトを接続させている。
注2　都道府県別の医療費は、加入者の事業所所在地の都道府県毎に集計したものである。
注3　疾病分類においては、複数の傷病が記載されているレセプトから主傷病が表示されている傷病を集計している。主傷病の表示がない場合は、レセプトに記載されている順番が最も早い（先頭に記載されている）傷病で集計している。
注4　加入者一人当たり医療費は年齢調整前の数値である。

医療費の年度別推移

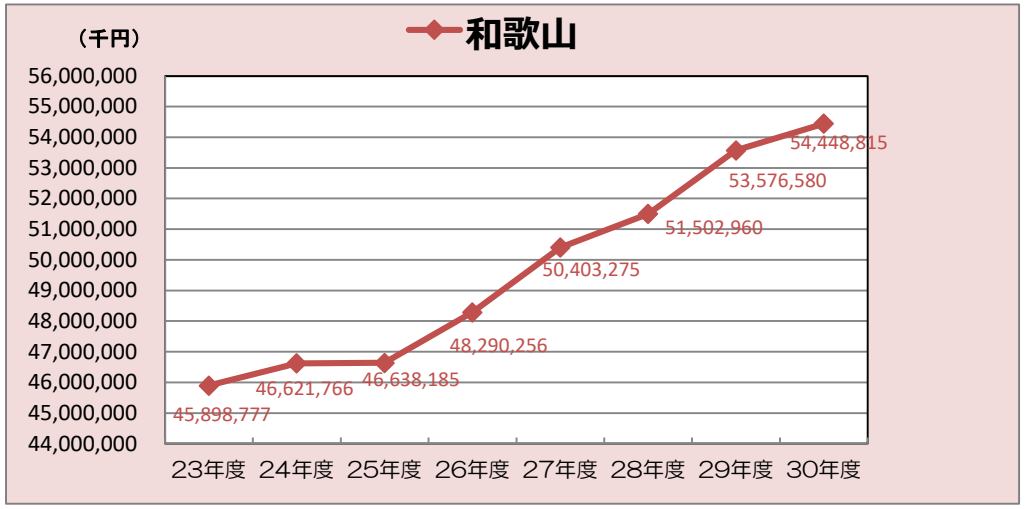

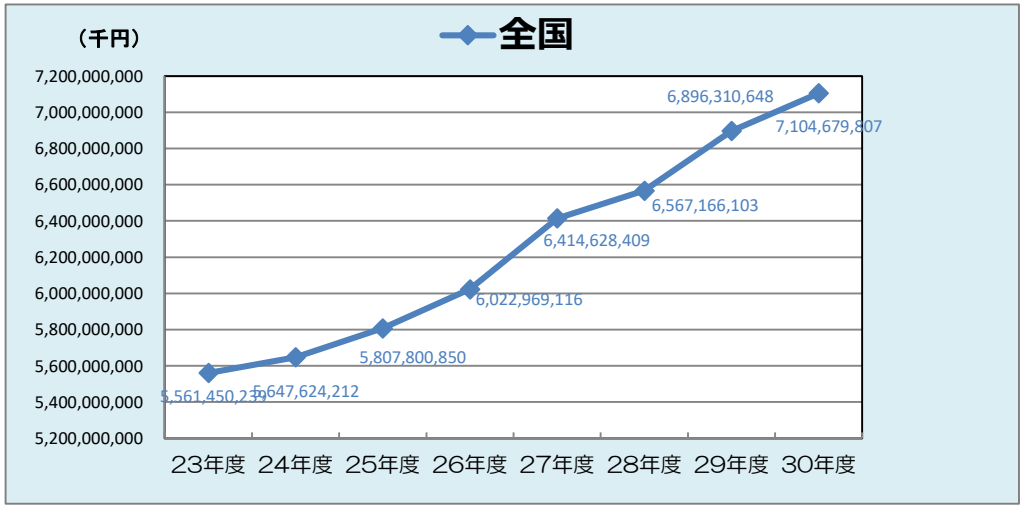

データ：協会けんぽ事業年報（平成23年度～平成30年度）

平成30年度の和歌山県の医療費は全国の医療費と同様に増加している。平成29年度と比較すると約8億7200万円（1.6%）の増加となった。

医療費の構成

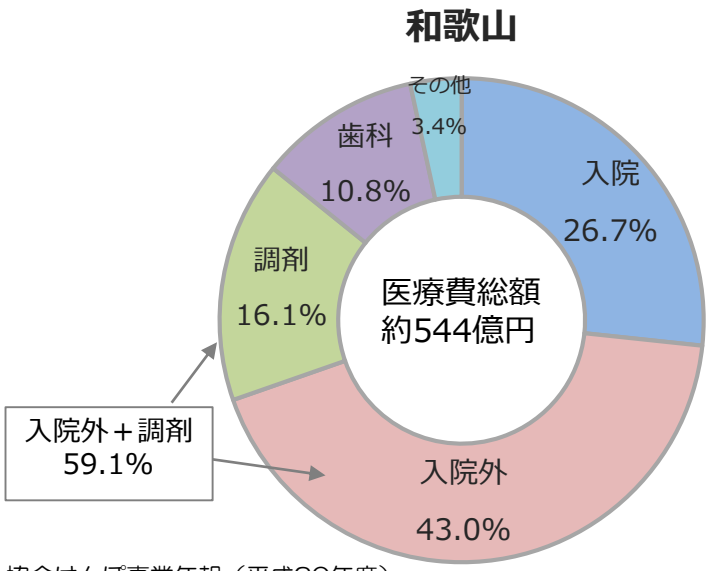

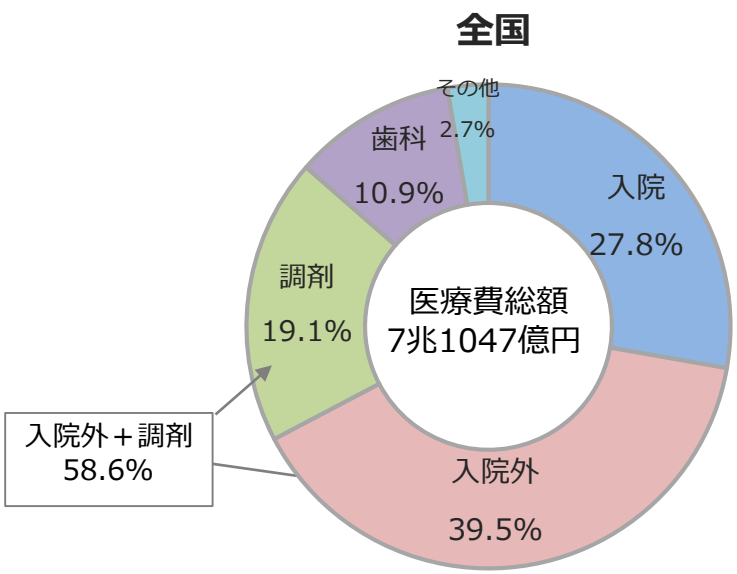

データ：協会けんぽ事業年報（平成30年度）

和歌山、全国ともに「入院外＋調剤」が医療費総額の約6割を占める。

和歌山支部　加入者の状況（平成30年度）

●加入者数合計　297,088人

（人）

被保険者数		被扶養者数	
170,939		126,149	
男性	女性	男性	女性
101,353	69,586	43,073	83,076

データ：協会けんぽ事業年報（平成30年度）

●加入者平均年齢　37.8歳（全国　37.8歳）
被保険者平均年齢　45.8歳　（全国　45.3歳）
被扶養者平均年齢　27.0歳　（全国　26.4歳）

●平均標準報酬月額　275,943円（全国　290,660円）

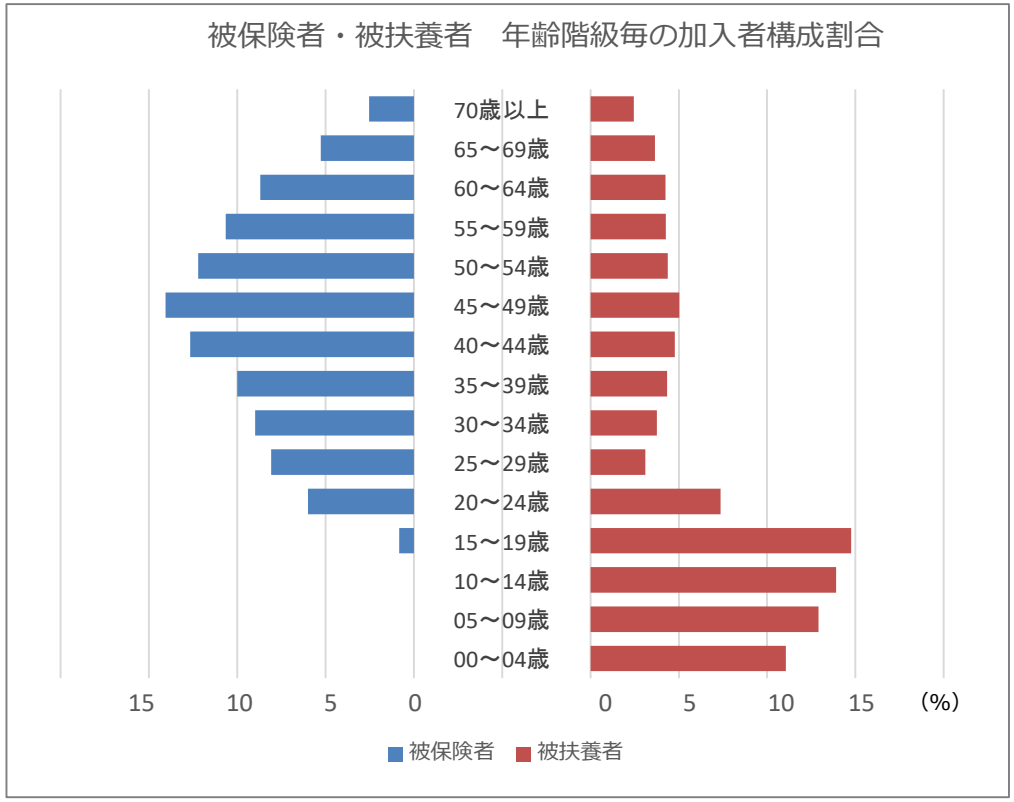

データ：郵便番号別加入者基本情報（平成30年度）

被保険者は45～49歳が最も多く、被扶養者は15～19歳が最も多い。

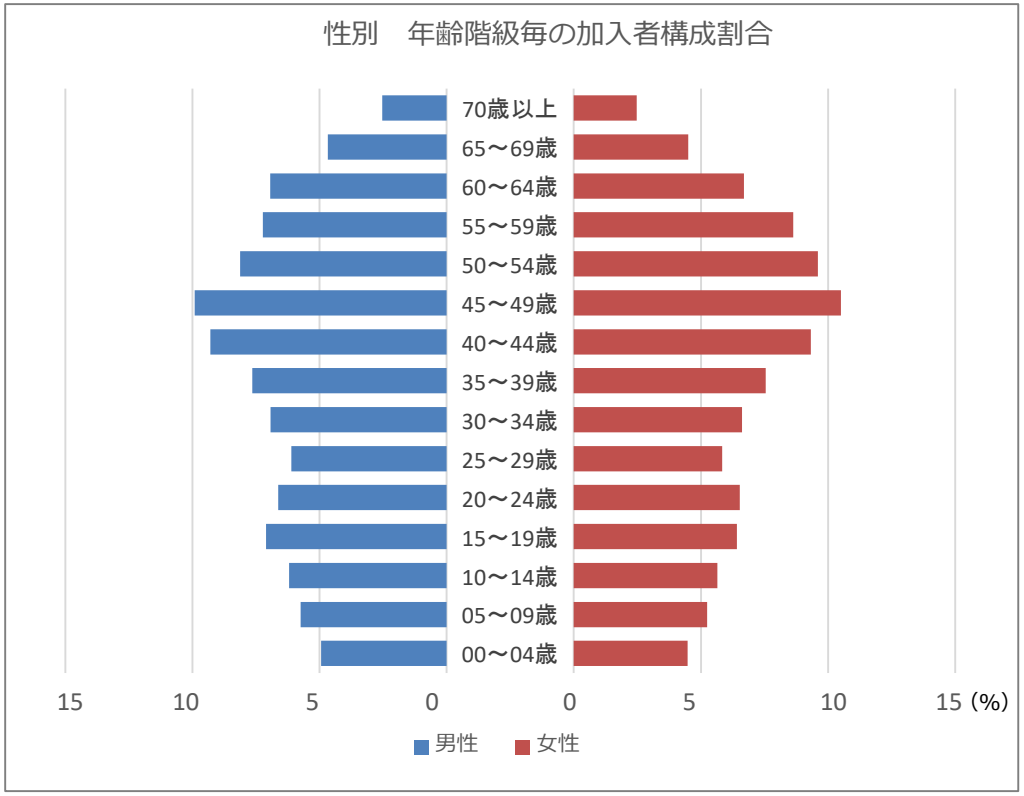

男性、女性ともに45～49歳が最も多い。

加入者1人当たり医療費の年度別推移

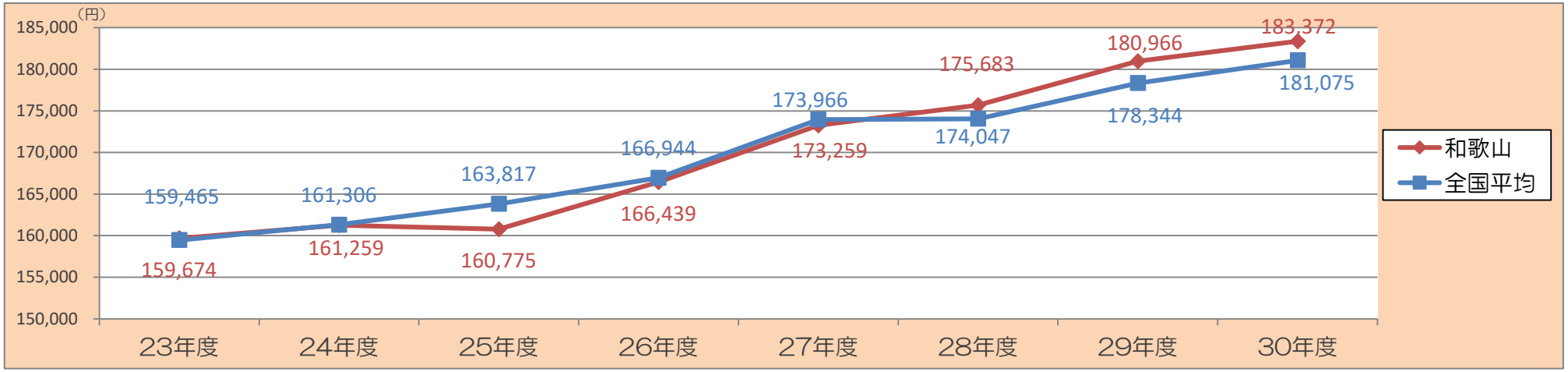

都道府県別加入者1人当たり医療費（平成30年度）

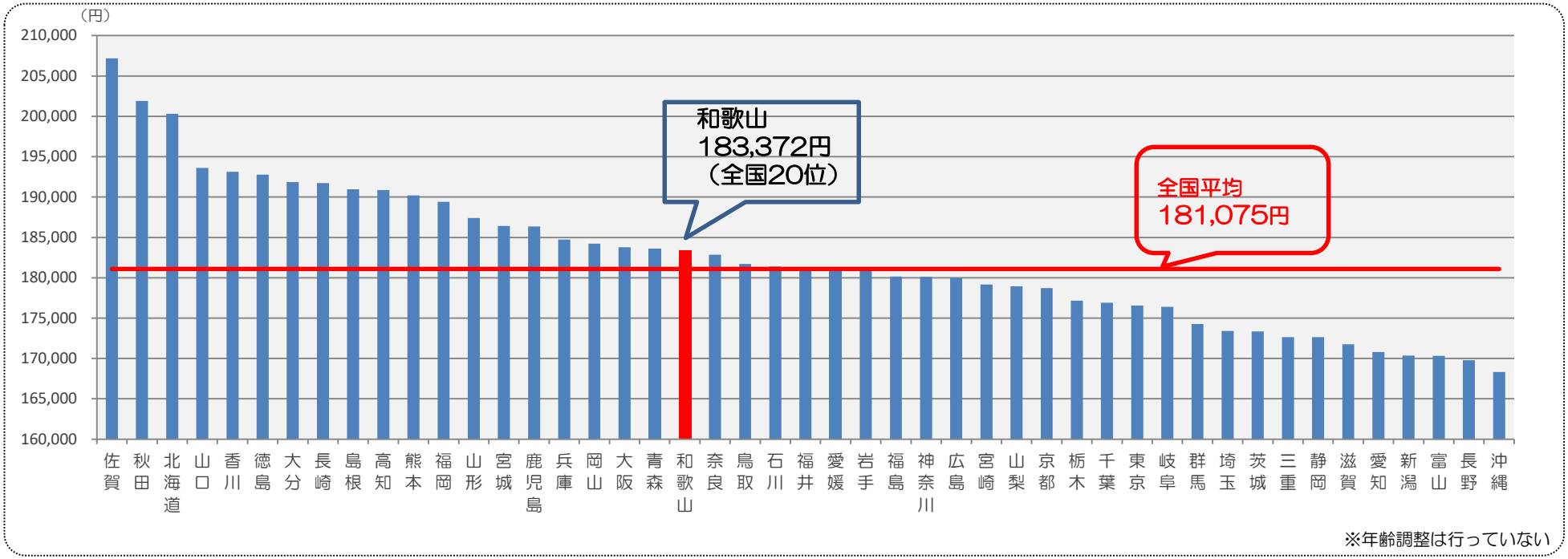

データ：協会けんぽの都道府県支部別医療費の状況（平成30年度）

加入者1人当たり医療費は全国平均をやや上回っている。

都道府県別　加入者1人当たり医療費（全国平均との差）

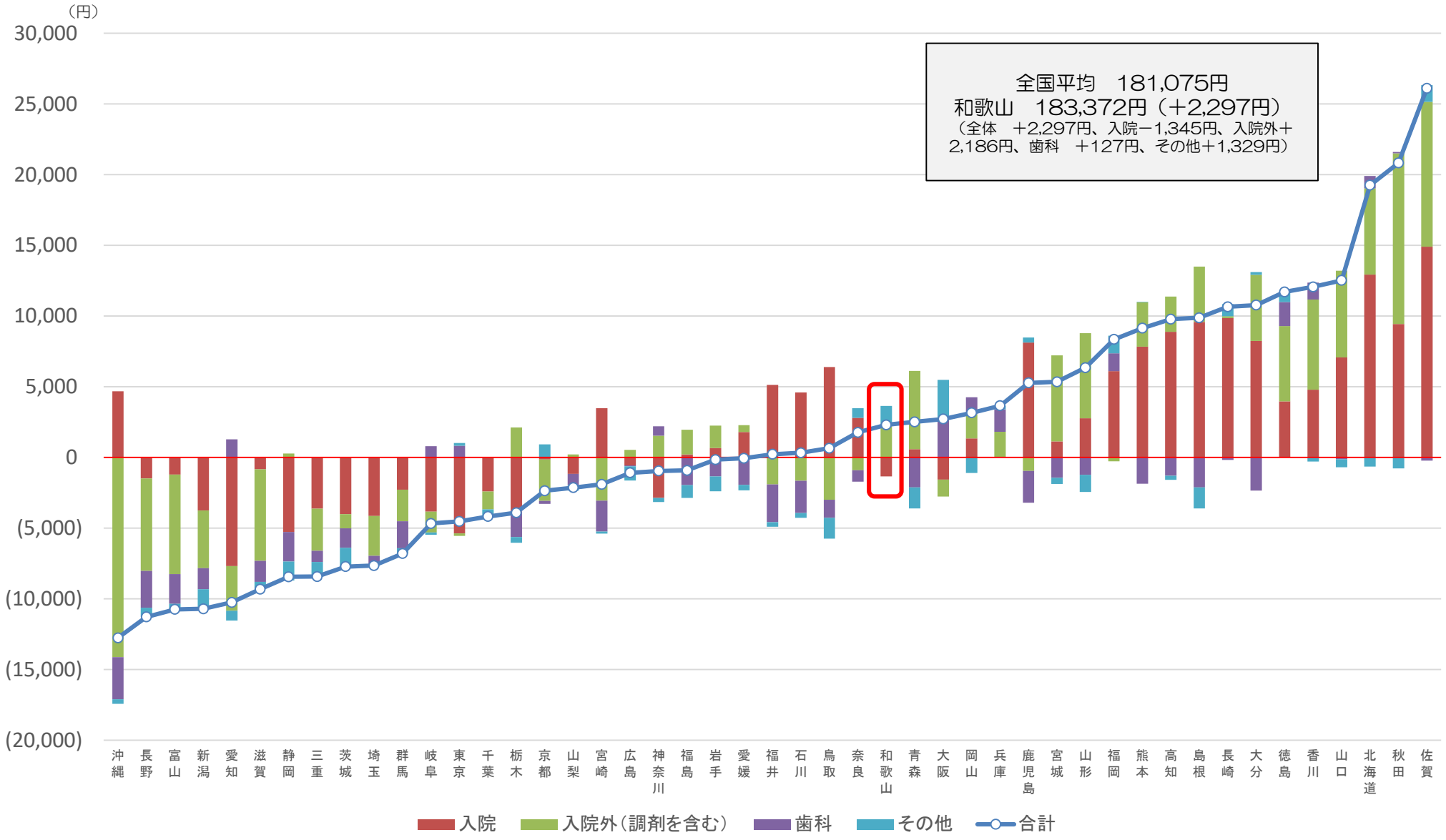

和歌山支部の加入者１人当たり医療費は、入院外（調剤含）が最も全国平均との差が大きい。

データ：協会けんぽの都道府県支部別医療費の状況（平成30年度）

都道府県別　加入者1人当たり医療費（全国平均との差）の前年度差

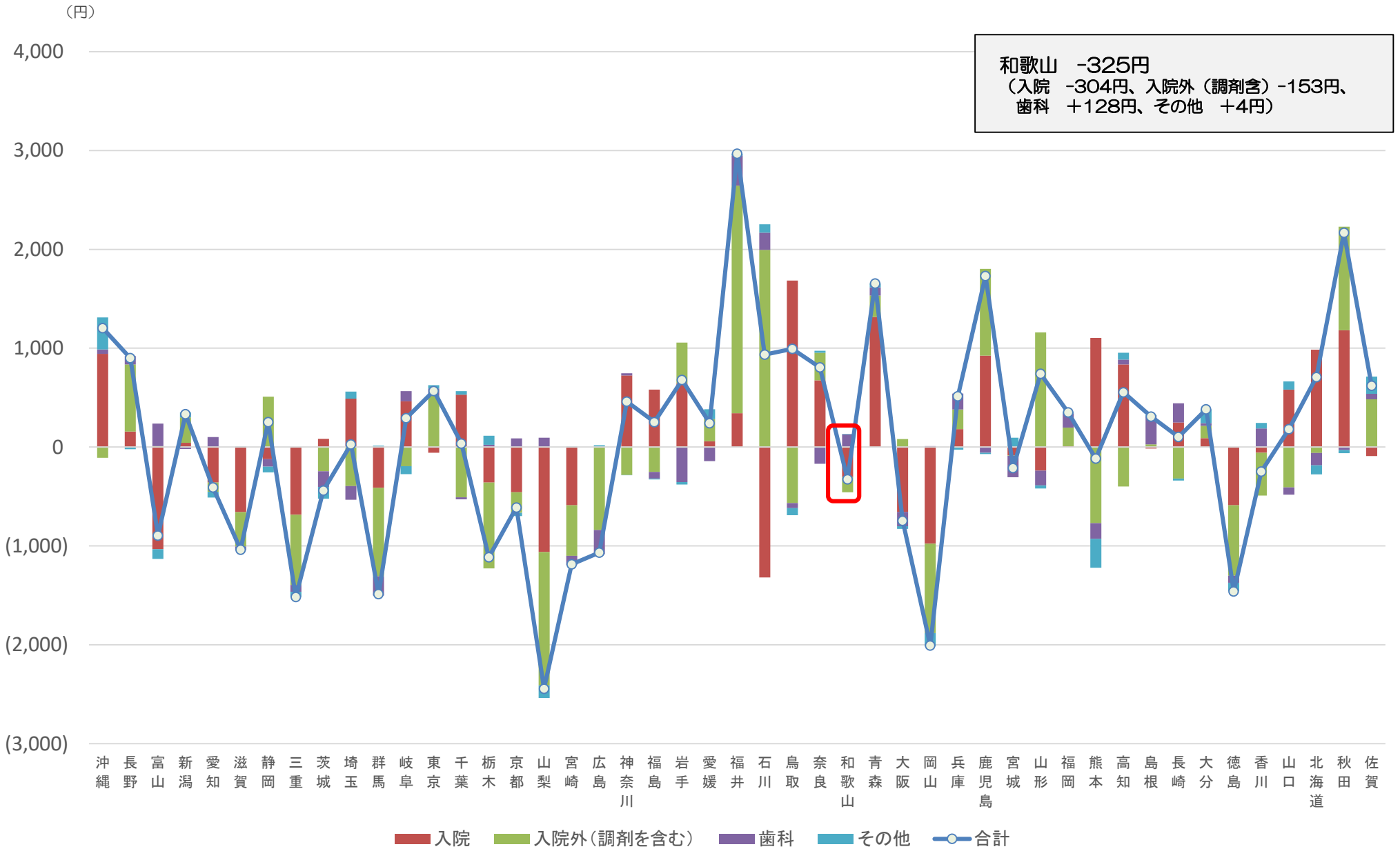

入院、入院外（調剤含）の全国平均との差は、前年度（平成29年度）と比較して小さくなったが、歯科とその他の医療費は全国平均との差が大きくなった。

データ：協会けんぽの都道府県支部別医療費の状況（平成30年度）

都道府県別　加入者1人当たり医療費（入院・入院外・歯科・その他）

（円）

一人当たり医療費（合計）		
1	佐賀	207,176
2	秋田	201,895
3	北海道	200,328
4	山口	193,592
5	香川	193,135
6	徳島	192,780
7	大分	191,844
8	長崎	191,730
9	島根	190,953
10	高知	190,855
11	熊本	190,213
12	福岡	189,417
13	山形	187,418
14	宮城	186,422
15	鹿児島	186,344
16	兵庫	184,724
17	岡山	184,222
18	大阪	183,789
19	青森	183,584
20	和歌山	183,372
21	奈良	182,841
22	鳥取	181,726
23	石川	181,402
24	福井	181,296
25	愛媛	181,012
26	岩手	180,919
27	福島	180,159
28	神奈川	180,118
29	広島	179,985
30	宮崎	179,166
31	山梨	178,931
32	京都	178,716
33	栃木	177,158
34	千葉	176,894
35	東京	176,546
36	岐阜	176,404
37	群馬	174,277
38	埼玉	173,421
39	茨城	173,353
40	三重	172,643
41	静岡	172,634
42	滋賀	171,755
43	愛知	170,814
44	新潟	170,368
45	富山	170,326
46	長野	169,787
47	沖縄	168,308
	全国平均	181,075

（円）

一人当たり医療費（入院）		
1	佐賀	65,172
2	北海道	63,192
3	長崎	60,120
4	島根	59,845
5	秋田	59,700
6	高知	59,156
7	大分	58,502
8	鹿児島	58,391
9	熊本	58,107
10	山口	57,346
11	鳥取	56,663
12	福岡	56,373
13	福井	55,396
14	香川	55,054
15	沖縄	54,940
16	石川	54,866
17	徳島	54,232
18	宮崎	53,750
19	奈良	53,064
20	山形	53,042
21	愛媛	52,067
22	岡山	51,613
23	宮城	51,405
24	岩手	50,929
25	青森	50,846
26	福島	50,487
27	兵庫	50,299
28	京都	50,116
29	広島	49,699
30	滋賀	49,426
31	山梨	49,100
32	富山	49,061
33	和歌山	48,925
34	長野	48,785
35	大阪	48,695
36	群馬	47,982
37	千葉	47,851
38	神奈川	47,412
39	三重	46,640
40	新潟	46,522
41	栃木	46,439
42	岐阜	46,436
43	茨城	46,262
44	埼玉	46,132
45	静岡	44,990
46	東京	44,901
47	愛知	42,587
	全国平均	50,270

（円）

一人当たり医療費（入院外調剤含）		
1	秋田	118,297
2	佐賀	116,468
3	香川	112,594
4	山口	112,345
5	北海道	112,323
6	宮城	112,299
7	山形	112,225
8	青森	111,752
9	徳島	111,538
10	大分	110,889
11	島根	110,129
12	熊本	109,348
13	高知	108,700
14	和歌山	108,401
15	栃木	108,328
16	兵庫	108,005
17	福島	107,946
18	岡山	107,934
19	岩手	107,802
20	神奈川	107,755
21	広島	106,755
22	愛媛	106,693
23	静岡	106,480
24	山梨	106,419
25	長崎	106,348
26	東京	106,030
27	福岡	105,944
28	奈良	105,306
29	鹿児島	105,260
30	茨城	105,210
31	大阪	105,025
32	千葉	104,961
33	岐阜	104,736
34	石川	104,564
35	福井	104,302
36	群馬	103,988
37	埼玉	103,392
38	京都	103,286
39	三重	103,244
40	鳥取	103,223
41	宮崎	103,154
42	愛知	103,053
43	新潟	102,126
44	滋賀	99,745
45	長野	99,664
46	富山	99,177
47	沖縄	92,078
	全国平均	106,214

（円）

一人当たり医療費（歯科）		
1	大阪	22,414
2	徳島	21,365
3	兵庫	21,236
4	愛知	20,941
5	福岡	20,918
6	岡山	20,857
7	香川	20,855
8	北海道	20,528
9	東京	20,488
10	岐阜	20,456
11	神奈川	20,327
12	和歌山	19,789
13	秋田	19,756
14	千葉	19,662
15	広島	19,593
16	山口	19,536
17	長崎	19,482
18	京都	19,457
19	佐賀	19,435
20	埼玉	18,989
21	三重	18,872
22	山梨	18,870
23	奈良	18,857
24	山形	18,428
25	鳥取	18,388
26	高知	18,367
27	岩手	18,324
28	茨城	18,283
29	宮城	18,219
30	新潟	18,180
31	滋賀	18,168
32	栃木	17,862
33	熊本	17,793
34	群馬	17,749
35	愛媛	17,717
36	福島	17,708
37	静岡	17,571
38	島根	17,549
39	富山	17,545
40	青森	17,539
41	宮崎	17,476
42	鹿児島	17,406
43	石川	17,379
44	大分	17,317
45	長野	17,071
46	福井	16,989
47	沖縄	16,695
	全国平均	19,662

（円）

一人当たり医療費（その他）		
1	大阪	7,655
2	和歌山	6,257
3	福岡	6,183
4	佐賀	6,101
5	京都	5,857
6	長崎	5,780
7	徳島	5,646
8	奈良	5,614
9	鹿児島	5,286
10	兵庫	5,185
11	大分	5,136
12	東京	5,127
13	熊本	4,964
14	埼玉	4,908
15	宮崎	4,787
16	岐阜	4,775
17	香川	4,632
18	高知	4,632
19	神奈川	4,624
20	福井	4,609
21	沖縄	4,596
22	石川	4,592
23	群馬	4,557
24	富山	4,544
25	山梨	4,542
26	愛媛	4,535
27	栃木	4,529
28	宮城	4,499
29	千葉	4,419
30	滋賀	4,416
31	山口	4,365
32	北海道	4,285
33	長野	4,265
34	愛知	4,234
35	秋田	4,142
36	福島	4,017
37	広島	3,939
38	三重	3,886
39	岩手	3,864
40	岡山	3,819
41	山形	3,724
42	茨城	3,599
43	静岡	3,593
44	新潟	3,540
45	鳥取	3,452
46	青森	3,447
47	島根	3,430
	全国平均	4,928

和歌山支部の加入者1人当たり医療費の合計は全国で20番目となっており、全国平均と比較すると入院外医療費とその他の医療費が高いことが特徴である。

データ：協会けんぽの都道府県支部別医療費の状況（平成30年度）

※ー は全国平均値の境界

入院・入院外（調剤含む）の医療費に関するレーダーチャート（※歯科・その他医療費は除く）

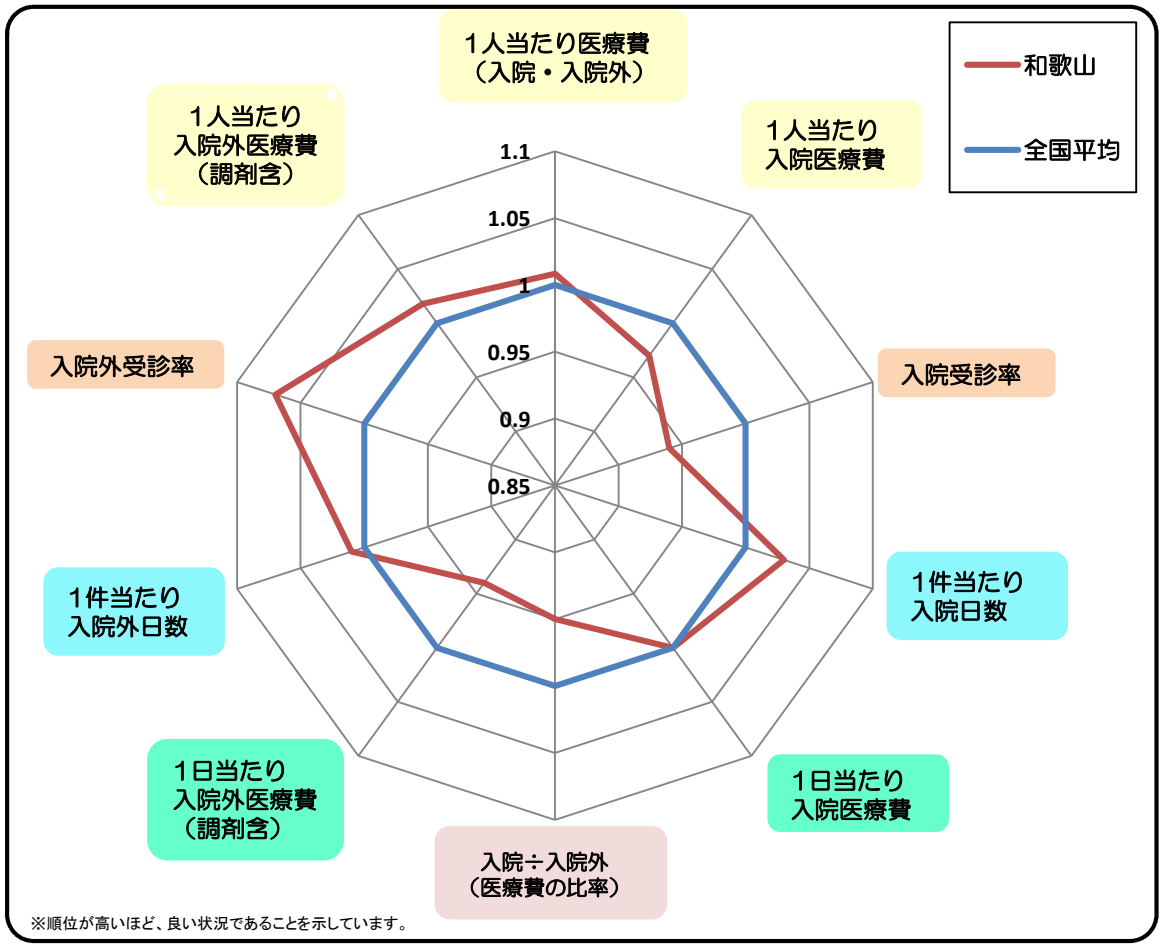

全傷病	1人当たり医療費（円/人）		
	①和歌山	②全国平均	比率（①÷②
全体	183,372	181,075	1.01
入院	48,925	50,270	0.97
入院外	108,401	106,214	1.02

全傷病	受診率（件/千人）		
	①和歌山	②全国平均	比率（①÷②
入院	92.78	98.46	0.94
入院外	6,723.07	6,270.13	1.07

全傷病	1件当たり医療費（円/件）		
	①和歌山	②全国平均	比率（①÷②
入院	527,308	510,562	1.03
入院外	16,124	16,940	0.95

全傷病	1件当たり日数（日/件）		
	①和歌山	②全国平均	比率（①÷②
入院	9.99	9.68	1.03
入院外	1.43	1.42	1.01

全傷病	1日当たり医療費（円/日）		
	①和歌山	②全国平均	比率（①÷②
入院	52,798	52,738	1.00
入院外	11,279	11,936	0.94

入院･･･1人当たり医療費は全国平均を下回っており、入院受診率が低いことが要因である。
入院外･･･1人当たり医療費は全国平均を上回っており、入院外受診率が高いことが要因である。

データ：協会けんぽの都道府県支部別医療費の状況（平成30年度）

1人当たり医療費を構成する3要素

① 受診率　：一定期間に医療機関にかかった人の割合（レセプト件数÷人数）
② 1件当たり日数　：1つの疾病治療のために医療機関にかかった日数（診療実日数÷レセプト件数）
③ 1日当たり医療費　：1日当たりかかった医療費（医療費÷診療実日数）

1人当たり医療費 ＝ 一人当たり件数（受診率） × 1件当たり日数 × 1日当たり医療費

‖

1件当たり医療費

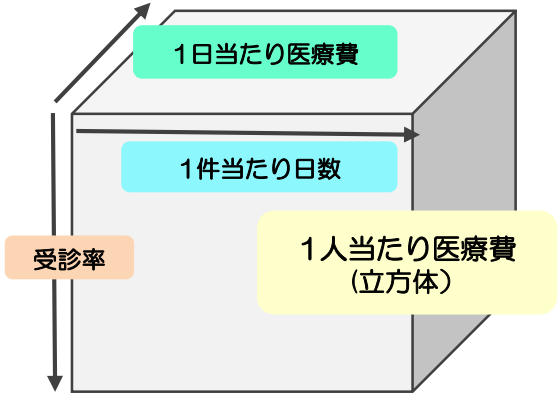

医療費の要素別分析

1人当たり医療費 ＝ 受診率 × 1件当たり日数 × 1日当たり医療費

‖

1件当たり医療費

全国平均 ◆
和歌山 ◆

入院

受診率と1件当たり医療費（円/件）

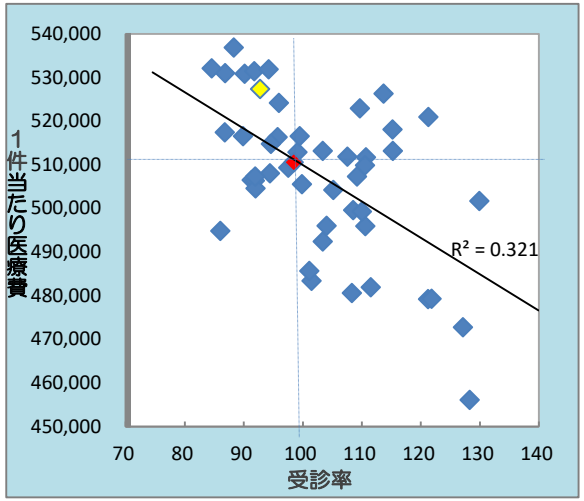

受診率と１日当たり医療費（円/日）

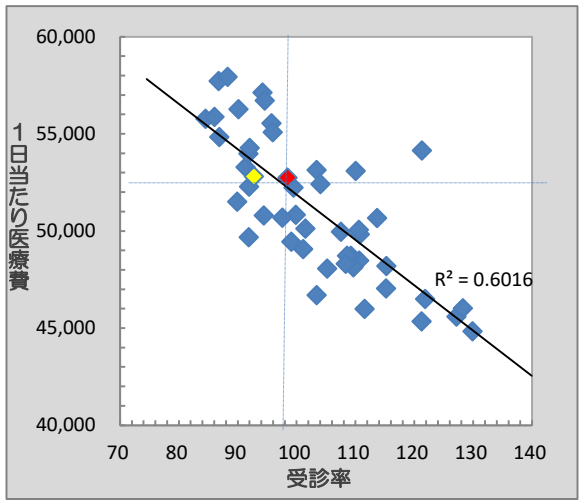

受診率と１件当たり日数（日/件）

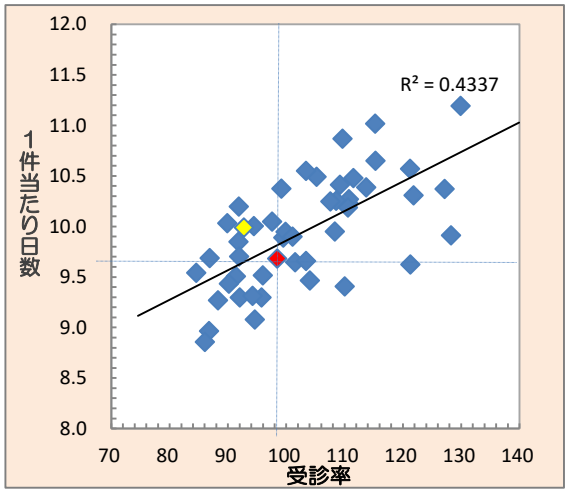

入院外

受診率と1件当たり医療費（円/件）

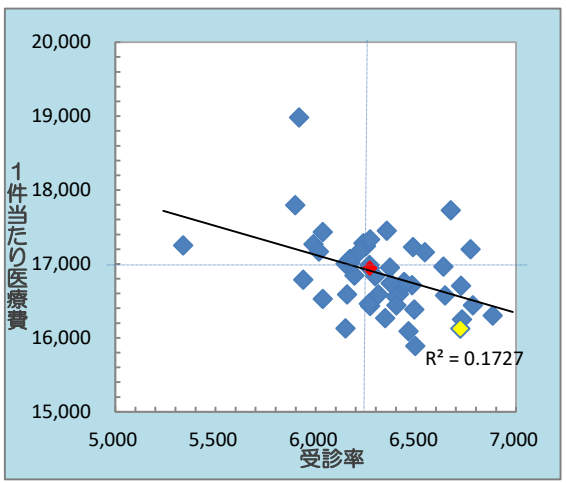

受診率と１日当たり医療費（円/日）

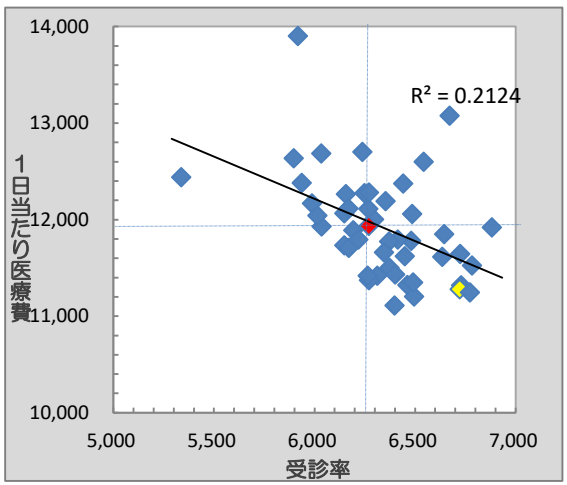

受診率と１件当たり日数（日/件）

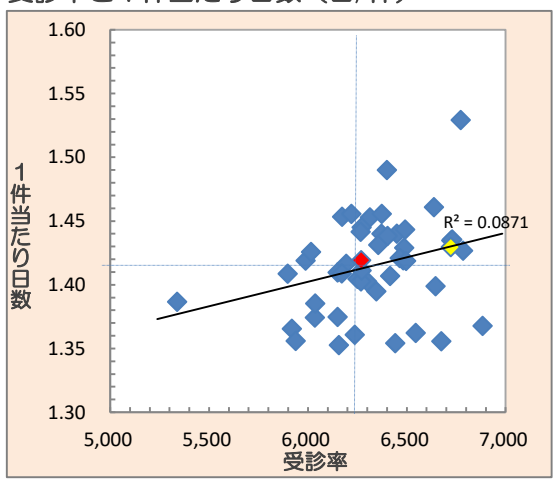

受診率が高いと、1件当たり医療費、1日当たり医療費は低くなり、1件当たり日数は多くなる傾向がある。入院は入院外よりもその傾向が強い。

データ：協会けんぽの都道府県支部別医療費の状況（平成30年度）

加入者1人当たり入院医療費と加入者1人当たり入院受診率

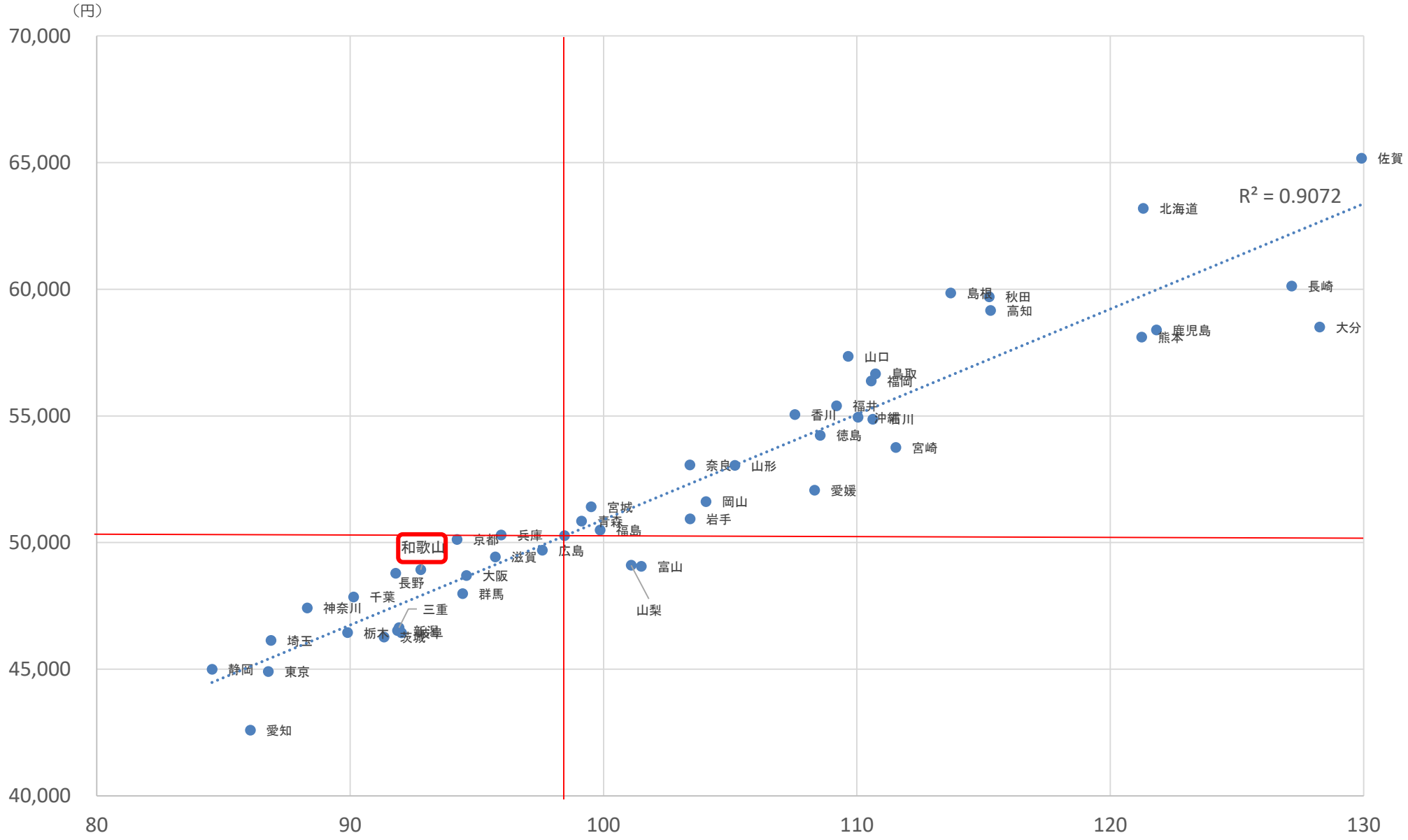

和歌山支部の入院受診率、１人当たり入院医療費は全国よりも低い。

データ：協会けんぽの都道府県支部別医療費の状況（平成30年度）

加入者1人当たり医療費（入院・入院外・歯科・その他）の年度別推移

1人当たり医療費（入院）

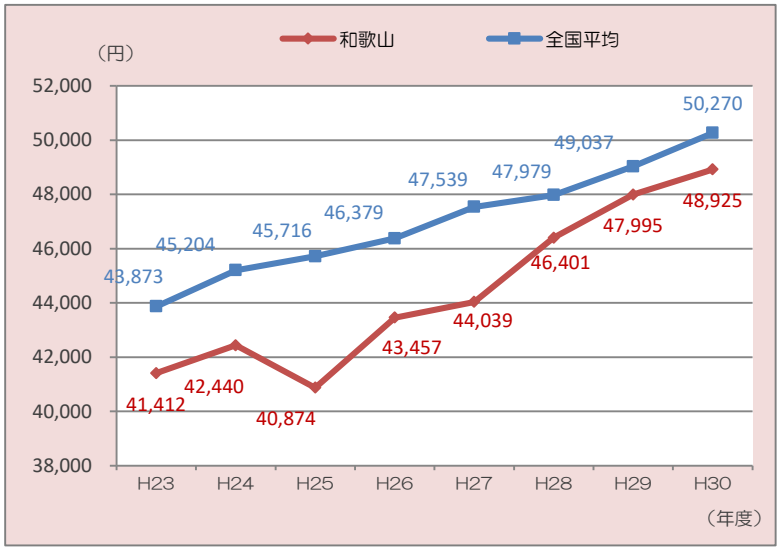

1人当たり医療費（入院外　調剤含）

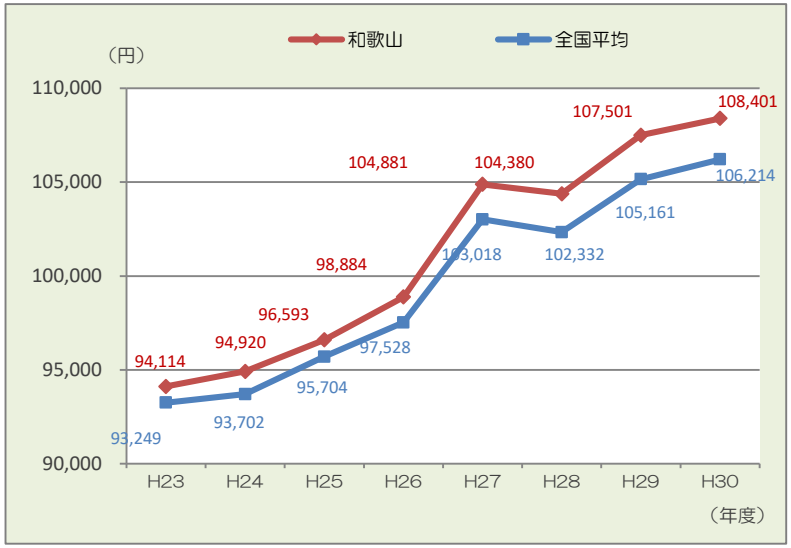

- 入院、入院外、歯科、その他のいずれも前年度より1人当たり医療費が増加している。
- 入院外とその他の1人当たり医療費が全国平均を上回っている。
- 入院は全国平均より低いが、平成28年度より差が小さくなってきている。
- 歯科は平成30年度、全国平均を上回った。

1人当たり医療費（歯科）

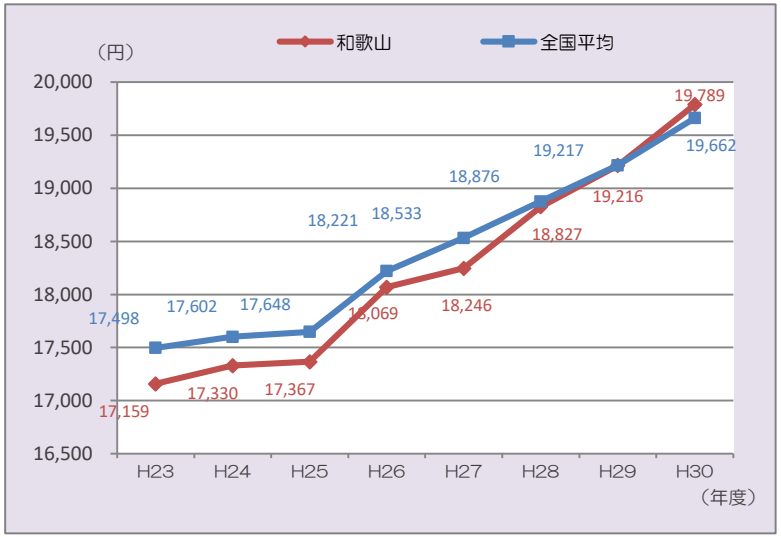

1人当たり医療費（その他）

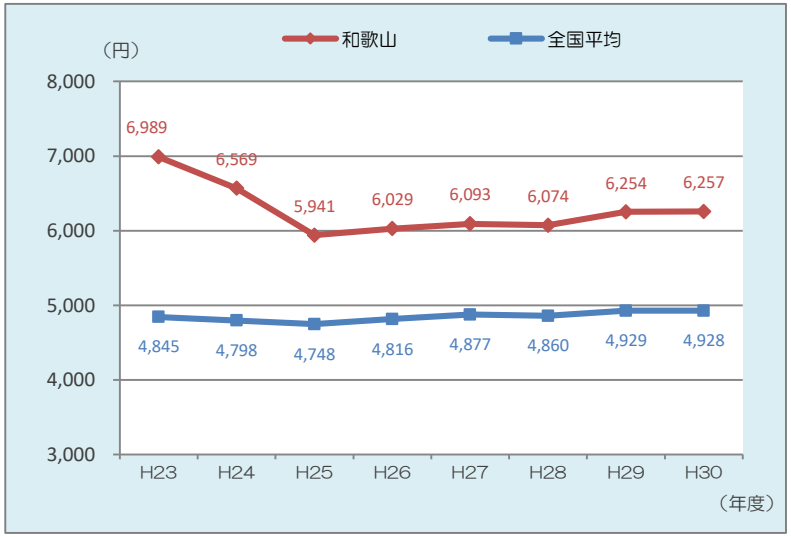

その他医療費の1人当たり医療費内訳

（円）

その他医療費種別	和歌山	全国
入院時食事療養費・生活療養費（標準負担額差額支給を除く）	1,412	1,453
訪問看護療養費	671	524
療養費	4,174	2,952
移送費	0.10	0.19
合計	6,257	4,928

- 訪問看護療養費、療養費が全国平均よりも高いことが、その他の１人当たり医療費が高い要因である。

※医療費は、社会保険診療報酬支払基金審査分（入院、入院外、歯科、調剤、入院時食事療養費・生活療養費、訪問看護療養費）、療養費（柔道整復療養費等）、移送費に係るものであり、「その他」のグラフは、入院、入院外、歯科、調剤以外の医療費を表します。
※加入者一人当たり医療費は、年齢調整前の額です。

データ：協会けんぽの都道府県支部別医療費の状況（平成30年度）

和歌山支部　医療費の三要素　経年比較（平成27年度-30年度）

【入院】

1人当たり医療費

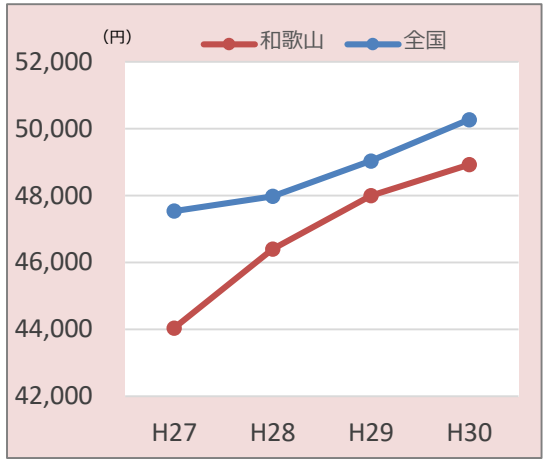

受診率

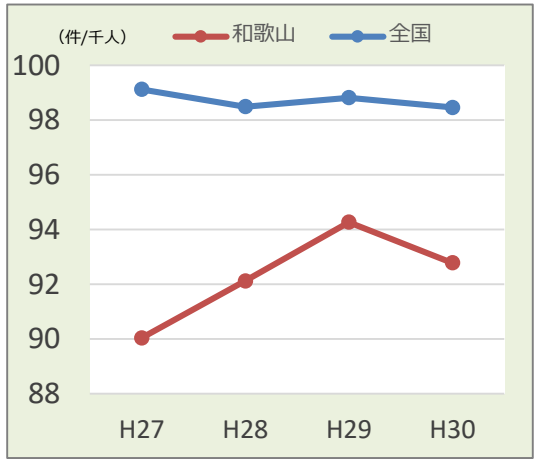

1件当たり医療費

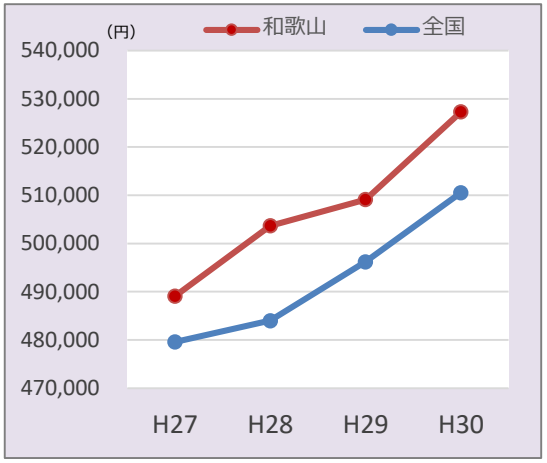

1件当たり日数

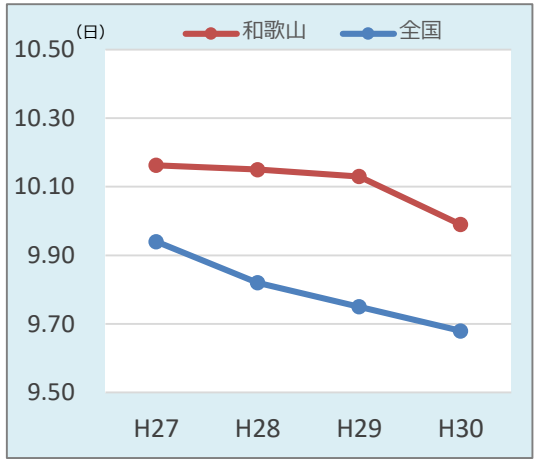

【入院外（調剤含）】

1人当たり医療費

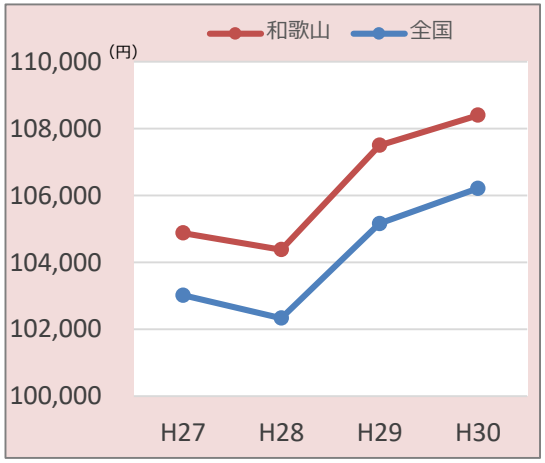

受診率

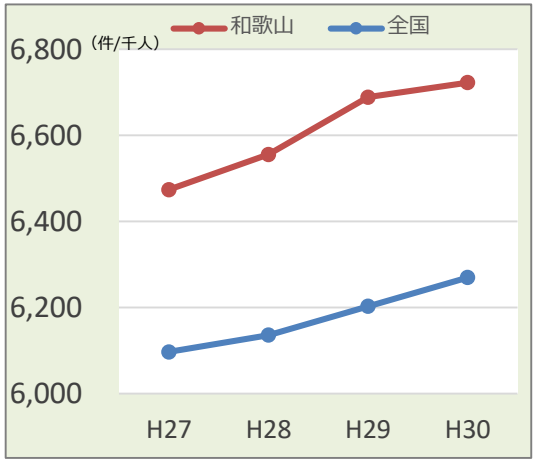

1件当たり医療費

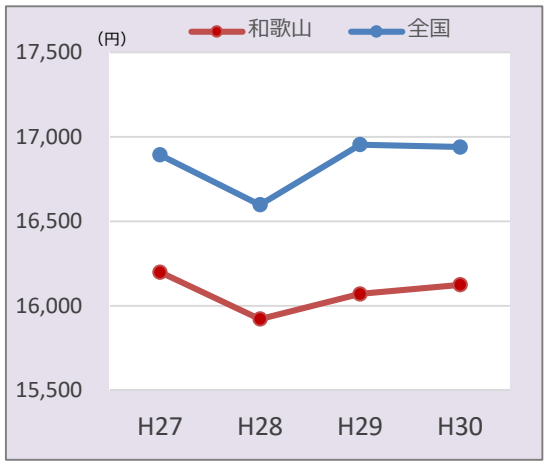

1件当たり日数

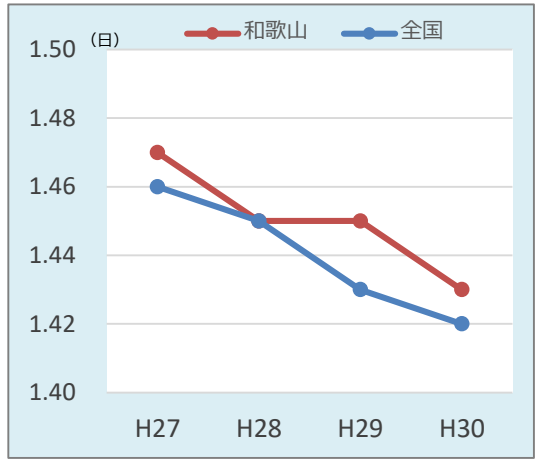

入院･･･平成27年度から29年度までの受診率の伸びが全国よりも大きい。
入院外（調剤含）･･平成27年度から全国と同様に受診率が伸び続けている。

データ：協会けんぽの都道府県支部別医療費の状況（平成30年度）

年齢別 1人当たり医療費

１人当たり医療費（入院）

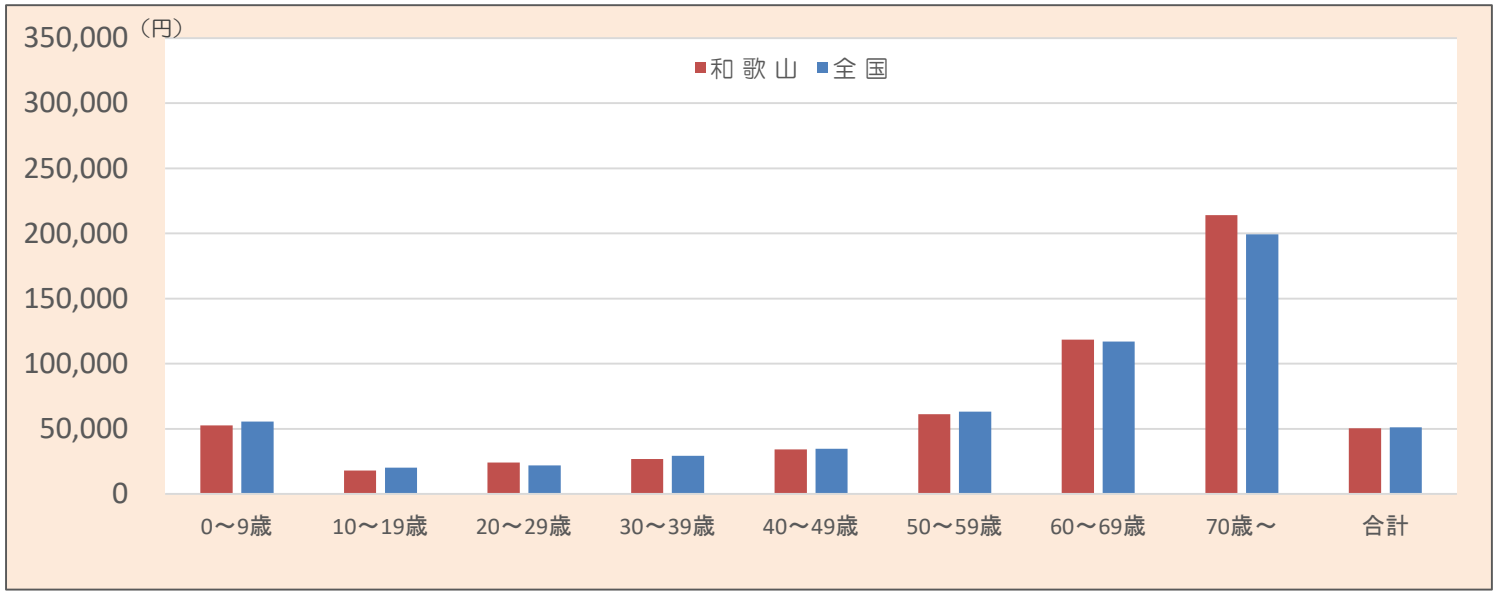

１人当たり医療費（入院外）

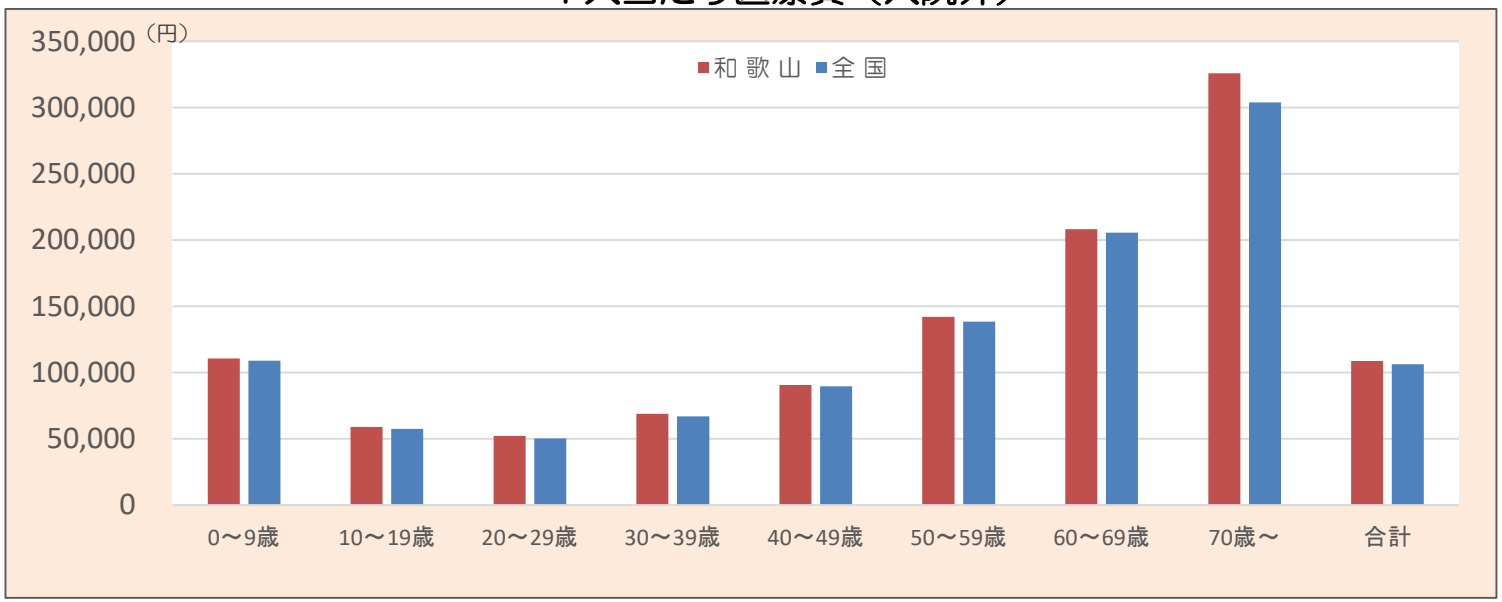

入院・入院外ともに70歳以上が全国との差が大きい。

データ：協会けんぽの都道府県支部別医療費の状況（平成30年度）

年齢別 三要素分解①

受診率（入院）

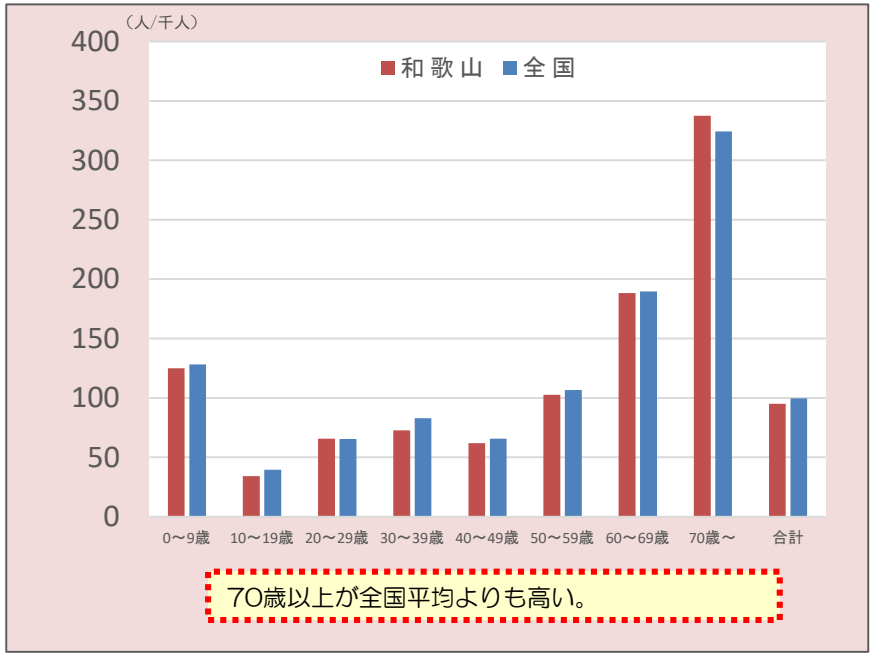

受診率（入院外）

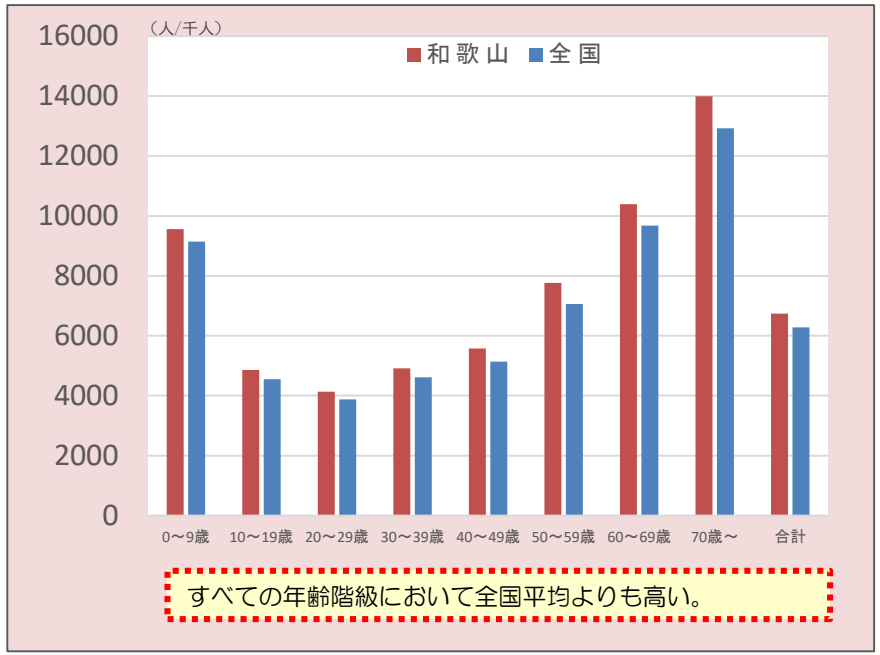

1件当たり日数（入院）

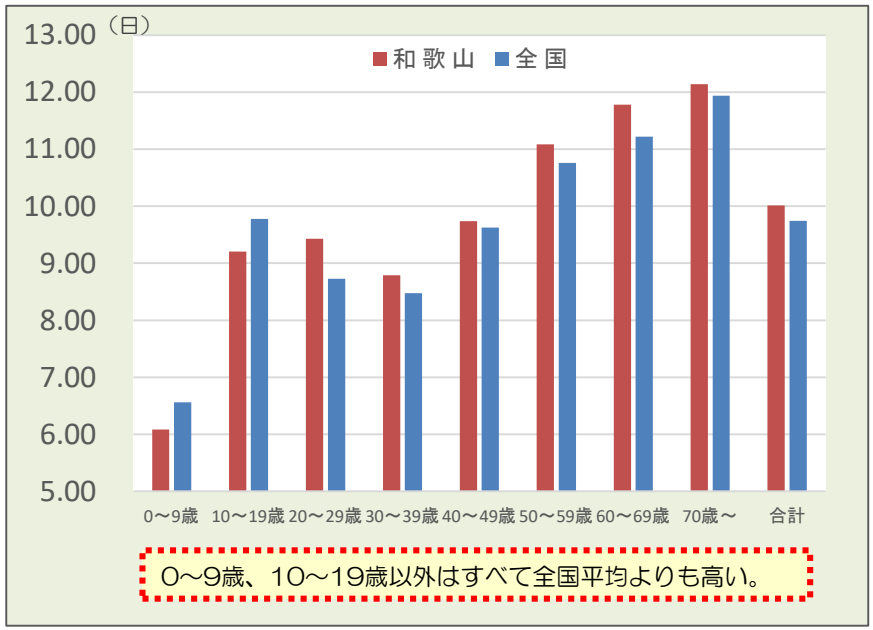

1件当たり日数（入院外）

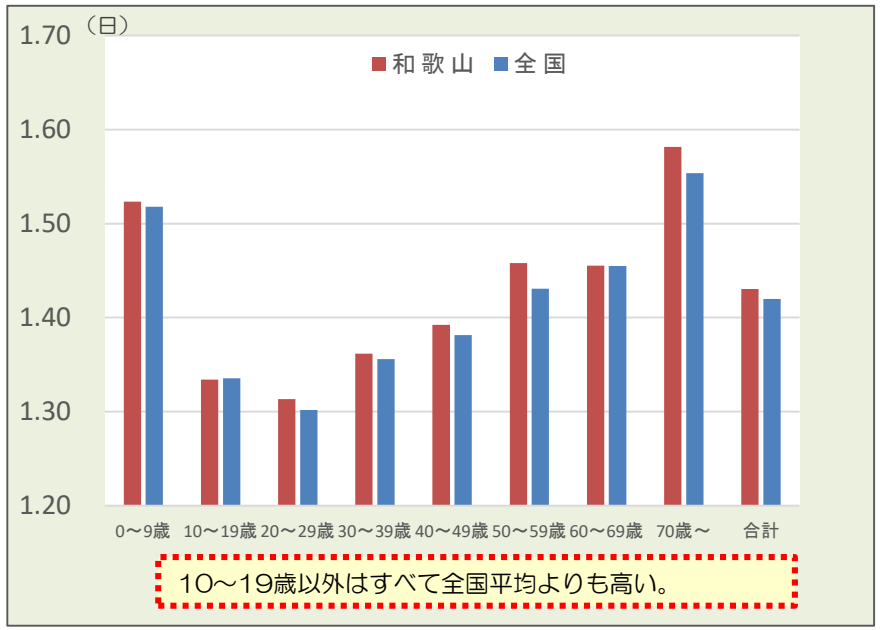

データ：協会けんぽの都道府県支部別医療費の状況（平成30年度）

年齢別 三要素分解②

1件当たり医療費（入院）

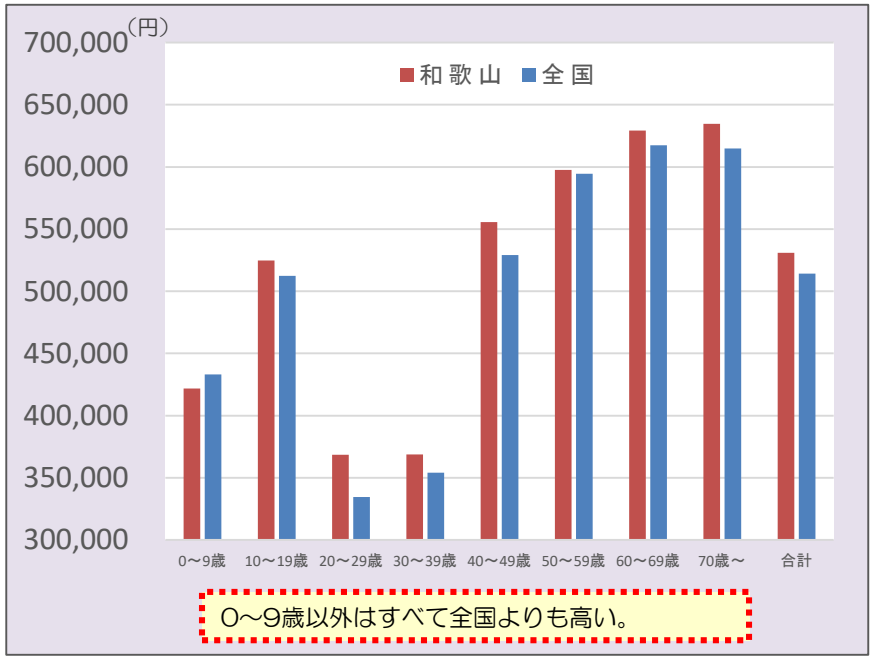

1件当たり医療費（入院外）

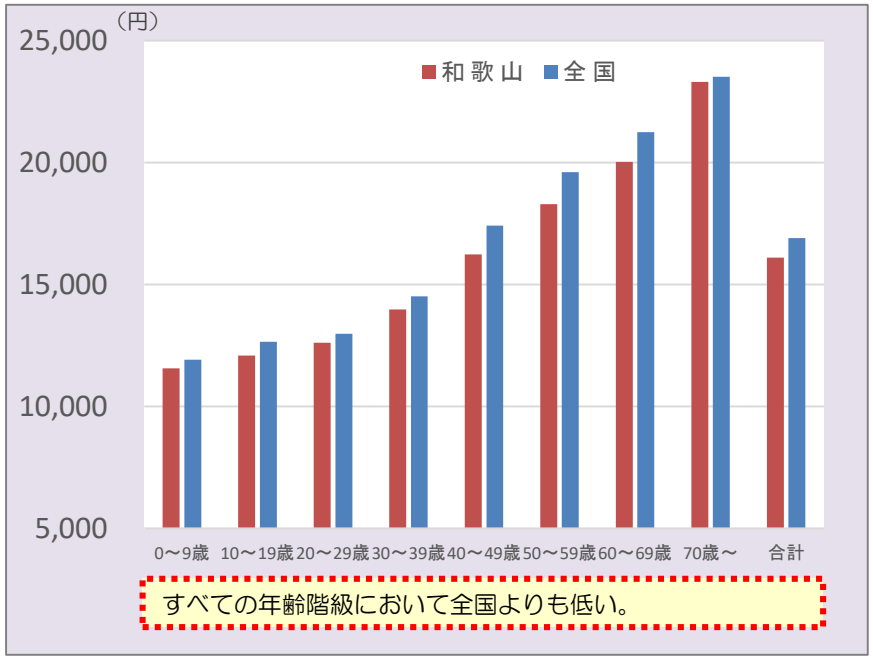

1日当たり医療費（入院）

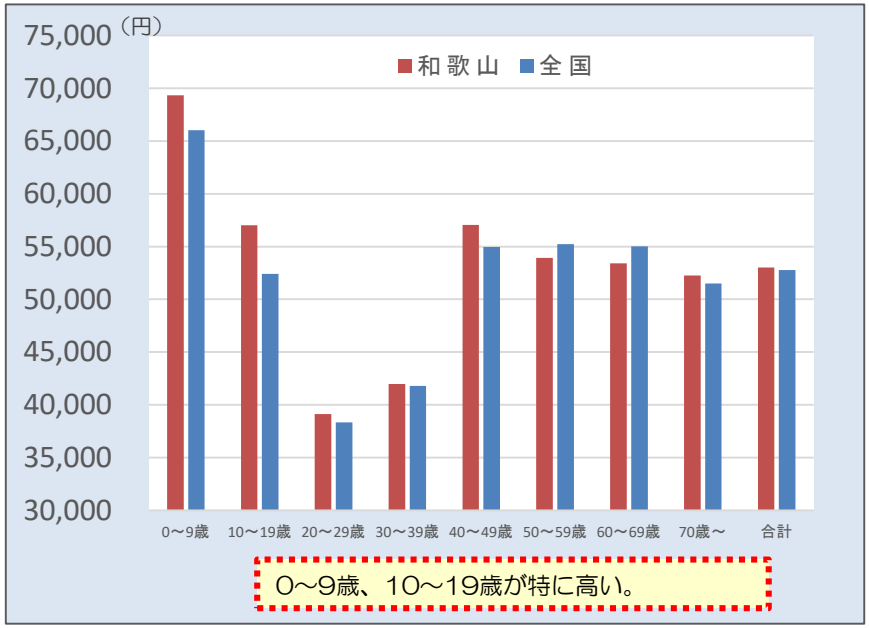

1日当たり医療費（入院外）

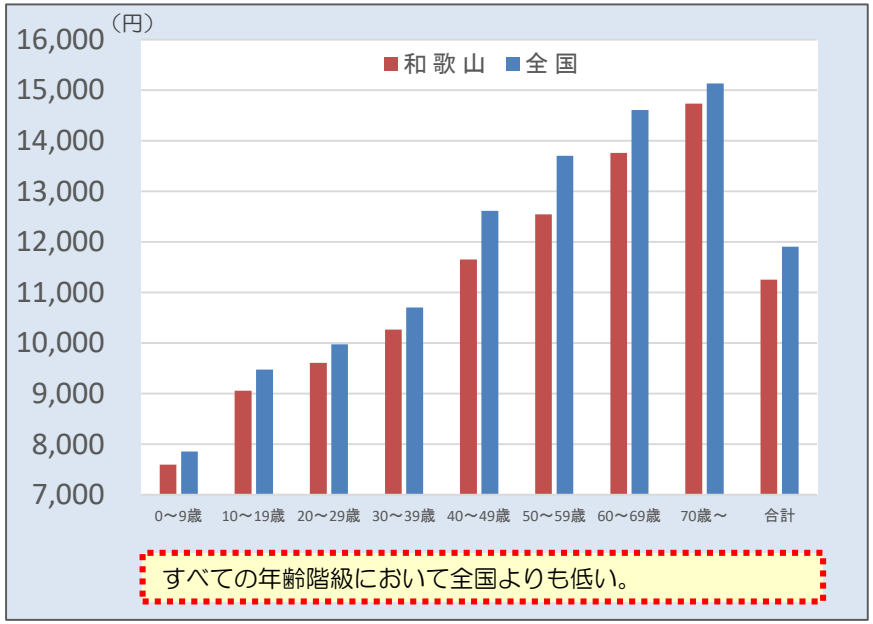

データ：協会けんぽの都道府県支部別医療費の状況（平成30年度）

傷病別医療費の内訳

入院医療費の内訳

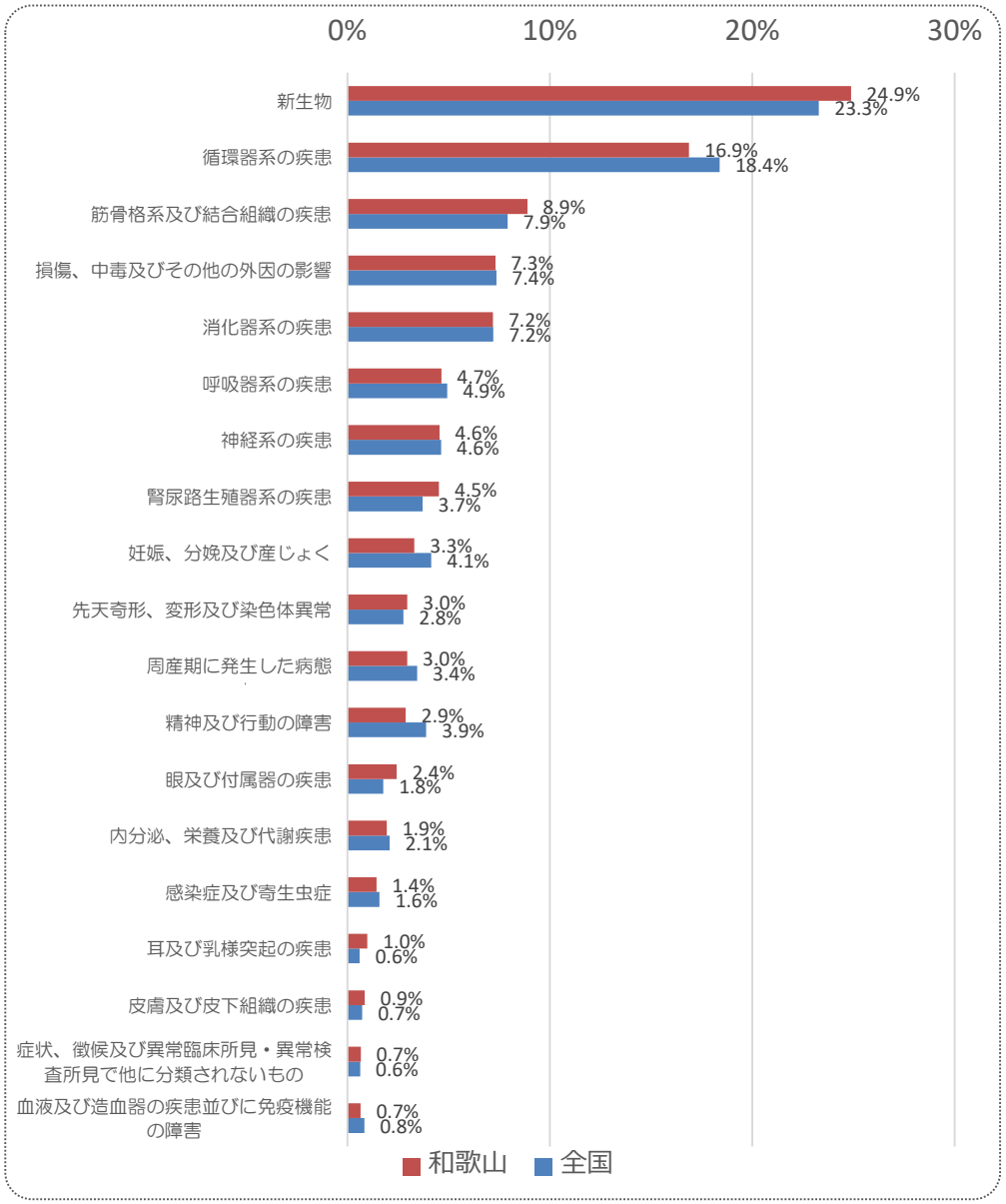

入院外医療費の内訳

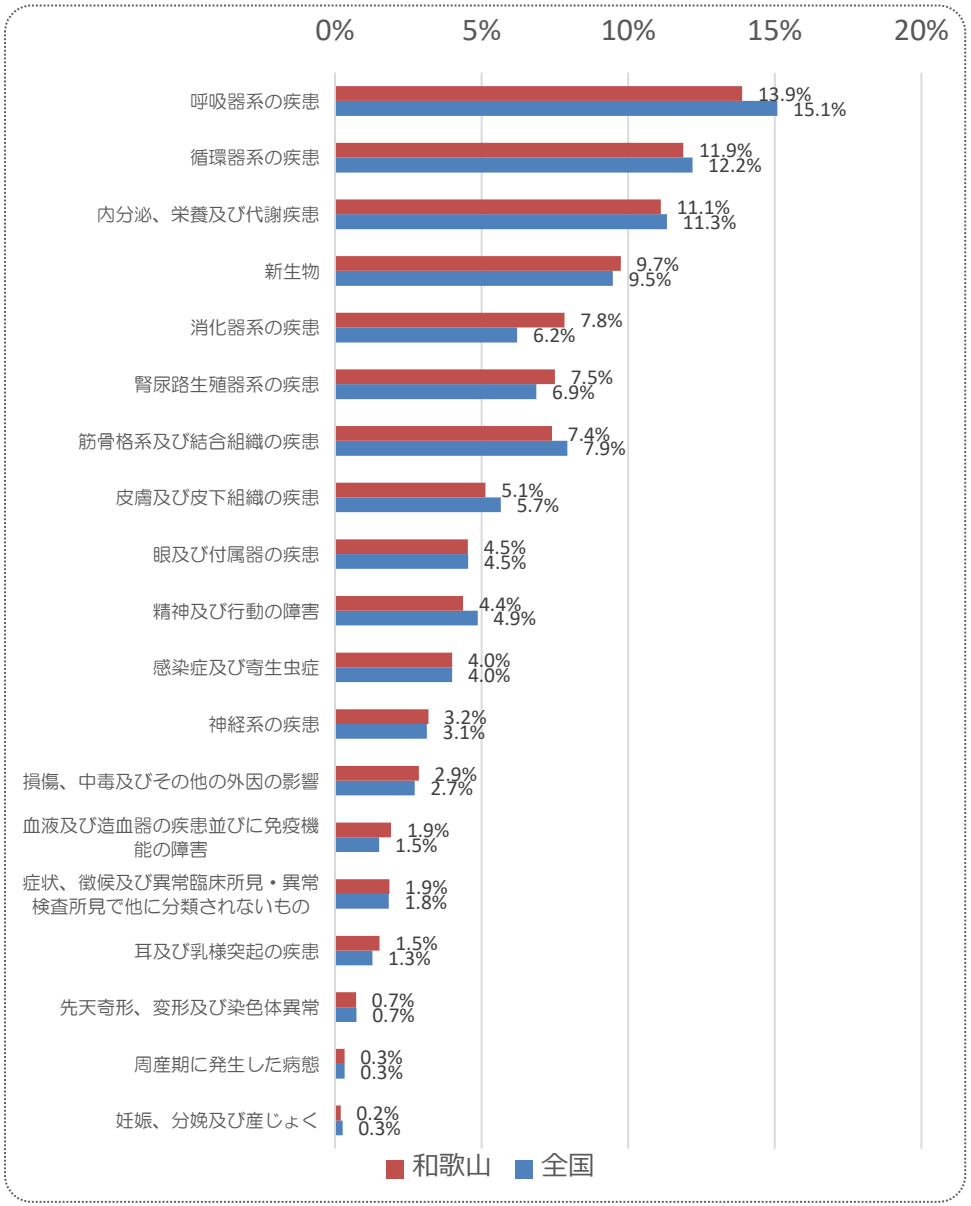

和歌山支部の傷病別の内訳では、入院では新生物、入院外では呼吸器系の疾患が最も多く、循環器系の疾患はともに高い。
入院では新生物、筋骨格系及び結合組織の疾患の割合が全国より高い。
入院外では呼吸器系の疾患の割合が低く、消化器系、腎尿路生殖器系の疾患の割合が全国より高い。

データ：協会けんぽの都道府県支部別医療費の状況（平成30年度）

都道府県別　加入者1人当たり医療費（入院）に関する要素別統計

（円）

一人当たり医療費（円/人）		
1	佐賀	65,172
2	北海道	63,192
3	長崎	60,120
4	島根	59,845
5	秋田	59,700
6	高知	59,156
7	大分	58,502
8	鹿児島	58,391
9	熊本	58,107
10	山口	57,346
11	鳥取	56,663
12	福岡	56,373
13	福井	55,396
14	香川	55,054
15	沖縄	54,940
16	石川	54,866
17	徳島	54,232
18	宮崎	53,750
19	奈良	53,064
20	山形	53,042
21	愛媛	52,067
22	岡山	51,613
23	宮城	51,405
24	岩手	50,929
25	青森	50,846
26	福島	50,487
27	兵庫	50,299
28	京都	50,116
29	広島	49,699
30	滋賀	49,426
31	山梨	49,100
32	富山	49,061
33	和歌山	48,925
34	長野	48,785
35	大阪	48,695
36	群馬	47,982
37	千葉	47,851
38	神奈川	47,412
39	三重	46,640
40	新潟	46,522
41	栃木	46,439
42	岐阜	46,436
43	茨城	46,262
44	埼玉	46,132
45	静岡	44,990
46	東京	44,901
47	愛知	42,587
	全国平均	50,270

（件）

受診率（件/千人）		
1	佐賀	129.92
2	大分	128.26
3	長崎	127.16
4	鹿児島	121.82
5	北海道	121.30
6	熊本	121.24
7	高知	115.28
8	秋田	115.22
9	島根	113.70
10	宮崎	111.53
11	鳥取	110.73
12	石川	110.63
13	福岡	110.56
14	沖縄	110.04
15	山口	109.66
16	福井	109.19
17	徳島	108.55
18	愛媛	108.33
19	香川	107.55
20	山形	105.19
21	岡山	104.05
22	岩手	103.41
23	奈良	103.40
24	富山	101.49
25	山梨	101.09
26	福島	99.86
27	宮城	99.51
28	青森	99.13
29	広島	97.58
30	兵庫	95.96
31	滋賀	95.72
32	大阪	94.59
33	群馬	94.44
34	京都	94.22
35	和歌山	92.78
36	岐阜	92.03
37	三重	91.93
38	新潟	91.87
39	長野	91.79
40	茨城	91.33
41	千葉	90.13
42	栃木	89.90
43	神奈川	88.30
44	埼玉	86.87
45	東京	86.77
46	愛知	86.06
47	静岡	84.55
	全国平均	98.46

（円）

1件当たり医療費（円/件）		
1	神奈川	536,930
2	静岡	532,127
3	京都	531,919
4	長野	531,468
5	埼玉	531,031
6	千葉	530,886
7	和歌山	527,308
8	島根	526,321
9	兵庫	524,179
10	山口	522,961
11	北海道	520,966
12	秋田	518,135
13	東京	517,471
14	宮城	516,591
15	栃木	516,561
16	滋賀	516,339
17	大阪	514,799
18	奈良	513,179
19	高知	513,171
20	青森	512,939
21	香川	511,899
22	鳥取	511,735
23	福岡	509,883
24	広島	509,291
25	群馬	508,075
26	三重	507,333
27	福井	507,321
28	茨城	506,523
29	新潟	506,408
30	福島	505,583
31	岐阜	504,596
32	山形	504,266
33	佐賀	501,651
34	徳島	499,609
35	沖縄	499,261
36	岡山	496,058
37	石川	495,964
38	愛知	494,864
39	岩手	492,483
40	山梨	485,687
41	富山	483,392
42	宮崎	481,927
43	愛媛	480,629
44	鹿児島	479,338
45	熊本	479,274
46	長崎	472,807
47	大分	456,103
	全国平均	510,562

（日）

1件当たり日数（日/件）		
1	佐賀	11.19
2	秋田	11.02
3	山口	10.87
4	高知	10.65
5	熊本	10.57
6	岩手	10.55
7	山形	10.49
8	宮崎	10.48
9	福井	10.41
10	島根	10.39
11	青森	10.37
12	長崎	10.37
13	鹿児島	10.31
14	鳥取	10.27
15	徳島	10.25
16	香川	10.25
17	石川	10.23
18	新潟	10.19
19	福岡	10.19
20	広島	10.05
21	栃木	10.03
22	群馬	10.00
23	和歌山	9.99
24	愛媛	9.95
25	福島	9.95
26	大分	9.91
27	山梨	9.90
28	宮城	9.89
29	長野	9.85
30	三重	9.70
31	埼玉	9.68
32	奈良	9.66
33	富山	9.64
34	北海道	9.62
35	静岡	9.54
36	兵庫	9.52
37	茨城	9.51
38	岡山	9.46
39	千葉	9.43
40	沖縄	9.41
41	京都	9.31
42	滋賀	9.30
43	岐阜	9.30
44	神奈川	9.27
45	大阪	9.08
46	東京	8.96
47	愛知	8.86
	全国平均	9.68

（円）

1日当たり医療費（円/日）		
1	神奈川	57,932
2	東京	57,726
3	京都	57,131
4	大阪	56,708
5	千葉	56,277
6	愛知	55,872
7	静岡	55,779
8	滋賀	55,537
9	兵庫	55,084
10	埼玉	54,834
11	岐阜	54,282
12	北海道	54,140
13	長野	53,972
14	茨城	53,285
15	奈良	53,133
16	沖縄	53,084
17	和歌山	52,798
18	岡山	52,418
19	三重	52,287
20	宮城	52,235
21	栃木	51,505
22	福島	50,834
23	群馬	50,797
24	広島	50,689
25	島根	50,674
26	富山	50,128
27	福岡	50,056
28	香川	49,964
29	鳥取	49,834
30	新潟	49,672
31	青森	49,448
32	山梨	49,072
33	福井	48,732
34	徳島	48,729
35	石川	48,479
36	愛媛	48,309
37	高知	48,196
38	山口	48,124
39	山形	48,069
40	秋田	47,038
41	岩手	46,686
42	鹿児島	46,506
43	大分	46,019
44	宮崎	45,992
45	長崎	45,596
46	熊本	45,340
47	佐賀	44,822
	全国平均	52,738

和歌山支部の一人当たり医療費（入院）は、受診率が低いことが要因で全国平均を下回っている。

※ーは全国平均値の境界

データ：協会けんぽの都道府県支部別医療費の状況（平成30年度）

都道府県別　疾病別　加入者1人当たり医療費（入院）①

（円）

感染症及び寄生虫症		
1	高知	1,206
2	大分	1,145
3	長崎	1,097
4	島根	1,087
5	沖縄	1,074
6	石川	1,042
7	佐賀	1,021
8	福井	989
9	秋田	988
10	山口	982
11	鳥取	973
12	群馬	969
13	鹿児島	945
14	大阪	919
15	福岡	912
16	北海道	907
17	兵庫	852
18	山梨	848
19	奈良	845
20	京都	844
21	香川	838
22	岡山	833
23	宮城	832
24	徳島	831
25	宮崎	802
26	長野	789
27	愛媛	785
28	神奈川	768
29	岐阜	767
30	広島	763
31	福島	760
32	富山	744
33	栃木	734
34	茨城	733
35	埼玉	726
36	和歌山	725
37	千葉	723
38	熊本	721
39	愛知	713
40	岩手	711
41	東京	710
42	山形	701
43	三重	678
44	静岡	673
45	滋賀	657
46	青森	628
47	新潟	577
	全国平均	813

（円）

新生物		
1	秋田	16,783
2	北海道	16,761
3	島根	14,947
4	青森	14,709
5	山口	14,539
6	鳥取	14,407
7	佐賀	14,240
8	長崎	14,014
9	石川	13,172
10	大分	13,140
11	福岡	13,103
12	山形	12,936
13	奈良	12,880
14	鹿児島	12,865
15	熊本	12,840
16	福島	12,793
17	高知	12,765
18	福井	12,747
19	岩手	12,678
20	和歌山	12,492
21	香川	12,445
22	広島	12,420
23	徳島	12,408
24	宮城	12,316
25	宮崎	12,265
26	新潟	12,247
27	愛媛	11,975
28	兵庫	11,951
29	京都	11,611
30	岡山	11,564
31	滋賀	11,534
32	富山	11,439
33	三重	11,407
34	大阪	11,247
35	茨城	11,219
36	岐阜	11,157
37	千葉	11,020
38	神奈川	10,931
39	長野	10,876
40	埼玉	10,788
41	東京	10,729
42	群馬	10,708
43	栃木	10,691
44	山梨	10,522
45	静岡	10,466
46	愛知	9,787
47	沖縄	9,304
	全国平均	11,895

（円）

血液及び造血器の疾患並びに免疫機能の障害		
1	佐賀	783
2	高知	636
3	宮崎	586
4	山口	549
5	石川	537
6	山形	523
7	長崎	520
8	大分	502
9	埼玉	495
10	三重	490
11	奈良	488
12	沖縄	487
13	富山	467
14	熊本	463
15	山梨	461
16	新潟	458
17	福岡	457
18	北海道	454
19	岐阜	451
20	愛知	449
21	青森	444
22	兵庫	441
23	鳥取	436
24	徳島	429
25	茨城	428
26	大阪	426
27	京都	421
28	福井	415
29	岡山	414
30	群馬	411
31	愛媛	410
32	滋賀	403
33	静岡	390
34	秋田	385
35	長野	384
36	千葉	384
37	東京	378
38	神奈川	376
39	宮城	375
40	岩手	371
41	福島	365
42	鹿児島	364
43	栃木	357
44	広島	346
45	和歌山	332
46	島根	328
47	香川	306
	全国平均	428

（円）

内分泌、栄養及び代謝疾患		
1	石川	1,657
2	佐賀	1,531
3	島根	1,476
4	大分	1,474
5	山口	1,458
6	沖縄	1,414
7	長崎	1,409
8	熊本	1,402
9	鳥取	1,395
10	徳島	1,395
11	秋田	1,352
12	福井	1,322
13	宮崎	1,300
14	岩手	1,284
15	鹿児島	1,279
16	福岡	1,243
17	栃木	1,212
18	岡山	1,197
19	岐阜	1,147
20	兵庫	1,139
21	山形	1,138
22	高知	1,130
23	京都	1,128
24	群馬	1,128
25	北海道	1,119
26	宮城	1,101
27	香川	1,093
28	滋賀	1,086
29	長野	1,074
30	愛媛	1,068
31	千葉	1,057
32	大阪	1,044
33	富山	1,036
34	青森	1,009
35	和歌山	976
36	山梨	968
37	福島	960
38	神奈川	956
39	埼玉	947
40	三重	940
41	茨城	935
42	奈良	894
43	愛知	885
44	広島	876
45	新潟	859
46	東京	832
47	静岡	817
	全国平均	1,067

（円）

精神及び行動の障害		
1	佐賀	4,047
2	山形	3,285
3	熊本	3,229
4	長崎	2,878
5	岩手	2,862
6	福井	2,685
7	福岡	2,685
8	山口	2,659
9	島根	2,599
10	徳島	2,503
11	山梨	2,485
12	沖縄	2,461
13	秋田	2,449
14	高知	2,394
15	石川	2,383
16	群馬	2,294
17	鹿児島	2,292
18	大分	2,273
19	鳥取	2,273
20	香川	2,239
21	長野	2,235
22	広島	2,227
23	新潟	2,212
24	福島	2,145
25	三重	2,091
26	富山	2,082
27	宮城	2,076
28	宮崎	2,075
29	奈良	2,056
30	愛媛	2,012
31	岐阜	1,945
32	兵庫	1,941
33	岡山	1,937
34	埼玉	1,928
35	北海道	1,869
36	愛知	1,706
37	青森	1,699
38	千葉	1,669
39	茨城	1,663
40	静岡	1,662
41	栃木	1,653
42	神奈川	1,649
43	滋賀	1,644
44	東京	1,570
45	大阪	1,538
46	京都	1,472
47	和歌山	1,449
	全国平均	1,990

新生物の1人当たり医療費が全国に比べて高い。

※ーは全国平均値の境界

データ：協会けんぽの都道府県支部別医療費の状況（平成30年度）

都道府県別　疾病別　加入者1人当たり医療費（入院）②

（円）

神経系の疾患		
1	佐賀	4,172
2	鳥取	3,697
3	長崎	3,462
4	鹿児島	3,237
5	熊本	3,214
6	秋田	3,164
7	島根	3,154
8	高知	3,145
9	石川	3,049
10	山口	2,980
11	徳島	2,930
12	長野	2,887
13	富山	2,885
14	北海道	2,882
15	大分	2,842
16	宮城	2,660
17	新潟	2,642
18	福岡	2,630
19	岡山	2,620
20	沖縄	2,611
21	奈良	2,604
22	滋賀	2,601
23	青森	2,561
24	宮崎	2,530
25	山形	2,522
26	福井	2,497
27	岩手	2,481
28	愛媛	2,459
29	京都	2,456
30	香川	2,384
31	兵庫	2,352
32	静岡	2,346
33	広島	2,315
34	福島	2,310
35	和歌山	2,286
36	山梨	2,264
37	群馬	2,191
38	神奈川	2,183
39	三重	2,157
40	岐阜	2,147
41	大阪	2,060
42	茨城	2,050
43	栃木	2,004
44	愛知	1,900
45	埼玉	1,876
46	千葉	1,864
47	東京	1,804
	全国平均	2,366

（円）

眼及び付属器の疾患		
1	石川	1,289
2	富山	1,229
3	和歌山	1,221
4	福井	1,218
5	鳥取	1,185
6	島根	1,114
7	北海道	1,109
8	高知	1,089
9	愛媛	1,058
10	鹿児島	1,051
11	兵庫	1,031
12	岡山	1,012
13	山梨	1,008
14	長崎	985
15	山口	977
16	福島	973
17	宮崎	968
18	京都	965
19	宮城	963
20	秋田	955
21	愛知	953
22	栃木	947
23	奈良	947
24	福岡	946
25	佐賀	942
26	香川	936
27	熊本	921
28	大阪	914
29	滋賀	893
30	神奈川	892
31	山形	889
32	三重	889
33	沖縄	878
34	大分	863
35	青森	853
36	茨城	850
37	静岡	834
38	岐阜	834
39	広島	813
40	東京	788
41	新潟	771
42	岩手	716
43	長野	712
44	千葉	706
45	埼玉	696
46	徳島	650
47	群馬	621
	全国平均	907

（円）

耳及び乳様突起の疾患		
1	和歌山	497
2	山形	460
3	北海道	395
4	佐賀	388
5	熊本	386
6	高知	383
7	長崎	379
8	福井	374
9	山口	370
10	秋田	358
11	愛媛	357
12	島根	356
13	滋賀	355
14	大阪	347
15	福岡	344
16	兵庫	342
17	鳥取	342
18	広島	340
19	大分	332
20	鹿児島	331
21	京都	322
22	富山	319
23	香川	319
24	沖縄	318
25	石川	317
26	群馬	314
27	宮城	311
28	奈良	303
29	岐阜	303
30	福島	301
31	神奈川	300
32	長野	294
33	静岡	291
34	愛知	286
35	宮崎	284
36	徳島	282
37	岩手	280
38	山梨	278
39	岡山	277
40	新潟	268
41	東京	262
42	三重	259
43	埼玉	252
44	青森	240
45	千葉	239
46	茨城	230
47	栃木	202
	全国平均	312

（円）

循環器系疾患		
1	北海道	12,138
2	沖縄	11,750
3	高知	10,724
4	佐賀	10,558
5	千葉	10,239
6	福井	10,109
7	宮城	10,086
8	山口	10,078
9	神奈川	9,985
10	石川	9,972
11	福岡	9,904
12	鹿児島	9,853
13	香川	9,842
14	福島	9,676
15	岩手	9,666
16	大分	9,658
17	京都	9,651
18	埼玉	9,646
19	秋田	9,625
20	兵庫	9,545
21	島根	9,441
22	奈良	9,385
23	長野	9,379
24	山形	9,351
25	長崎	9,281
26	熊本	9,279
27	青森	9,251
28	鳥取	9,163
29	宮崎	9,152
30	大阪	9,120
31	群馬	9,109
32	滋賀	9,071
33	岐阜	9,031
34	徳島	9,002
35	茨城	8,998
36	岡山	8,967
37	三重	8,954
38	栃木	8,910
39	富山	8,889
40	広島	8,880
41	静岡	8,850
42	東京	8,842
43	山梨	8,737
44	和歌山	8,476
45	愛媛	8,092
46	愛知	8,067
47	新潟	7,595
	全国平均	9,390

（円）

呼吸器系の疾患		
1	沖縄	3,731
2	佐賀	3,162
3	鳥取	3,131
4	長崎	3,045
5	福岡	3,034
6	愛媛	3,015
7	島根	2,911
8	岡山	2,898
9	大阪	2,873
10	北海道	2,864
11	秋田	2,858
12	福井	2,821
13	徳島	2,816
14	鹿児島	2,814
15	奈良	2,789
16	香川	2,771
17	熊本	2,681
18	大分	2,671
19	山梨	2,630
20	山形	2,615
21	高知	2,611
22	福島	2,610
23	兵庫	2,592
24	石川	2,580
25	京都	2,539
26	山口	2,490
27	滋賀	2,466
28	宮城	2,444
29	広島	2,425
30	岐阜	2,404
31	長野	2,390
32	神奈川	2,365
33	群馬	2,338
34	和歌山	2,336
35	愛知	2,332
36	岩手	2,305
37	千葉	2,280
38	新潟	2,264
39	富山	2,260
40	栃木	2,211
41	宮崎	2,174
42	茨城	2,168
43	東京	2,153
44	埼玉	2,064
45	静岡	2,028
46	三重	1,999
47	青森	1,891
	全国平均	2,519

眼及び付属器の疾患、耳及び乳様突起の疾患の1人当たり医療費が全国に比べて特に高い。

※ーは全国平均値の境界

データ：協会けんぽの都道府県支部別医療費の状況（平成30年度）

都道府県別　疾病別　加入者1人当たり医療費（入院）③

（円）

消化器系の疾患		
1	大分	5,125
2	長崎	4,615
3	佐賀	4,575
4	北海道	4,467
5	鹿児島	4,443
6	秋田	4,394
7	沖縄	4,154
8	福岡	4,080
9	熊本	4,031
10	宮城	4,006
11	山口	3,999
12	奈良	3,993
13	岡山	3,976
14	山形	3,916
15	石川	3,872
16	宮崎	3,844
17	茨城	3,829
18	高知	3,791
19	島根	3,750
20	徳島	3,747
21	福島	3,741
22	香川	3,708
23	千葉	3,684
24	兵庫	3,666
25	福井	3,660
26	滋賀	3,654
27	愛媛	3,644
28	大阪	3,636
29	和歌山	3,610
30	広島	3,587
31	群馬	3,567
32	富山	3,553
33	青森	3,548
34	栃木	3,546
35	神奈川	3,545
36	京都	3,513
37	鳥取	3,495
38	岩手	3,487
39	埼玉	3,455
40	三重	3,434
41	東京	3,364
42	長野	3,319
43	愛知	3,311
44	岐阜	3,243
45	静岡	3,159
46	山梨	2,998
47	新潟	2,888
	全国平均	3,680

（円）

皮膚及び皮下組織の疾患		
1	大分	585
2	沖縄	512
3	熊本	481
4	長崎	478
5	福井	475
6	山口	465
7	佐賀	465
8	秋田	461
9	島根	459
10	高知	456
11	鳥取	454
12	鹿児島	448
13	北海道	445
14	徳島	445
15	宮崎	441
16	石川	437
17	和歌山	435
18	福岡	422
19	香川	415
20	兵庫	410
21	愛媛	409
22	大阪	400
23	山形	393
24	富山	386
25	奈良	384
26	滋賀	378
27	新潟	373
28	岡山	370
29	広島	368
30	宮城	361
31	神奈川	354
32	栃木	353
33	長野	353
34	群馬	347
35	京都	341
36	静岡	338
37	東京	336
38	埼玉	324
39	千葉	323
40	愛知	320
41	岐阜	312
42	山梨	312
43	福島	306
44	三重	303
45	岩手	296
46	茨城	284
47	青森	277
	全国平均	378

（円）

筋骨格系及び結合組織の疾患		
1	北海道	6,088
2	長崎	5,770
3	鹿児島	5,604
4	大分	5,510
5	高知	5,351
6	佐賀	5,307
7	秋田	5,220
8	福井	5,205
9	香川	5,032
10	熊本	4,929
11	島根	4,818
12	福岡	4,725
13	石川	4,719
14	奈良	4,690
15	宮崎	4,569
16	山口	4,563
17	愛媛	4,549
18	富山	4,515
19	山形	4,512
20	京都	4,497
21	和歌山	4,466
22	徳島	4,389
23	岡山	4,285
24	山梨	4,274
25	長野	4,162
26	新潟	4,090
27	青森	4,027
28	兵庫	3,915
29	宮城	3,880
30	栃木	3,863
31	群馬	3,850
32	滋賀	3,827
33	千葉	3,824
34	広島	3,816
35	茨城	3,796
36	福島	3,742
37	大阪	3,703
38	静岡	3,628
39	神奈川	3,602
40	埼玉	3,589
41	鳥取	3,520
42	三重	3,444
43	岐阜	3,392
44	東京	3,294
45	沖縄	3,293
46	岩手	3,202
47	愛知	2,944
	全国平均	4,046

（円）

腎尿路生殖器系の疾患		
1	大分	2,624
2	徳島	2,501
3	長崎	2,406
4	佐賀	2,347
5	北海道	2,346
6	鹿児島	2,301
7	香川	2,297
8	和歌山	2,272
9	山口	2,258
10	熊本	2,229
11	愛媛	2,226
12	鳥取	2,180
13	岡山	2,171
14	高知	2,149
15	沖縄	2,136
16	島根	2,129
17	秋田	2,107
18	福井	2,102
19	奈良	2,096
20	千葉	2,085
21	群馬	2,059
22	滋賀	2,054
23	京都	2,039
24	石川	1,999
25	宮城	1,980
26	福岡	1,954
27	宮崎	1,927
28	岐阜	1,867
29	山形	1,867
30	栃木	1,837
31	大阪	1,833
32	広島	1,833
33	福島	1,818
34	埼玉	1,818
35	兵庫	1,815
36	三重	1,792
37	神奈川	1,778
38	茨城	1,759
39	岩手	1,732
40	長野	1,702
41	東京	1,691
42	富山	1,687
43	静岡	1,684
44	山梨	1,671
45	青森	1,611
46	新潟	1,554
47	愛知	1,508
	全国平均	1,902

（円）

妊娠、分娩及び産じょく		
1	沖縄	3,719
2	宮崎	3,055
3	鹿児島	2,895
4	熊本	2,881
5	島根	2,832
6	岩手	2,768
7	山形	2,629
8	福井	2,566
9	鳥取	2,434
10	高知	2,431
11	滋賀	2,393
12	青森	2,366
13	香川	2,337
14	徳島	2,322
15	佐賀	2,298
16	長崎	2,232
17	福島	2,177
18	北海道	2,157
19	栃木	2,156
20	大分	2,149
21	秋田	2,147
22	宮城	2,129
23	愛媛	2,123
24	福岡	2,121
25	東京	2,092
26	京都	2,086
27	富山	2,069
28	広島	2,061
29	奈良	2,050
30	山口	2,045
31	岡山	2,040
32	大阪	2,039
33	兵庫	2,023
34	山梨	2,021
35	長野	2,008
36	石川	1,991
37	三重	1,989
38	愛知	1,975
39	岐阜	1,936
40	静岡	1,913
41	新潟	1,909
42	茨城	1,842
43	埼玉	1,808
44	群馬	1,781
45	神奈川	1,746
46	千葉	1,679
47	和歌山	1,663
	全国平均	2,118

皮膚及び皮下組織の疾患、筋骨格系及び結合組織の疾患、腎尿路生殖器系の疾患の1人当たり医療費が全国に比べて高い。

データ：協会けんぽの都道府県支部別医療費の状況（平成30年度）

※ーは全国平均値の境界

都道府県別　疾病別　加入者1人当たり医療費（入院）④

（円）

周産期に発生した病態		
1	高 知	2,746
2	沖 縄	2,647
3	鹿 児 島	2,477
4	佐 賀	2,395
5	島 根	2,326
6	宮 崎	2,318
7	山 梨	2,169
8	鳥 取	2,137
9	愛 媛	2,123
10	熊 本	2,107
11	福 岡	2,021
12	香 川	1,998
13	兵 庫	1,947
14	山 口	1,940
15	北 海 道	1,916
16	三 重	1,853
17	大 阪	1,852
18	宮 城	1,847
19	滋 賀	1,802
20	広 島	1,777
21	徳 島	1,751
22	静 岡	1,751
23	愛 知	1,723
24	山 形	1,669
25	長 野	1,664
26	京 都	1,650
27	栃 木	1,639
28	福 井	1,628
29	神 奈 川	1,623
30	岩 手	1,622
31	長 崎	1,609
32	東 京	1,593
33	群 馬	1,587
34	福 島	1,555
35	大 分	1,555
36	埼 玉	1,552
37	岡 山	1,534
38	岐 阜	1,529
39	茨 城	1,520
40	奈 良	1,519
41	千 葉	1,504
42	新 潟	1,487
43	和 歌 山	1,484
44	富 山	1,384
45	秋 田	1,353
46	青 森	1,347
47	石 川	1,253
	全国平均	1,761

（円）

先天奇形、変形及び染色体異常		
1	鳥 取	2,342
2	徳 島	1,941
3	島 根	1,937
4	滋 賀	1,759
5	高 知	1,701
6	長 野	1,680
7	熊 本	1,673
8	香 川	1,647
9	福 岡	1,583
10	岩 手	1,582
11	佐 賀	1,579
12	茨 城	1,543
13	岡 山	1,531
14	秋 田	1,512
15	沖 縄	1,491
16	和 歌 山	1,490
17	新 潟	1,481
18	兵 庫	1,478
19	栃 木	1,465
20	山 口	1,460
21	群 馬	1,459
22	石 川	1,452
23	愛 媛	1,444
24	福 島	1,435
25	奈 良	1,434
26	大 阪	1,424
27	鹿 児 島	1,422
28	神 奈 川	1,398
29	長 崎	1,380
30	山 梨	1,379
31	東 京	1,357
32	愛 知	1,338
33	広 島	1,335
34	千 葉	1,332
35	埼 玉	1,329
36	北 海 道	1,306
37	岐 阜	1,301
38	山 形	1,292
39	京 都	1,260
40	福 井	1,249
41	宮 城	1,243
42	静 岡	1,238
43	宮 崎	1,232
44	青 森	1,196
45	大 分	1,180
46	三 重	1,129
47	富 山	1,072
	全国平均	1,413

（円）

症状、徴候及び異常臨床所見・異常検査所見で他に分類されないもの		
1	大 分	578
2	山 口	491
3	鳥 取	476
4	島 根	437
5	愛 媛	432
6	香 川	406
7	群 馬	404
8	茨 城	396
9	宮 城	369
10	熊 本	368
11	福 岡	364
12	千 葉	356
13	沖 縄	355
14	広 島	354
15	福 井	354
16	三 重	351
17	宮 崎	348
18	鹿 児 島	348
19	岡 山	347
20	佐 賀	345
21	北 海 道	340
22	和 歌 山	337
23	石 川	337
24	兵 庫	331
25	秋 田	331
26	高 知	331
27	大 阪	321
28	滋 賀	321
29	神 奈 川	317
30	栃 木	310
31	京 都	306
32	山 形	305
33	徳 島	305
34	東 京	302
35	長 崎	290
36	奈 良	288
37	埼 玉	285
38	山 梨	285
39	富 山	284
40	静 岡	278
41	岩 手	277
42	福 島	271
43	長 野	271
44	岐 阜	265
45	愛 知	256
46	青 森	245
47	新 潟	223
	全国平均	325

（円）

損傷、中毒及びその他の外因の影響		
1	佐 賀	5,804
2	長 崎	5,209
3	熊 本	5,071
4	高 知	5,051
5	大 分	5,045
6	福 岡	4,952
7	島 根	4,770
8	愛 媛	4,759
9	北 海 道	4,705
10	香 川	4,626
11	山 梨	4,531
12	徳 島	4,495
13	宮 崎	4,483
14	奈 良	4,416
15	岡 山	4,411
16	山 口	4,236
17	鹿 児 島	4,167
18	秋 田	4,018
19	広 島	4,016
20	鳥 取	3,968
21	京 都	3,942
22	福 井	3,940
23	兵 庫	3,891
24	福 島	3,802
25	群 馬	3,780
26	石 川	3,772
27	沖 縄	3,730
28	大 阪	3,719
29	青 森	3,708
30	和 歌 山	3,672
31	岩 手	3,626
32	富 山	3,600
33	千 葉	3,546
34	宮 城	3,422
35	滋 賀	3,399
36	神 奈 川	3,394
37	長 野	3,378
38	静 岡	3,292
39	埼 玉	3,292
40	新 潟	3,241
41	三 重	3,158
42	栃 木	3,142
43	東 京	3,133
44	山 形	3,115
45	茨 城	3,068
46	岐 阜	3,017
47	愛 知	2,750
	全国平均	3,760

先天奇形、変形及び染色体異常の1人当たり医療費が全国に比べて高い。

データ：協会けんぽの都道府県支部別医療費の状況（平成30年度）

※ー は全国平均値の境界

都道府県別加入者1人当たり医療費（入院外　調剤含）に関する要素別統計

（円）

一人当たり医療費（円/人）		
1	秋田	118,297
2	佐賀	116,468
3	香川	112,594
4	山口	112,345
5	北海道	112,323
6	宮城	112,299
7	山形	112,225
8	青森	111,752
9	徳島	111,538
10	大分	110,889
11	島根	110,129
12	熊本	109,348
13	高知	108,700
14	和歌山	108,401
15	栃木	108,328
16	兵庫	108,005
17	福島	107,946
18	岡山	107,934
19	岩手	107,802
20	神奈川	107,755
21	広島	106,755
22	愛媛	106,693
23	静岡	106,480
24	山梨	106,419
25	長崎	106,348
26	東京	106,030
27	福岡	105,944
28	奈良	105,306
29	鹿児島	105,260
30	茨城	105,210
31	大阪	105,025
32	千葉	104,961
33	岐阜	104,736
34	石川	104,564
35	福井	104,302
36	群馬	103,988
37	埼玉	103,392
38	京都	103,286
39	三重	103,244
40	鳥取	103,223
41	宮崎	103,154
42	愛知	103,053
43	新潟	102,126
44	滋賀	99,745
45	長野	99,664
46	富山	99,177
47	沖縄	92,078
	全国平均	106,214

（件）

受診率（件/千人）		
1	山形	6,883
2	徳島	6,784
3	佐賀	6,773
4	熊本	6,730
5	山口	6,725
6	和歌山	6,723
7	秋田	6,673
8	島根	6,645
9	香川	6,636
10	宮城	6,544
11	三重	6,496
12	長崎	6,491
13	青森	6,486
14	栃木	6,481
15	群馬	6,463
16	岡山	6,449
17	福島	6,441
18	山梨	6,414
19	鹿児島	6,402
20	福岡	6,399
21	愛媛	6,373
22	兵庫	6,371
23	大分	6,355
24	鳥取	6,346
25	岐阜	6,313
26	東京	6,298
27	高知	6,271
28	愛知	6,271
29	静岡	6,268
30	宮崎	6,265
31	神奈川	6,250
32	岩手	6,238
33	広島	6,220
34	福井	6,193
35	大阪	6,172
36	奈良	6,170
37	新潟	6,156
38	石川	6,149
39	富山	6,149
40	滋賀	6,036
41	茨城	6,035
42	京都	6,016
43	埼玉	5,988
44	長野	5,937
45	北海道	5,917
46	千葉	5,898
47	沖縄	5,339
	全国平均	6,270

（円）

1件当たり医療費（円/件）		
1	北海道	18,982
2	千葉	17,797
3	秋田	17,727
4	大分	17,450
5	茨城	17,433
6	高知	17,332
7	岩手	17,281
8	埼玉	17,267
9	沖縄	17,247
10	神奈川	17,241
11	青森	17,230
12	佐賀	17,195
13	京都	17,169
14	広島	17,164
15	宮城	17,160
16	奈良	17,067
17	大阪	17,018
18	石川	17,006
19	静岡	16,989
20	香川	16,966
21	兵庫	16,953
22	福井	16,843
23	東京	16,837
24	長野	16,788
25	福島	16,759
26	愛媛	16,741
27	岡山	16,737
28	栃木	16,716
29	山口	16,706
30	山梨	16,591
31	岐阜	16,590
32	新潟	16,589
33	島根	16,573
34	福岡	16,556
35	滋賀	16,526
36	宮崎	16,464
37	鹿児島	16,442
38	徳島	16,441
39	愛知	16,434
40	長崎	16,383
41	山形	16,304
42	鳥取	16,266
43	熊本	16,249
44	富山	16,130
45	和歌山	16,124
46	群馬	16,090
47	三重	15,893
	全国平均	16,940

（日）

1件当たり日数（日/件）		
1	佐賀	1.53
2	福岡	1.49
3	香川	1.46
4	愛媛	1.46
5	広島	1.46
6	大阪	1.45
7	岐阜	1.45
8	愛知	1.45
9	長崎	1.44
10	宮崎	1.44
11	岡山	1.44
12	兵庫	1.44
13	鹿児島	1.44
14	熊本	1.44
15	山口	1.43
16	大分	1.43
17	和歌山	1.43
18	青森	1.43
19	徳島	1.43
20	京都	1.43
21	群馬	1.42
22	栃木	1.42
23	埼玉	1.42
24	三重	1.42
25	福井	1.42
26	高知	1.41
27	石川	1.41
28	奈良	1.41
29	千葉	1.41
30	山梨	1.41
31	神奈川	1.40
32	東京	1.40
33	静岡	1.40
34	島根	1.40
35	鳥取	1.39
36	沖縄	1.39
37	滋賀	1.39
38	富山	1.37
39	茨城	1.37
40	山形	1.37
41	北海道	1.37
42	宮城	1.36
43	岩手	1.36
44	長野	1.36
45	秋田	1.36
46	福島	1.35
47	新潟	1.35
	全国平均	1.42

（円）

1日当たり医療費（円/日）		
1	北海道	13,902
2	秋田	13,075
3	岩手	12,700
4	茨城	12,684
5	千葉	12,634
6	宮城	12,598
7	沖縄	12,439
8	長野	12,379
9	福島	12,374
10	高知	12,282
11	神奈川	12,274
12	新潟	12,263
13	大分	12,192
14	埼玉	12,169
15	奈良	12,114
16	静岡	12,112
17	石川	12,064
18	青森	12,058
19	京都	12,042
20	東京	12,003
21	滋賀	11,930
22	山形	11,919
23	福井	11,890
24	島根	11,848
25	山梨	11,793
26	広島	11,792
27	栃木	11,778
28	兵庫	11,772
29	富山	11,733
30	大阪	11,708
31	鳥取	11,661
32	山口	11,643
33	岡山	11,621
34	香川	11,613
35	徳島	11,523
36	愛媛	11,500
37	鹿児島	11,431
38	宮崎	11,420
39	岐阜	11,419
40	愛知	11,371
41	長崎	11,350
42	群馬	11,323
43	熊本	11,318
44	和歌山	11,279
45	佐賀	11,245
46	三重	11,202
47	福岡	11,111
	全国平均	11,936

和歌山支部の一人当たり医療費（入院外）は、受診率が高いことが要因で全国平均を上回っている。

※ーは全国平均値の境界

データ：協会けんぽの都道府県支部別医療費の状況（平成30年度）

都道府県別　疾病別　加入者1人当たり医療費（入院外）①

（円）

感染症及び寄生虫症		
1	佐賀	5,407
2	鳥取	5,060
3	福岡	4,787
4	熊本	4,767
5	大阪	4,616
6	東京	4,585
7	石川	4,507
8	山梨	4,501
9	兵庫	4,476
10	徳島	4,316
11	和歌山	4,315
12	愛媛	4,294
13	岐阜	4,292
14	香川	4,284
15	茨城	4,278
16	大分	4,265
17	福井	4,256
18	神奈川	4,227
19	静岡	4,226
20	広島	4,216
21	奈良	4,171
22	京都	4,168
23	岡山	4,167
24	北海道	4,160
25	栃木	4,136
26	千葉	4,105
27	宮崎	4,075
28	愛知	4,052
29	高知	4,039
30	鹿児島	4,002
31	山口	3,993
32	島根	3,967
33	岩手	3,963
34	長崎	3,915
35	群馬	3,791
36	埼玉	3,784
37	三重	3,747
38	青森	3,735
39	長野	3,700
40	富山	3,664
41	滋賀	3,662
42	山形	3,627
43	宮城	3,625
44	秋田	3,553
45	福島	3,505
46	新潟	3,429
47	沖縄	3,207
	全国平均	4,214

（円）

新生物		
1	秋田	12,421
2	青森	12,001
3	北海道	11,609
4	奈良	11,260
5	山形	11,201
6	広島	11,081
7	富山	10,982
8	兵庫	10,955
9	香川	10,906
10	宮城	10,807
11	山口	10,716
12	岩手	10,620
13	島根	10,616
14	佐賀	10,545
15	和歌山	10,522
16	新潟	10,515
17	福井	10,412
18	滋賀	10,398
19	福島	10,389
20	京都	10,370
21	徳島	10,298
22	鳥取	10,221
23	栃木	10,163
24	大阪	10,020
25	千葉	9,985
26	石川	9,928
27	長野	9,839
28	茨城	9,823
29	長崎	9,760
30	山梨	9,750
31	神奈川	9,738
32	岡山	9,735
33	愛媛	9,734
34	鹿児島	9,713
35	静岡	9,650
36	大分	9,647
37	岐阜	9,631
38	東京	9,588
39	埼玉	9,482
40	高知	9,458
41	三重	9,385
42	群馬	9,336
43	福岡	9,325
44	宮崎	9,025
45	愛知	8,991
46	熊本	8,928
47	沖縄	7,239
	全国平均	9,996

（円）

血液及び造血器の疾患並びに免疫機能の障害		
1	秋田	2,545
2	長野	2,389
3	青森	2,277
4	和歌山	2,070
5	奈良	2,057
6	石川	2,030
7	滋賀	1,971
8	徳島	1,960
9	新潟	1,944
10	佐賀	1,915
11	岡山	1,885
12	福井	1,804
13	京都	1,799
14	岐阜	1,753
15	山形	1,724
16	北海道	1,715
17	富山	1,715
18	広島	1,713
19	兵庫	1,702
20	高知	1,676
21	大分	1,642
22	愛知	1,641
23	栃木	1,625
24	大阪	1,573
25	埼玉	1,568
26	宮城	1,564
27	島根	1,563
28	山口	1,539
29	長崎	1,524
30	神奈川	1,524
31	沖縄	1,524
32	愛媛	1,521
33	福島	1,483
34	岩手	1,476
35	静岡	1,464
36	茨城	1,432
37	福岡	1,419
38	群馬	1,413
39	千葉	1,400
40	東京	1,360
41	熊本	1,345
42	三重	1,320
43	鳥取	1,300
44	宮崎	1,237
45	香川	1,166
46	鹿児島	1,149
47	山梨	1,041
	全国平均	1,594

（円）

内分泌、栄養及び代謝疾患		
1	秋田	14,142
2	山形	14,087
3	佐賀	13,801
4	宮城	13,617
5	徳島	13,448
6	青森	13,377
7	福島	13,276
8	岩手	13,215
9	石川	13,207
10	大分	12,987
11	島根	12,909
12	北海道	12,883
13	香川	12,821
14	岡山	12,790
15	奈良	12,691
16	三重	12,639
17	山口	12,517
18	静岡	12,508
19	茨城	12,500
20	愛媛	12,458
21	広島	12,406
22	栃木	12,293
23	熊本	12,290
24	千葉	12,289
25	兵庫	12,194
26	福井	12,171
27	山梨	12,064
28	和歌山	12,000
29	群馬	11,958
30	高知	11,905
31	神奈川	11,893
32	富山	11,849
33	愛知	11,671
34	岐阜	11,616
35	大阪	11,564
36	埼玉	11,520
37	福岡	11,509
38	鹿児島	11,453
39	長崎	11,429
40	長野	11,419
41	鳥取	11,384
42	滋賀	11,344
43	宮崎	11,155
44	京都	11,125
45	新潟	11,037
46	東京	10,777
47	沖縄	9,513
	全国平均	11,939

（円）

精神及び行動の障害		
1	島根	7,148
2	鳥取	6,107
3	岡山	5,765
4	広島	5,753
5	山口	5,745
6	長野	5,695
7	香川	5,686
8	徳島	5,636
9	大分	5,616
10	佐賀	5,591
11	福島	5,545
12	愛知	5,488
13	山形	5,487
14	東京	5,469
15	新潟	5,409
16	高知	5,409
17	神奈川	5,336
18	岩手	5,300
19	福井	5,280
20	北海道	5,137
21	福岡	5,113
22	熊本	4,963
23	京都	4,962
24	沖縄	4,935
25	山梨	4,904
26	群馬	4,896
27	埼玉	4,887
28	石川	4,881
29	千葉	4,879
30	秋田	4,860
31	宮城	4,857
32	三重	4,857
33	静岡	4,856
34	長崎	4,801
35	茨城	4,800
36	大阪	4,790
37	愛媛	4,790
38	青森	4,754
39	和歌山	4,723
40	兵庫	4,674
41	岐阜	4,656
42	滋賀	4,656
43	富山	4,650
44	栃木	4,630
45	奈良	4,574
46	宮崎	4,396
47	鹿児島	4,038
	全国平均	5,130

血液及び造血器の疾患並びに免疫機能の障害の1人当たり医療費が全国に比べて特に高い。

※ーは全国平均値の境界

データ：協会けんぽの都道府県支部別医療費の状況（平成30年度）

都道府県別　疾病別　加入者1人当たり医療費（入院外）②

（円）

神経系の疾患		
1	秋田	4,074
2	鳥取	3,943
3	島根	3,851
4	岩手	3,830
5	長野	3,741
6	宮城	3,693
7	山口	3,677
8	長崎	3,633
9	高知	3,625
10	新潟	3,561
11	北海道	3,540
12	山梨	3,508
13	鹿児島	3,482
14	福島	3,475
15	香川	3,469
16	和歌山	3,440
17	岡山	3,412
18	茨城	3,402
19	京都	3,400
20	徳島	3,391
21	石川	3,381
22	東京	3,358
23	大分	3,355
24	青森	3,344
25	福岡	3,309
26	神奈川	3,274
27	静岡	3,267
28	熊本	3,266
29	広島	3,257
30	兵庫	3,256
31	佐賀	3,252
32	三重	3,248
33	栃木	3,229
34	山形	3,224
35	愛媛	3,208
36	福井	3,206
37	富山	3,201
38	奈良	3,188
39	大阪	3,120
40	滋賀	3,096
41	岐阜	3,095
42	千葉	3,063
43	宮崎	3,053
44	埼玉	3,050
45	愛知	3,008
46	群馬	2,993
47	沖縄	2,941
	全国平均	3,307

（円）

眼及び付属器の疾患		
1	兵庫	5,487
2	山形	5,419
3	徳島	5,313
4	山口	5,219
5	佐賀	5,206
6	秋田	5,196
7	静岡	5,139
8	宮城	5,125
9	香川	5,108
10	三重	5,096
11	東京	5,077
12	埼玉	5,067
13	愛知	4,969
14	岡山	4,922
15	和歌山	4,892
16	富山	4,881
17	愛媛	4,876
18	神奈川	4,869
19	岩手	4,845
20	大阪	4,812
21	群馬	4,758
22	岐阜	4,749
23	奈良	4,742
24	島根	4,736
25	京都	4,726
26	山梨	4,705
27	石川	4,671
28	新潟	4,653
29	広島	4,644
30	茨城	4,616
31	滋賀	4,606
32	栃木	4,592
33	熊本	4,559
34	鹿児島	4,555
35	長崎	4,539
36	福岡	4,529
37	千葉	4,487
38	長野	4,432
39	高知	4,404
40	福島	4,395
41	宮崎	4,376
42	福井	4,360
43	沖縄	4,237
44	鳥取	4,165
45	大分	4,078
46	北海道	4,052
47	青森	4,033
	全国平均	4,793

（円）

耳及び乳様突起の疾患		
1	香川	1,966
2	鳥取	1,749
3	高知	1,731
4	徳島	1,671
5	岡山	1,666
6	愛媛	1,661
7	和歌山	1,643
8	愛知	1,588
9	兵庫	1,561
10	島根	1,525
11	山口	1,502
12	岐阜	1,477
13	宮城	1,475
14	滋賀	1,466
15	佐賀	1,466
16	北海道	1,441
17	大阪	1,417
18	広島	1,376
19	福島	1,349
20	福岡	1,339
21	京都	1,326
22	沖縄	1,325
23	静岡	1,323
24	新潟	1,300
25	大分	1,300
26	栃木	1,298
27	山形	1,296
28	奈良	1,284
29	東京	1,255
30	秋田	1,252
31	富山	1,210
32	神奈川	1,207
33	群馬	1,207
34	熊本	1,194
35	茨城	1,191
36	宮崎	1,190
37	福井	1,188
38	岩手	1,185
39	石川	1,181
40	鹿児島	1,180
41	三重	1,176
42	長崎	1,175
43	千葉	1,164
44	長野	1,126
45	青森	1,119
46	埼玉	1,066
47	山梨	1,003
	全国平均	1,349

（円）

循環器系疾患		
1	秋田	17,260
2	山形	16,774
3	青森	16,546
4	福島	16,398
5	宮城	16,126
6	岩手	15,762
7	佐賀	15,324
8	長崎	15,044
9	高知	14,879
10	鹿児島	14,854
11	北海道	14,781
12	宮崎	14,376
13	熊本	14,330
14	徳島	14,038
15	栃木	14,019
16	山口	13,968
17	茨城	13,760
18	大分	13,713
19	島根	13,605
20	福井	13,574
21	埼玉	13,474
22	山梨	13,335
23	千葉	13,091
24	群馬	13,075
25	香川	12,961
26	和歌山	12,825
27	石川	12,777
28	福岡	12,748
29	岐阜	12,743
30	神奈川	12,632
31	愛媛	12,500
32	新潟	12,405
33	静岡	12,335
34	奈良	12,229
35	富山	12,151
36	三重	12,140
37	滋賀	12,106
38	岡山	12,040
39	広島	11,962
40	兵庫	11,946
41	沖縄	11,915
42	鳥取	11,786
43	長野	11,735
44	東京	11,539
45	大阪	11,454
46	愛知	11,406
47	京都	11,085
	全国平均	12,850

（円）

呼吸器系の疾患		
1	熊本	17,407
2	佐賀	17,134
3	福岡	17,044
4	愛知	16,868
5	徳島	16,771
6	神奈川	16,755
7	東京	16,735
8	大分	16,537
9	山口	16,496
10	鹿児島	16,340
11	群馬	16,216
12	岡山	16,130
13	岐阜	16,103
14	栃木	16,084
15	宮崎	16,062
16	大阪	16,058
17	山梨	16,032
18	福島	16,022
19	広島	16,019
20	新潟	15,994
21	静岡	15,984
22	島根	15,977
23	愛媛	15,875
24	宮城	15,684
25	埼玉	15,507
26	香川	15,479
27	青森	15,444
28	山形	15,438
29	北海道	15,397
30	三重	15,334
31	兵庫	15,252
32	千葉	15,232
33	鳥取	15,200
34	茨城	15,141
35	長崎	15,128
36	和歌山	14,992
37	秋田	14,928
38	京都	14,697
39	沖縄	14,653
40	高知	14,552
41	石川	14,467
42	福井	14,290
43	滋賀	14,126
44	奈良	13,996
45	富山	13,867
46	岩手	13,722
47	長野	12,923
	全国平均	15,901

神経系の疾患、眼及び付属器の疾患、耳及び乳様突起の疾患が全国に比べて特に高い。

※ーは全国平均値の境界

データ：協会けんぽの都道府県支部別医療費の状況（平成30年度）

都道府県別　疾病別　加入者1人当たり医療費（入院外）③

（円）

消化器系の疾患		
1	秋田	8,683
2	和歌山	8,452
3	北海道	7,805
4	大分	7,420
5	山口	7,233
6	徳島	7,221
7	香川	7,141
8	栃木	7,086
9	熊本	7,038
10	大阪	6,973
11	岡山	6,963
12	奈良	6,930
13	京都	6,904
14	宮城	6,860
15	神奈川	6,799
16	東京	6,759
17	兵庫	6,713
18	茨城	6,680
19	山形	6,599
20	岩手	6,591
21	佐賀	6,470
22	静岡	6,461
23	島根	6,448
24	広島	6,375
25	愛媛	6,365
26	埼玉	6,341
27	福岡	6,339
28	長崎	6,280
29	青森	6,269
30	千葉	6,168
31	愛知	6,162
32	山梨	6,119
33	群馬	6,064
34	高知	6,037
35	岐阜	5,980
36	宮崎	5,972
37	鳥取	5,953
38	新潟	5,892
39	三重	5,859
40	福島	5,831
41	滋賀	5,811
42	長野	5,751
43	石川	5,746
44	福井	5,575
45	富山	5,525
46	鹿児島	5,366
47	沖縄	4,289
	全国平均	6,552

（円）

皮膚及び皮下組織の疾患		
1	愛知	6,642
2	東京	6,533
3	香川	6,492
4	兵庫	6,391
5	大阪	6,313
6	福井	6,215
7	京都	6,206
8	佐賀	6,202
9	神奈川	6,193
10	山形	6,175
11	石川	6,147
12	北海道	6,125
13	広島	6,105
14	新潟	6,072
15	山梨	6,055
16	岡山	5,955
17	福岡	5,941
18	岐阜	5,927
19	宮城	5,908
20	秋田	5,907
21	徳島	5,892
22	栃木	5,837
23	静岡	5,727
24	富山	5,726
25	山口	5,714
26	滋賀	5,687
27	長崎	5,677
28	岩手	5,632
29	奈良	5,619
30	埼玉	5,602
31	宮崎	5,593
32	和歌山	5,548
33	三重	5,547
34	茨城	5,522
35	鳥取	5,426
36	群馬	5,307
37	熊本	5,306
38	高知	5,300
39	愛媛	5,296
40	千葉	5,292
41	大分	5,278
42	福島	5,256
43	青森	5,200
44	島根	5,176
45	鹿児島	5,134
46	長野	4,720
47	沖縄	4,539
	全国平均	5,961

（円）

筋骨格系及び結合組織の疾患		
1	高知	10,835
2	青森	9,866
3	秋田	9,855
4	香川	9,827
5	北海道	9,479
6	山梨	9,462
7	長崎	9,218
8	山口	9,187
9	大分	9,091
10	愛媛	9,091
11	長野	8,991
12	千葉	8,896
13	静岡	8,858
14	鹿児島	8,791
15	三重	8,713
16	茨城	8,712
17	佐賀	8,709
18	宮城	8,634
19	福井	8,629
20	岐阜	8,555
21	福岡	8,524
22	兵庫	8,468
23	栃木	8,468
24	石川	8,453
25	徳島	8,419
26	島根	8,394
27	神奈川	8,379
28	山形	8,338
29	岩手	8,291
30	京都	8,244
31	福島	8,218
32	奈良	8,193
33	熊本	8,178
34	群馬	8,166
35	富山	8,136
36	埼玉	8,119
37	宮崎	8,035
38	和歌山	7,989
39	新潟	7,982
40	広島	7,943
41	愛知	7,845
42	東京	7,830
43	滋賀	7,775
44	大阪	7,738
45	岡山	7,619
46	沖縄	7,357
47	鳥取	7,149
	全国平均	8,358

（円）

腎尿路生殖器系の疾患		
1	大分	8,485
2	熊本	8,350
3	栃木	8,154
4	鹿児島	8,128
5	和歌山	8,098
6	静岡	8,078
7	千葉	8,008
8	奈良	7,960
9	宮城	7,926
10	北海道	7,922
11	神奈川	7,911
12	鳥取	7,904
13	高知	7,889
14	香川	7,788
15	佐賀	7,748
16	群馬	7,736
17	岡山	7,614
18	青森	7,476
19	宮崎	7,469
20	岩手	7,460
21	愛媛	7,453
22	大阪	7,427
23	岐阜	7,359
24	兵庫	7,343
25	三重	7,273
26	秋田	7,260
27	埼玉	7,234
28	長崎	7,182
29	福井	7,154
30	京都	7,136
31	山梨	7,087
32	沖縄	7,084
33	島根	7,067
34	山口	7,065
35	東京	6,940
36	福島	6,813
37	茨城	6,807
38	石川	6,730
39	山形	6,697
40	広島	6,694
41	滋賀	6,618
42	福岡	6,606
43	長野	6,389
44	徳島	6,346
45	愛知	6,217
46	新潟	6,031
47	富山	5,853
	全国平均	7,238

（円）

妊娠、分娩及び産じょく		
1	沖縄	507
2	熊本	469
3	鹿児島	416
4	広島	342
5	京都	333
6	大分	320
7	石川	319
8	宮崎	313
9	青森	310
10	北海道	308
11	山形	308
12	秋田	305
13	三重	301
14	長崎	297
15	愛媛	295
16	大阪	292
17	岩手	292
18	徳島	290
19	岡山	280
20	鳥取	278
21	岐阜	276
22	福島	274
23	香川	273
24	山口	271
25	佐賀	270
26	福岡	269
27	兵庫	268
28	高知	266
29	島根	264
30	栃木	260
31	滋賀	258
32	東京	258
33	富山	250
34	茨城	247
35	群馬	244
36	福井	241
37	千葉	241
38	奈良	235
39	神奈川	235
40	埼玉	231
41	愛知	217
42	新潟	215
43	和歌山	214
44	静岡	210
45	宮城	203
46	山梨	196
47	長野	190
	全国平均	274

消化器系の疾患、腎尿路生殖器系の疾患の1人当たり医療費が全国に比べて高い。

※ーは全国平均値の境界

データ：協会けんぽの都道府県支部別医療費の状況（平成30年度）

都道府県別　疾病別　加入者1人当たり医療費（入院外）④

（円）

周産期に発生した病態		
1	島 根	588
2	高 知	527
3	岡 山	507
4	徳 島	487
5	沖 縄	445
6	京 都	439
7	熊 本	436
8	滋 賀	419
9	愛 知	414
10	鳥 取	409
11	宮 崎	404
12	愛 媛	396
13	大 阪	394
14	兵 庫	392
15	佐 賀	388
16	鹿 児 島	386
17	岩 手	367
18	栃 木	367
19	神 奈 川	363
20	群 馬	359
21	福 岡	357
22	和 歌 山	353
23	広 島	350
24	香 川	350
25	大 分	349
26	山 口	346
27	岐 阜	342
28	山 梨	337
29	宮 城	334
30	長 野	331
31	福 井	331
32	静 岡	324
33	山 形	317
34	三 重	317
35	埼 玉	314
36	茨 城	308
37	福 島	307
38	東 京	307
39	長 崎	304
40	青 森	302
41	奈 良	298
42	千 葉	291
43	秋 田	279
44	新 潟	273
45	北 海 道	264
46	石 川	255
47	富 山	228
	全国平均	353

（円）

先天奇形、変形及び染色体異常		
1	高 知	956
2	岡 山	954
3	鹿 児 島	943
4	愛 媛	940
5	徳 島	939
6	佐 賀	885
7	長 崎	874
8	宮 崎	863
9	鳥 取	863
10	広 島	849
11	石 川	843
12	愛 知	840
13	長 野	838
14	福 岡	838
15	福 井	838
16	山 口	837
17	岐 阜	832
18	京 都	832
19	兵 庫	831
20	沖 縄	828
21	大 阪	814
22	奈 良	809
23	熊 本	804
24	滋 賀	802
25	島 根	798
26	大 分	795
27	和 歌 山	780
28	宮 城	766
29	岩 手	758
30	神 奈 川	753
31	福 島	743
32	新 潟	737
33	富 山	736
34	香 川	731
35	群 馬	722
36	東 京	722
37	埼 玉	701
38	山 形	698
39	茨 城	696
40	北 海 道	696
41	山 梨	660
42	栃 木	649
43	千 葉	644
44	静 岡	632
45	三 重	632
46	青 森	628
47	秋 田	617
	全国平均	778

（円）

症状、徴候及び異常臨床所見・異常検査所見で他に分類されないもの		
1	山 口	2,524
2	栃 木	2,417
3	茨 城	2,383
4	三 重	2,312
5	神 奈 川	2,215
6	島 根	2,187
7	千 葉	2,182
8	秋 田	2,179
9	熊 本	2,146
10	東 京	2,133
11	香 川	2,125
12	群 馬	2,107
13	大 分	2,101
14	沖 縄	2,093
15	愛 媛	2,056
16	徳 島	2,052
17	埼 玉	2,014
18	山 梨	2,009
19	和 歌 山	2,004
20	岡 山	1,991
21	長 野	1,982
22	北 海 道	1,974
23	兵 庫	1,912
24	大 阪	1,911
25	福 岡	1,908
26	宮 城	1,868
27	福 島	1,865
28	広 島	1,845
29	静 岡	1,841
30	青 森	1,803
31	奈 良	1,798
32	新 潟	1,773
33	京 都	1,767
34	石 川	1,752
35	佐 賀	1,739
36	福 井	1,717
37	岩 手	1,700
38	長 崎	1,660
39	富 山	1,649
40	高 知	1,609
41	岐 阜	1,586
42	山 形	1,575
43	滋 賀	1,573
44	宮 崎	1,573
45	鹿 児 島	1,572
46	愛 知	1,500
47	鳥 取	1,444
	全国平均	1,937

（円）

損傷、中毒及びその他の外因の影響		
1	佐 賀	3,606
2	福 岡	3,402
3	香 川	3,395
4	鹿 児 島	3,135
5	兵 庫	3,127
6	群 馬	3,115
7	熊 本	3,110
8	宮 崎	3,092
9	愛 媛	3,089
10	和 歌 山	3,086
11	長 崎	3,072
12	山 梨	3,064
13	京 都	3,024
14	岡 山	2,999
15	愛 知	2,987
16	大 阪	2,982
17	広 島	2,972
18	大 分	2,963
19	高 知	2,927
20	奈 良	2,922
21	岐 阜	2,921
22	山 口	2,917
23	千 葉	2,903
24	静 岡	2,875
25	埼 玉	2,822
26	神 奈 川	2,808
27	福 井	2,788
28	三 重	2,757
29	長 野	2,756
30	東 京	2,746
31	栃 木	2,731
32	北 海 道	2,670
33	徳 島	2,653
34	石 川	2,632
35	島 根	2,630
36	滋 賀	2,608
37	宮 城	2,604
38	茨 城	2,587
39	山 形	2,572
40	富 山	2,515
41	福 島	2,460
42	鳥 取	2,433
43	沖 縄	2,418
44	青 森	2,396
45	新 潟	2,360
46	秋 田	2,230
47	岩 手	2,124
	全国平均	2,864

損傷、中毒及びその他の外因の影響の1人当たり医療費が全国に比べて特に高い。

※ーは全国平均値の境界

データ：協会けんぽの都道府県支部別医療費の状況（平成30年度）

都道府県別　疾病別　加入者1人当たり医療費伸び率（平成27年度/平成30年度）

【入院】

	感染症及び寄生虫症		新生物		血液及び造血器の疾患並びに免疫機能の障害		内分泌、栄養及び代謝疾患		精神及び行動の障害		神経系の疾患		眼及び付属器の疾患		耳及び乳様突起の疾患		循環器系の疾患		呼吸器系の疾患	
	和歌山	全国	和歌山	全国	和歌山	全国	和歌山	全国	和歌山	全国	和歌山	全国	和歌山	全国	和歌山	全国	和歌山	全国	和歌山	全国
27年度 1人当たり医療費(円)	680	808	9,652	10,237	294	375	967	965	1,426	1,859	1,888	1,933	888	825	308	282	6,657	7,529	2,029	2,336
30年度 1人当たり医療費(円)	725	813	12,492	11,895	332	428	976	1,067	1,449	1,990	2,286	2,366	1,221	907	497	312	8,476	9,390	2,336	2,519
対27年度伸び率(%)	6.6	0.6	29.4	16.2	13.0	14.2	0.9	10.5	1.6	7.0	21.1	22.4	37.5	9.9	61.6	10.4	27.3	24.7	15.1	7.8

	消化器系の疾患		皮膚及び皮下組織の疾患		筋骨格系及び結合組織の疾患		腎尿路生殖器系の疾患		妊娠、分娩及び産じょく		周産期に発生した病態		先天奇形、変形及び染色体異常		症状、徴候及び異常臨床所見・異常検査所見で他に分類されないもの		損傷、中毒及びその他の外因の影響	
	和歌山	全国	和歌山	全国	和歌山	全国	和歌山	全国	和歌山	全国	和歌山	全国	和歌山	全国	和歌山	全国	和歌山	全国
27年度 1人当たり医療費(円)	2,919	3,152	344	336	3,182	3,151	1,626	1,611	1,427	2,063	1,657	1,536	1,098	1,090	248	334	3,197	3,173
30年度 1人当たり医療費(円)	3,610	3,680	435	378	4,466	4,046	2,272	1,902	1,663	2,118	1,484	1,761	1,490	1,413	337	325	3,672	3,760
対27年度伸び率(%)	23.7	16.8	26.4	12.4	40.3	28.4	39.8	18.1	16.5	2.7	−10.4	14.7	35.7	29.6	35.8	−2.7	14.9	18.5

耳及び乳様突起の疾患、筋骨格系及び結合組織の疾患、腎尿路生殖器系の疾患の伸び率が特に大きい。

【入院外】

	感染症及び寄生虫症		新生物		血液及び造血器の疾患並びに免疫機能の障害		内分泌、栄養及び代謝疾患		精神及び行動の障害		神経系の疾患		眼及び付属器の疾患		耳及び乳様突起の疾患		循環器系の疾患		呼吸器系の疾患	
	和歌山	全国	和歌山	全国	和歌山	全国	和歌山	全国	和歌山	全国	和歌山	全国	和歌山	全国	和歌山	全国	和歌山	全国	和歌山	全国
27年度 1人当たり医療費(円)	5,842	5,360	9,010	8,222	1,396	1,189	10,880	11,189	4,294	4,736	3,189	2,970	4,315	4,379	1,598	1,375	13,193	13,205	14,445	16,026
30年度 1人当たり医療費（円）	4,315	4,214	10,522	9,996	2,070	1,594	12,000	11,939	4,723	5,130	3,440	3,307	4,892	4,793	1,643	1,349	12,825	12,850	14,992	15,901
対27年度伸び率（%）	−26.1	−21.4	16.8	21.6	48.2	34.0	10.3	6.7	10.0	8.3	7.9	11.3	13.4	9.5	2.8	−1.9	−2.8	−2.7	3.8	−0.8

	消化器系の疾患		皮膚及び皮下組織の疾患		筋骨格系及び結合組織の疾患		腎尿路生殖器系の疾患		妊娠、分娩及び産じょく		周産期に発生した病態		先天奇形、変形及び染色体異常		症状、徴候及び異常臨床所見・異常検査所見で他に分類されないもの		損傷、中毒及びその他の外因の影響	
	和歌山	全国	和歌山	全国	和歌山	全国	和歌山	全国	和歌山	全国	和歌山	全国	和歌山	全国	和歌山	全国	和歌山	全国
27年度 1人当たり医療費(円)	8,233	6,191	5,001	5,445	7,622	7,590	7,414	6,618	237	290	336	375	685	671	1,679	1,727	2,840	2,649
30年度 1人当たり医療費（円）	8,452	6,552	5,548	5,961	7,989	8,358	8,098	7,238	214	274	353	353	780	778	2,004	1,937	3,086	2,864
対27年度伸び率（%）	2.7	5.8	10.9	9.5	4.8	10.1	9.2	9.4	−9.9	−5.6	5.1	−5.7	14.0	15.9	19.4	12.2	8.7	8.1

血液及び造血器の疾患並びに免疫機能の障害の伸び率が特に高い。

※ ■・・・対27年度伸び率が全国より高い傷病

データ：協会けんぽの都道府県支部別医療費の状況（平成30年度）

主な傷病年齢別　1人当たり医療費（外来）

悪性新生物

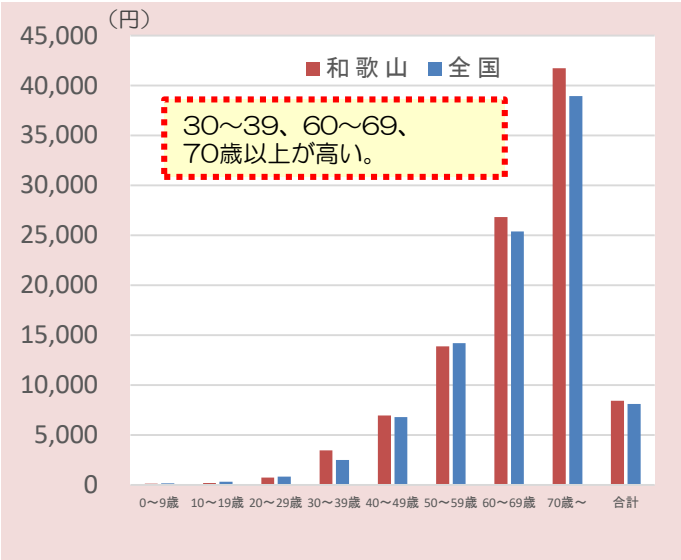

心疾患

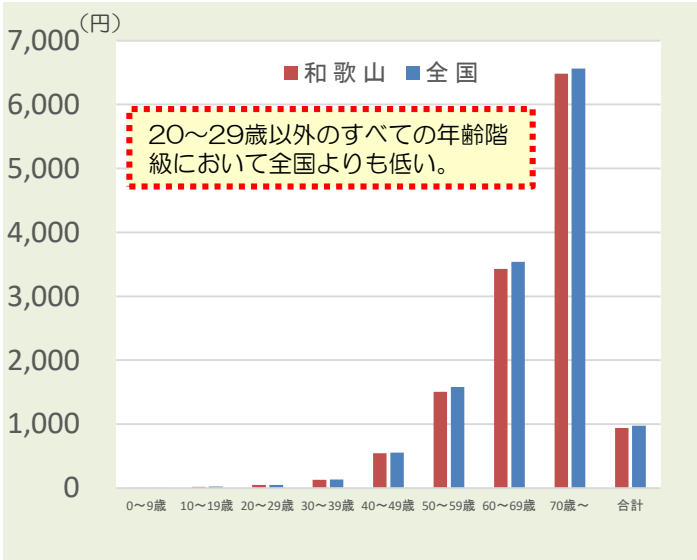

脳血管疾患

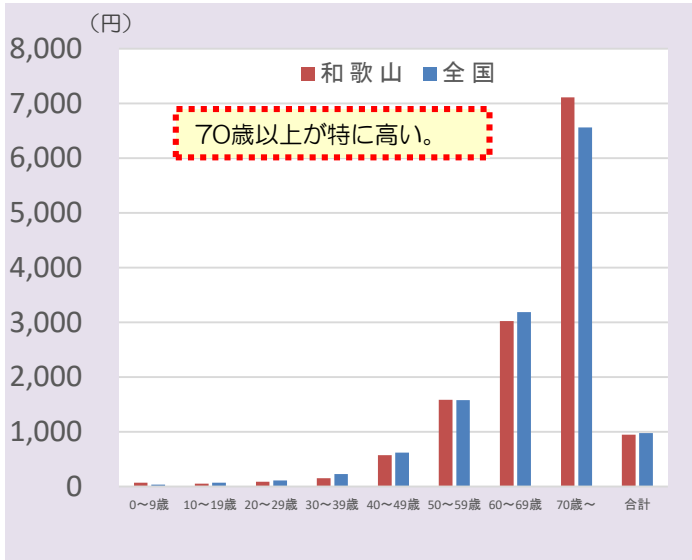

高脂血症等

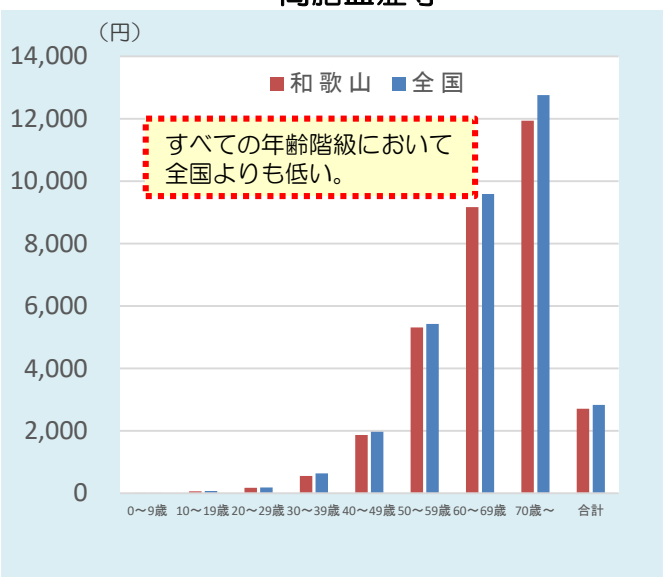

高血圧症

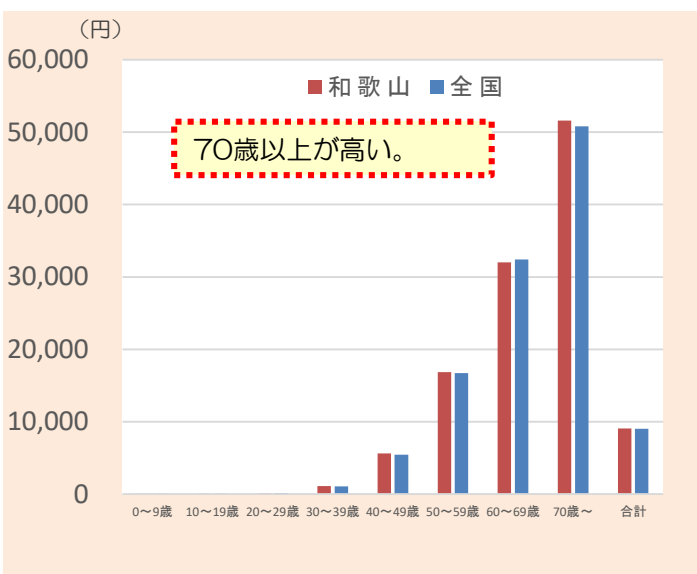

糖尿病

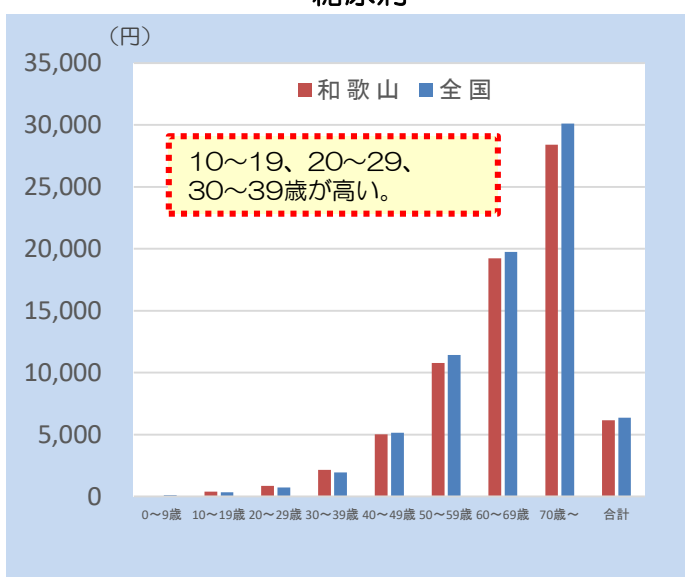

データ：協会けんぽの都道府県支部別医療費の状況（平成30年度）

和歌山支部1人当たり医療費伸び率の寄与度分解（平成27年度/平成30年度）

		被保険者			被扶養者			合計		
		男性	女性	合計	男性	女性	合計	男性	女性	合計
入院	合計	1.50	1.02	2.52	▲ 0.19	0.67	0.48	1.31	1.69	3.00
	0～9歳	0.00	0.00	0.00	0.06	0.05	0.10	0.06	0.05	0.10
	10～19歳	▲ 0.01	▲ 0.02	▲ 0.04	▲ 0.10	0.12	0.02	▲ 0.11	0.10	▲ 0.01
	20～29歳	▲ 0.00	0.08	0.08	▲ 0.13	0.06	▲ 0.07	▲ 0.13	0.14	0.01
	30～39歳	0.13	0.00	0.14	0.01	▲ 0.06	▲ 0.05	0.15	▲ 0.06	0.08
	40～49歳	0.08	0.30	0.38	▲ 0.03	0.09	0.06	0.05	0.39	0.44
	50～59歳	0.46	0.30	0.77	0.06	0.13	0.19	0.52	0.43	0.96
	60～69歳	0.41	0.29	0.71	0.02	0.27	0.29	0.44	0.57	1.00
	70歳以上	0.42	0.06	0.48	▲ 0.08	0.02	▲ 0.07	0.34	0.07	0.41
入院外	合計	1.09	1.16	2.25	0.24	▲ 0.53	▲ 0.29	1.33	0.64	1.96
	0～9歳	0.00	0.00	0.00	▲ 0.08	▲ 0.09	▲ 0.17	▲ 0.08	▲ 0.09	▲ 0.17
	10～19歳	▲ 0.03	▲ 0.01	▲ 0.04	0.06	0.28	0.34	0.03	0.27	0.30
	20～29歳	0.10	▲ 0.02	0.08	0.14	▲ 0.06	0.08	0.24	▲ 0.07	0.17
	30～39歳	0.01	0.05	0.06	0.07	▲ 0.12	▲ 0.06	0.08	▲ 0.08	0.00
	40～49歳	0.03	0.23	0.26	0.09	▲ 0.13	▲ 0.04	0.12	0.10	0.22
	50～59歳	0.30	0.46	0.77	0.06	0.09	0.15	0.37	0.55	0.92
	60～69歳	0.08	0.25	0.33	▲ 0.03	▲ 0.33	▲ 0.37	0.04	▲ 0.08	▲ 0.04
	70歳以上	0.61	0.19	0.80	▲ 0.07	▲ 0.17	▲ 0.24	0.54	0.02	0.56
歯科	合計	0.21	0.39	0.60	0.10	0.19	0.29	0.31	0.58	0.89
	0～9歳	0.00	0.00	0.00	0.04	0.06	0.10	0.04	0.06	0.10
	10～19歳	▲ 0.00	▲ 0.00	▲ 0.00	0.07	0.09	0.16	0.07	0.09	0.16
	20～29歳	▲ 0.01	0.02	0.01	▲ 0.01	▲ 0.00	▲ 0.02	▲ 0.02	0.01	▲ 0.01
	30～39歳	▲ 0.04	0.01	▲ 0.03	0.01	▲ 0.01	▲ 0.00	▲ 0.03	▲ 0.00	▲ 0.03
	40～49歳	0.06	0.09	0.15	0.00	▲ 0.01	▲ 0.01	0.06	0.08	0.14
	50～59歳	0.06	0.15	0.21	▲ 0.00	0.04	0.04	0.06	0.19	0.25
	60～69歳	0.07	0.11	0.17	▲ 0.00	0.02	0.01	0.06	0.12	0.19
	70歳以上	0.07	0.02	0.09	▲ 0.00	0.01	0.01	0.07	0.03	0.10
合計	合計	2.80	2.57	5.37	0.14	0.34	0.48	2.95	2.91	5.85
	0～9歳	0.00	0.00	0.00	0.01	0.02	0.03	0.01	0.02	0.03
	10～19歳	▲ 0.05	▲ 0.03	▲ 0.08	0.04	0.49	0.53	▲ 0.01	0.46	0.45
	20～29歳	0.09	0.08	0.17	▲ 0.00	▲ 0.00	▲ 0.00	0.09	0.08	0.16
	30～39歳	0.11	0.06	0.17	0.09	▲ 0.20	▲ 0.11	0.20	▲ 0.14	0.06
	40～49歳	0.17	0.63	0.80	0.06	▲ 0.05	0.01	0.22	0.58	0.80
	50～59歳	0.83	0.91	1.74	0.12	0.26	0.38	0.95	1.17	2.12
	60～69歳	0.56	0.65	1.21	▲ 0.01	▲ 0.04	▲ 0.06	0.54	0.61	1.15
	70歳以上	1.10	0.27	1.37	▲ 0.15	▲ 0.14	▲ 0.29	0.95	0.13	1.08

診療種別、年齢別、性別、被保険者・被扶養者別で1人当たり医療費の伸び率の寄与度※を分解。
※各要因が全体をどれだけ変化させたかを表す指標。

診療種別では入院、年齢別では50～59歳、60～69歳、男女別では男性、被保険者被扶養者別では被保険者が寄与度が高い。

データ：加入者基本情報・医療費基本情報（平成27年度、平成30年度）

※各要素の合計が全体の寄与度となる

近畿6支部　入院・入院外（調剤含む）の医療費に関するレーダーチャート（※歯科・その他医療費は除く）

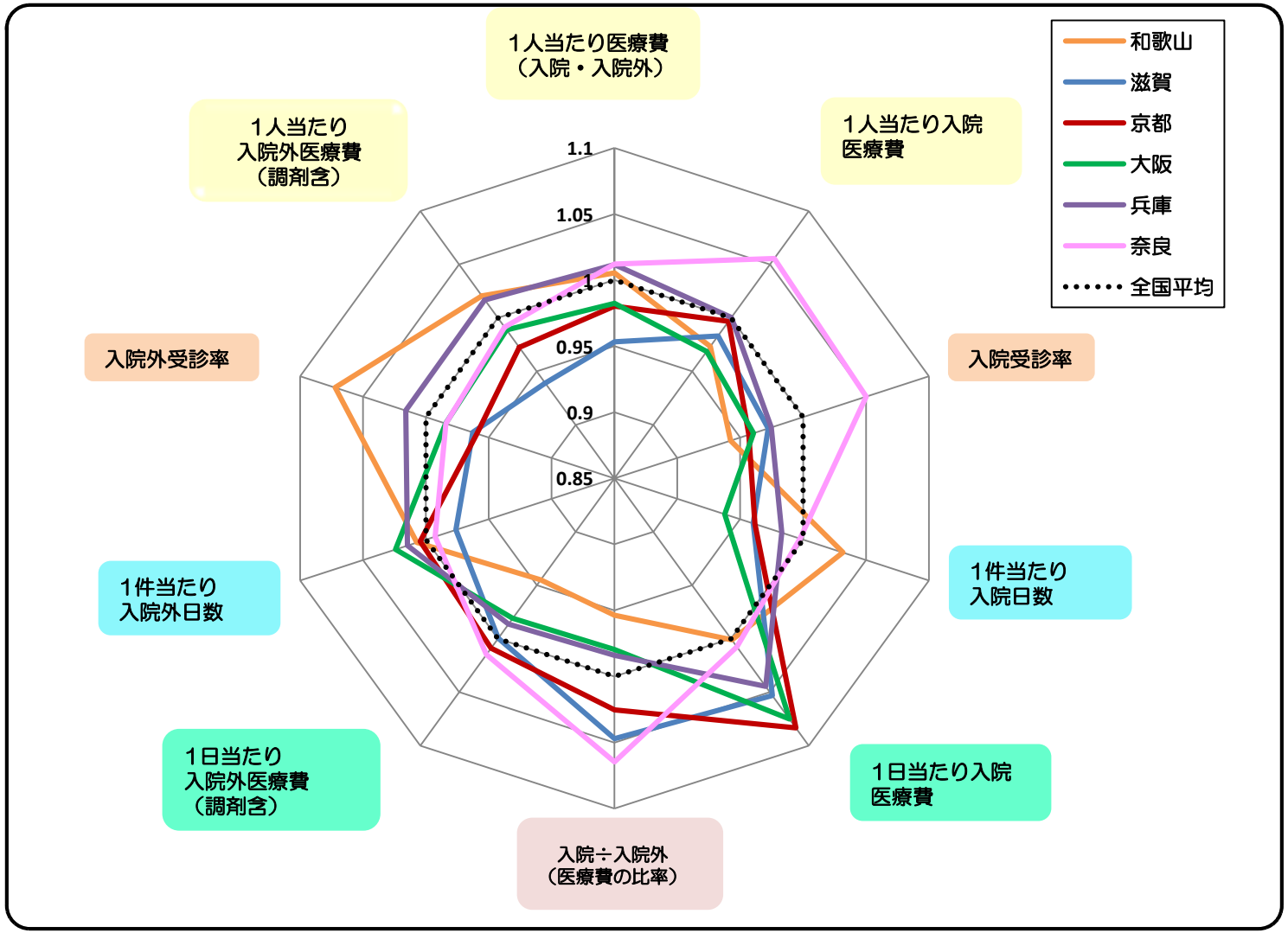

和歌山
入院：1件当たり入院日数が最も高く、入院受診率が最も低い。
入院外：1日当たり入院外医療費（調剤含）と入院外受診率が最も高く、1日当たり入院外医療費（調剤含）が最も低い。

滋賀
入院外：1人当たり入院外医療費（調剤含）と1件当たり入院外日数が最も低い。

京都
入院：１日当たり入院医療費が最も高い。
入院外：受診率が最も低い。

大阪
入院：1人当たり入院医療費が最も低い。1件当たりの入院日数は低い。
入院外：１件当たり入院外日数が最も高い。
1日当たり入院外医療費（調剤含）低い。

兵庫
入院：1日当たり入院医療費が高い。
入院外：1件当たり入院外日数、1人当たり入院外医療費（調剤含）、入院外受診率が2番目に高い。

奈良
入院：1人当たり入院医療費、入院受診率が最も高い。
入院外：1日当たり入院外医療費（調剤含）が最も高い。

データ：協会けんぽの都道府県支部別医療費の状況（平成30年度）

近畿6支部　疾病別入院外医療費（高血圧・高脂血症・糖尿病）に関するレーダーチャート

高血圧

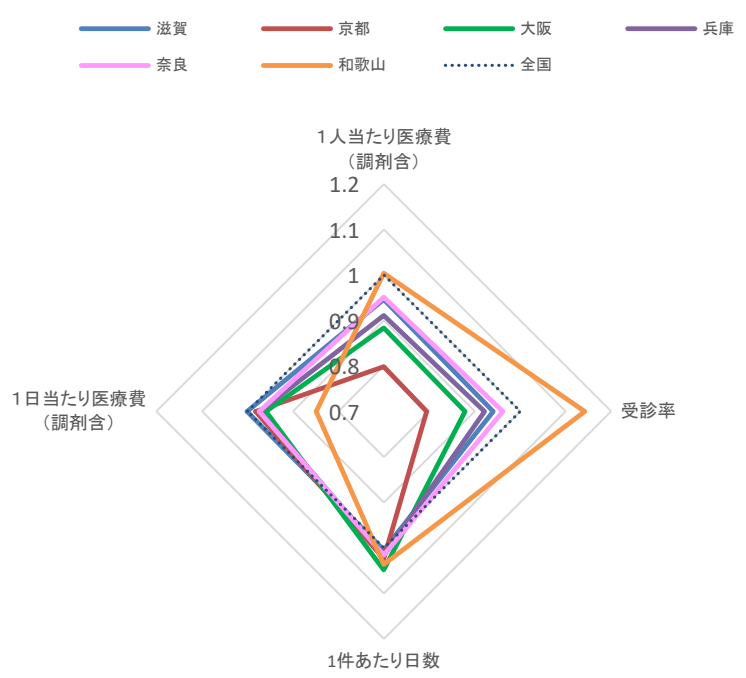

高脂血症

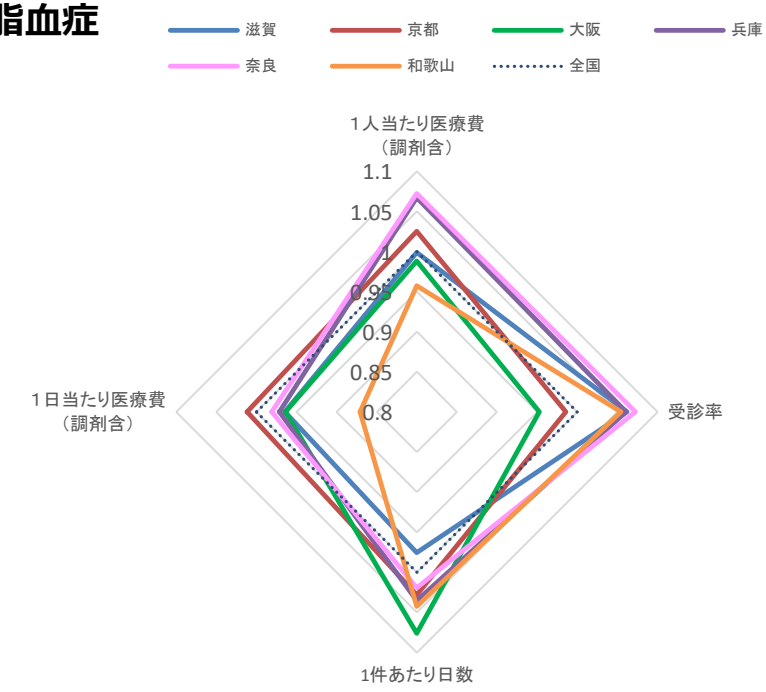

糖尿病

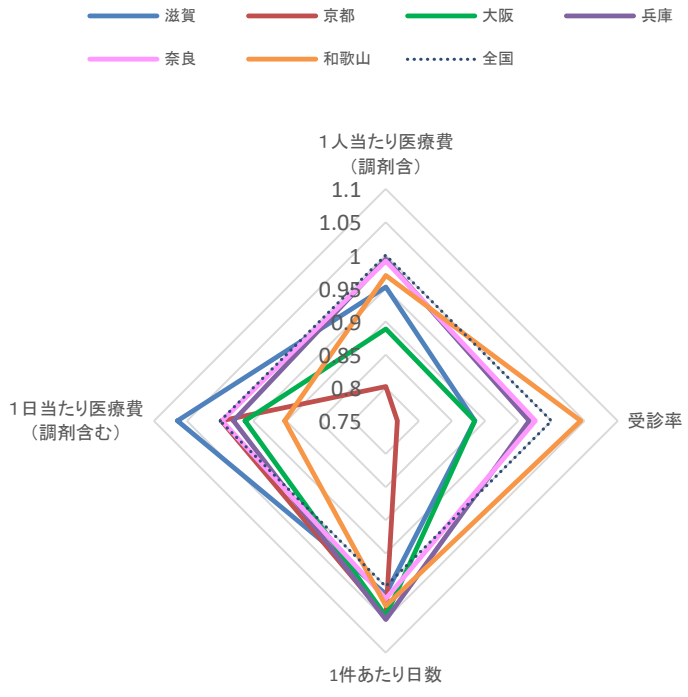

高血圧
和歌山は1人当たり医療費（調剤含）と受診率が最も高い。
京都は1人当たり医療費（調剤含）と受診率が最も低い。

高脂血症
和歌山は1人当たり医療費（調剤含）と1日当たり医療費（調剤含）が最も低い。
奈良は1人当たり医療費（調剤含）、受診率が最も高い。
大阪は受診率が最も低く、１件あたり日数が最も高い。

糖尿病
和歌山は受診率が最も高い。
京都は1人当たり医療費（調剤含）、受診率が最も低い。
滋賀は1日当たり医療費が最も高い。

データ：協会けんぽの都道府県支部別医療費の状況（平成30年度）

医療提供体制に関するデータ(1)

（軒）

病院数		
1	東京都	647
2	北海道	555
3	大阪府	517
4	福岡県	460
5	兵庫県	353
6	埼玉県	345
7	神奈川県	340
8	愛知県	323
9	千葉県	287
10	鹿児島県	241
11	広島県	240
12	熊本県	214
13	静岡県	178
14	茨城県	173
15	京都府	167
16	岡山県	163
17	大分県	157
18	長崎県	149
19	山口県	145
20	愛媛県	141
21	宮城県	139
22	宮崎県	139
23	群馬県	130
24	福島県	128
25	新潟県	128
26	長野県	128
27	高知県	126
28	徳島県	109
29	富山県	107
30	栃木県	106
31	佐賀県	103
32	岐阜県	100
33	青森県	95
34	石川県	94
35	三重県	94
36	岩手県	93
37	沖縄県	93
38	香川県	89
39	和歌山県	83
40	奈良県	79
41	秋田県	69
42	山形県	68
43	福井県	67
44	山梨県	60
45	滋賀県	57
46	島根県	49
47	鳥取県	44
	全国合計	8,372

（軒/10万人）

人口10万人対病院数		
1	高知県	17.8
2	鹿児島県	14.9
3	徳島県	14.8
4	大分県	13.7
5	宮崎県	12.9
6	佐賀県	12.6
7	熊本県	12.2
8	長崎県	11.1
9	山口県	10.6
10	北海道	10.5
11	愛媛県	10.4
12	富山県	10.2
13	香川県	9.3
14	福岡県	9.0
15	和歌山県	8.9
16	福井県	8.7
17	岡山県	8.6
18	広島県	8.5
19	石川県	8.2
20	鳥取県	7.9
21	青森県	7.5
22	岩手県	7.5
23	山梨県	7.3
24	島根県	7.2
25	秋田県	7.0
26	福島県	6.9
27	群馬県	6.7
28	京都府	6.4
29	兵庫県	6.4
30	沖縄県	6.4
31	山形県	6.2
32	長野県	6.2
33	宮城県	6.0
34	茨城県	6.0
35	大阪府	5.9
36	奈良県	5.9
37	新潟県	5.7
38	栃木県	5.4
39	三重県	5.2
40	岐阜県	5.0
41	静岡県	4.9
42	埼玉県	4.7
43	東京都	4.7
44	千葉県	4.6
45	愛知県	4.3
46	滋賀県	4.0
47	神奈川県	3.7
	全国平均	6.6

（軒）

一般診療所数		
1	東京都	13,429
2	大阪府	8,481
3	神奈川県	6,739
4	愛知県	5,404
5	兵庫県	5,071
6	福岡県	4,699
7	埼玉県	4,328
8	千葉県	3,791
9	北海道	3,392
10	静岡県	2,718
11	広島県	2,550
12	京都府	2,461
13	茨城県	1,738
14	宮城県	1,673
15	新潟県	1,671
16	岡山県	1,654
17	岐阜県	1,590
18	長野県	1,574
19	群馬県	1,550
20	三重県	1,529
21	熊本県	1,463
22	栃木県	1,458
23	鹿児島県	1,397
24	長崎県	1,383
25	福島県	1,351
26	山口県	1,263
27	愛媛県	1,244
28	奈良県	1,211
29	滋賀県	1,089
30	和歌山県	1,034
31	大分県	955
32	山形県	919
33	沖縄県	894
34	宮崎県	888
35	青森県	885
36	岩手県	882
37	石川県	873
38	香川県	822
39	秋田県	814
40	富山県	764
41	徳島県	730
42	島根県	723
43	山梨県	695
44	佐賀県	689
45	福井県	575
46	高知県	560
47	鳥取県	502
	全国合計	102,105

（軒/10万人）

人口10万人対一般診療所数		
1	和歌山県	110.6
2	島根県	106.3
3	長崎県	103.1
4	徳島県	99.2
5	東京都	97.2
6	大阪府	96.2
7	京都府	95.0
8	兵庫県	92.5
9	山口県	92.2
10	愛媛県	92.0
11	福岡県	92.0
12	広島県	90.5
13	奈良県	90.4
14	鳥取県	89.6
15	岡山県	87.1
16	鹿児島県	86.6
17	三重県	85.4
18	香川県	85.4
19	山梨県	85.1
20	山形県	84.3
21	佐賀県	84.1
22	大分県	83.5
23	熊本県	83.3
24	秋田県	83.0
25	宮崎県	82.1
26	岐阜県	79.6
27	群馬県	79.4
28	高知県	79.3
29	滋賀県	77.1
30	石川県	76.4
31	長野県	76.3
32	栃木県	74.9
33	新潟県	74.4
34	福井県	74.3
35	静岡県	74.3
36	神奈川県	73.4
37	富山県	72.8
38	福島県	72.5
39	宮城県	72.2
40	愛知県	71.7
41	岩手県	71.1
42	青森県	70.1
43	北海道	64.2
44	沖縄県	61.7
45	千葉県	60.6
46	茨城県	60.4
47	埼玉県	59.0
	全国	80.8

（人）

医師数		
1	東京都	45,392
2	大阪府	25,552
3	神奈川県	20,254
4	愛知県	16,894
5	福岡県	16,310
6	兵庫県	14,463
7	北海道	13,425
8	埼玉県	12,928
9	千葉県	12,586
10	京都府	8,847
11	静岡県	7,948
12	広島県	7,609
13	岡山県	6,088
14	宮城県	5,792
15	茨城県	5,682
16	熊本県	5,310
17	長野県	5,035
18	新潟県	4,727
19	群馬県	4,654
20	栃木県	4,592
21	鹿児島県	4,545
22	岐阜県	4,416
23	長崎県	4,300
24	三重県	4,159
25	福島県	3,993
26	愛媛県	3,773
27	山口県	3,675
28	沖縄県	3,589
29	奈良県	3,582
30	石川県	3,430
31	滋賀県	3,386
32	大分県	3,283
33	和歌山県	2,915
34	香川県	2,852
35	宮崎県	2,810
36	富山県	2,808
37	青森県	2,712
38	岩手県	2,673
39	山形県	2,614
40	徳島県	2,552
41	秋田県	2,413
42	佐賀県	2,383
43	高知県	2,308
44	福井県	2,057
45	島根県	2,050
46	山梨県	2,016
47	鳥取県	1,828
	全国合計	327,210

（人/10万人）

人口10万人対医師数		
1	徳島県	346.7
2	京都府	341.5
3	東京都	328.4
4	高知県	326.9
5	鳥取県	326.4
6	岡山県	320.8
7	長崎県	320.7
8	福岡県	319.4
9	和歌山県	311.8
10	熊本県	302.2
11	島根県	301.5
12	石川県	300.1
13	香川県	296.5
14	佐賀県	291.0
15	大阪府	289.9
16	大分県	287.0
17	鹿児島県	281.6
18	愛媛県	279.1
19	広島県	270.1
20	山口県	268.2
21	奈良県	267.5
22	富山県	267.4
23	福井県	265.8
24	兵庫県	263.7
25	宮崎県	259.9
26	北海道	254.0
27	宮城県	250.1
28	沖縄県	247.9
29	山梨県	246.8
30	秋田県	246.0
31	長野県	244.1
32	山形県	239.8
33	滋賀県	239.8
34	群馬県	238.4
35	栃木県	236.0
36	三重県	232.2
37	愛知県	224.1
38	岐阜県	221.1
39	神奈川県	220.7
40	静岡県	217.2
41	岩手県	215.4
42	青森県	214.7
43	福島県	214.2
44	新潟県	210.5
45	千葉県	201.2
46	茨城県	197.5
47	埼玉県	176.4
	全国	258.8

和歌山県の10万人に対する一般診療所数は全国で最も多い。人口10万対医師数は９位と高い。

病院･･･入院できるベッド数が20床以上の医療機関
診療所･･･入院できるベッド数が19床以下の医療機関

※ー は全国平均値の境界

データ：厚生労働省「平成30年度医療施設調査（平成30年10月1日現在）」

医療提供体制に関するデータ（2）

（床）

病院病床数		
1	東京都	128,189
2	大阪府	105,994
3	北海道	93,871
4	福岡県	85,122
5	神奈川県	74,461
6	愛知県	67,507
7	兵庫県	65,212
8	埼玉県	62,804
9	千葉県	59,700
10	広島県	39,405
11	静岡県	38,392
12	京都府	35,100
13	熊本県	34,540
14	鹿児島県	33,306
15	茨城県	30,855
16	新潟県	28,285
17	岡山県	28,002
18	山口県	26,235
19	長崎県	26,037
20	宮城県	25,463
21	福島県	25,122
22	群馬県	24,056
23	長野県	23,730
24	愛媛県	21,794
25	栃木県	20,964
26	岐阜県	20,320
27	大分県	20,030
28	三重県	19,720
29	宮崎県	19,029
30	沖縄県	18,862
31	高知県	18,014
32	石川県	17,785
33	青森県	17,255
34	岩手県	17,081
35	奈良県	16,899
36	富山県	16,389
37	秋田県	14,874
38	佐賀県	14,743
39	香川県	14,459
40	徳島県	14,359
41	山形県	14,342
42	滋賀県	14,337
43	和歌山県	13,406
44	山梨県	10,840
45	福井県	10,723
46	島根県	10,450
47	鳥取県	8,491
	全国合計	1,546,554

（床/10万人）

人口10万人対 病院病床数		
1	高知県	2,551.60
2	鹿児島県	2,063.60
3	熊本県	1,965.90
4	徳島県	1,951.00
5	長崎県	1,941.60
6	山口県	1,915.00
7	佐賀県	1,800.10
8	北海道	1,775.80
9	宮崎県	1,760.30
10	大分県	1,750.90
11	福岡県	1,666.80
12	愛媛県	1,612.00
13	富山県	1,560.90
14	石川県	1,556.00
15	島根県	1,536.80
16	鳥取県	1,516.30
17	秋田県	1,516.20
18	香川県	1,503.00
19	岡山県	1,475.30
20	和歌山県	1,433.80
21	広島県	1,398.80
22	福井県	1,385.40
23	岩手県	1,376.40
24	青森県	1,366.20
25	京都府	1,354.70
26	福島県	1,347.70
27	山梨県	1,326.80
28	山形県	1,315.80
29	沖縄県	1,302.60
30	奈良県	1,262.10
31	新潟県	1,259.30
32	群馬県	1,232.40
33	大阪府	1,202.70
34	兵庫県	1,189.10
35	長野県	1,150.30
36	三重県	1,101.10
37	宮城県	1,099.40
38	栃木県	1,077.30
39	茨城県	1,072.50
40	静岡県	1,049.20
41	岐阜県	1,017.50
42	滋賀県	1,015.40
43	千葉県	954.40
44	東京都	927.40
45	愛知県	895.70
46	埼玉県	856.80
47	神奈川県	811.40
	全国平均	1,223.10

（床）

一般診療所数 病床数		
1	福岡県	7,354
2	北海道	6,136
3	鹿児島県	5,086
4	熊本県	4,860
5	愛知県	3,831
6	東京都	3,788
7	大分県	3,674
8	長崎県	3,539
9	広島県	2,836
10	埼玉県	2,717
11	兵庫県	2,651
12	宮崎県	2,564
13	愛媛県	2,484
14	神奈川県	2,382
15	大阪府	2,296
16	千葉県	2,295
17	佐賀県	2,262
18	岡山県	2,162
19	静岡県	2,072
20	青森県	2,029
21	徳島県	1,768
22	茨城県	1,649
23	栃木県	1,641
24	岐阜県	1,602
25	宮城県	1,587
26	山口県	1,516
27	香川県	1,506
28	福島県	1,351
29	岩手県	1,343
30	高知県	1,258
31	三重県	1,175
32	群馬県	1,124
33	福井県	1,045
34	沖縄県	952
35	和歌山県	936
36	長野県	871
37	石川県	870
38	秋田県	755
39	京都府	706
40	山形県	647
41	新潟県	568
42	富山県	553
43	島根県	500
44	滋賀県	499
45	奈良県	486
46	山梨県	472
47	鳥取県	455
	全国合計	94,853

（床/10万人）

人口10万人対 一般診療所病床数		
1	大分県	321.20
2	鹿児島県	315.10
3	熊本県	276.60
4	佐賀県	276.20
5	長崎県	263.90
6	徳島県	240.20
7	宮崎県	237.20
8	愛媛県	183.70
9	高知県	178.20
10	青森県	160.60
11	香川県	156.50
12	福岡県	144.00
13	福井県	135.00
14	北海道	116.10
15	岡山県	113.90
16	山口県	110.70
17	岩手県	108.20
18	広島県	100.70
19	和歌山県	100.10
20	栃木県	84.30
21	鳥取県	81.30
22	岐阜県	80.20
23	秋田県	77.00
24	石川県	76.10
25	島根県	73.50
26	福島県	72.50
27	宮城県	68.50
28	沖縄県	65.70
29	三重県	65.60
30	山形県	59.40
31	山梨県	57.80
32	群馬県	57.60
33	茨城県	57.30
34	静岡県	56.60
35	富山県	52.70
36	愛知県	50.80
37	兵庫県	48.30
38	長野県	42.20
39	埼玉県	37.10
40	千葉県	36.70
41	奈良県	36.30
42	滋賀県	35.30
43	東京都	27.40
44	京都府	27.20
45	大阪府	26.10
46	神奈川県	26.00
47	新潟県	25.30
	全国平均	75.00

（日）

平均在院日数		
1	高知県	45.6
2	佐賀県	40.8
3	鹿児島県	40.8
4	山口県	39.4
5	熊本県	39.1
6	徳島県	37.0
7	宮崎県	35.7
8	長崎県	35.5
9	福岡県	33.8
10	大分県	32.0
11	富山県	31.9
12	石川県	31.3
13	北海道	31.1
14	秋田県	30.9
15	青森県	30.8
16	広島県	30.7
17	新潟県	30.6
18	愛媛県	30.5
19	岩手県	29.7
20	栃木県	29.2
21	鳥取県	29.2
22	沖縄県	28.8
23	山梨県	28.7
24	島根県	28.6
25	和歌山県	28.5
26	福井県	28.4
27	福島県	28.3
28	京都府	28.1
29	三重県	28.0
30	香川県	27.7
31	埼玉県	27.5
32	静岡県	27.5
33	群馬県	27.2
34	山形県	27.1
35	茨城県	26.8
36	岡山県	26.7
37	兵庫県	26.2
38	奈良県	25.7
39	千葉県	25.5
40	大阪府	25.4
41	滋賀県	25.3
42	宮城県	24.4
43	岐阜県	24.4
44	長野県	23.6
45	愛知県	23.5
46	東京都	21.8
47	神奈川県	21.8
	全国平均	27.8

和歌山県の人口10万人に対する病院病床数、一般診療所病床数は全国平均を上回っており、平均在院日数においても全国平均を上回っている。

データ：厚生労働省「平成30年度医療施設調査（平成30年10月1日現在）」

※ーは全国平均値の境界

医療提供体制に関するデータ（3）

（円）

一人当たり医療費（歯科）		
1	大 阪	22,414
2	徳 島	21,365
3	兵 庫	21,236
4	愛 知	20,941
5	福 岡	20,918
6	岡 山	20,857
7	香 川	20,855
8	北 海 道	20,528
9	東 京	20,488
10	岐 阜	20,456
11	神 奈 川	20,327
12	和 歌 山	19,789
13	秋 田	19,756
14	千 葉	19,662
15	広 島	19,593
16	山 口	19,536
17	長 崎	19,482
18	京 都	19,457
19	佐 賀	19,435
20	埼 玉	18,989
21	三 重	18,872
22	山 梨	18,870
23	奈 良	18,857
24	山 形	18,428
25	鳥 取	18,388
26	高 知	18,367
27	岩 手	18,324
28	茨 城	18,283
29	宮 城	18,219
30	新 潟	18,180
31	滋 賀	18,168
32	栃 木	17,862
33	熊 本	17,793
34	群 馬	17,749
35	愛 媛	17,717
36	福 島	17,708
37	静 岡	17,571
38	島 根	17,549
39	富 山	17,545
40	青 森	17,539
41	宮 崎	17,476
42	鹿 児 島	17,406
43	石 川	17,379
44	大 分	17,317
45	長 野	17,071
46	福 井	16,989
47	沖 縄	16,695
	全国平均	19,662

（人/10万人）

人口10万人対歯科医師数		
1	東京都	120.1
2	徳島県	114.3
3	福岡県	109.5
4	岡山県	93.7
5	新潟県	91.7
6	広島県	91.5
7	大阪府	89.2
8	長崎県	88.9
9	岐阜県	85.4
10	北海道	83.6
11	千葉県	82.4
12	鹿児島県	82.0
13	宮城県	81.7
14	岩手県	81.0
15	長野県	80.5
16	神奈川県	80.3
17	和歌山県	77.0
18	熊本県	76.8
19	愛知県	76.1
20	香川県	75.3
21	高知県	74.8
22	福島県	74.5
23	京都府	74.5
24	山梨県	74.4
25	埼玉県	73.1
26	兵庫県	73.1
27	群馬県	72.4
28	佐賀県	72.3
29	山口県	71.2
30	栃木県	69.6
31	愛媛県	69.0
32	宮崎県	68.2
33	奈良県	68.0
34	茨城県	67.9
35	静岡県	66.8
36	大分県	65.9
37	三重県	65.7
38	秋田県	65.1
39	鳥取県	63.8
40	山形県	62.7
41	富山県	62.2
42	石川県	62.1
43	沖縄県	59.6
44	島根県	59.0
45	青森県	58.6
46	福井県	57.5
47	滋賀県	56.2
	全国	83.0

（軒/10万人）

人口10万人対歯科診療所数		
1	東京都	77.2
2	大阪府	62.6
3	福岡県	60.6
4	徳島県	58.8
5	和歌山県	57.0
6	北海道	55.0
7	広島県	55.0
8	長崎県	54.4
9	兵庫県	54.2
10	神奈川県	53.8
11	山梨県	53.4
12	千葉県	52.3
13	高知県	52.3
14	岡山県	51.8
15	新潟県	51.6
16	奈良県	51.5
17	栃木県	50.5
18	群馬県	50.4
19	京都府	50.4
20	佐賀県	50.3
21	鹿児島県	50.1
22	愛媛県	49.7
23	愛知県	49.6
24	香川県	49.6
25	長野県	49.3
26	茨城県	48.7
27	埼玉県	48.6
28	静岡県	48.4
29	岐阜県	48.2
30	山口県	48.2
31	熊本県	48.2
32	大分県	47.3
33	岩手県	47.0
34	宮崎県	46.5
35	鳥取県	46.4
36	三重県	46.3
37	福島県	46.1
38	宮城県	46.0
39	秋田県	45.3
40	山形県	44.4
41	富山県	42.4
42	石川県	42.3
43	沖縄県	42.3
44	青森県	41.8
45	島根県	39.6
46	滋賀県	39.4
47	福井県	38.6
	全国	54.3

※ーは全国平均値の境界

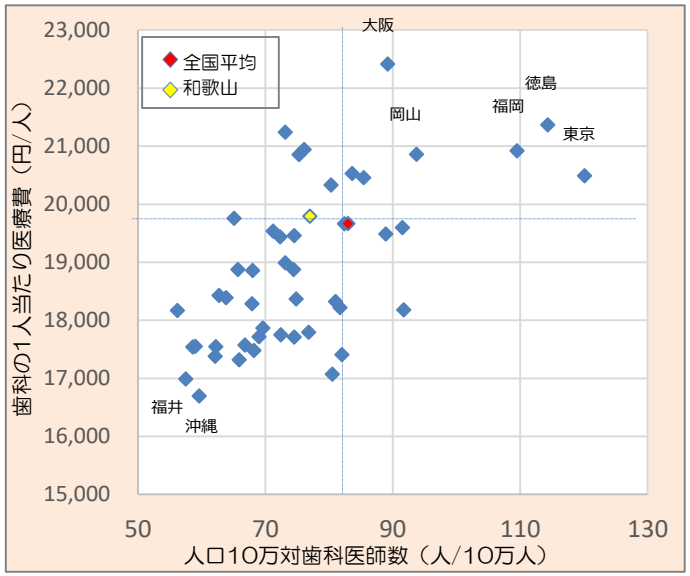

歯科一人当たり医療費が高い支部（大阪、徳島、福岡、岡山）は人口10万人対歯科医師数が多い。
歯科一人当たり医療費が低い支部（沖縄、福井）は人口10万人対歯科医師数が少ない。

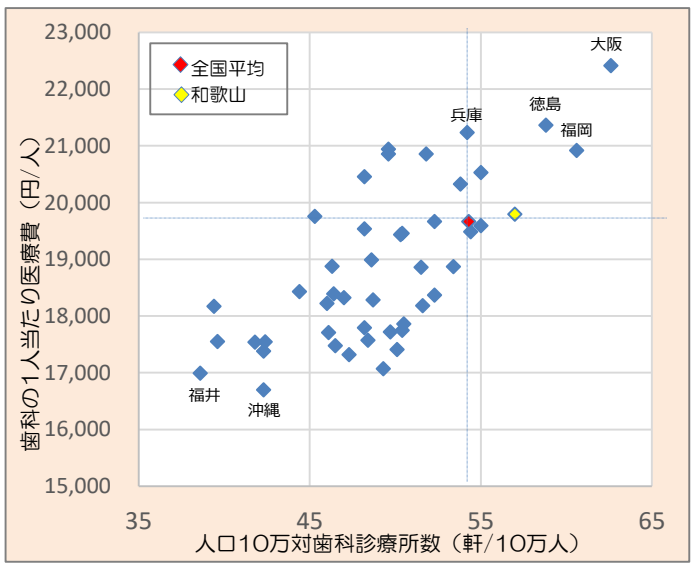

歯科一人当たり医療費が高い支部（大阪、徳島、福岡、兵庫）は人口10万人対歯科医師診療所数が多い。
歯科一人当たり医療費が低い支部（沖縄、福井）は人口10万人対歯科診療所数が少ない。

データ：協会けんぽの都道府県支部別医療費の状況（平成30年度）
厚生労働省「平成30年医師・歯科医師・薬剤師調査（平成30年12月31日現在）」

人口10万人対一般診療所数と入院外医療費との関係

１人当たり医療費

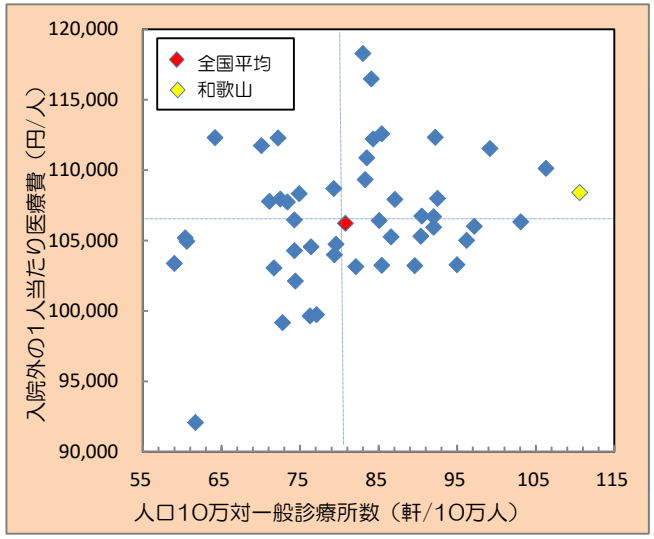

受診率（件/千人）

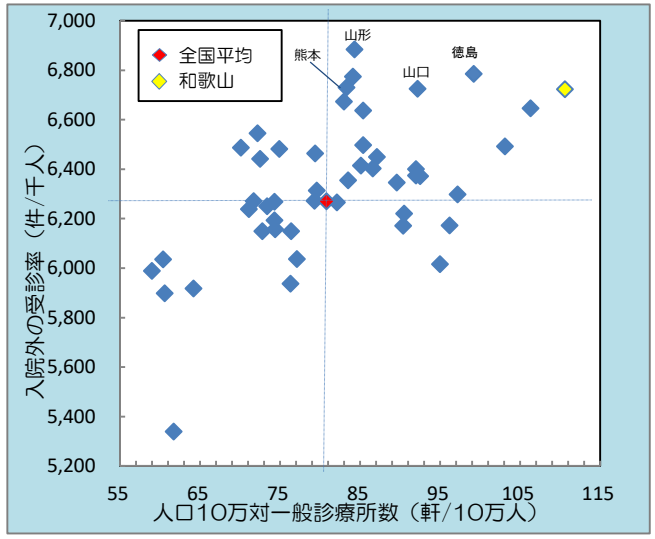

１件当たり日数（日/件）

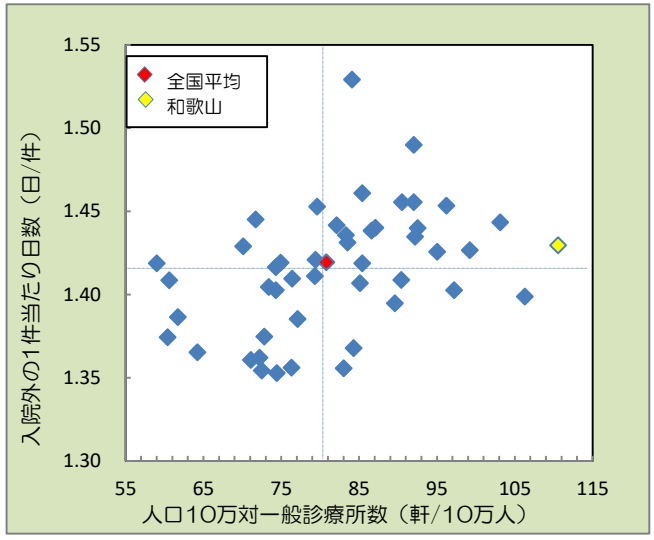

１日当たり医療費（円/日）

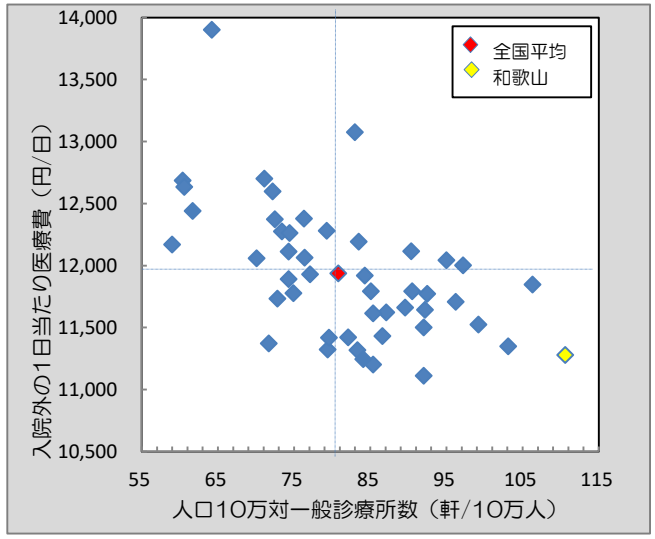

（軒/10万人）

	人口10万人対一般診療所数	
1	和歌山県	110.6
2	島根県	106.3
3	長崎県	103.1
4	徳島県	99.2
5	東京都	97.2
6	大阪府	96.2
7	京都府	95.0
8	兵庫県	92.5
9	山口県	92.2
10	愛媛県	92.0
11	福岡県	92.0
12	広島県	90.5
13	奈良県	90.4
14	鳥取県	89.6
15	岡山県	87.1
16	鹿児島県	86.6
17	三重県	85.4
18	香川県	85.4
19	山梨県	85.1
20	山形県	84.3
21	佐賀県	84.1
22	大分県	83.5
23	熊本県	83.3
24	秋田県	83.0
25	宮崎県	82.1
26	岐阜県	79.6
27	群馬県	79.4
28	高知県	79.3
29	滋賀県	77.1
30	石川県	76.4
31	長野県	76.3
32	栃木県	74.9
33	新潟県	74.4
34	福井県	74.3
35	静岡県	74.3
36	神奈川県	73.4
37	富山県	72.8
38	福島県	72.5
39	宮城県	72.2
40	愛知県	71.7
41	岩手県	71.1
42	青森県	70.1
43	北海道	64.2
44	沖縄県	61.7
45	千葉県	60.6
46	茨城県	60.4
47	埼玉県	59.0
	全国	80.8

※ーは全国平均値の境界

- 一般診療所数が多いと、入院外受診率が高い傾向がある。入院外受診率が高い支部（徳島、山形、熊本、山口、和歌山）は、いずれも人口10万人対一般診療所数が全国平均以上である。
- 一般診療所数が少ないと、１日当たり医療費が高い傾向がある。

データ：厚生労働省「平成30年度医療施設調査（平成30年10月1日現在）」