平成29年度医療費統計情報
協会けんぽ和歌山支部

全国健康保険協会 和歌山支部
協会けんぽ

作成年月
令和２年３月

医療費の年度別推移

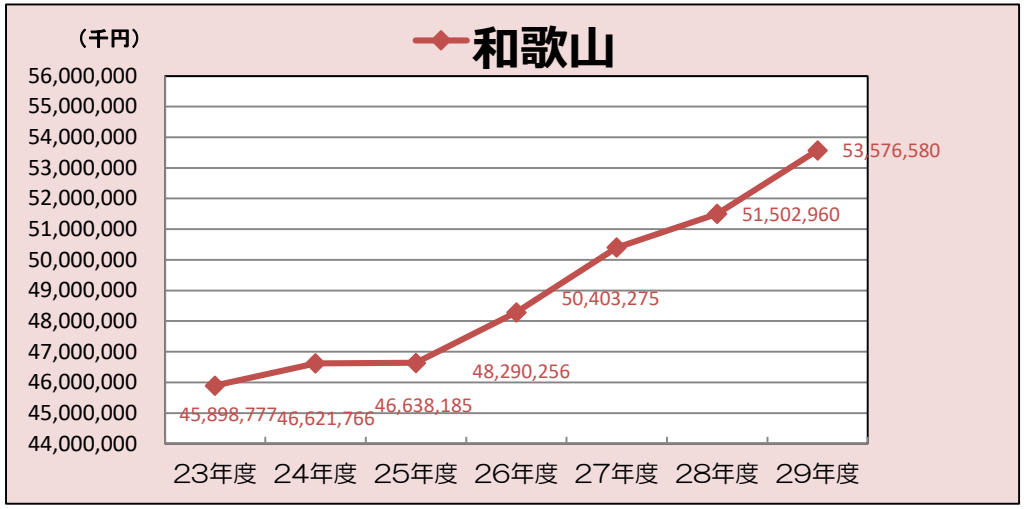

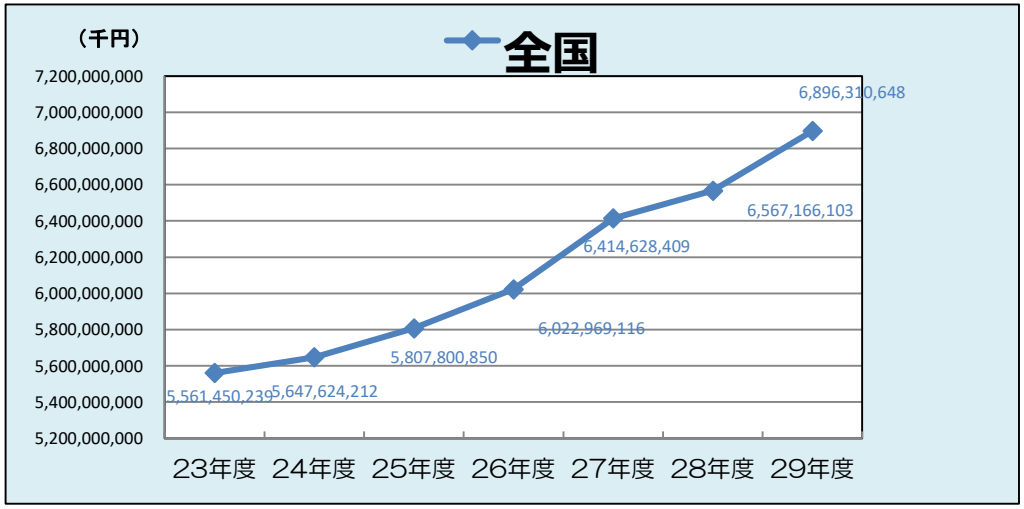

データ：協会けんぽ事業年報

医療費の月別推移（和歌山）

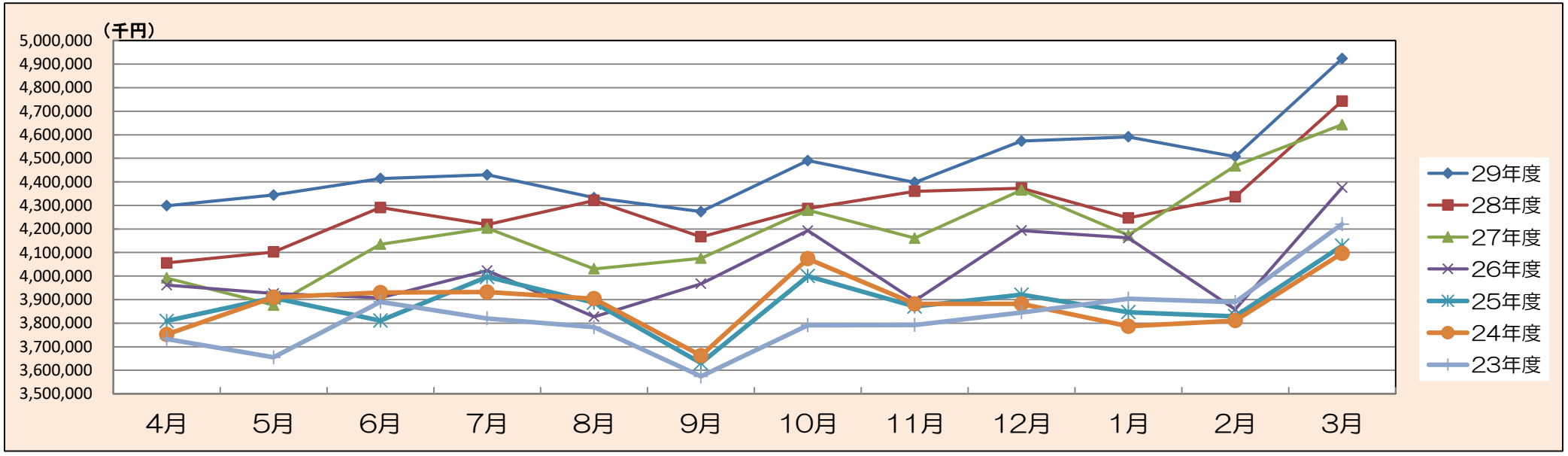

データ：協会けんぽ月報

平成29年度の和歌山県の医療費は全国の医療費と同様に増加している。平成28年度と比較すると約20億7400万円の増加となる。

都道府県別加入者1人当たり医療費

一人当たり医療費（円）		
1	佐賀	203,824
2	秋田	196,996
3	北海道	196,889
4	徳島	191,509
5	山口	190,679
6	香川	190,650
7	長崎	188,896
8	大分	188,732
9	島根	187,912
10	熊本	187,598
11	高知	187,569
12	福岡	186,336
13	山形	183,946
14	宮城	183,901
15	岡山	183,498
16	鹿児島	181,881
17	大阪	181,803
18	兵庫	181,478
19	和歌山	180,966
20	奈良	179,304
21	青森	179,199
22	山梨	178,644
23	広島	178,321
24	愛媛	178,039
25	鳥取	178,000
26	石川	177,735
27	宮崎	177,621
28	岩手	177,509
29	福島	177,174
30	神奈川	176,927
31	京都	176,595
32	福井	175,597
33	栃木	175,540
34	千葉	174,126
35	岐阜	173,381
36	東京	173,247
37	群馬	173,033
38	三重	171,428
39	茨城	171,060
40	埼玉	170,662
41	滋賀	170,061
42	静岡	169,649
43	愛知	168,492
44	富山	168,489
45	新潟	167,304
46	長野	166,156
47	沖縄	164,373

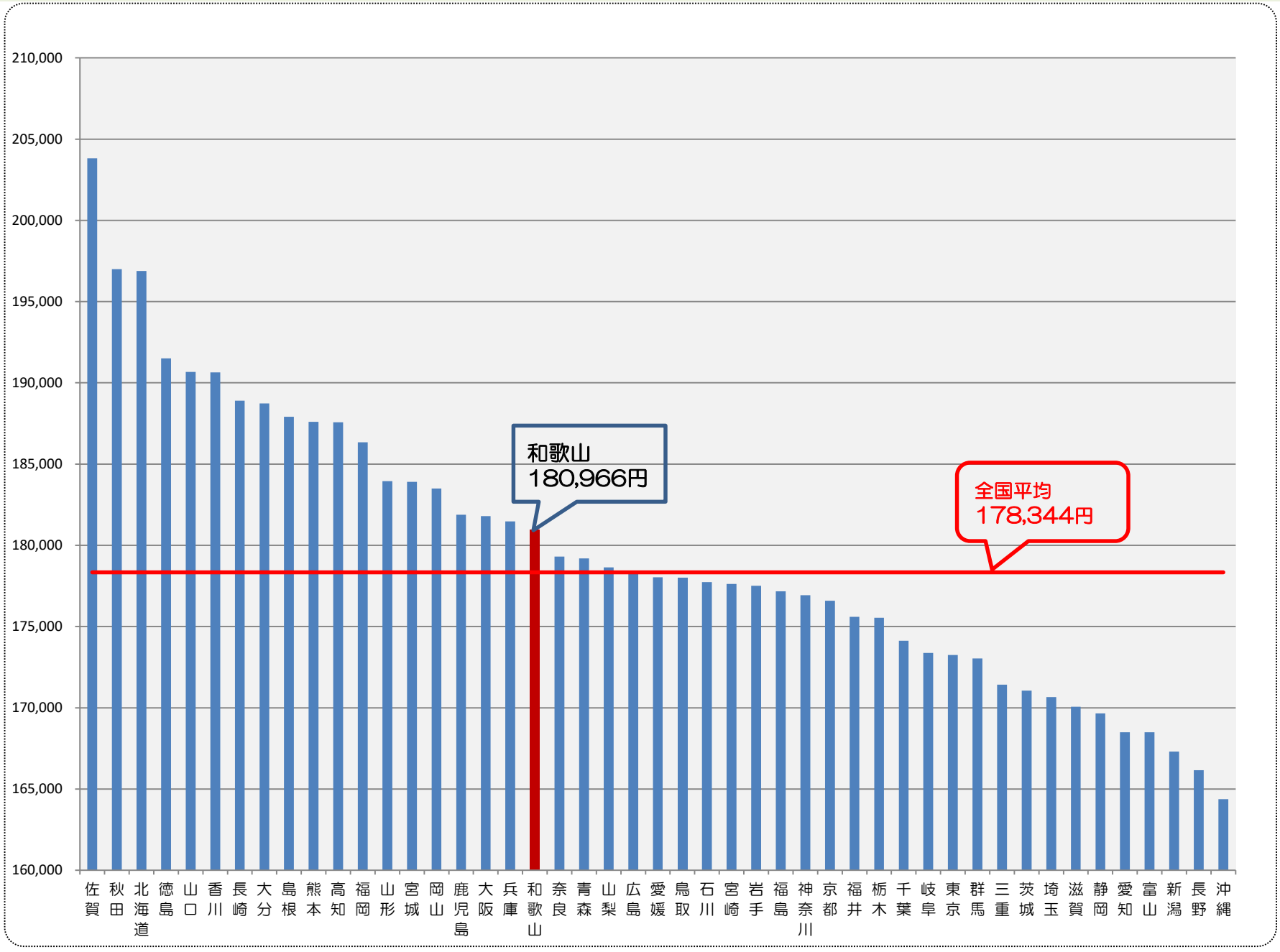

※年齢調整は行っていない

※ーは全国平均値の境界

データ：協会けんぽの都道府県支部別医療費の状況（平成29年度）

加入者1人当たり医療費は全国平均をやや上回っている

加入者1人当たり医療費の年度別推移

1人当たり医療費（合計）

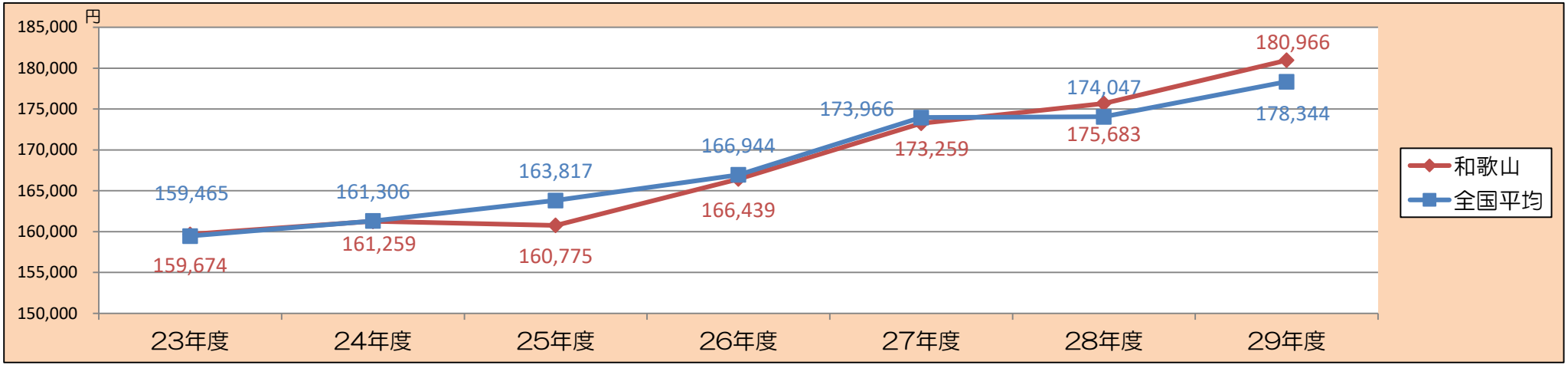

加入者1人当たり医療費（入院・入院外・歯科・その他）の年度別推移

1人当たり医療費（入院）

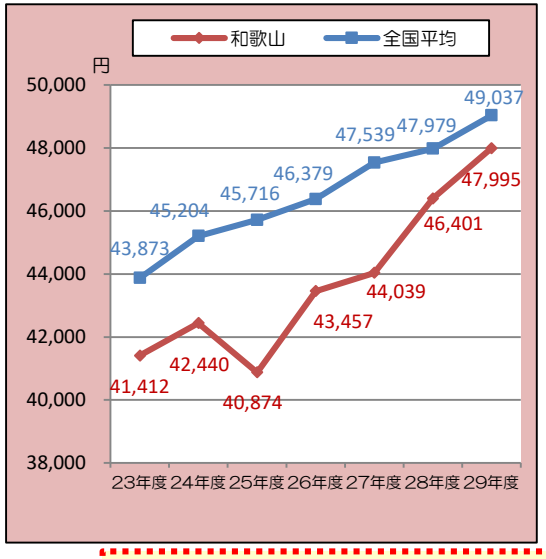

1人当たり医療費（入院外　調剤含）

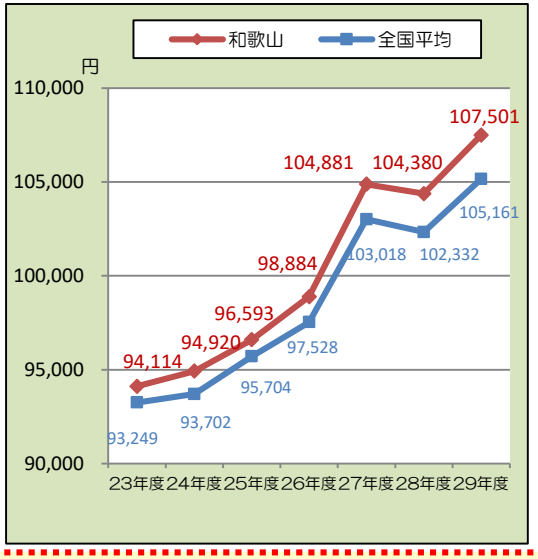

1人当たり医療費（歯科）

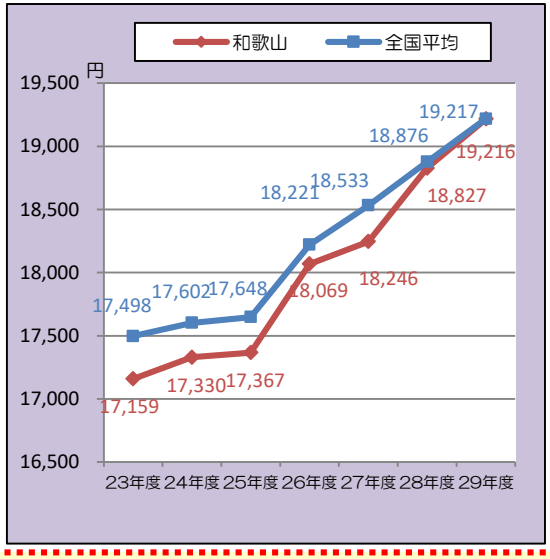

1人当たり医療費（その他）

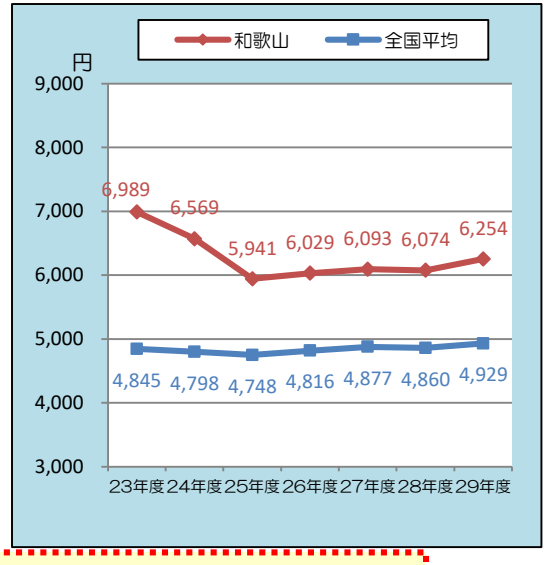

・入院、入院外、歯科、その他のいずれも前年度より1人当たり医療費が増加している。
・入院外とその他の1人当たり医療費が全国平均を上回っている。入院と歯科についても、年々全国平均と近づいてきている。

データ：協会けんぽの都道府県支部別医療費の状況（平成29年度）

※医療費は、社会保険診療報酬支払基金審査分（入院、入院外、歯科、調剤、入院時食事療養費・生活療養費、訪問看護療養費）、療養費（柔道整復療養費等）、移送費に係るものであり、「その他」のグラフは、入院、入院外、歯科、調剤以外の医療費を表します。
※加入者一人当たり医療費は、年齢調整前の額です。

都道府県別　加入者1人当たり医療費（全国平均との差）の前年度差

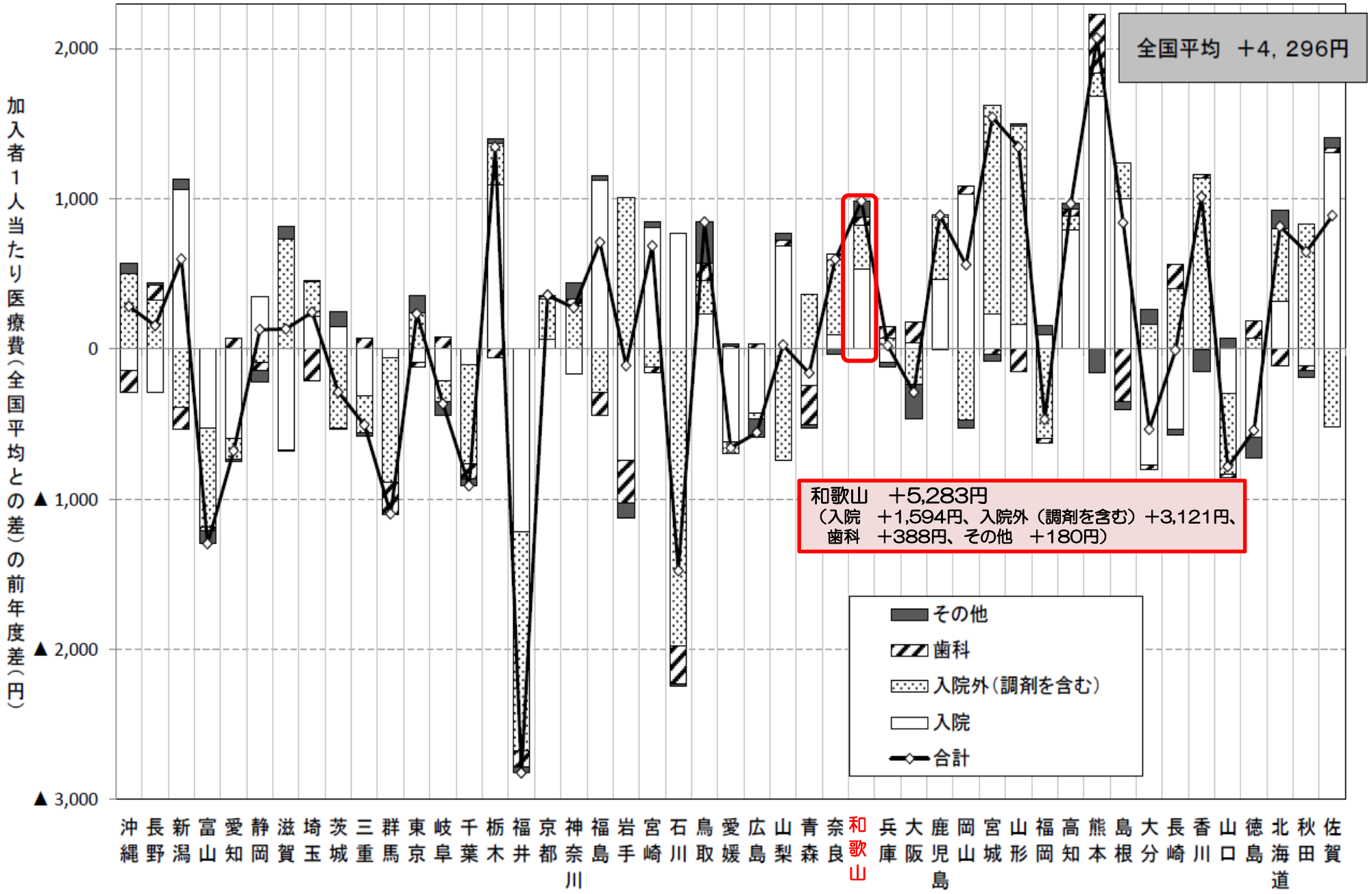

データ：協会けんぽの都道府県支部別医療費の状況（平成29年度）

市町村別1人当たり医療費

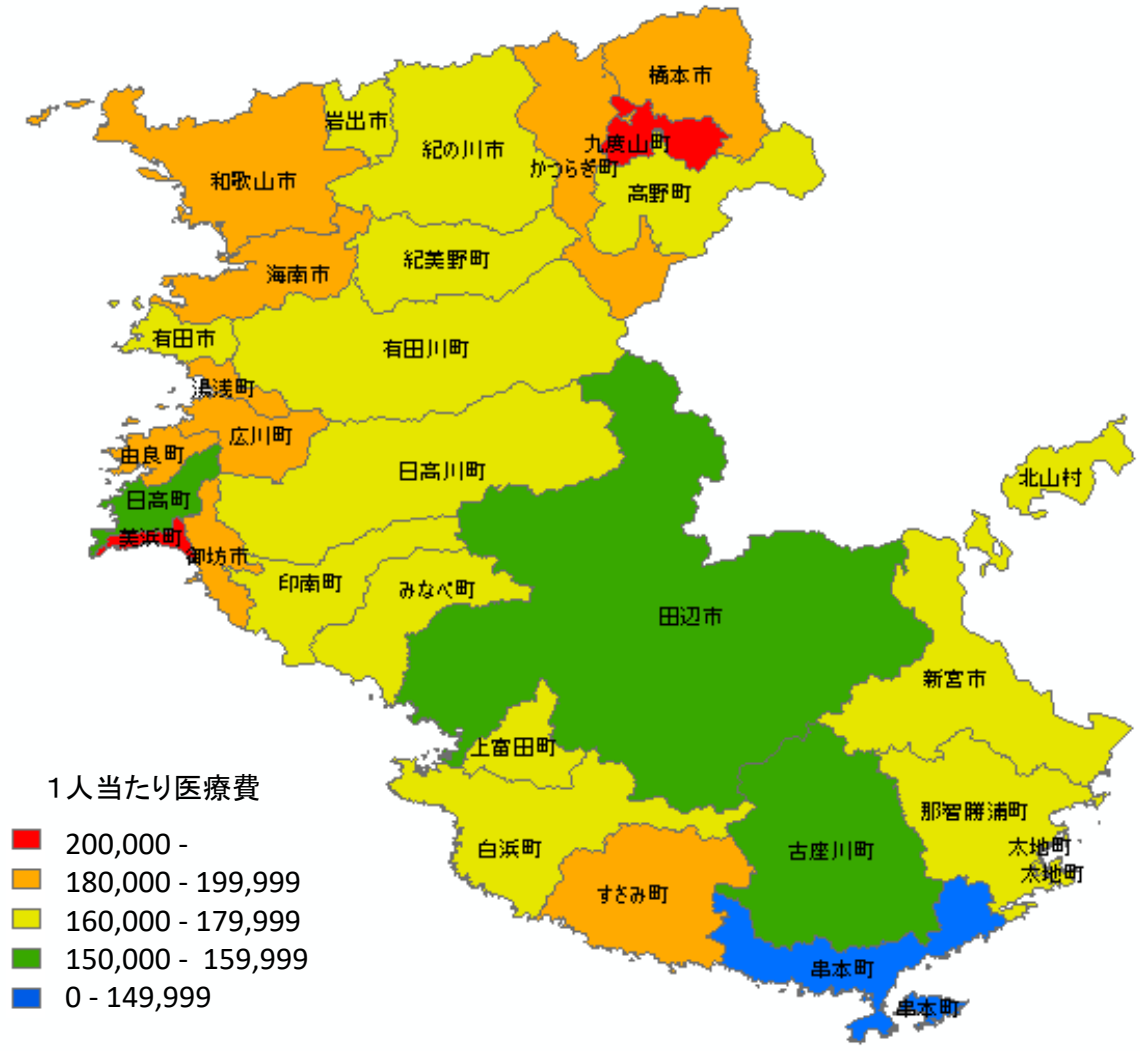

※年齢調整は行っていない

順位	市区町村名	1人当たり医療費
1	九度山町	229,033
2	美浜町	203,441
3	すさみ町	198,080
4	かつらぎ町	190,780
5	湯浅町	190,176
6	和歌山市	189,946
7	海南市	186,117
8	御坊市	184,676
9	橋本市	184,680
10	広川町	184,151
11	由良町	181,177
12	高野町	179,660
13	有田市	177,794
14	太地町	177,692
15	紀美野町	175,025
16	紀の川市	172,882
17	日高川町	172,857
18	北山村	168,919
19	印南町	168,049
20	新宮市	166,754
21	有田川町	164,818
22	白浜町	164,795
23	岩出市	164,578
24	みなべ町	162,772
25	那智勝浦町	162,260
26	上富田町	160,414
27	日高町	158,852
28	田辺市	155,890
29	古座川町	151,482
30	串本町	149,750

市町村別1人当たり医療費は、九度山町が229,033円で最も高くなっている。傾向として県北部ほど高く、南部ほど低くなっている。

データ：居住地郵便番号別加入者基本情報　居住地郵便番号別医療費基本情報（平成29年度）
集計時に郵便番号の不備のデータについては集計に含めず。

都道府県別加入者1人当たり医療費（入院・入院外・歯科・その他）

一人当たり医療費（合計）		
1	佐賀	203,824
2	秋田	196,996
3	北海道	196,889
4	徳島	191,509
5	山口	190,679
6	香川	190,650
7	長崎	188,896
8	大分	188,732
9	島根	187,912
10	熊本	187,598
11	高知	187,569
12	福岡	186,336
13	山形	183,946
14	宮城	183,901
15	岡山	183,498
16	鹿児島	181,881
17	大阪	181,803
18	兵庫	181,478
19	和歌山	180,966
20	奈良	179,304
21	青森	179,199
22	山梨	178,644
23	広島	178,321
24	愛媛	178,039
25	鳥取	178,000
26	石川	177,735
27	宮崎	177,621
28	岩手	177,509
29	福島	177,174
30	神奈川	176,927
31	京都	176,595
32	福井	175,597
33	栃木	175,540
34	千葉	174,126
35	岐阜	173,381
36	東京	173,247
37	群馬	173,033
38	三重	171,428
39	茨城	171,060
40	埼玉	170,662
41	滋賀	170,061
42	静岡	169,649
43	愛知	168,492
44	富山	168,489
45	新潟	167,304
46	長野	166,156
47	沖縄	164,373
	全国平均	178,344

一人当たり医療費（入院）		
1	佐賀	64,029
2	北海道	60,974
3	長崎	58,639
4	島根	58,627
5	秋田	57,284
6	大分	57,177
7	高知	57,086
8	鹿児島	56,232
9	熊本	55,769
10	山口	55,531
11	福岡	55,132
12	石川	54,952
13	香川	53,877
14	福井	53,819
15	鳥取	53,746
16	徳島	53,587
17	宮崎	53,106
18	沖縄	52,764
19	山形	52,046
20	岡山	51,357
21	奈良	51,156
22	愛媛	50,774
23	宮城	50,257
24	京都	49,340
25	岩手	49,050
26	山梨	48,928
27	兵庫	48,884
28	富山	48,860
29	滋賀	48,850
30	福島	48,673
31	広島	48,469
32	青森	48,297
33	大阪	48,117
34	和歌山	47,995
35	長野	47,395
36	群馬	47,161
37	三重	46,092
38	千葉	46,087
39	栃木	45,563
40	神奈川	45,456
41	新潟	45,244
42	茨城	44,945
43	岐阜	44,740
44	埼玉	44,409
45	静岡	43,878
46	東京	43,725
47	愛知	41,712
	全国平均	49,037

一人当たり医療費（入院外調剤含）		
1	秋田	116,197
2	佐賀	114,933
3	香川	111,974
4	山口	111,700
5	北海道	111,330
6	宮城	111,250
7	徳島	111,197
8	青森	110,483
9	山形	110,012
10	大分	109,712
11	熊本	109,065
12	島根	109,049
13	栃木	108,146
14	高知	108,046
15	岡山	107,785
16	和歌山	107,501
17	福島	107,146
18	神奈川	106,985
19	兵庫	106,752
20	山梨	106,714
21	広島	106,536
22	岩手	106,337
23	長崎	105,613
24	愛媛	105,416
25	静岡	104,918
26	福岡	104,702
27	東京	104,458
28	千葉	104,416
29	茨城	104,402
30	奈良	103,972
31	大阪	103,890
32	岐阜	103,877
33	群馬	103,830
34	鹿児島	103,331
35	三重	102,900
36	鳥取	102,737
37	埼玉	102,734
38	宮崎	102,611
39	京都	102,440
40	愛知	102,095
41	石川	101,516
42	福井	100,948
43	新潟	100,816
44	滋賀	99,041
45	富山	98,114
46	長野	97,934
47	沖縄	91,133
	全国平均	105,161

一人当たり医療費（歯科）		
1	大阪	22,115
2	徳島	20,992
3	兵庫	20,630
4	岡山	20,402
5	愛知	20,394
6	福岡	20,330
7	香川	20,220
8	北海道	20,209
9	東京	19,969
10	岐阜	19,908
11	神奈川	19,859
12	広島	19,395
13	秋田	19,342
14	千葉	19,239
15	和歌山	19,216
16	山口	19,164
17	佐賀	18,935
18	京都	18,924
19	長崎	18,842
20	埼玉	18,682
21	奈良	18,580
22	三重	18,496
23	山梨	18,330
24	岩手	18,234
25	山形	18,133
26	茨城	17,997
27	鳥取	17,992
28	宮城	17,991
29	高知	17,873
30	滋賀	17,759
31	新潟	17,754
32	熊本	17,507
33	群馬	17,498
34	愛媛	17,413
35	栃木	17,393
36	福島	17,330
37	静岡	17,203
38	宮崎	17,123
39	鹿児島	17,019
40	青森	17,012
41	富山	16,871
42	大分	16,845
43	島根	16,817
44	石川	16,760
45	長野	16,540
46	福井	16,238
47	沖縄	16,204
	全国平均	19,217

一人当たり医療費（その他）		
1	大阪	7,682
2	和歌山	6,254
3	福岡	6,172
4	佐賀	5,927
5	京都	5,892
6	長崎	5,802
7	徳島	5,733
8	奈良	5,595
9	鹿児島	5,299
10	熊本	5,257
11	兵庫	5,212
12	東京	5,094
13	大分	4,997
14	岐阜	4,855
15	埼玉	4,838
16	宮崎	4,781
17	山梨	4,672
18	富山	4,644
19	神奈川	4,628
20	福井	4,592
21	香川	4,579
22	高知	4,564
23	群馬	4,544
24	石川	4,507
25	栃木	4,438
26	愛媛	4,436
27	滋賀	4,411
28	宮城	4,404
29	千葉	4,385
30	北海道	4,377
31	愛知	4,291
32	長野	4,287
33	山口	4,284
34	沖縄	4,273
35	秋田	4,173
36	福島	4,025
37	岡山	3,954
38	三重	3,939
39	広島	3,921
40	岩手	3,889
41	山形	3,755
42	茨城	3,717
43	静岡	3,651
44	鳥取	3,525
45	新潟	3,490
46	島根	3,419
47	青森	3,407
	全国平均	4,929

和歌山支部の加入者1人当たり医療費の合計は全国で19番目となっており、全国平均と比較すると入院外医療費とその他の医療費が高いことが特徴である。

データ：協会けんぽの都道府県支部別医療費の状況（平成29年度）

※ーは全国平均値の境界

都道府県別加入者1人当たり医療費の状況（全国平均との差）

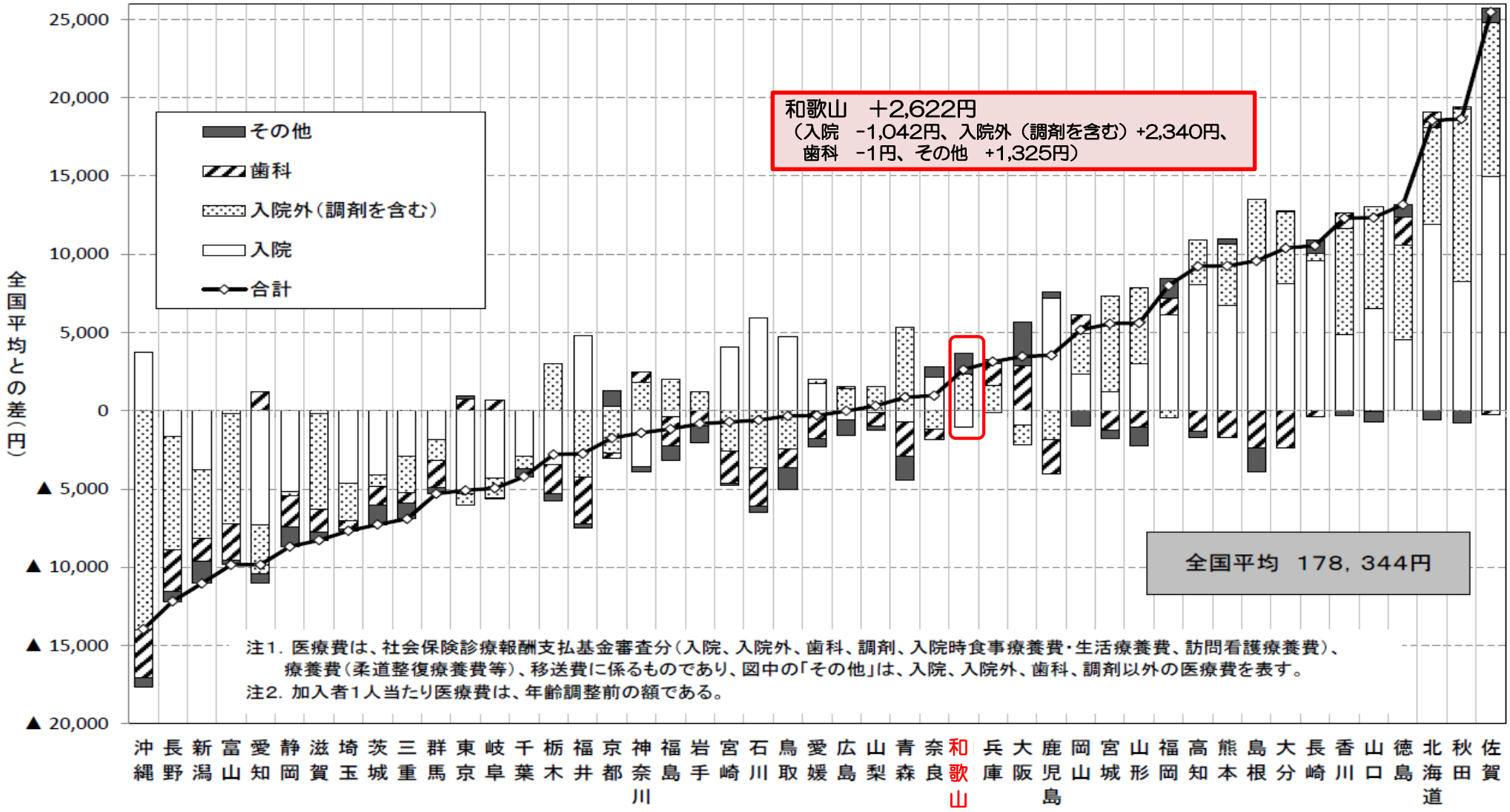

和歌山支部の加入者1人当たり医療費は、入院外、その他の医療費で全国平均を上回っており、入院、歯科の医療費で下回っている。医療費の合計では、全国平均をやや下回っている

データ：協会けんぽの都道府県支部別医療費の状況（平成29年度）

入院・入院外（調剤含む）の医療費に関するレーダーチャート（※歯科・その他医療費は除く）

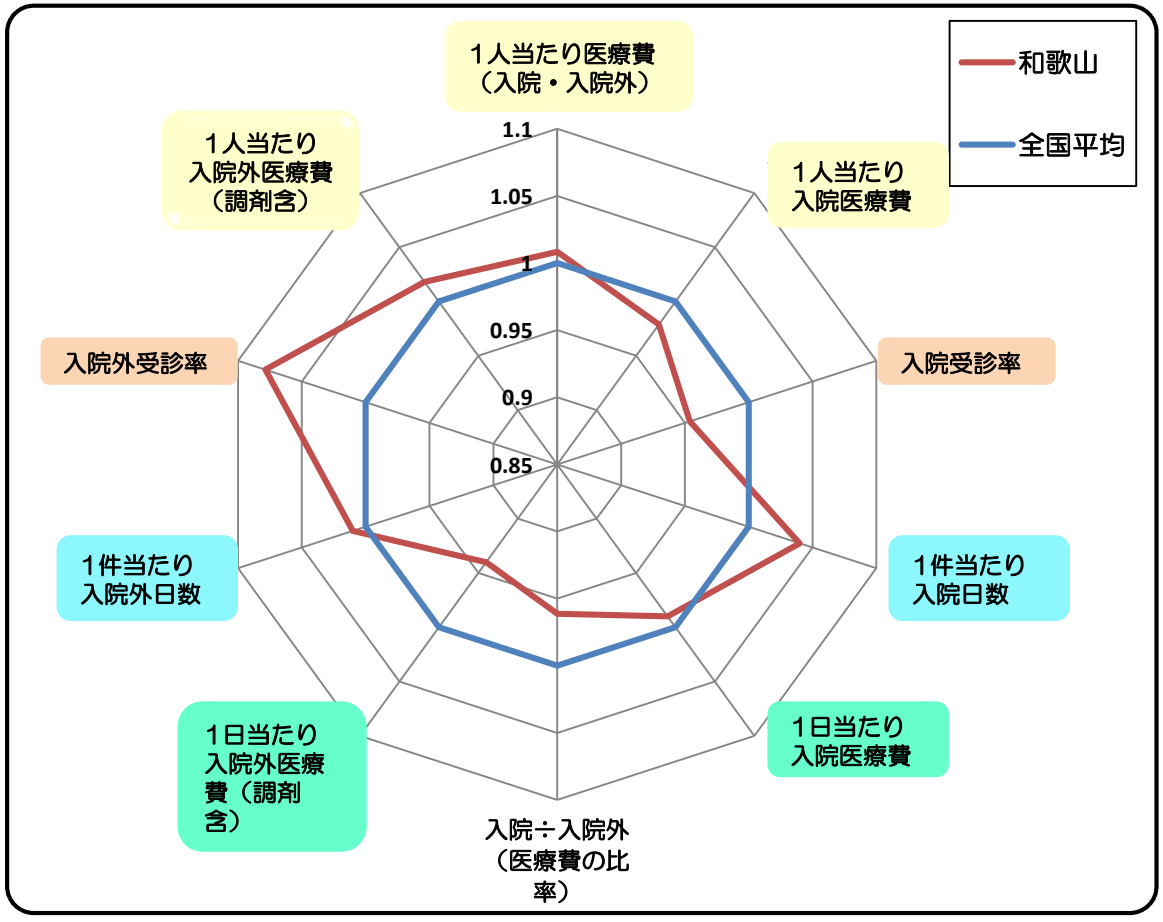

全傷病	1人当たり医療費（円/人）		
	①和歌山県	②全国平均	比率（①÷②
全体	155,496	154,198	1.01
入院	47,995	49,037	0.98
入院外	107,501	105,161	1.02

全傷病	受診率（件/千人）		
	①和歌山県	②全国平均	比率（①÷②
入院	94.27	98.82	0.95
入院外	6,689.48	6,202.71	1.08

全傷病	1件当たり医療費（円/件）		
	①和歌山県	②全国平均	比率（①÷②
入院	509,136	496,221	1.03
入院外	16,070	16,954	0.95

全傷病	1件当たり日数（日/件）		
	①和歌山県	②全国平均	比率（①÷②
入院	10.13	9.75	1.04
入院外	1.45	1.43	1.01

全傷病	1日当たり医療費（円/日）		
	①和歌山県	②全国平均	比率（①÷②
入院	50,267	50,887	0.99
入院外	11,118	11,821	0.94

入院　・・・1人当たり医療費は全国平均を下回っており、入院受診率が低いことが要因である。
入院外・・・1人当たり医療費は全国平均を上回っており、入院外受診率が高いことが要因である。

データ：協会けんぽの都道府県支部別医療費の状況（平成29年度）

１人当たり医療費を構成する３要素

① 受診率　：一定期間に医療機関にかかった人の割合（レセプト件数÷人数）
② 1件当たり日数　：1つの疾病治療のために医療機関にかかった日数（診療実日数÷レセプト件数）
③ 1日当たり医療費　：１日当たりかかった医療費（医療費÷診療実日数）

1人当たり医療費 ＝ 受診率 × 1件当たり日数 × 1日当たり医療費

‖

1件当たり医療費

医療費の要素別分析

1人当たり医療費 ＝ 受診率 × 1件当たり日数 × 1日当たり医療費

‖

1件当たり医療費

全国平均 ◆
和歌山 ◆

入院

受診率と1件当たり医療費

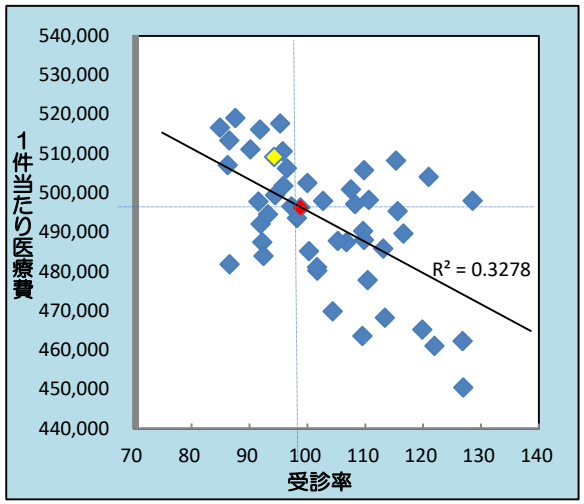

受診率と１日当たり医療費（円/日）

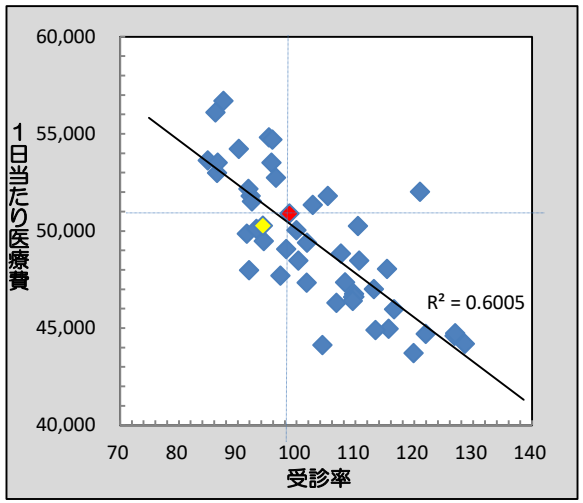

受診率と１件当たり日数（日/件）

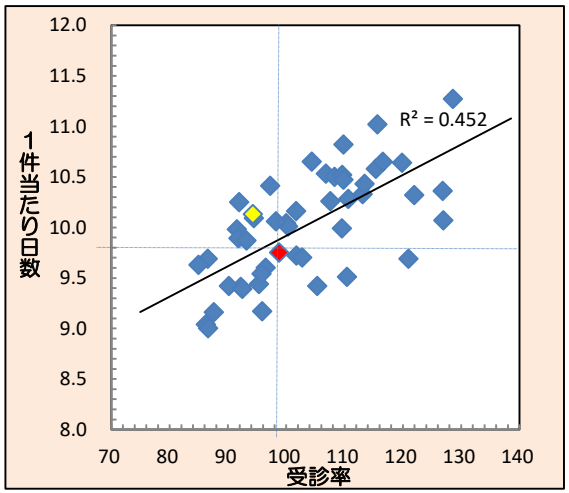

入院外

受診率と1件当たり医療費

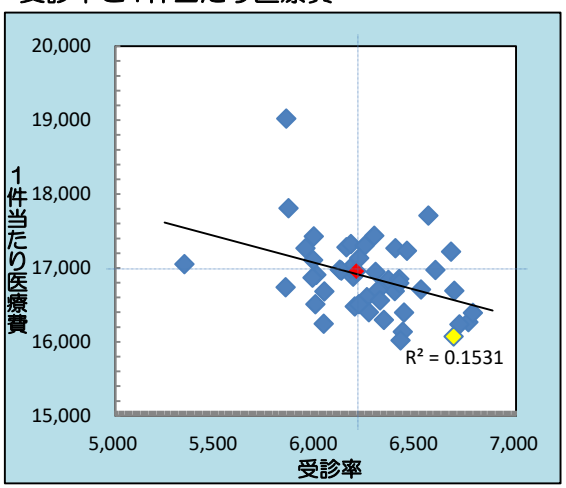

受診率と１日当たり医療費（円/日）

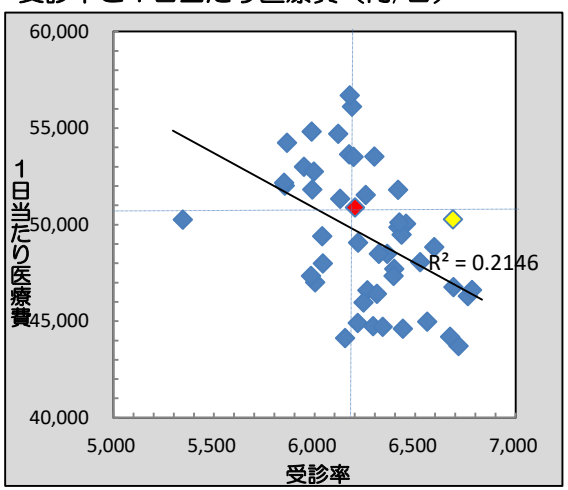

受診率と１件当たり日数（日/件）

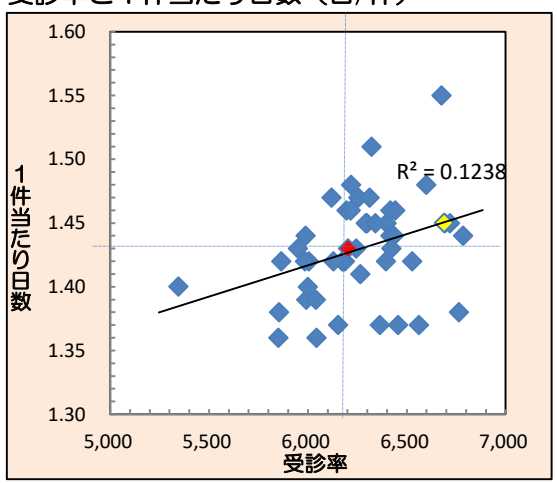

受診率が高いと、1件当たり医療費、1日当たり医療費は低くなり、1件当たり日数は多くなる傾向がある。入院の方が入院外よりもその傾向が強い。

データ：協会けんぽの都道府県支部別医療費の状況（平成29年度）

都道府県別加入者1人当たり医療費（入院）に関する要素別統計

（円）

一人当たり医療費（円/人）		
1	佐賀	64,029
2	北海道	60,974
3	長崎	58,639
4	島根	58,627
5	秋田	57,284
6	大分	57,177
7	高知	57,086
8	鹿児島	56,232
9	熊本	55,769
10	山口	55,531
11	福岡	55,132
12	石川	54,952
13	香川	53,877
14	福井	53,819
15	鳥取	53,746
16	徳島	53,587
17	宮崎	53,106
18	沖縄	52,764
19	山形	52,046
20	岡山	51,357
21	奈良	51,156
22	愛媛	50,774
23	宮城	50,257
24	京都	49,340
25	岩手	49,050
26	山梨	48,928
27	兵庫	48,884
28	富山	48,860
29	滋賀	48,850
30	福島	48,673
31	広島	48,469
32	青森	48,297
33	大阪	48,117
34	和歌山	47,995
35	長野	47,395
36	群馬	47,161
37	三重	46,092
38	千葉	46,087
39	栃木	45,563
40	神奈川	45,456
41	新潟	45,244
42	茨城	44,945
43	岐阜	44,740
44	埼玉	44,409
45	静岡	43,878
46	東京	43,725
47	愛知	41,712
	全国平均	49,037

（円）

受診率（件/千人）		
1	佐賀	128.59
2	大分	126.93
3	長崎	126.84
4	鹿児島	121.95
5	北海道	120.96
6	熊本	119.87
7	高知	116.58
8	秋田	115.63
9	島根	115.35
10	宮崎	113.41
11	石川	113.11
12	福岡	110.65
13	沖縄	110.45
14	徳島	109.80
15	山口	109.78
16	鳥取	109.61
17	愛媛	109.52
18	福井	108.25
19	香川	107.55
20	山形	106.76
21	岡山	105.28
22	岩手	104.39
23	奈良	102.73
24	富山	101.75
25	山梨	101.69
26	福島	100.31
27	宮城	99.99
28	広島	98.21
29	青森	97.25
30	滋賀	96.49
31	大阪	95.88
32	兵庫	95.73
33	京都	95.30
34	群馬	94.42
35	和歌山	94.27
36	三重	93.19
37	岐阜	92.43
38	茨城	92.19
39	新潟	91.93
40	長野	91.82
41	栃木	91.53
42	千葉	90.16
43	神奈川	87.57
44	愛知	86.57
45	埼玉	86.50
46	東京	86.22
47	静岡	84.92
	全国平均	98.82

（円）

1件当たり医療費（円/件）		
1	神奈川	519,098
2	京都	517,747
3	静岡	516,703
4	長野	516,169
5	埼玉	513,398
6	千葉	511,144
7	兵庫	510,644
8	和歌山	509,136
9	島根	508,256
10	東京	507,117
11	滋賀	506,276
12	山口	505,817
13	北海道	504,085
14	宮城	502,595
15	大阪	501,854
16	香川	500,956
17	群馬	499,484
18	福岡	498,263
19	奈良	497,966
20	佐賀	497,927
21	栃木	497,815
22	福井	497,190
23	青森	496,645
24	秋田	495,400
25	三重	494,612
26	広島	493,533
27	新潟	492,133
28	鳥取	490,354
29	高知	489,695
30	徳島	488,031
31	岡山	487,788
32	山形	487,509
33	茨城	487,508
34	石川	485,825
35	福島	485,246
36	岐阜	484,016
37	愛知	481,831
38	山梨	481,164
39	富山	480,198
40	沖縄	477,710
41	岩手	469,884
42	宮崎	468,262
43	熊本	465,243
44	愛媛	463,609
45	長崎	462,321
46	鹿児島	461,110
47	大分	450,475
	全国平均	496,221

（円）

1件当たり日数（日/件）		
1	佐賀	11.27
2	秋田	11.02
3	山口	10.82
4	高知	10.65
5	岩手	10.65
6	熊本	10.64
7	島根	10.58
8	山形	10.53
9	鳥取	10.52
10	福井	10.50
11	徳島	10.47
12	宮崎	10.43
13	青森	10.41
14	長崎	10.36
15	石川	10.33
16	鹿児島	10.32
17	福岡	10.28
18	香川	10.26
19	新潟	10.25
20	山梨	10.16
21	和歌山	10.13
22	群馬	10.09
23	大分	10.07
24	広島	10.06
25	宮城	10.04
26	福島	10.01
27	愛媛	9.99
28	栃木	9.98
29	長野	9.89
30	三重	9.87
31	富山	9.72
32	奈良	9.70
33	北海道	9.69
34	埼玉	9.69
35	静岡	9.63
36	滋賀	9.60
37	兵庫	9.54
38	沖縄	9.51
39	京都	9.44
40	千葉	9.42
41	岡山	9.42
42	茨城	9.41
43	岐阜	9.39
44	大阪	9.17
45	神奈川	9.16
46	東京	9.04
47	愛知	9.00
	全国平均	9.75

（円）

1日当たり医療費（円/日）		
1	神奈川	56,696
2	東京	56,111
3	京都	54,822
4	大阪	54,699
5	千葉	54,233
6	静岡	53,641
7	兵庫	53,522
8	愛知	53,514
9	埼玉	52,988
10	滋賀	52,738
11	長野	52,169
12	北海道	52,020
13	茨城	51,813
14	岡山	51,808
15	岐阜	51,530
16	奈良	51,336
17	和歌山	50,267
18	沖縄	50,245
19	三重	50,105
20	宮城	50,050
21	栃木	49,865
22	群馬	49,480
23	富山	49,394
24	広島	49,072
25	香川	48,835
26	福島	48,482
27	福岡	48,480
28	島根	48,046
29	新潟	47,991
30	青森	47,708
31	福井	47,349
32	山梨	47,337
33	石川	47,014
34	山口	46,758
35	徳島	46,611
36	鳥取	46,603
37	愛媛	46,406
38	山形	46,303
39	高知	45,970
40	秋田	44,967
41	宮崎	44,899
42	大分	44,744
43	鹿児島	44,699
44	長崎	44,610
45	佐賀	44,189
46	岩手	44,114
47	熊本	43,710
	全国平均	50,887

和歌山支部の一人当たり医療費（入院）は、受診率（入院）が低いことが要因で全国平均を下回っている。

データ：協会けんぽの都道府県支部別医療費の状況（平成29年度）

※ーは全国平均値の境界

都道府県別加入者1人当たり医療費（入院外　調剤含）に関する要素別統計

（円）

一人当たり医療費（円/人）		
1	秋田	116,197
2	佐賀	114,933
3	香川	111,974
4	山口	111,700
5	北海道	111,330
6	宮城	111,250
7	徳島	111,197
8	青森	110,483
9	山形	110,012
10	大分	109,712
11	熊本	109,065
12	島根	109,049
13	栃木	108,146
14	高知	108,046
15	岡山	107,785
16	和歌山	107,501
17	福島	107,146
18	神奈川	106,985
19	兵庫	106,752
20	山梨	106,714
21	広島	106,536
22	岩手	106,337
23	長崎	105,613
24	愛媛	105,416
25	静岡	104,918
26	福岡	104,702
27	東京	104,458
28	千葉	104,416
29	茨城	104,402
30	奈良	103,972
31	大阪	103,890
32	岐阜	103,877
33	群馬	103,830
34	鹿児島	103,331
35	三重	102,900
36	鳥取	102,737
37	埼玉	102,734
38	宮崎	102,611
39	京都	102,440
40	愛知	102,095
41	石川	101,516
42	福井	100,948
43	新潟	100,816
44	滋賀	99,041
45	富山	98,114
46	長野	97,934
47	沖縄	91,133
	全国平均	105,161

（円）

受診率（件/千人）		
1	徳島	6,784
2	山形	6,763
3	熊本	6,717
4	山口	6,691
5	和歌山	6,689
6	佐賀	6,676
7	香川	6,597
8	秋田	6,561
9	島根	6,526
10	宮城	6,456
11	長崎	6,441
12	群馬	6,434
13	三重	6,422
14	栃木	6,417
15	岡山	6,417
16	青森	6,397
17	山梨	6,394
18	福島	6,363
19	鹿児島	6,341
20	福岡	6,321
21	愛媛	6,311
22	兵庫	6,299
23	大分	6,292
24	鳥取	6,264
25	岐阜	6,255
26	高知	6,244
27	広島	6,218
28	宮崎	6,215
29	愛知	6,194
30	東京	6,187
31	神奈川	6,175
32	静岡	6,173
33	岩手	6,153
34	奈良	6,128
35	大阪	6,119
36	新潟	6,043
37	富山	6,039
38	石川	6,003
39	滋賀	5,998
40	茨城	5,990
41	京都	5,987
42	福井	5,984
43	埼玉	5,949
44	千葉	5,864
45	北海道	5,853
46	長野	5,850
47	沖縄	5,346
	全国平均	6,203

（円）

1件当たり医療費（円/件）		
1	北海道	19,022
2	千葉	17,808
3	秋田	17,709
4	大分	17,437
5	茨城	17,430
6	神奈川	17,325
7	高知	17,304
8	岩手	17,281
9	青森	17,270
10	埼玉	17,269
11	宮城	17,233
12	佐賀	17,217
13	広島	17,134
14	京都	17,110
15	沖縄	17,048
16	静岡	16,997
17	大阪	16,977
18	香川	16,975
19	奈良	16,966
20	兵庫	16,948
21	石川	16,910
22	東京	16,884
23	福井	16,870
24	栃木	16,853
25	福島	16,840
26	岡山	16,797
27	長野	16,740
28	島根	16,711
29	愛媛	16,703
30	山口	16,694
31	山梨	16,689
32	新潟	16,683
33	岐阜	16,606
34	福岡	16,564
35	滋賀	16,512
36	宮崎	16,509
37	愛知	16,482
38	鳥取	16,401
39	長崎	16,398
40	徳島	16,392
41	鹿児島	16,297
42	山形	16,268
43	富山	16,247
44	熊本	16,238
45	群馬	16,137
46	和歌山	16,070
47	三重	16,022
	全国平均	16,954

（円）

1件当たり日数（日/件）		
1	佐賀	1.55
2	福岡	1.51
3	香川	1.48
4	広島	1.48
5	大阪	1.47
6	愛媛	1.47
7	岐阜	1.47
8	岡山	1.46
9	愛知	1.46
10	長崎	1.46
11	宮崎	1.46
12	兵庫	1.45
13	熊本	1.45
14	山口	1.45
15	青森	1.45
16	鹿児島	1.45
17	大分	1.45
18	和歌山	1.45
19	徳島	1.44
20	京都	1.44
21	群馬	1.44
22	栃木	1.44
23	三重	1.43
24	埼玉	1.43
25	高知	1.43
26	福井	1.42
27	奈良	1.42
28	石川	1.42
29	千葉	1.42
30	神奈川	1.42
31	山梨	1.42
32	島根	1.42
33	静岡	1.42
34	東京	1.42
35	鳥取	1.41
36	滋賀	1.40
37	沖縄	1.40
38	茨城	1.39
39	富山	1.39
40	山形	1.38
41	北海道	1.38
42	宮城	1.37
43	岩手	1.37
44	秋田	1.37
45	福島	1.37
46	新潟	1.36
47	長野	1.36
	全国平均	1.43

（円）

1日当たり医療費（円/日）		
1	北海道	13,794
2	秋田	12,931
3	岩手	12,581
4	茨城	12,568
5	宮城	12,542
6	千葉	12,538
7	福島	12,323
8	長野	12,282
9	新潟	12,234
10	神奈川	12,213
11	沖縄	12,212
12	高知	12,132
13	埼玉	12,068
14	大分	12,062
15	静岡	11,998
16	東京	11,921
17	奈良	11,918
18	青森	11,905
19	石川	11,887
20	京都	11,861
21	福井	11,849
22	滋賀	11,809
23	山形	11,795
24	島根	11,794
25	山梨	11,769
26	栃木	11,741
27	富山	11,724
28	兵庫	11,649
29	広島	11,616
30	鳥取	11,596
31	大阪	11,533
32	山口	11,490
33	岡山	11,483
34	香川	11,478
35	愛媛	11,374
36	徳島	11,349
37	宮崎	11,345
38	岐阜	11,308
39	愛知	11,287
40	鹿児島	11,251
41	長崎	11,235
42	群馬	11,217
43	三重	11,191
44	熊本	11,167
45	和歌山	11,118
46	佐賀	11,097
47	福岡	10,985
	全国平均	11,821

和歌山支部の一人当たり医療費（入院外）は、受診率（入院外）が高いことが要因で全国平均を上回っている。

データ：協会けんぽの都道府県支部別医療費の状況（平成29年度）

※ーは全国平均値の境界

加入者1人当たり入院医療費と加入者1人当たり入院受診率

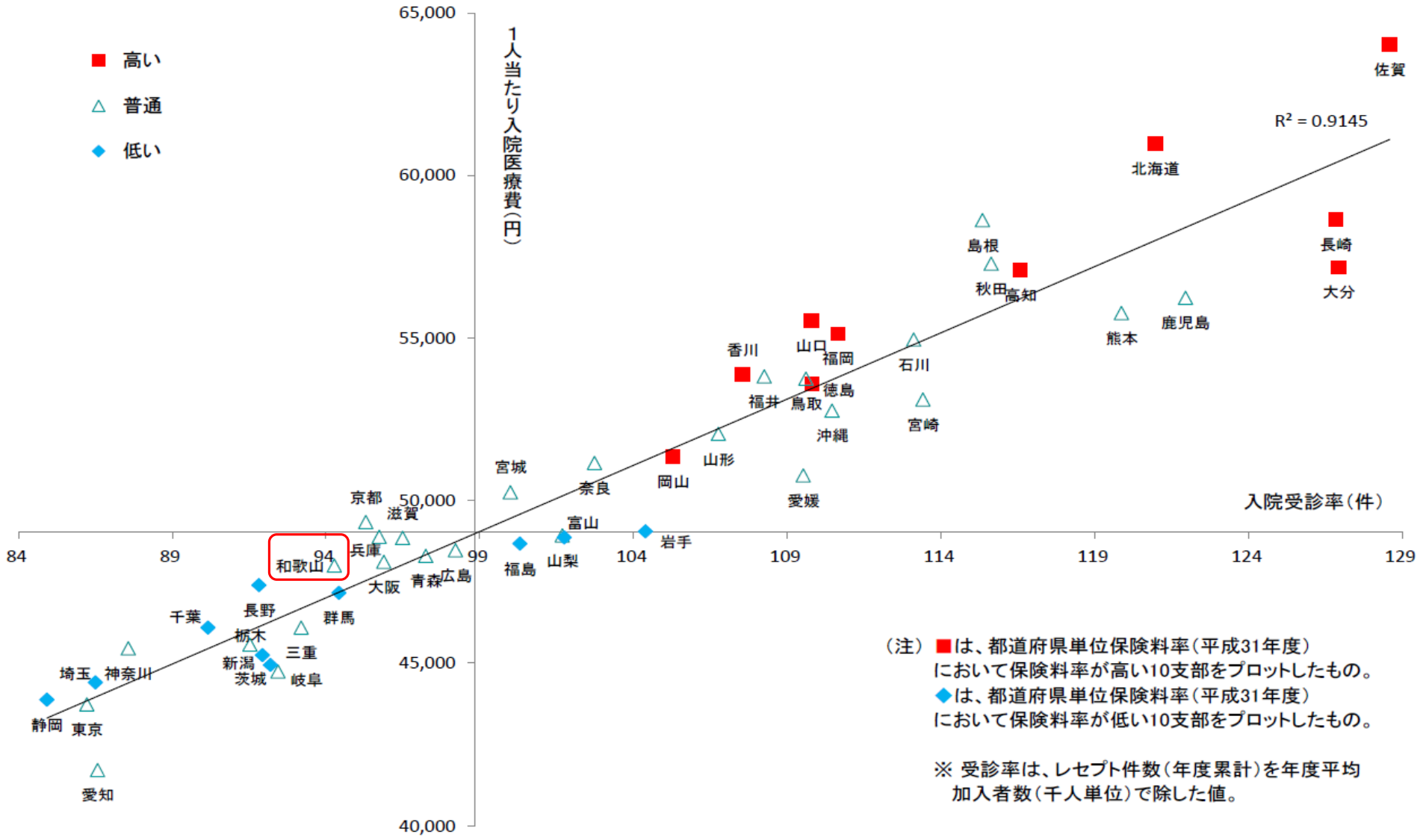

（注）■は、都道府県単位保険料率（平成31年度）
において保険料率が高い10支部をプロットしたもの。
◆は、都道府県単位保険料率（平成31年度）
において保険料率が低い10支部をプロットしたもの。

※ 受診率は、レセプト件数（年度累計）を年度平均
加入者数（千人単位）で除した値。

和歌山支部の入院受診率は全国平均より低く、同様に1人当たり入院医療費も低くなっている。

データ：協会けんぽの都道府県支部別医療費の状況（平成29年度）

傷病別医療費の内訳（1）

入院医療費の内訳

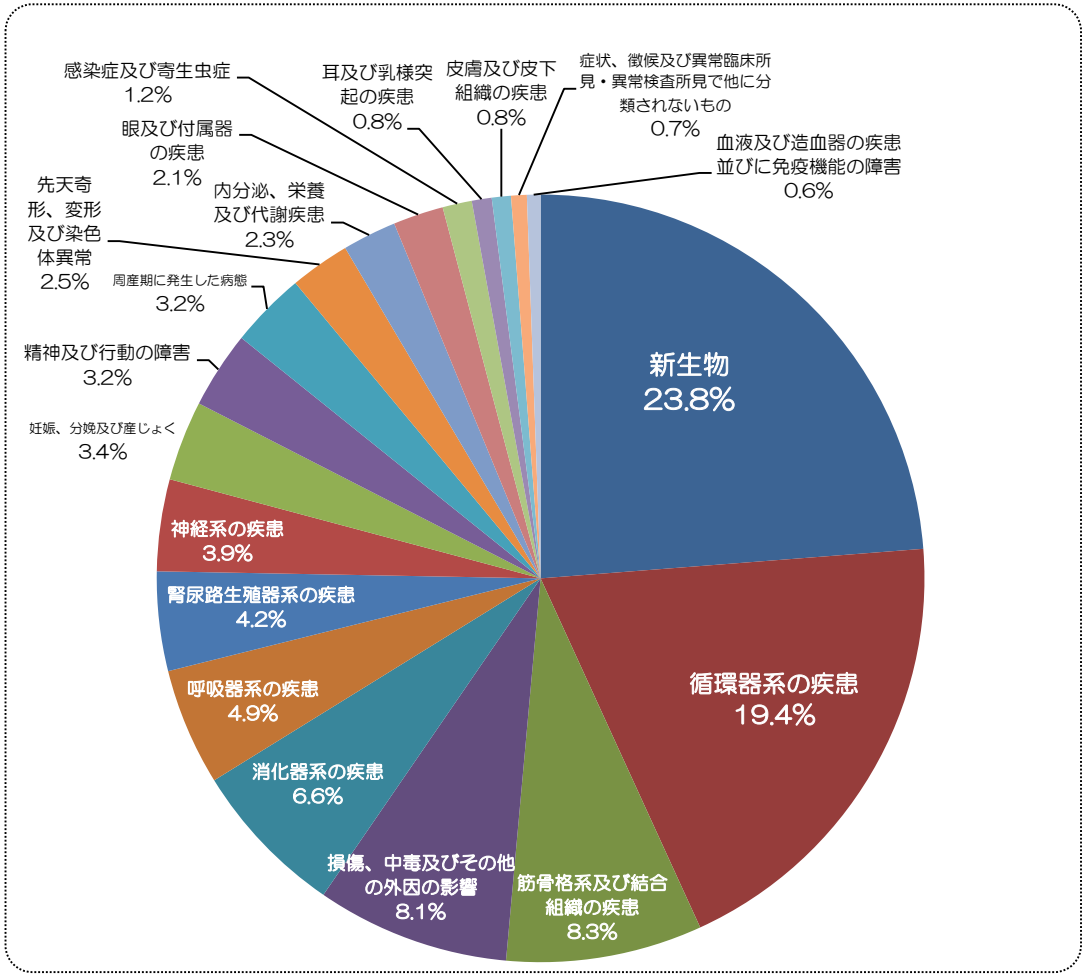

入院外医療費の内訳

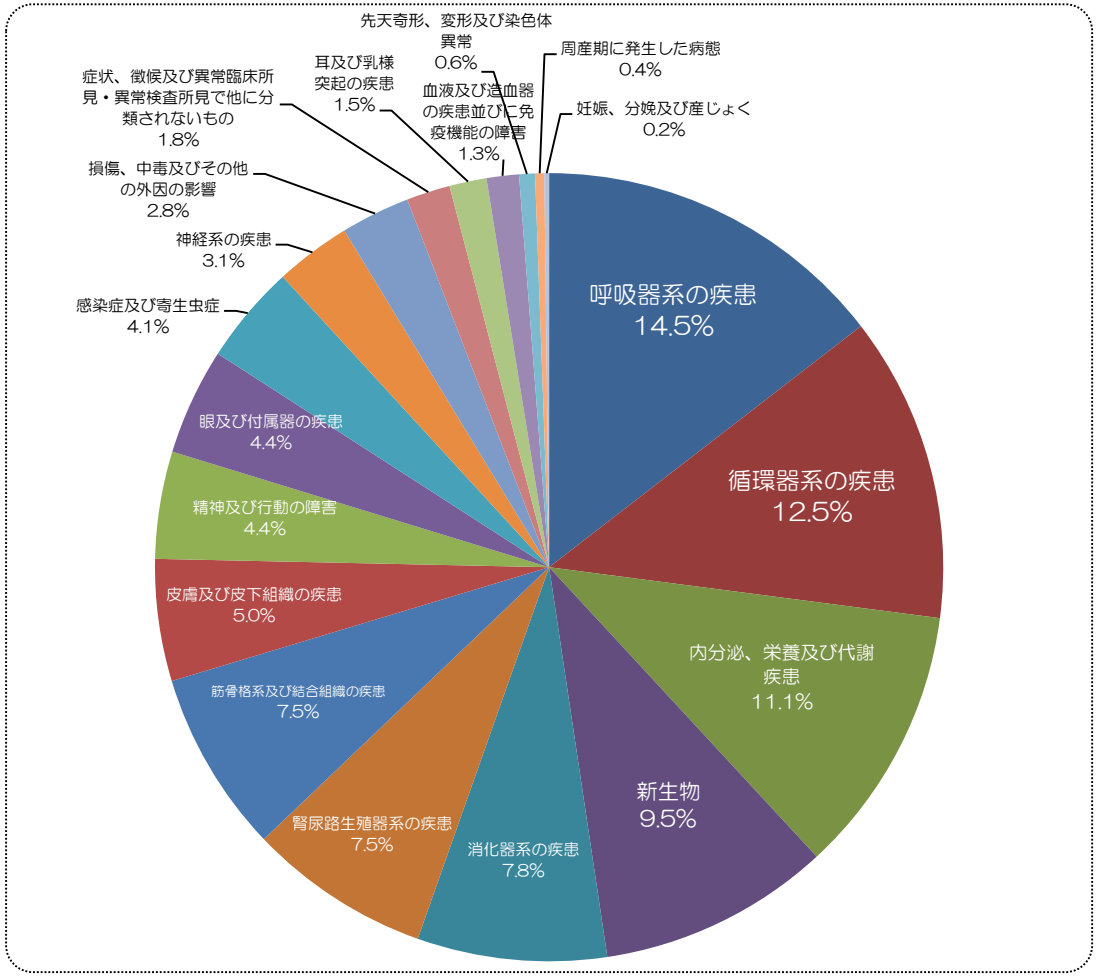

和歌山支部の傷病別の内訳では、入院では新生物、入院外では呼吸器系の疾患が最も多く、循環器系の疾患はともに高い傾向にある。

データ：協会けんぽの都道府県支部別医療費の状況（平成29年度）

傷病別医療費の内訳（2）

入院医療費の内訳

入院外医療費の内訳

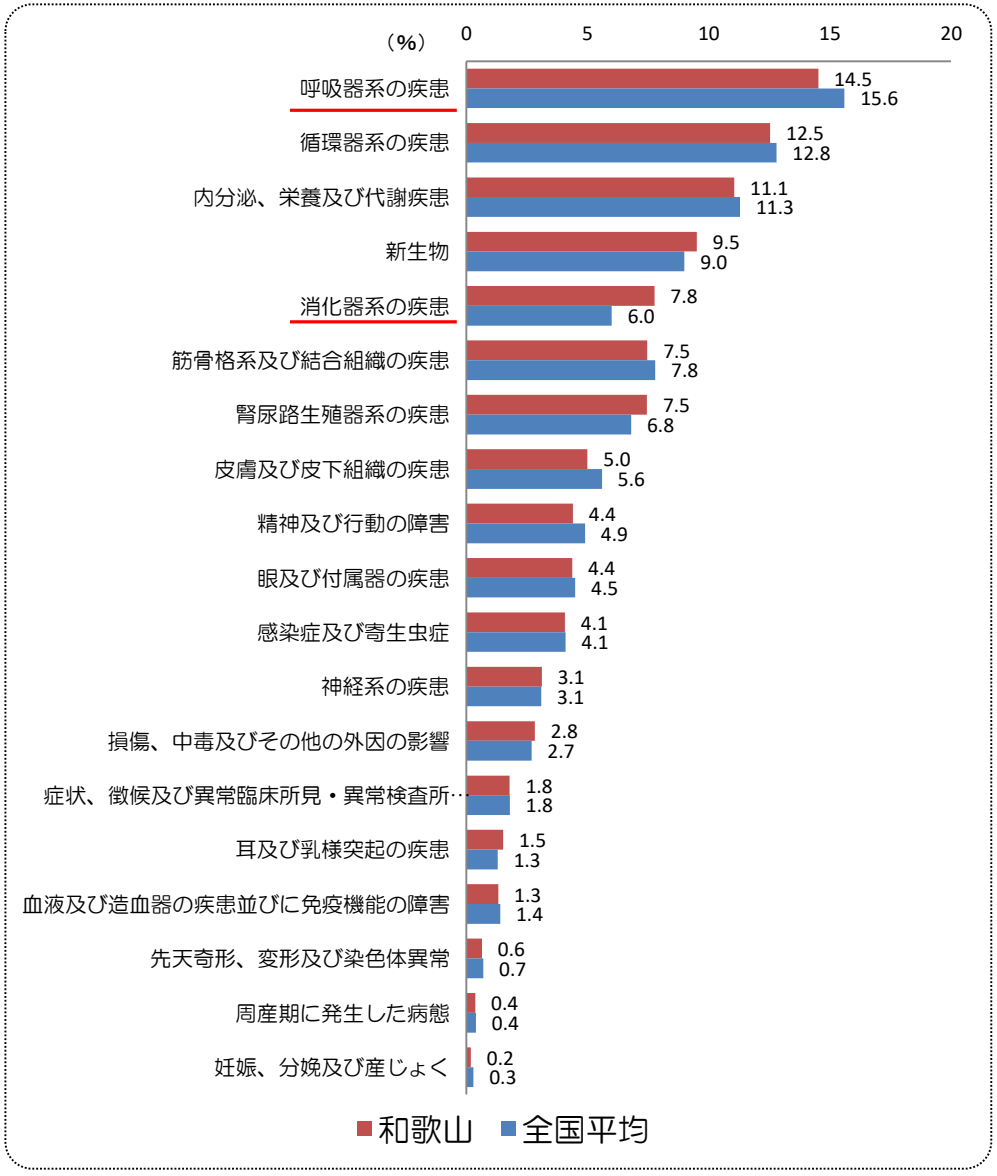

全国平均と比較して入院外では呼吸器系の疾患の割合が低く、消化器系の疾患の割合が高くなっている。

データ：協会けんぽの都道府県支部別医療費の状況（平成29年度）

加入者1人当たり入院医療費と人口10万対病床数

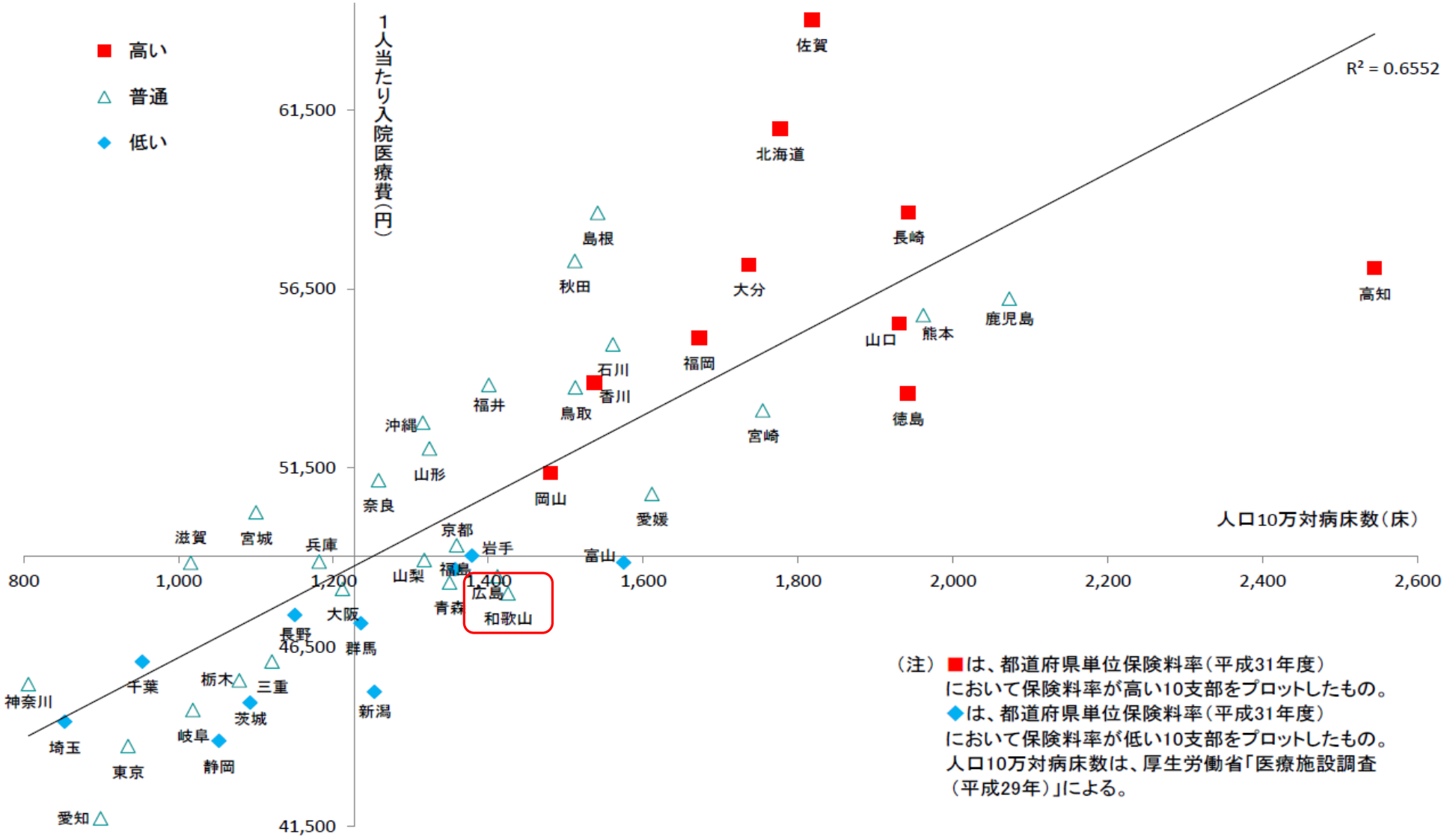

（注）■は、都道府県単位保険料率（平成31年度）において保険料率が高い10支部をプロットしたもの。
◆は、都道府県単位保険料率（平成31年度）において保険料率が低い10支部をプロットしたもの。
人口10万対病床数は、厚生労働省「医療施設調査（平成29年）」による。

和歌山県の人口10万人に対する病床数は全国平均より多く、加入者1人当たりの入院医療費は少ない。

データ：協会けんぽの都道府県支部別医療費の状況（平成29年度）

医療提供体制に関するデータ(1)

（軒）

	病院数	
1	東京都	647
2	北海道	561
3	大阪府	521
4	福岡県	462
5	兵庫県	350
6	埼玉県	343
7	神奈川県	338
8	愛知県	324
9	千葉県	288
10	鹿児島県	246
11	広島県	242
12	熊本県	213
13	静岡県	180
14	茨城県	176
15	京都府	169
16	岡山県	163
17	大分県	157
18	長崎県	150
19	山口県	145
20	愛媛県	141
21	宮城県	140
22	宮崎県	140
23	群馬県	130
24	新潟県	129
25	長野県	129
26	高知県	129
27	福島県	128
28	徳島県	109
29	栃木県	107
30	富山県	106
31	佐賀県	106
32	岐阜県	101
33	三重県	98
34	青森県	94
35	石川県	94
36	沖縄県	94
37	岩手県	93
38	香川県	89
39	和歌山県	83
40	奈良県	79
41	秋田県	69
42	山形県	69
43	福井県	68
44	山梨県	60
45	滋賀県	57
46	島根県	51
47	鳥取県	44
	全国	8,412

（軒／10万人）

	人口10万人対病院数	
1	高知県	18.1
2	鹿児島県	15.1
3	徳島県	14.7
4	大分県	13.6
5	佐賀県	12.9
6	宮崎県	12.9
7	熊本県	12.1
8	長崎県	11.1
9	北海道	10.5
10	山口県	10.5
11	愛媛県	10.3
12	富山県	10.0
13	香川県	9.2
14	福岡県	9.0
15	和歌山県	8.8
16	福井県	8.7
17	広島県	8.6
18	岡山県	8.5
19	石川県	8.2
20	鳥取県	7.8
21	青森県	7.4
22	岩手県	7.4
23	島根県	7.4
24	山梨県	7.3
25	秋田県	6.9
26	福島県	6.8
27	群馬県	6.6
28	京都府	6.5
29	沖縄県	6.5
30	兵庫県	6.4
31	山形県	6.3
32	長野県	6.2
33	茨城県	6.1
34	宮城県	6.0
35	大阪府	5.9
36	奈良県	5.9
37	新潟県	5.7
38	栃木県	5.5
39	三重県	5.4
40	岐阜県	5.0
41	静岡県	4.9
42	埼玉県	4.7
43	東京都	4.7
44	千葉県	4.6
45	愛知県	4.3
46	滋賀県	4.0
47	神奈川県	3.7
	全国平均	6.6

（軒）

	一般診療所数	
1	東京都	13,257
2	大阪府	8,400
3	神奈川県	6,661
4	愛知県	5,347
5	兵庫県	5,053
6	福岡県	4,666
7	埼玉県	4,261
8	千葉県	3,759
9	北海道	3,384
10	静岡県	2,708
11	広島県	2,546
12	京都府	2,459
13	茨城県	1,728
14	新潟県	1,675
15	宮城県	1,659
16	岡山県	1,648
17	岐阜県	1,585
18	長野県	1,581
19	群馬県	1,563
20	三重県	1,525
21	熊本県	1,457
22	栃木県	1,442
23	鹿児島県	1,400
24	長崎県	1,380
25	福島県	1,355
26	山口県	1,268
27	愛媛県	1,245
28	奈良県	1,204
29	滋賀県	1,070
30	和歌山県	1,035
31	大分県	965
32	山形県	926
33	宮崎県	884
34	沖縄県	882
35	青森県	881
36	石川県	876
37	岩手県	874
38	香川県	834
39	秋田県	804
40	富山県	760
41	徳島県	730
42	島根県	721
43	山梨県	692
44	佐賀県	689
45	福井県	575
46	高知県	560
47	鳥取県	497
	全国	101,471

（軒／10万人）

	人口10万人対一般診療所数	
1	和歌山県	109.5
2	島根県	105.3
3	長崎県	101.9
4	徳島県	98.3
5	東京都	96.6
6	大阪府	95.2
7	京都府	94.6
8	兵庫県	91.8
9	山口県	91.7
10	福岡県	91.4
11	愛媛県	91.3
12	広島県	90.0
13	奈良県	89.3
14	鳥取県	88.0
15	岡山県	86.4
16	香川県	86.2
17	鹿児島県	86.1
18	三重県	84.7
19	山梨県	84.1
20	山形県	84.0
21	大分県	83.8
22	佐賀県	83.6
23	熊本県	82.5
24	宮崎県	81.2
25	秋田県	80.7
26	群馬県	79.7
27	岐阜県	78.9
28	高知県	78.4
29	石川県	76.4
30	長野県	76.2
31	滋賀県	75.7
32	新潟県	73.9
33	福井県	73.8
34	栃木県	73.7
35	静岡県	73.7
36	神奈川県	72.7
37	福島県	72.0
38	富山県	72.0
39	宮城県	71.4
40	愛知県	71.1
41	岩手県	69.6
42	青森県	68.9
43	北海道	63.6
44	沖縄県	61.1
45	千葉県	60.2
46	茨城県	59.8
47	埼玉県	58.3
	全国平均	80.1

データ：厚生労働省「平成29年度医療施設調査（平成29年10月1日現在）」

※ーは全国平均値の境界

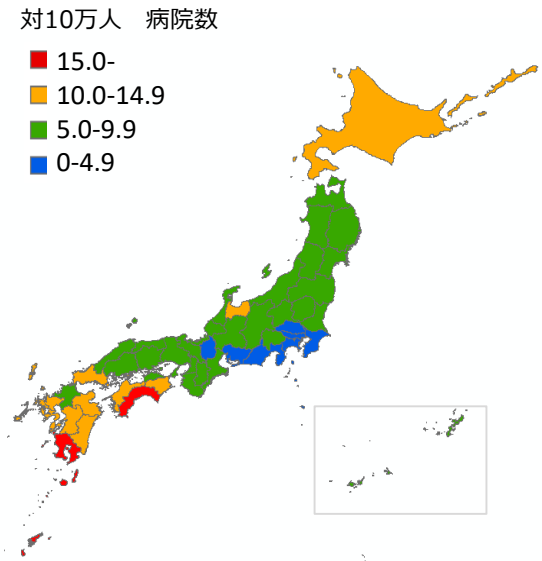

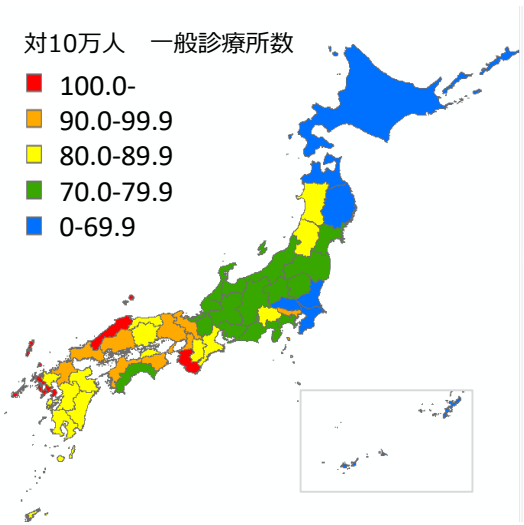

人口に対する病院数、一般診療所数は西高東低の傾向がある。和歌山県の10万人に対する一般診療所数は全国で最も多い。

医療提供体制に関するデータ（2）

（床）

病院病床数	
東京都	128,279
大阪府	106,920
北海道	94,523
福岡県	85,398
神奈川県	73,844
愛知県	67,678
兵庫県	65,021
埼玉県	62,346
千葉県	59,538
広島県	39,942
静岡県	38,673
京都府	35,325
熊本県	34,626
鹿児島県	33,706
茨城県	31,594
新潟県	28,406
岡山県	28,226
山口県	26,700
長崎県	26,301
宮城県	25,552
福島県	25,547
群馬県	24,217
長野県	23,878
愛媛県	21,980
栃木県	21,105
岐阜県	20,456
三重県	20,172
大分県	20,006
宮崎県	19,107
沖縄県	18,984
高知県	18,170
石川県	17,905
岩手県	17,304
青森県	17,252
奈良県	16,962
富山県	16,633
秋田県	15,059
佐賀県	14,980
香川県	14,863
山形県	14,589
徳島県	14,430
滋賀県	14,351
和歌山県	13,473
福井県	10,912
山梨県	10,843
島根県	10,557
鳥取県	8,546
全国	1,554,879

（床／10万人）

	人口10万人対 病院病床数	
1	高知県	2,544.8
2	鹿児島県	2,072.9
3	熊本県	1,961.8
4	長崎県	1,942.5
5	徳島県	1,942.1
6	山口県	1,930.6
7	佐賀県	1,818.0
8	北海道	1,776.7
9	宮崎県	1,754.5
10	大分県	1,736.6
11	福岡県	1,672.2
12	愛媛県	1,611.4
13	富山県	1,575.1
14	石川県	1,561.0
15	島根県	1,541.2
16	香川県	1,537.0
17	鳥取県	1,512.6
18	秋田県	1,511.9
19	岡山県	1,480.1
20	和歌山県	1,425.7
21	広島県	1,411.9
22	福井県	1,400.8
23	岩手県	1,378.8
24	京都府	1,359.2
25	福島県	1,357.4
26	青森県	1,349.9
27	山形県	1,323.9
28	山梨県	1,317.5
29	沖縄県	1,315.6
30	奈良県	1,258.3
31	新潟県	1,253.0
32	群馬県	1,235.6
33	大阪府	1,211.8
34	兵庫県	1,181.6
35	長野県	1,150.2
36	三重県	1,120.7
37	宮城県	1,100.0
38	茨城県	1,092.5
39	栃木県	1,078.4
40	静岡県	1,052.3
41	岐阜県	1,018.7
42	滋賀県	1,015.6
43	千葉県	953.2
44	東京都	934.7
45	愛知県	899.4
46	埼玉県	852.9
47	神奈川県	806.2
	全国平均	1,227.2

（床）

一般診療所 病床数		
1	福岡県	7,548
2	北海道	6,253
3	鹿児島県	5,245
4	熊本県	5,052
5	愛知県	4,053
6	大分県	3,813
7	東京都	3,798
8	長崎県	3,640
9	広島県	2,948
10	埼玉県	2,765
11	兵庫県	2,764
12	愛媛県	2,711
13	宮崎県	2,589
14	神奈川県	2,522
15	大阪府	2,368
16	佐賀県	2,349
17	千葉県	2,314
18	岡山県	2,234
19	静岡県	2,118
20	青森県	2,085
21	徳島県	1,804
22	茨城県	1,791
23	山口県	1,709
24	栃木県	1,657
25	岐阜県	1,657
26	宮城県	1,651
27	香川県	1,644
28	福島県	1,429
29	岩手県	1,418
30	高知県	1,260
31	群馬県	1,219
32	三重県	1,165
33	福井県	1,103
34	和歌山県	1,069
35	沖縄県	973
36	石川県	907
37	長野県	903
38	秋田県	802
39	京都府	737
40	山形県	678
41	富山県	610
42	新潟県	596
43	滋賀県	506
44	奈良県	486
45	島根県	482
46	山梨県	475
47	鳥取県	455
	全国	98,355

（床／10万人）

	人口10万人対 一般診療所病床数	
1	大分県	331.0
2	鹿児島県	322.6
3	熊本県	286.2
4	佐賀県	285.1
5	長崎県	268.8
6	徳島県	242.8
7	宮崎県	237.7
8	愛媛県	198.8
9	高知県	176.5
10	香川県	170.0
11	青森県	163.1
12	福岡県	147.8
13	福井県	141.6
14	山口県	123.6
15	北海道	117.5
16	岡山県	117.1
17	和歌山県	113.1
18	岩手県	113.0
19	広島県	104.2
20	栃木県	84.7
21	岐阜県	82.5
22	秋田県	80.5
23	鳥取県	80.5
24	石川県	79.1
25	福島県	75.9
26	宮城県	71.1
27	島根県	70.4
28	沖縄県	67.4
29	三重県	64.7
30	群馬県	62.2
31	茨城県	61.9
32	山形県	61.5
33	富山県	57.8
34	山梨県	57.7
35	静岡県	57.6
36	愛知県	53.9
37	兵庫県	50.2
38	長野県	43.5
39	埼玉県	37.8
40	千葉県	37.0
41	奈良県	36.1
42	滋賀県	35.8
43	京都府	28.4
44	東京都	27.7
45	神奈川県	27.5
46	大阪府	26.8
47	新潟県	26.3
	全国平均	77.6

（日）

平均在院日数		
1	高知県	45.9
2	佐賀県	41.4
3	鹿児島県	41.3
4	山口県	41.1
5	熊本県	39.8
6	徳島県	38.3
7	長崎県	36.2
8	宮崎県	36.1
9	福岡県	34.3
10	富山県	32.8
11	大分県	32.5
12	北海道	31.6
13	石川県	31.6
14	青森県	31.2
15	広島県	31.2
16	新潟県	30.9
17	秋田県	30.8
18	愛媛県	30.8
19	岩手県	30.1
20	鳥取県	29.8
21	栃木県	29.5
22	沖縄県	29.3
23	和歌山県	29.2
24	島根県	29.0
25	山梨県	28.9
26	福島県	28.7
27	福井県	28.7
28	三重県	28.4
29	京都府	28.4
30	埼玉県	28.0
31	静岡県	28.0
32	香川県	27.7
33	群馬県	27.4
34	山形県	27.2
35	岡山県	27.1
36	茨城県	26.9
37	兵庫県	26.4
38	奈良県	26.2
39	大阪府	25.9
40	千葉県	25.6
41	滋賀県	25.2
42	宮城県	24.8
43	岐阜県	24.5
44	愛知県	23.9
45	長野県	23.7
46	東京都	22.1
47	神奈川県	22.1
	全国平均	28.2

和歌山県の人口10万人に対する病院病床数、一般診療所病床数は全国平均を上回っており、平均在院日数においても全国平均を上回っている。

データ：厚生労働省「平成29年度医療施設調査（平成29年10月1日現在）」

※ーは全国平均値の境界

人口10万人対一般診療所数と入院外医療費との関係

１人当たり医療費

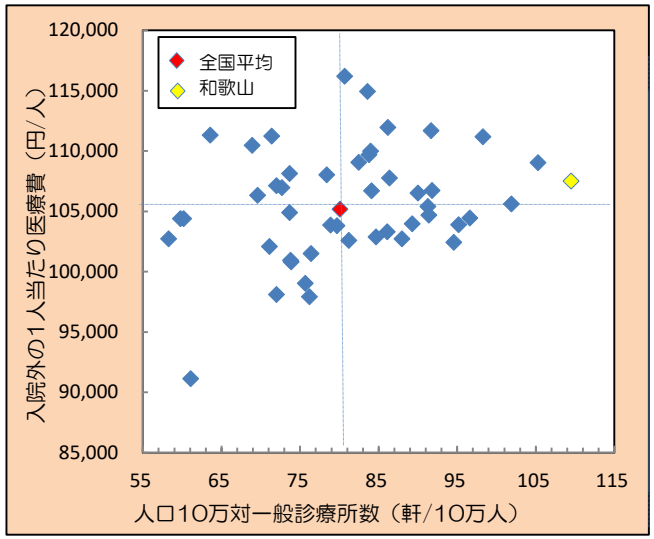

受診率（件/千人）

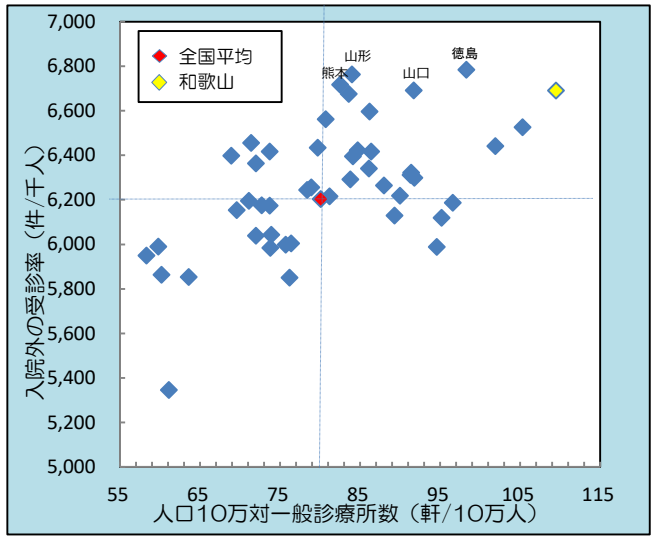

１件当たり日数（日/件）

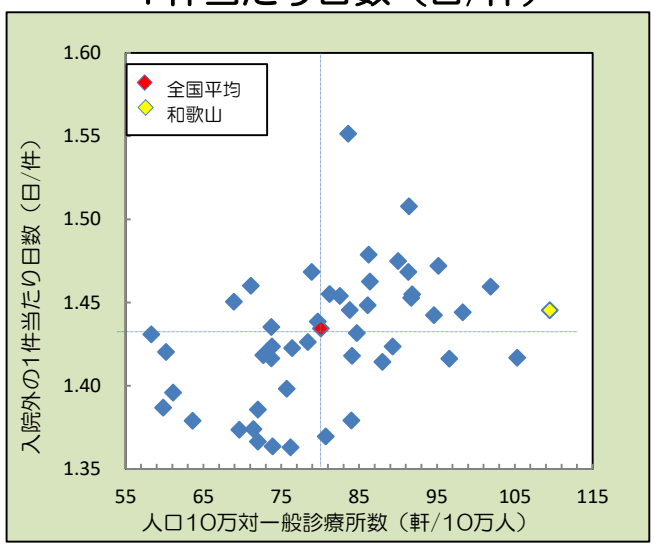

１日当たり医療費（円/日）

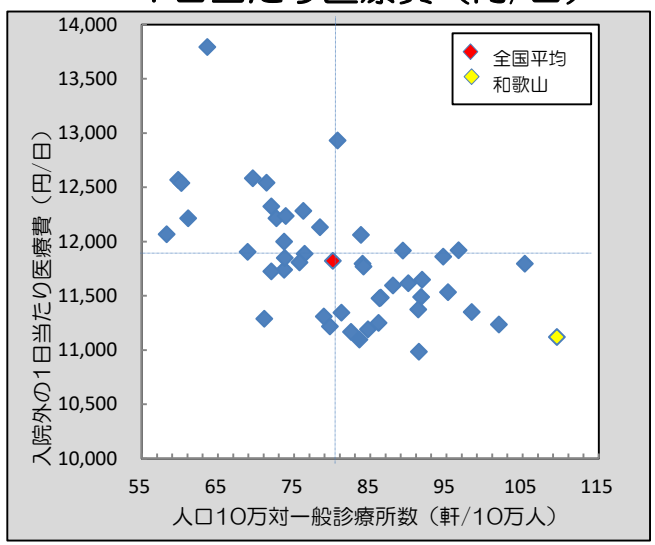

人口10万人対一般診療所数		
1	和歌山県	109.5
2	島根県	105.3
3	長崎県	101.9
4	徳島県	98.3
5	東京都	96.6
6	大阪府	95.2
7	京都府	94.6
8	兵庫県	91.8
9	山口県	91.7
10	福岡県	91.4
11	愛媛県	91.3
12	広島県	90.0
13	奈良県	89.3
14	鳥取県	88.0
15	岡山県	86.4
16	香川県	86.2
17	鹿児島県	86.1
18	三重県	84.7
19	山梨県	84.1
20	山形県	84.0
21	大分県	83.8
22	佐賀県	83.6
23	熊本県	82.5
24	宮崎県	81.2
25	秋田県	80.7
26	群馬県	79.7
27	岐阜県	78.9
28	高知県	78.4
29	石川県	76.4
30	長野県	76.2
31	滋賀県	75.7
32	新潟県	73.9
33	福井県	73.8
34	栃木県	73.7
35	静岡県	73.7
36	神奈川県	72.7
37	福島県	72.0
38	富山県	72.0
39	宮城県	71.4
40	愛知県	71.1
41	岩手県	69.6
42	青森県	68.9
43	北海道	63.6
44	沖縄県	61.1
45	千葉県	60.2
46	茨城県	59.8
47	埼玉県	58.3
	全国平均	80.1

※ーは全国平均値の境界

・一般診療所数が多いと、入院外受診率が高い傾向がある。入院外受診率が高い支部（徳島、山形、熊本、山口、和歌山）はいずれも人口10万人対一般診療所数が全国平均以上である。
・一般診療所数が少ないと、１日当たり医療費が高い傾向がある。