平成２８年度医療費統計情報
協会けんぽ和歌山支部

医療費の年度別推移

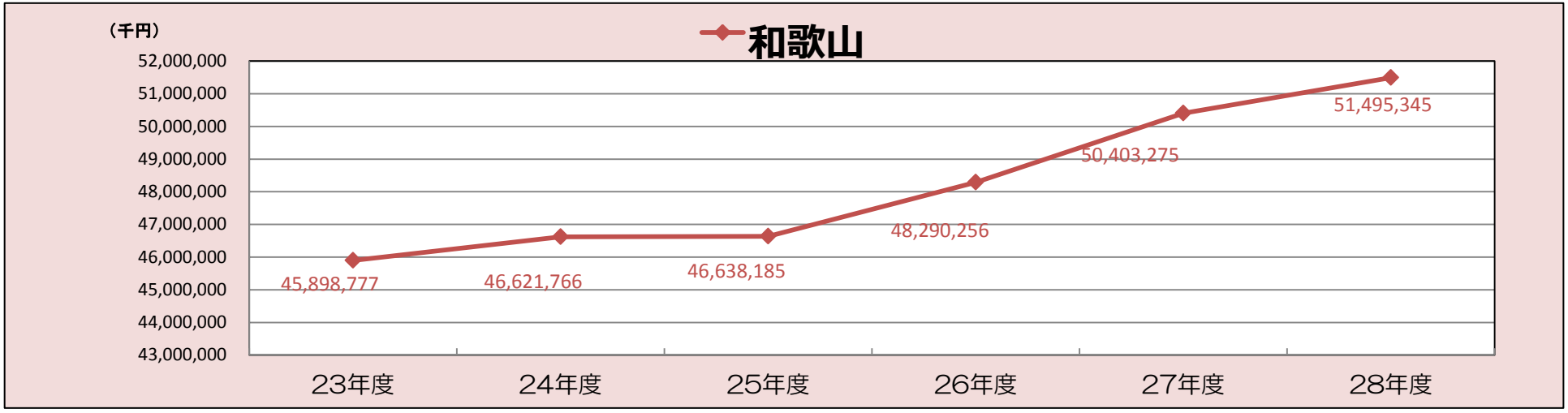

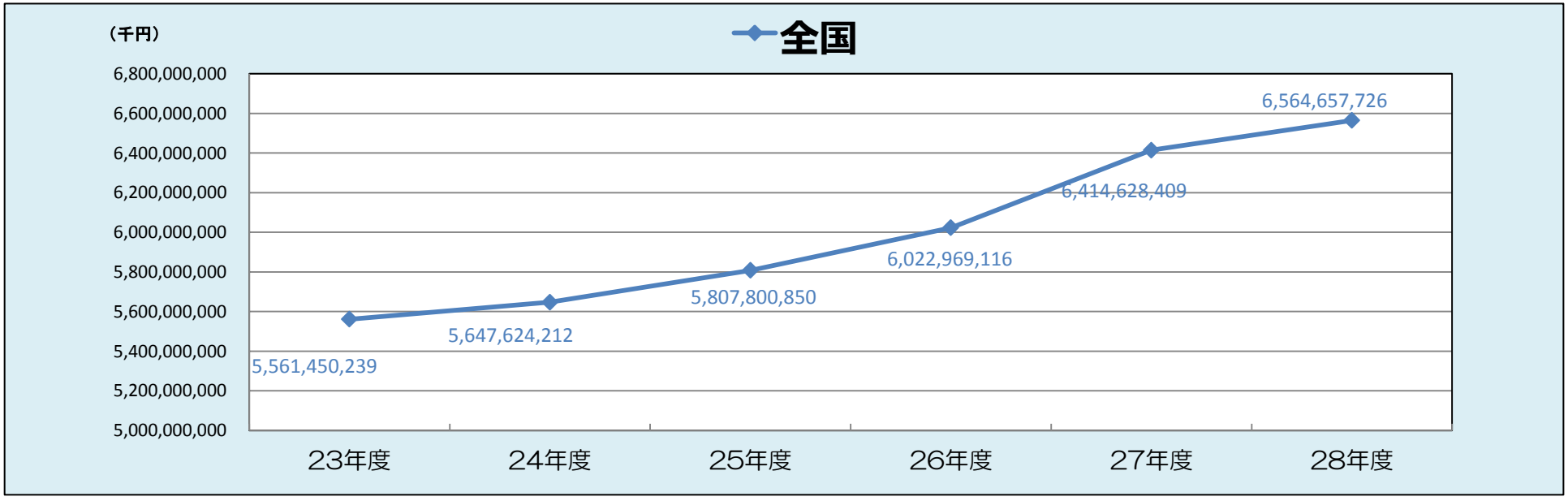

データ：協会けんぽ事業年報・月報

平成28年度の和歌山県の医療費は全国の医療費と同様に増加している。平成27年度と比較すると約10億9200万円の増加となる。

都道府県別加入者1人当たり医療費

1人当たり医療費（円）		
1	佐賀	198,639
2	秋田	192,052
3	北海道	191,777
4	徳島	187,755
5	山口	187,166
6	香川	185,341
7	大分	184,970
8	長崎	184,608
9	島根	182,775
10	福岡	182,507
11	高知	182,305
12	熊本	181,231
13	岡山	178,641
14	山形	178,304
15	宮城	178,061
16	大阪	177,795
17	兵庫	177,157
18	鹿児島	176,694
19	和歌山	175,683
20	青森	175,062
21	石川	174,914
22	広島	174,581
23	奈良	174,410
24	愛媛	174,401
25	山梨	174,320
26	福井	174,123
27	岩手	173,322
28	鳥取	172,858
29	宮崎	172,637
30	神奈川	172,355
31	福島	172,167
32	京都	171,940
33	千葉	170,741
34	栃木	169,898
35	群馬	169,833
36	岐阜	169,448
37	東京	168,714
38	三重	167,637
39	茨城	167,050
40	埼玉	166,120
41	滋賀	165,631
42	富山	165,489
43	静岡	165,223
44	愛知	164,873
45	新潟	162,409
46	長野	161,704
47	沖縄	159,793

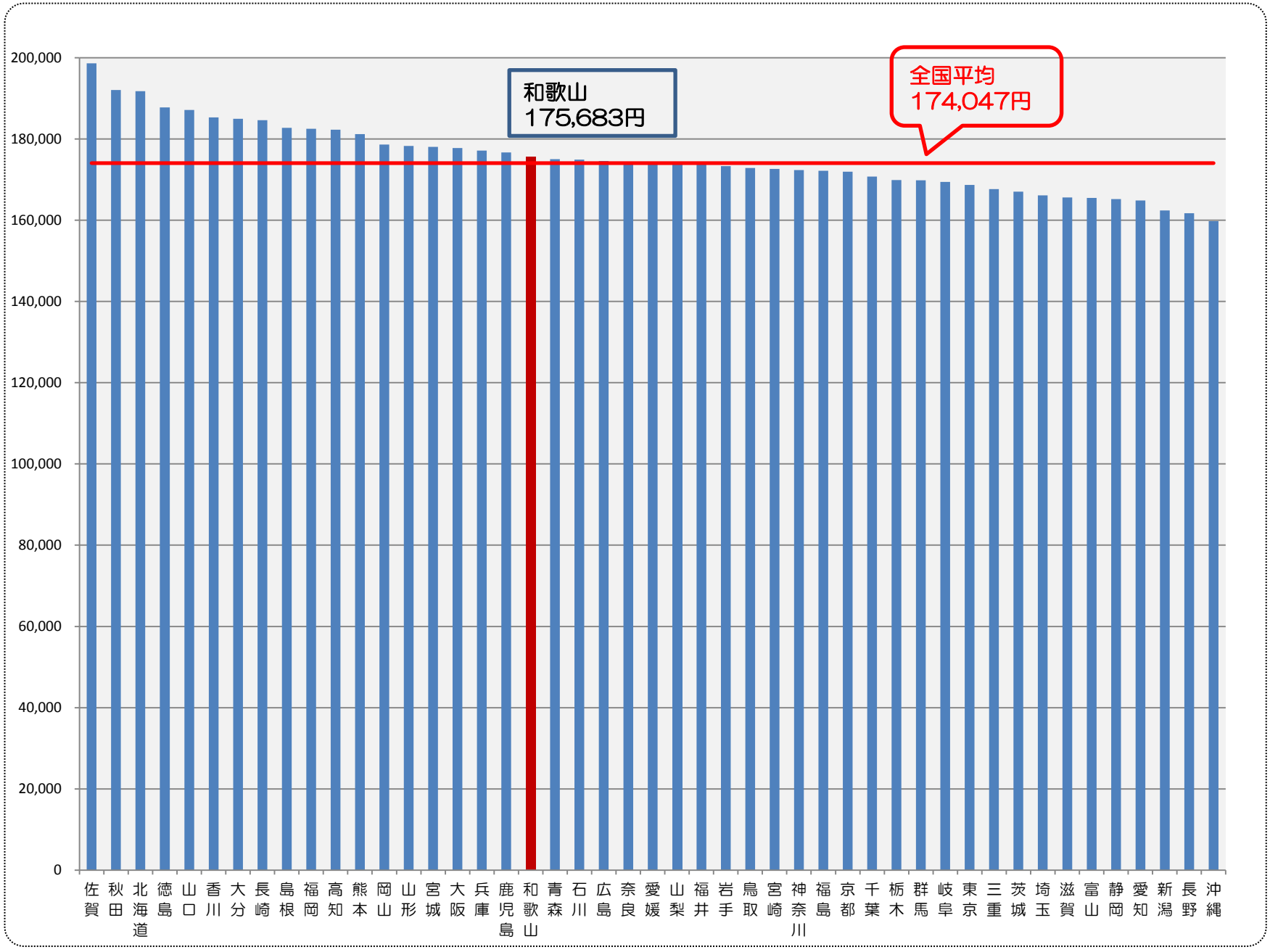

※ー は全国平均値の境界

※年齢調整は行っていない

加入者1人当たり医療費は全国平均をやや上回っている

データ：協会けんぽの都道府県支部別医療費の状況（平成28年度）

加入者1人当たり医療費の年度別推移

1人当たり医療費（合計）

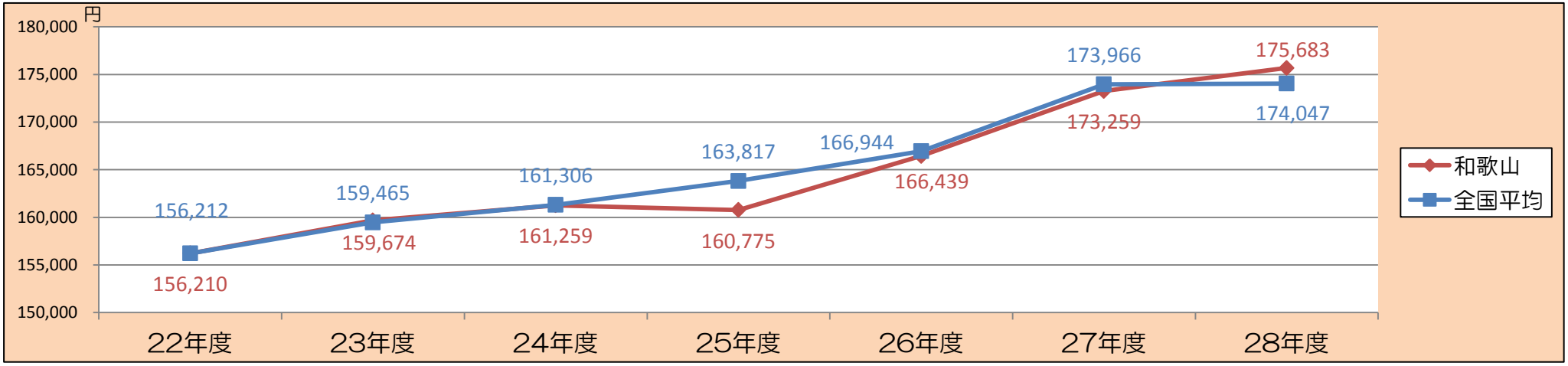

加入者1人当たり医療費（入院・入院外・歯科・その他）の年度別推移

1人当たり医療費（入院）

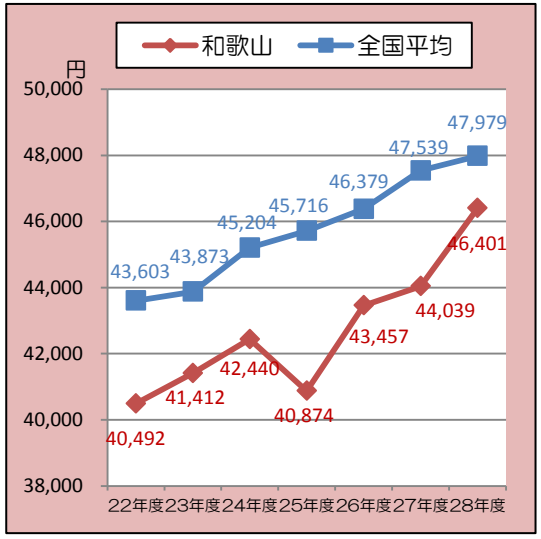

1人当たり医療費（入院外　調剤含）

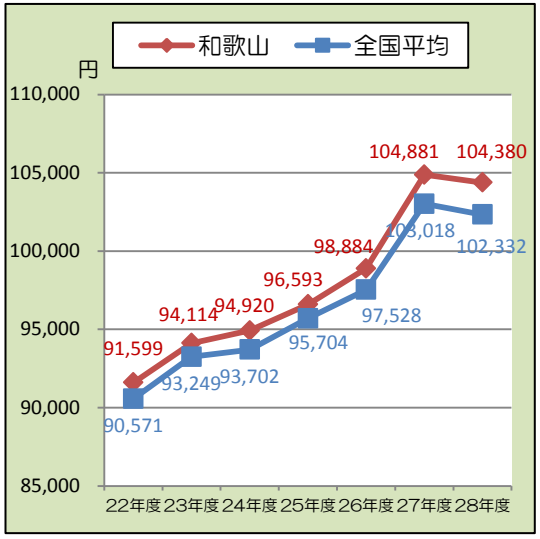

1人当たり医療費（歯科）

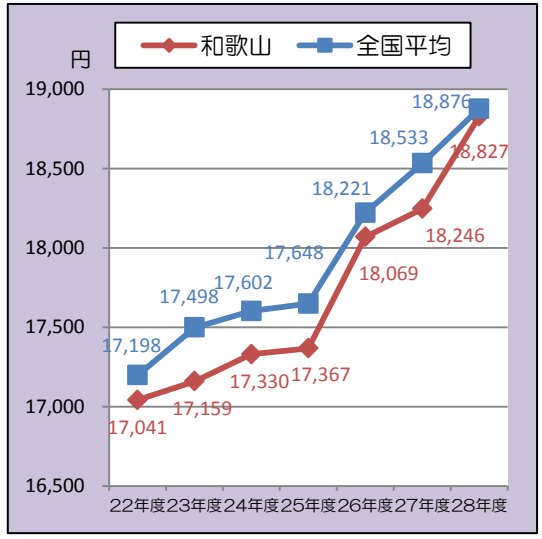

1人当たり医療費（その他）

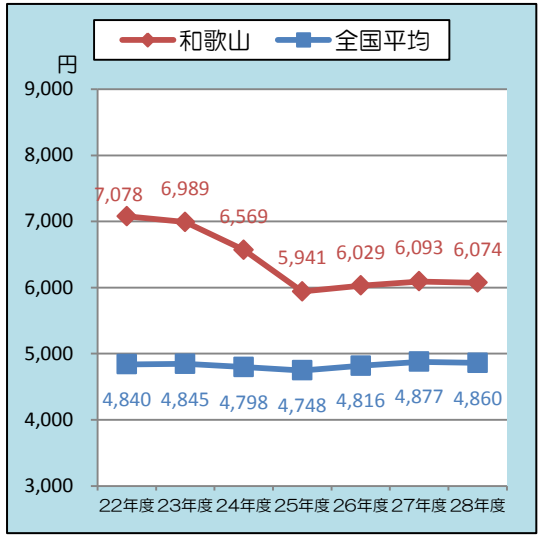

入院外とその他の1人当たり医療費が全国平均を上回っている。入院･歯科の医療費が前年度と比較し、増加している。

データ：協会けんぽの都道府県支部別医療費の状況（平成２８年度）

都道府県別　加入者1人当たり医療費（全国平均との差）の前年度差

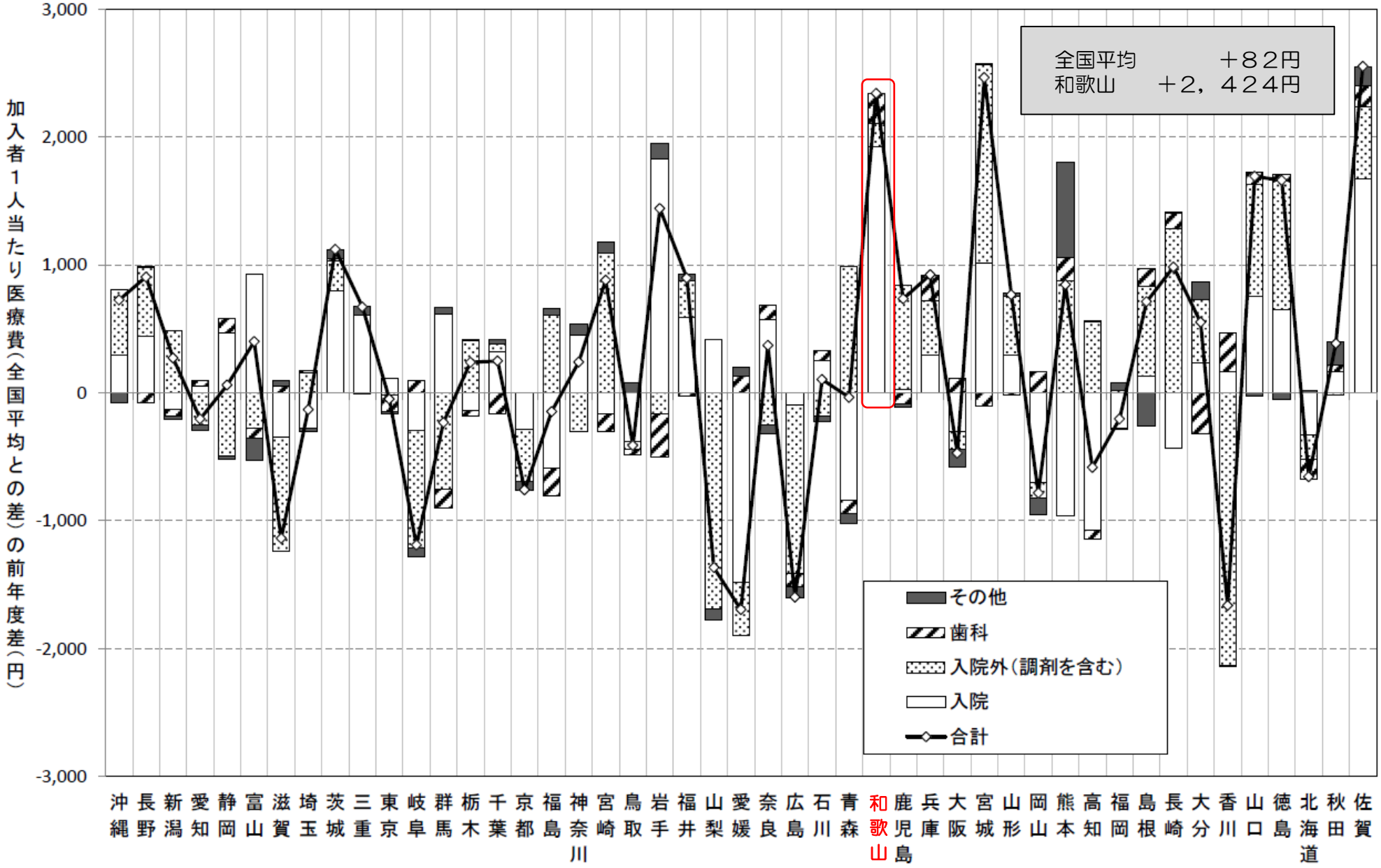

和歌山県の入院、入院外（調剤を含む）、歯科の１人当たり医療費の全国平均との差は、前年度を上回っている。

データ：協会けんぽの都道府県支部別医療費の状況（平成２８年度）

市町村別加入者１人当たり医療費

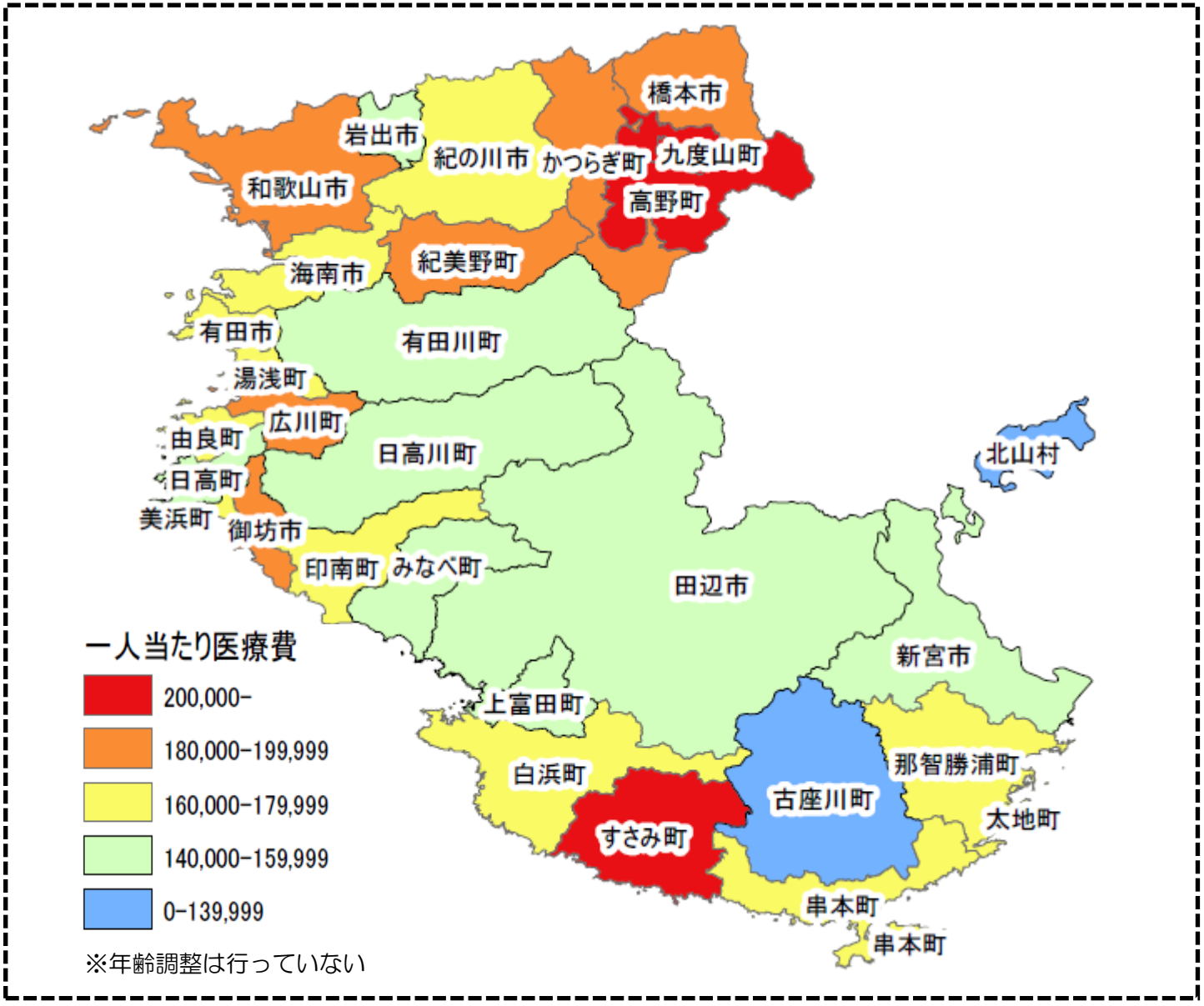

順位	市区町村名	一人当たり医療費
1	九度山町	229,743
2	高野町	229,389
3	すさみ町	214,267
4	橋本市	185,075
5	広川町	185,036
6	かつらぎ町	184,052
7	和歌山市	183,717
8	御坊市	183,288
9	紀美野町	182,023
10	湯浅町	177,637
11	美浜町	177,504
12	海南市	175,752
13	串本町	166,521
14	太地町	166,500
15	紀の川市	166,203
16	那智勝浦町	166,143
17	印南町	165,446
18	有田市	164,267
19	由良町	162,738
20	白浜町	162,462
21	岩出市	159,659
22	日高川町	158,708
23	新宮市	158,572
24	日高町	158,382
25	みなべ町	157,061
26	有田川町	155,764
27	田辺市	151,742
28	上富田町	147,778
29	古座川町	137,183
30	北山村	133,638

市町村別1人当たり医療費は、九度山町が229,743円で最も高くなっている。傾向として県北部ほど高く、南部ほど低くなっている。

データ：居住地郵便番号別加入者基本情報　居住地郵便番号別医療費基本情報（平成28年度）
集計時に郵便番号の不備のデータについては集計に含めず。

都道府県別加入者1人当たり医療費（入院・入院外・歯科・その他）

（円）

	1人当たり医療費（合計）	
1	佐賀	198,639
2	秋田	192,052
3	北海道	191,777
4	徳島	187,755
5	山口	187,166
6	香川	185,341
7	大分	184,970
8	長崎	184,608
9	島根	182,775
10	福岡	182,507
11	高知	182,305
12	熊本	181,231
13	岡山	178,641
14	山形	178,304
15	宮城	178,061
16	大阪	177,795
17	兵庫	177,157
18	鹿児島	176,694
19	和歌山	175,683
20	青森	175,062
21	石川	174,914
22	広島	174,581
23	奈良	174,410
24	愛媛	174,401
25	山梨	174,320
26	福井	174,123
27	岩手	173,322
28	鳥取	172,858
29	宮崎	172,637
30	神奈川	172,355
31	福島	172,167
32	京都	171,940
33	千葉	170,741
34	栃木	169,898
35	群馬	169,833
36	岐阜	169,448
37	東京	168,714
38	三重	167,637
39	茨城	167,050
40	埼玉	166,120
41	滋賀	165,631
42	富山	165,489
43	静岡	165,223
44	愛知	164,873
45	新潟	162,409
46	長野	161,704
47	沖縄	159,793
	全国平均	174,047

（円）

	1人当たり医療費（入院）	
1	佐賀	61,660
2	北海道	59,595
3	長崎	58,111
4	大分	56,891
5	島根	56,568
6	秋田	56,341
7	高知	55,231
8	山口	54,771
9	鹿児島	54,707
10	福井	53,976
11	福岡	53,975
12	石川	53,124
13	徳島	53,117
14	熊本	53,024
15	香川	52,822
16	鳥取	52,452
17	沖縄	51,850
18	宮崎	51,237
19	山形	50,820
20	愛媛	50,337
21	奈良	50,004
22	岡山	49,267
23	宮城	48,963
24	岩手	48,735
25	滋賀	48,462
26	富山	48,325
27	京都	48,215
28	兵庫	47,917
29	広島	47,839
30	青森	47,481
31	山梨	47,185
32	大阪	47,015
33	長野	46,626
34	福島	46,495
35	和歌山	46,401
36	群馬	46,157
37	三重	45,346
38	千葉	45,132
39	神奈川	44,562
40	岐阜	43,895
41	茨城	43,740
42	栃木	43,413
43	埼玉	43,135
44	新潟	43,126
45	東京	42,753
46	静岡	42,472
47	愛知	41,247
	全国平均	47,979

（円）

	1人当たり医療費（入院外調剤含）	
1	佐賀	112,623
2	秋田	112,532
3	山口	109,407
4	徳島	108,296
5	北海道	108,019
6	香川	108,009
7	青森	107,285
8	宮城	107,033
9	大分	106,715
10	熊本	106,082
11	島根	105,979
12	山形	105,864
13	岡山	105,427
14	高知	105,132
15	栃木	105,040
16	山梨	104,628
17	福島	104,607
18	和歌山	104,380
19	神奈川	103,868
20	兵庫	103,854
21	広島	103,747
22	愛媛	102,663
23	岩手	102,497
24	福岡	102,469
25	長崎	102,382
26	千葉	102,245
27	静岡	102,176
28	茨城	102,100
29	群馬	101,835
30	東京	101,391
31	大阪	101,295
32	岐阜	101,188
33	石川	100,664
34	奈良	100,641
35	三重	100,313
36	鹿児島	100,094
37	宮崎	99,898
38	鳥取	99,687
39	埼玉	99,668
40	福井	99,575
41	愛知	99,407
42	京都	99,340
43	新潟	98,372
44	富山	95,946
45	滋賀	95,480
46	長野	94,782
47	沖縄	87,801
	全国平均	102,332

（円）

	1人当たり医療費（歯科）	
1	大阪	21,639
2	徳島	20,537
3	兵庫	20,211
4	福岡	20,015
5	岡山	20,005
6	愛知	19,983
7	北海道	19,976
8	香川	19,853
9	東京	19,661
10	岐阜	19,489
11	神奈川	19,474
12	秋田	19,030
13	広島	19,021
14	千葉	19,004
15	山口	18,847
16	和歌山	18,827
17	京都	18,570
18	佐賀	18,564
19	埼玉	18,551
20	長崎	18,342
21	奈良	18,201
22	岩手	18,174
23	三重	18,086
24	山梨	17,949
25	山形	17,945
26	宮城	17,685
27	茨城	17,660
28	新潟	17,563
29	鳥取	17,540
30	高知	17,480
31	滋賀	17,429
32	群馬	17,368
33	福島	17,141
34	栃木	17,109
35	愛媛	17,053
36	青森	16,932
37	静岡	16,919
38	宮崎	16,825
39	島根	16,823
40	熊本	16,780
41	石川	16,673
42	鹿児島	16,659
43	富山	16,554
44	大分	16,531
45	長野	16,095
46	福井	16,011
47	沖縄	16,010
	全国平均	18,876

（円）

	1人当たり医療費（その他）	
1	大阪	7,847
2	和歌山	6,074
3	福岡	6,048
4	京都	5,814
5	徳島	5,803
6	佐賀	5,792
7	長崎	5,773
8	奈良	5,562
9	熊本	5,345
10	鹿児島	5,235
11	兵庫	5,175
12	東京	4,909
13	岐阜	4,877
14	大分	4,832
15	埼玉	4,766
16	宮崎	4,676
17	富山	4,664
18	香川	4,658
19	福井	4,560
20	山梨	4,558
21	群馬	4,473
22	高知	4,463
23	石川	4,453
24	神奈川	4,452
25	宮城	4,381
26	千葉	4,360
27	愛媛	4,348
28	栃木	4,337
29	滋賀	4,260
30	愛知	4,236
31	長野	4,201
32	北海道	4,187
33	秋田	4,149
34	山口	4,141
35	沖縄	4,132
36	広島	3,973
37	岡山	3,943
38	福島	3,924
39	岩手	3,917
40	三重	3,891
41	山形	3,675
42	静岡	3,656
43	茨城	3,550
44	島根	3,405
45	青森	3,364
46	新潟	3,348
47	鳥取	3,179
	全国平均	4,860

和歌山支部の加入者1人当たり医療費の合計は全国で19番目となっており、全国平均と比較すると入院外医療費とその他の医療費が高いことが特徴である。

データ：協会けんぽの都道府県支部別医療費の状況（平成28年度）

※ーは全国平均値の境界

都道府県別加入者1人当たり医療費の状況（全国平均との差）

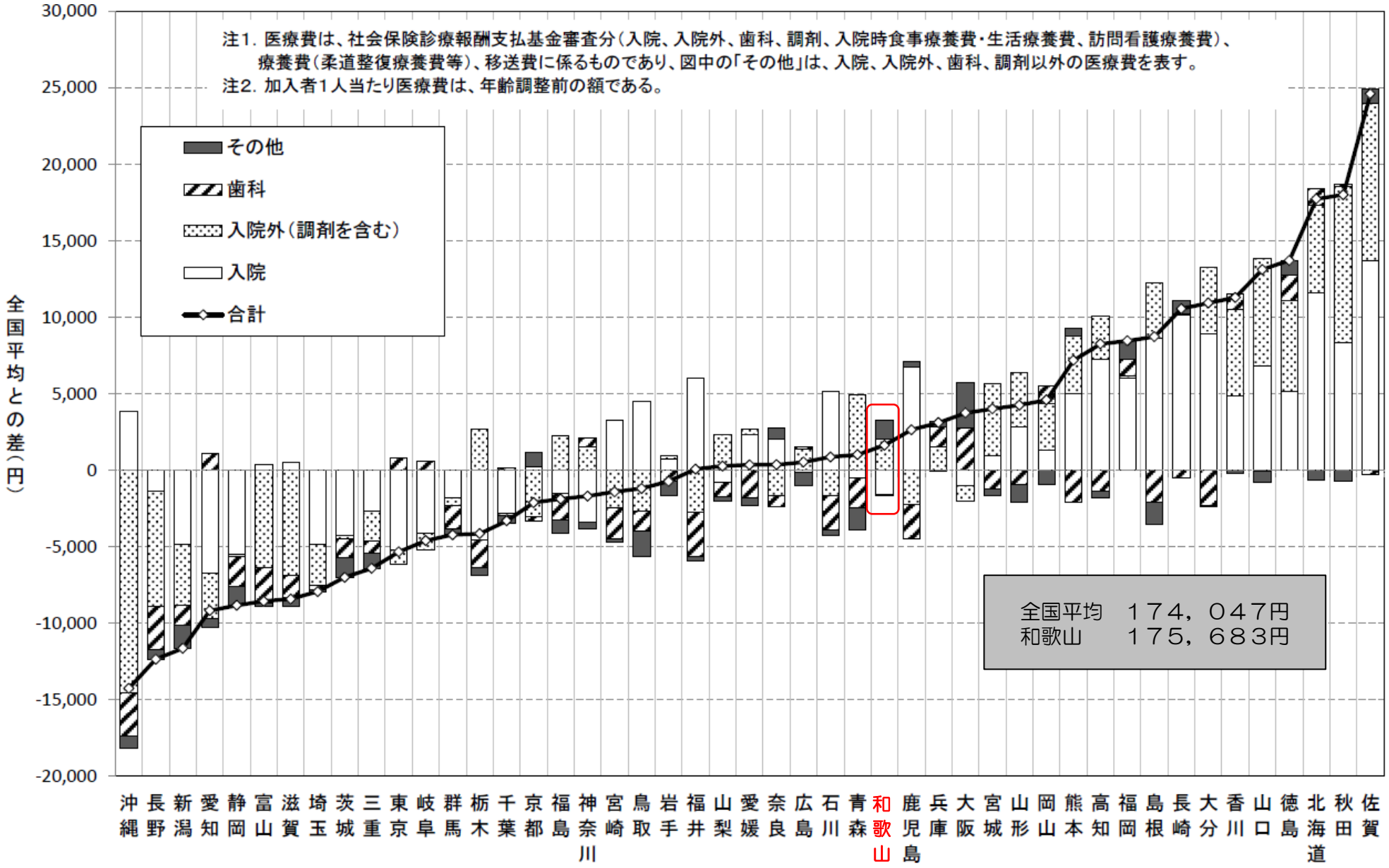

和歌山支部の加入者1人当たり医療費は、入院外、その他の医療費で全国平均を上回っており、入院、歯科の医療費で下回っている。医療費の合計では、全国平均をやや上回っている

データ：協会けんぽの都道府県支部別医療費の状況（平成28年度）

入院・入院外（調剤含む）の医療費に関するレーダーチャート（※歯科・その他医療費は除く）

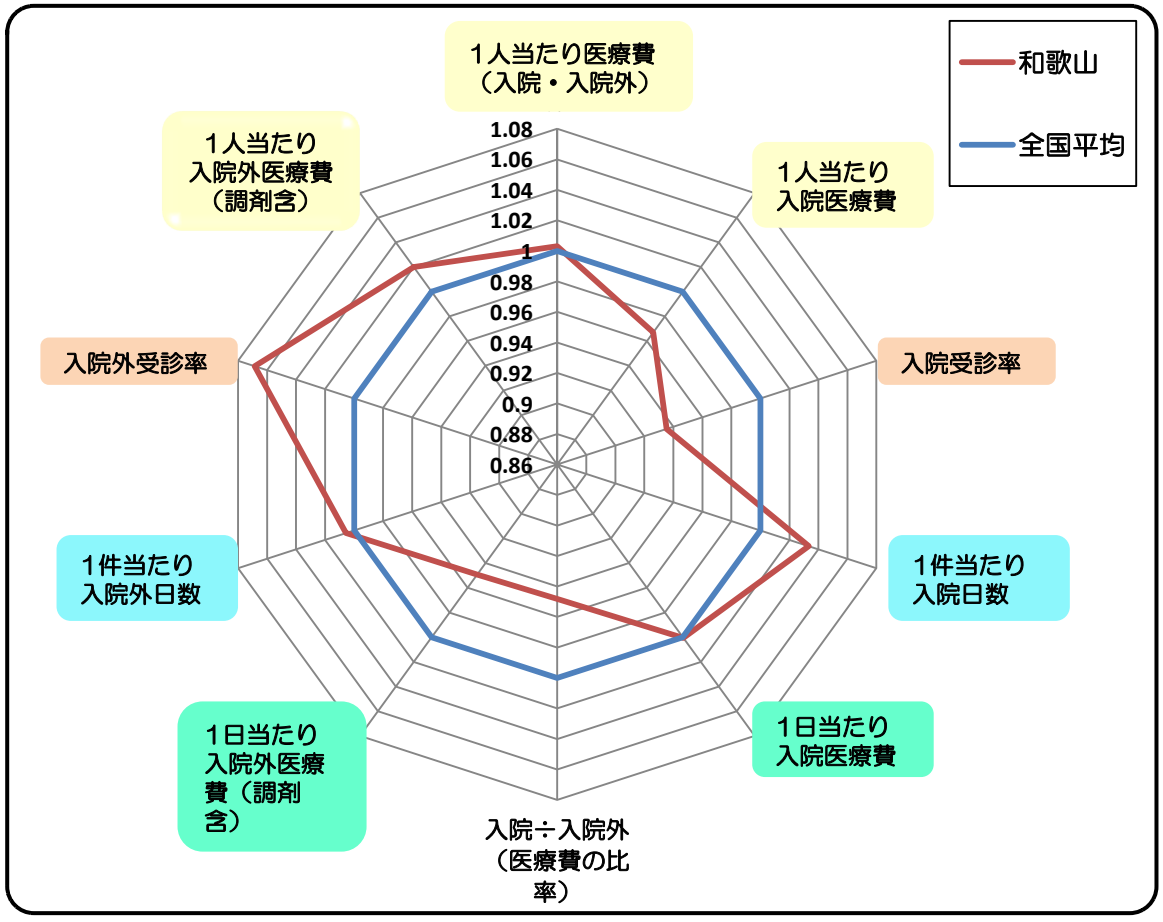

全傷病	1人当たり医療費（円/人）		
	①和歌山県	②全国平均	比率（①÷②
全体	150,781	150,311	1.00
入院	46,401	47,979	0.97
入院外	104,380	102,332	1.02

全傷病	受診率（件/千人）		
	①和歌山県	②全国平均	比率（①÷②
入院	92.12	98.49	0.94
入院外	6,556.32	6,136.14	1.07

全傷病	1件当たり医療費（円/件）		
	①和歌山県	②全国平均	比率（①÷②
入院	503,681	487,145	1.03
入院外	16,199	16,894	0.96

全傷病	1件当たり日数（日/件）		
	①和歌山県	②全国平均	比率（①÷②
入院	10.15	9.82	1.03
入院外	1.45	1.45	1.01

全傷病	1日当たり医療費（円/日）		
	①和歌山県	②全国平均	比率（①÷②
入院	49,617	49,584	1.00
入院外	10,943	11,527	0.95

入院　・・・1人当たり医療費は全国平均を下回っており。入院受診率が低いことが要因である
入院外・・・1人当たり医療費は全国平均を上回っており、入院外受診率が高いことが要因である。

１人当たり医療費を構成する３要素

① 受診率　：一定期間に医療機関にかかった人の割合（レセプト件数÷人数）
② 1件当たり日数　：1つの疾病治療のために医療機関にかかった日数（診療実日数÷レセプト件数）
③ 1日当たり医療費　：１日当たりかかった医療費（医療費÷診療実日数）

1人当たり医療費　＝　受診率　×　1件当たり日数　×　1日当たり医療費
（※　1件当たり医療費　＝　1件当たり日数　×　１日当たり医療費）

データ：協会けんぽの都道府県支部別医療費の状況（平成28年度）

医療費の要素別分析

和歌山県と全国の要素別水準

１人当たり医療費（円/人）　入院35位　入院外18位

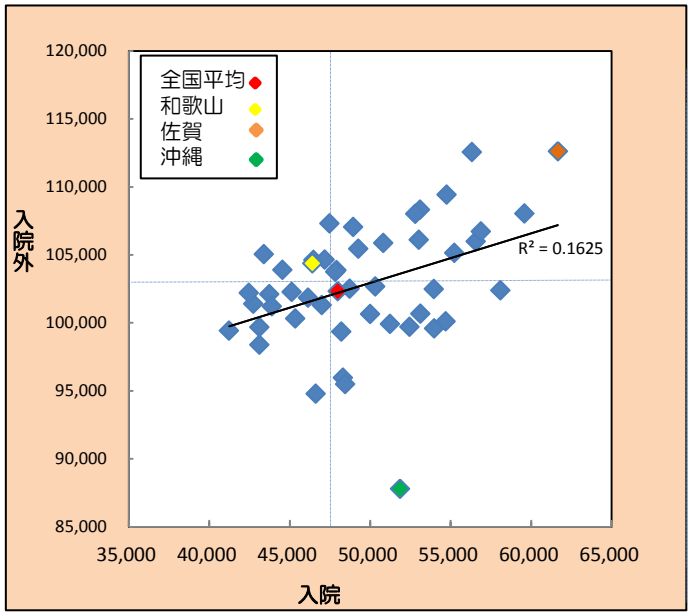

＝

受診率（件/千人）　入院38位　入院外6位

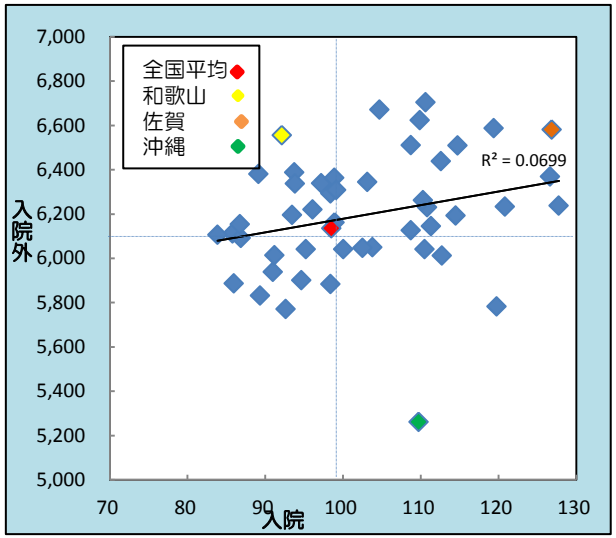

×

１件当たり医療費（円/件）　入院5位　入院外45位

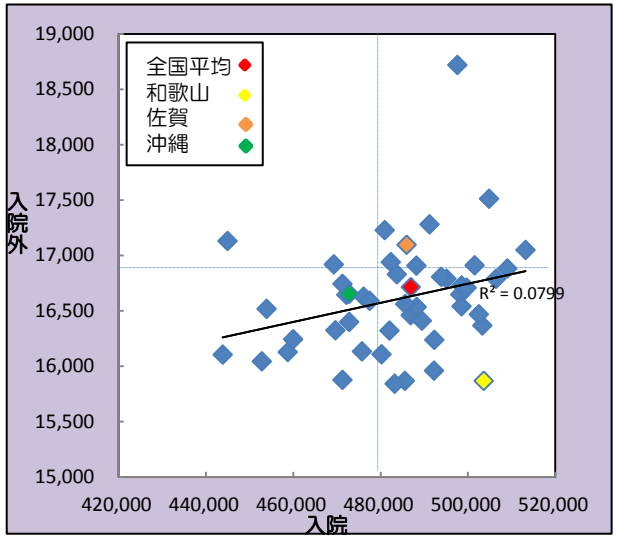

＝

１件当たり日数（日/件）　入院24位　入院外22位

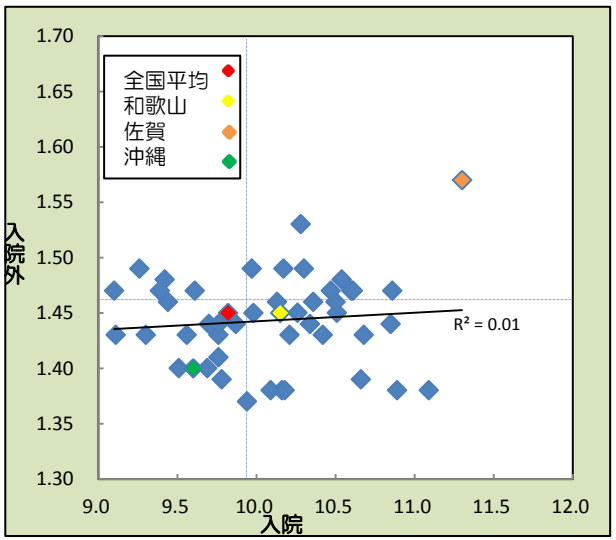

×

１日当たり医療費（円/日）　入院17位　入院外44位

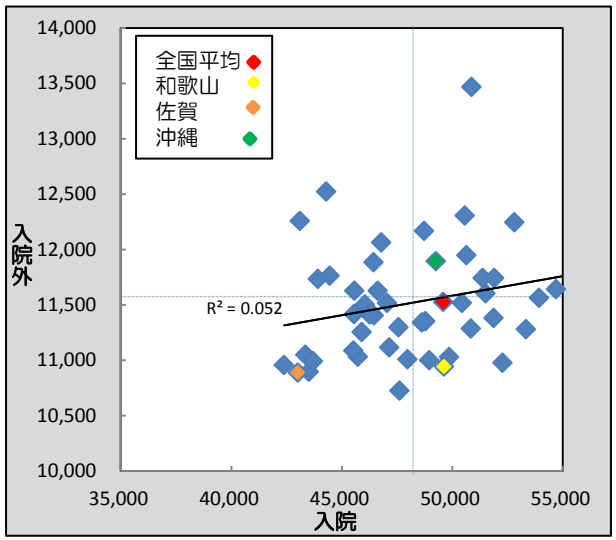

〈順位について〉
各項目で高い順

〈グラフについて〉
１人当たり医療費の最も低い沖縄県と最も高い佐賀県をグラフ上に表示

１人当たり医療費を構成する要素として、一件当たり医療費と比較すると、受診率の比重が高くなっている。

データ：協会けんぽの都道府県支部別医療費の状況（平成28年度）

都道府県別加入者1人当たり医療費（入院）に関する要素別統計

	1人当たりの医療費（円/人）	
1	佐賀	61,660
2	北海道	59,595
3	長崎	58,111
4	大分	56,891
5	島根	56,568
6	秋田	56,341
7	高知	55,231
8	山口	54,771
9	鹿児島	54,707
10	福井	53,976
11	福岡	53,975
12	石川	53,124
13	徳島	53,117
14	熊本	53,024
15	香川	52,822
16	鳥取	52,452
17	沖縄	51,850
18	宮崎	51,237
19	山形	50,820
20	愛媛	50,337
21	奈良	50,004
22	岡山	49,267
23	宮城	48,963
24	岩手	48,735
25	滋賀	48,462
26	富山	48,325
27	京都	48,215
28	兵庫	47,917
29	広島	47,839
30	青森	47,481
31	山梨	47,185
32	大阪	47,015
33	長野	46,626
34	福島	46,495
35	和歌山	46,401
36	群馬	46,157
37	三重	45,346
38	千葉	45,132
39	神奈川	44,562
40	岐阜	43,895
41	茨城	43,740
42	栃木	43,413
43	埼玉	43,135
44	新潟	43,126
45	東京	42,753
46	静岡	42,472
47	愛知	41,247
	全国平均	47,979

	受診率（件/千人）	
1	大分	127.79
2	佐賀	126.84
3	長崎	126.68
4	鹿児島	120.86
5	北海道	119.78
6	熊本	119.42
7	秋田	114.74
8	高知	114.50
9	石川	112.75
10	島根	112.62
11	宮崎	111.34
12	愛媛	110.87
13	徳島	110.63
14	福井	110.51
15	福岡	110.32
16	山口	109.89
17	沖縄	109.72
18	鳥取	108.77
19	香川	108.76
20	山形	104.70
21	岩手	103.82
22	岡山	103.14
23	富山	102.54
24	奈良	100.05
25	山梨	99.14
26	広島	98.91
27	宮城	98.90
28	福島	98.43
29	滋賀	98.41
30	青森	97.24
31	兵庫	96.11
32	大阪	95.25
33	京都	94.68
34	三重	93.86
35	群馬	93.75
36	岐阜	93.47
37	長野	92.67
38	和歌山	92.12
39	新潟	91.21
40	茨城	90.99
41	千葉	89.36
42	栃木	89.14
43	神奈川	86.87
44	愛知	86.74
45	埼玉	85.96
46	東京	85.80
47	静岡	83.86
	全国平均	98.49

	1件当たり医療費（円/件）	
1	神奈川	512,986
2	京都	509,252
3	静岡	506,488
4	千葉	505,046
5	和歌山	503,681
6	長野	503,164
7	島根	502,310
8	埼玉	501,797
9	奈良	499,802
10	兵庫	498,568
11	山口	498,404
12	東京	498,300
13	北海道	497,525
14	宮城	495,090
15	大阪	493,589
16	滋賀	492,460
17	群馬	492,353
18	秋田	491,025
19	福岡	489,260
20	福井	488,411
21	青森	488,301
22	栃木	487,005
23	佐賀	486,119
24	香川	485,682
25	山形	485,404
26	広島	483,671
27	三重	483,151
28	高知	482,378
29	鳥取	482,245
30	茨城	480,730
31	徳島	480,123
32	岡山	477,692
33	山梨	475,959
34	愛知	475,519
35	新潟	472,827
36	沖縄	472,579
37	福島	472,350
38	富山	471,271
39	石川	471,184
40	岐阜	469,615
41	岩手	469,429
42	宮崎	460,190
43	長崎	458,732
44	愛媛	454,022
45	鹿児島	452,656
46	大分	445,181
47	熊本	443,998
	全国平均	483,990

	1件当たり日数（日/件）	
1	佐賀	11.30
2	秋田	11.09
3	岩手	10.89
4	山口	10.86
5	高知	10.85
6	島根	10.68
7	山形	10.66
8	宮崎	10.61
9	青森	10.60
10	長崎	10.54
11	福井	10.51
12	徳島	10.50
13	熊本	10.47
14	鳥取	10.42
15	鹿児島	10.36
16	石川	10.34
17	香川	10.30
18	福岡	10.28
19	群馬	10.26
20	山梨	10.21
21	新潟	10.18
22	広島	10.17
23	宮城	10.16
24	和歌山	10.15
25	大分	10.13
26	福島	10.09
27	栃木	9.98
28	愛媛	9.97
29	長野	9.94
30	三重	9.87
31	北海道	9.78
32	埼玉	9.76
33	滋賀	9.76
34	静岡	9.76
35	奈良	9.70
36	富山	9.69
37	兵庫	9.61
38	沖縄	9.60
39	千葉	9.56
40	茨城	9.51
41	京都	9.44
42	岐阜	9.42
43	岡山	9.39
44	神奈川	9.30
45	大阪	9.26
46	東京	9.11
47	愛知	9.10
	全国平均	9.82

	1日当たり医療費（円/日）	
1	神奈川	55,180
2	東京	54,695
3	京都	53,926
4	大阪	53,331
5	千葉	52,809
6	愛知	52,282
7	静岡	51,895
8	兵庫	51,878
9	奈良	51,518
10	埼玉	51,387
11	北海道	50,880
12	岡山	50,851
13	長野	50,636
14	茨城	50,570
15	滋賀	50,440
16	岐阜	49,857
17	和歌山	49,617
18	沖縄	49,249
19	三重	48,957
20	栃木	48,786
21	宮城	48,733
22	富山	48,636
23	群馬	47,979
24	福岡	47,614
25	広島	47,568
26	香川	47,147
27	島根	47,053
28	福島	46,795
29	山梨	46,634
30	福井	46,456
31	新潟	46,446
32	鳥取	46,264
33	青森	46,058
34	山口	45,905
35	徳島	45,732
36	石川	45,579
37	山形	45,552
38	愛媛	45,528
39	高知	44,454
40	秋田	49,584
41	大分	43,926
42	鹿児島	43,706
43	長崎	43,522
44	宮崎	43,356
45	岩手	43,097
46	佐賀	43,005
47	熊本	42,393
	全国平均	49,584

和歌山支部の一人当たり医療費（入院）は、受診率（入院）が低いことが要因で全国平均を下回っている。

データ：協会けんぽの都道府県支部別医療費の状況（平成28年度）

※ーは全国平均値の境界

都道府県別加入者1人当たり医療費（入院外　調剤含）に関する要素別統計

	1人当たりの医療費（円/人）	
1	佐賀	112,623
2	秋田	112,532
3	山口	109,407
4	徳島	108,296
5	北海道	108,019
6	香川	108,009
7	青森	107,285
8	宮城	107,033
9	大分	106,715
10	熊本	106,082
11	島根	105,979
12	山形	105,864
13	岡山	105,427
14	高知	105,132
15	栃木	105,040
16	山梨	104,628
17	福島	104,607
18	和歌山	104,380
19	神奈川	103,868
20	兵庫	103,854
21	広島	103,747
22	愛媛	102,663
23	岩手	102,497
24	福岡	102,469
25	長崎	102,382
26	千葉	102,245
27	静岡	102,176
28	茨城	102,100
29	群馬	101,835
30	東京	101,391
31	大阪	101,295
32	岐阜	101,188
33	石川	100,664
34	奈良	100,641
35	三重	100,313
36	鹿児島	100,094
37	宮崎	99,898
38	鳥取	99,687
39	埼玉	99,668
40	福井	99,575
41	愛知	99,407
42	京都	99,340
43	新潟	98,372
44	富山	95,946
45	滋賀	95,480
46	長野	94,782
47	沖縄	87,801
	全国平均	102,332

	受診率（件/千人）	
1	徳島	6,704.75
2	山形	6,671.76
3	山口	6,623.93
4	熊本	6,587.94
5	佐賀	6,581.75
6	和歌山	6,556.32
7	香川	6,510.30
8	秋田	6,508.94
9	島根	6,438.67
10	群馬	6,387.84
11	栃木	6,380.12
12	長崎	6,369.23
13	宮城	6,364.15
14	岡山	6,344.26
15	青森	6,338.51
16	三重	6,337.73
17	山梨	6,308.08
18	福島	6,293.08
19	福岡	6,262.26
20	大分	6,238.24
21	鹿児島	6,233.97
22	愛媛	6,231.17
23	兵庫	6,220.61
24	岐阜	6,195.48
25	高知	6,192.96
26	広島	6,162.63
27	愛知	6,154.56
28	宮崎	6,145.60
29	鳥取	6,126.11
30	東京	6,112.15
31	静岡	6,106.65
32	神奈川	6,092.33
33	岩手	6,050.35
34	富山	6,046.32
35	大阪	6,041.64
36	奈良	6,041.30
37	福井	6,040.60
38	新潟	6,013.92
39	石川	6,012.99
40	茨城	5,938.38
41	京都	5,900.55
42	埼玉	5,886.95
43	滋賀	5,883.45
44	千葉	5,831.76
45	北海道	5,781.91
46	長野	5,771.00
47	沖縄	5,261.89
	全国平均	6,136.14

	1件当たり医療費（円/件）	
1	北海道	18,682
2	千葉	17,532
3	秋田	17,289
4	佐賀	17,193
5	大分	17,111
6	高知	17,107
7	茨城	17,049
8	神奈川	16,976
9	岩手	16,941
10	石川	16,930
11	山梨	16,926
12	広島	16,836
13	埼玉	16,835
14	青森	16,818
15	香川	16,766
16	京都	16,741
17	静岡	16,732
18	沖縄	16,695
19	大阪	16,686
20	山口	16,659
21	奈良	16,623
22	宮城	16,618
23	福井	16,590
24	岡山	16,588
25	愛媛	16,586
26	兵庫	16,517
27	東京	16,484
28	島根	16,476
29	栃木	16,464
30	福島	16,460
31	福岡	16,424
32	岐阜	16,363
33	長野	16,357
34	新潟	16,333
35	滋賀	16,272
36	鳥取	16,255
37	宮崎	16,229
38	熊本	16,152
39	徳島	16,152
40	愛知	16,102
41	長崎	16,074
42	群馬	16,056
43	鹿児島	15,942
44	和歌山	15,921
45	富山	15,869
46	三重	15,867
47	山形	15,828
	全国平均	16,598

	1件当たり日数（日/件）	
1	佐賀	1.57
2	福岡	1.53
3	香川	1.49
4	広島	1.49
5	大阪	1.49
6	愛媛	1.49
7	岐阜	1.48
8	長崎	1.48
9	岡山	1.47
10	愛知	1.47
11	青森	1.47
12	宮崎	1.47
13	熊本	1.47
14	山口	1.47
15	兵庫	1.47
16	徳島	1.46
17	鹿児島	1.46
18	大分	1.46
19	京都	1.46
20	和歌山	1.45
21	栃木	1.45
22	群馬	1.45
23	福井	1.45
24	高知	1.44
25	埼玉	1.44
26	石川	1.44
27	三重	1.44
28	奈良	1.44
29	千葉	1.43
30	神奈川	1.43
31	島根	1.43
32	山梨	1.43
33	鳥取	1.43
34	東京	1.43
35	静岡	1.43
36	滋賀	1.41
37	沖縄	1.40
38	富山	1.40
39	茨城	1.40
40	山形	1.39
41	北海道	1.39
42	宮城	1.38
43	岩手	1.38
44	秋田	1.38
45	福島	1.38
46	新潟	1.38
47	長野	1.37
	全国平均	1.45

	1日当たり医療費（円/日）	
1	北海道	13,465
2	秋田	12,520
3	茨城	12,305
4	岩手	12,258
5	千葉	12,244
6	宮城	12,164
7	福島	12,060
8	長野	11,945
9	神奈川	11,920
10	沖縄	11,895
11	新潟	11,882
12	高知	11,762
13	埼玉	11,741
14	静岡	11,740
15	大分	11,731
16	東京	11,639
17	山梨	11,625
18	石川	11,624
19	奈良	11,602
20	京都	11,561
21	滋賀	11,515
22	島根	11,514
23	青森	11,501
24	山形	11,413
25	鳥取	11,412
26	福井	11,401
27	兵庫	11,378
28	栃木	11,349
29	富山	11,338
30	広島	11,294
31	岡山	11,284
32	大阪	11,277
33	山口	11,251
34	香川	11,113
35	愛媛	11,084
36	宮崎	11,048
37	徳島	11,030
38	岐阜	11,027
39	群馬	11,005
40	三重	10,999
41	鹿児島	10,988
42	愛知	10,974
43	熊本	10,954
44	和歌山	10,943
45	長崎	10,895
46	佐賀	10,889
47	福岡	10,724
	全国平均	11,527

和歌山支部の一人当たり医療費（入院外）は、受診率（入院外）が高いことが要因で全国平均を上回っている。

データ：協会けんぽの都道府県支部別医療費の状況（平成28年度）

※ー は全国平均値の境界

都道府県別加入者1人当たり医療費（歯科）に関する要素別統計

	1人当たりの医療費（円/人）	
1	大阪	21,639
2	徳島	20,537
3	兵庫	20,211
4	福岡	20,015
5	岡山	20,005
6	愛知	19,983
7	北海道	19,976
8	香川	19,853
9	東京	19,661
10	岐阜	19,489
11	神奈川	19,474
12	秋田	19,030
13	広島	19,021
14	千葉	19,004
15	山口	18,847
16	和歌山	18,827
17	京都	18,570
18	佐賀	18,564
19	埼玉	18,551
20	長崎	18,342
21	奈良	18,201
22	岩手	18,174
23	三重	18,086
24	山梨	17,949
25	山形	17,945
26	宮城	17,685
27	茨城	17,660
28	新潟	17,563
29	鳥取	17,540
30	高知	17,480
31	滋賀	17,429
32	群馬	17,368
33	福島	17,141
34	栃木	17,109
35	愛媛	17,053
36	青森	16,932
37	静岡	16,919
38	宮崎	16,825
39	島根	16,823
40	熊本	16,780
41	石川	16,673
42	鹿児島	16,659
43	富山	16,554
44	大分	16,531
45	長野	16,095
46	福井	16,011
47	沖縄	16,010
	全国平均	18,876

	受診率（件/千人）	
1	岐阜	1,758.44
2	愛知	1,710.65
3	三重	1,658.52
4	大阪	1,652.78
5	東京	1,649.43
6	岡山	1,647.98
7	山形	1,626.81
8	兵庫	1,620.27
9	徳島	1,609.60
10	埼玉	1,605.10
11	千葉	1,602.19
12	香川	1,583.37
13	奈良	1,578.26
14	神奈川	1,577.17
15	滋賀	1,563.38
16	群馬	1,550.76
17	福岡	1,550.18
18	栃木	1,546.37
19	長崎	1,546.08
20	京都	1,530.03
21	宮城	1,528.50
22	茨城	1,526.41
23	山口	1,524.14
24	佐賀	1,521.93
25	愛媛	1,518.37
26	和歌山	1,505.54
27	富山	1,500.34
28	広島	1,499.94
29	山梨	1,498.38
30	静岡	1,497.18
31	新潟	1,460.90
32	福島	1,457.02
33	鳥取	1,452.71
34	長野	1,440.37
35	高知	1,435.86
36	岩手	1,419.76
37	秋田	1,418.67
38	鹿児島	1,403.08
39	島根	1,386.17
40	石川	1,384.96
41	熊本	1,382.45
42	北海道	1,360.44
43	福井	1,312.60
44	大分	1,268.47
45	宮崎	1,264.52
46	青森	1,260.76
47	沖縄	1,245.19
	全国平均	1,547.88

	1件当たり医療費（円/件）	
1	北海道	14,684
2	青森	13,430
3	秋田	13,414
4	宮崎	13,306
5	大阪	13,092
6	大分	13,033
7	福岡	12,911
8	沖縄	12,857
9	岩手	12,800
10	徳島	12,759
11	広島	12,682
12	香川	12,538
13	和歌山	12,505
14	兵庫	12,474
15	山口	12,366
16	神奈川	12,347
17	福井	12,198
18	佐賀	12,198
19	高知	12,174
20	岡山	12,139
21	熊本	12,138
22	京都	12,137
23	島根	12,137
24	鳥取	12,074
25	石川	12,039
26	新潟	12,022
27	山梨	11,979
28	東京	11,920
29	鹿児島	11,873
30	長崎	11,863
31	千葉	11,861
32	福島	11,765
33	愛知	11,682
34	宮城	11,570
35	茨城	11,570
36	埼玉	11,557
37	奈良	11,533
38	静岡	11,300
39	愛媛	11,231
40	群馬	11,200
41	長野	11,174
42	滋賀	11,148
43	岐阜	11,083
44	栃木	11,064
45	富山	11,034
46	山形	11,031
47	三重	10,905
	全国平均	12,102

	1件当たり日数（日/件）	
1	北海道	2.03
2	宮崎	2.01
3	福岡	2.00
4	大分	1.99
5	青森	1.98
6	鹿児島	1.97
7	熊本	1.95
8	佐賀	1.93
9	沖縄	1.91
10	山口	1.86
11	秋田	1.84
12	山梨	1.83
13	群馬	1.83
14	和歌山	1.83
15	高知	1.83
16	徳島	1.82
17	石川	1.82
18	福島	1.82
19	長崎	1.81
20	福井	1.81
21	大阪	1.81
22	岩手	1.80
23	神奈川	1.80
24	広島	1.80
25	栃木	1.79
26	愛媛	1.79
27	茨城	1.79
28	埼玉	1.79
29	千葉	1.78
30	東京	1.78
31	香川	1.78
32	新潟	1.77
33	鳥取	1.76
34	宮城	1.75
35	静岡	1.75
36	兵庫	1.75
37	奈良	1.74
38	長野	1.74
39	京都	1.74
40	島根	1.72
41	富山	1.72
42	滋賀	1.69
43	岡山	1.68
44	愛知	1.67
45	山形	1.65
46	三重	1.64
47	岐阜	1.64
	全国平均	1.80

	1日当たり医療費（円/日）	
1	秋田	7,280
2	大阪	7,243
3	岡山	7,241
4	北海道	7,236
5	兵庫	7,115
6	岩手	7,092
7	香川	7,058
8	広島	7,049
9	島根	7,040
10	愛知	7,014
11	徳島	7,003
12	京都	6,971
13	鳥取	6,846
14	和歌山	6,846
15	神奈川	6,843
16	新潟	6,809
17	青森	6,776
18	岐阜	6,747
19	福井	6,737
20	沖縄	6,714
21	東京	6,680
22	山形	6,678
23	高知	6,669
24	千葉	6,647
25	山口	6,641
26	三重	6,630
27	石川	6,625
28	奈良	6,611
29	宮崎	6,607
30	宮城	6,596
31	滋賀	6,579
32	大分	6,563
33	長崎	6,545
34	山梨	6,542
35	福島	6,477
36	茨城	6,468
37	福岡	6,467
38	埼玉	6,462
39	静岡	6,443
40	富山	6,429
41	長野	6,408
42	佐賀	6,309
43	愛媛	6,273
44	熊本	6,213
45	栃木	6,173
46	群馬	6,127
47	鹿児島	6,017
	全国平均	6,764

和歌山支部の1人当たり医療費（歯科）は全国平均をやや下回っており、歯科受診率は全国平均を下回っている。

データ：協会けんぽの都道府県支部別医療費の状況（平成28年度）

※ーは全国平均値の境界

加入者1人当たり入院医療費と入院受診率

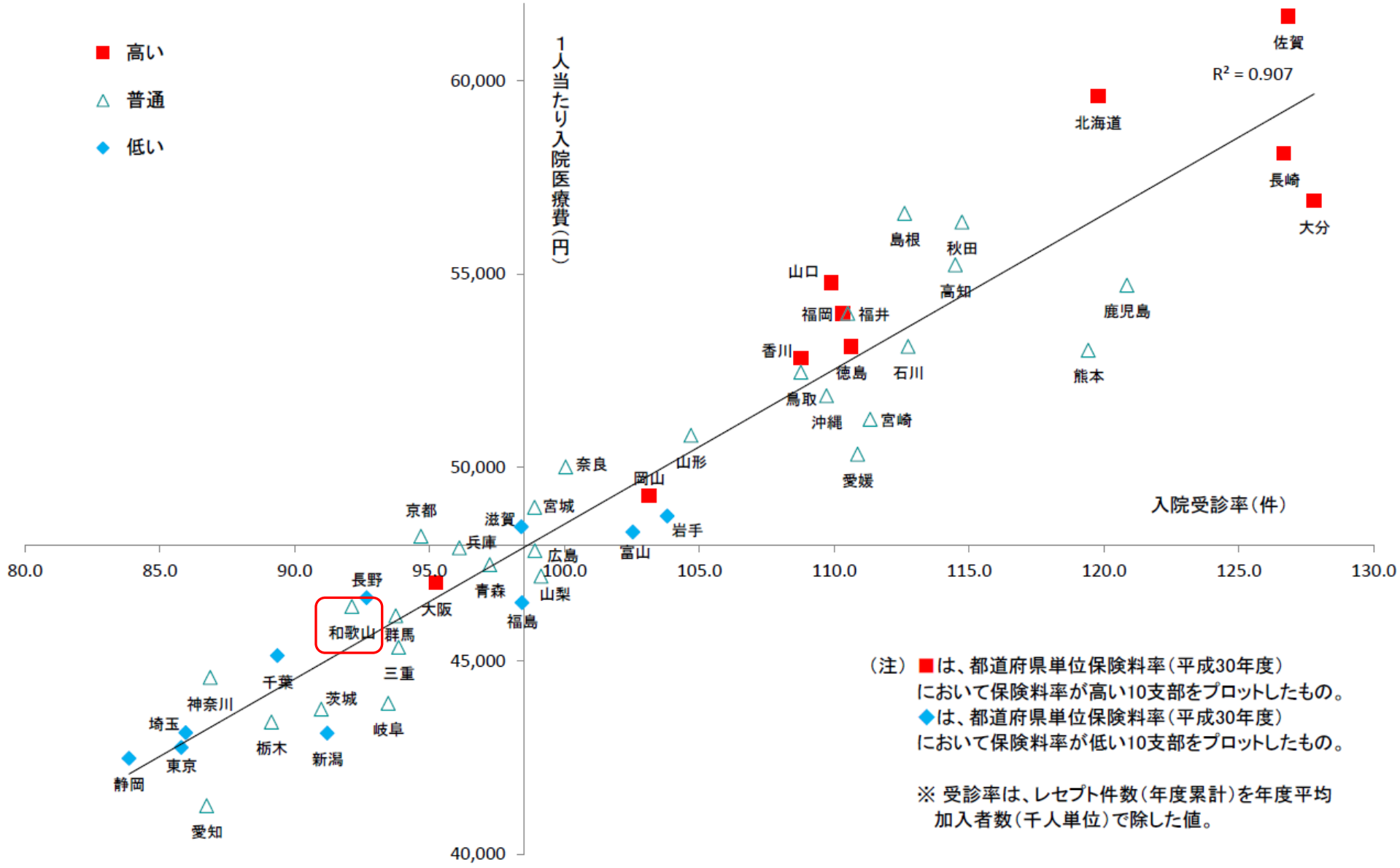

（注）■は、都道府県単位保険料率（平成30年度）
において保険料率が高い10支部をプロットしたもの。
◆は、都道府県単位保険料率（平成30年度）
において保険料率が低い10支部をプロットしたもの。

※ 受診率は、レセプト件数（年度累計）を年度平均
加入者数（千人単位）で除した値。

和歌山支部の入院受診率は全国平均より低く、同様に1人当たり入院医療費も低くなっている。

データ：協会けんぽの都道府県支部別医療費の状況（平成28年度）

加入者1人当たり入院医療費と加入者1人当たり入院外医療費

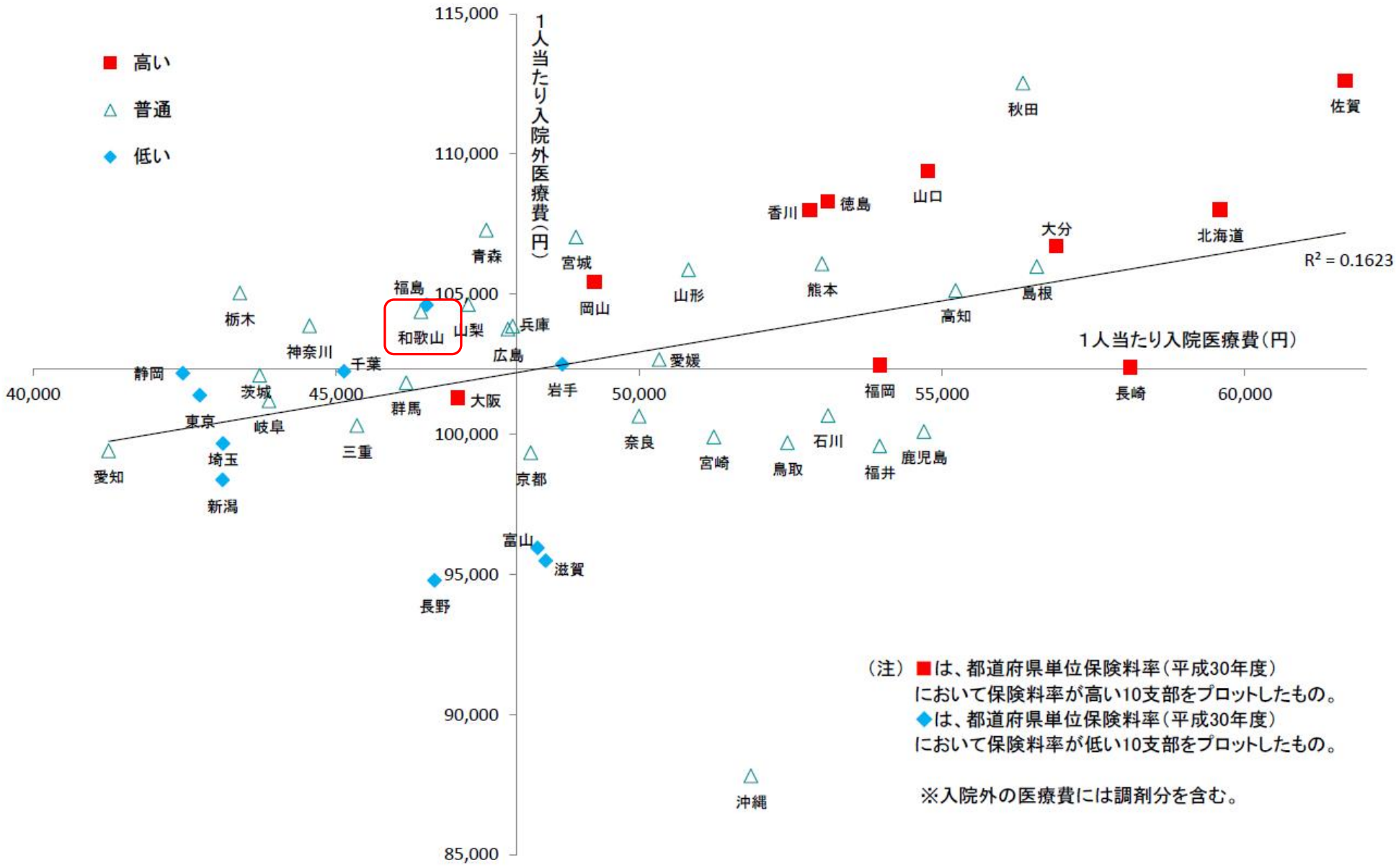

和歌山支部の入院外医療費は全国平均より高く、1人当たり入院医療費は全国平均より低くなっている。

データ：協会けんぽの都道府県支部別医療費の状況（平成２８年度）

傷病別医療費の内訳（1）

入院医療費の内訳

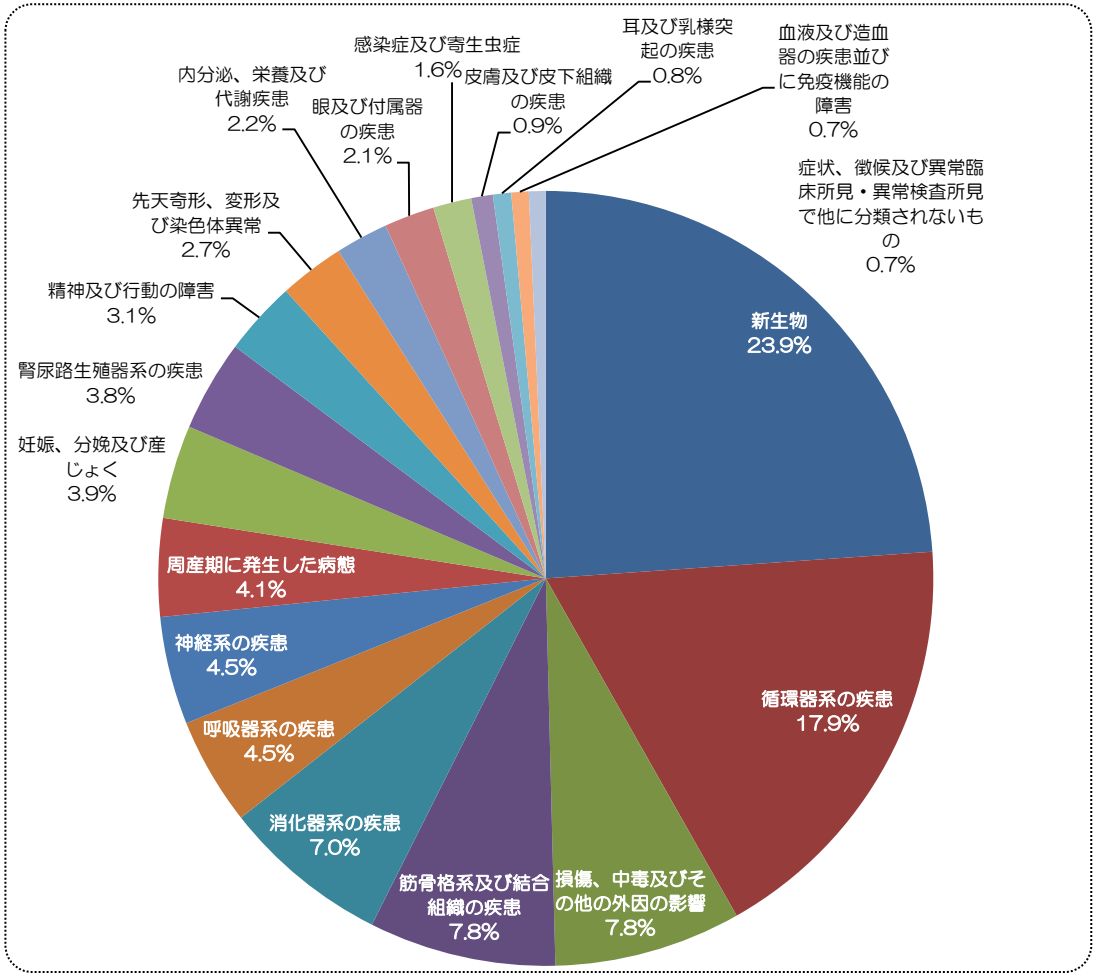

入院外医療費の内訳

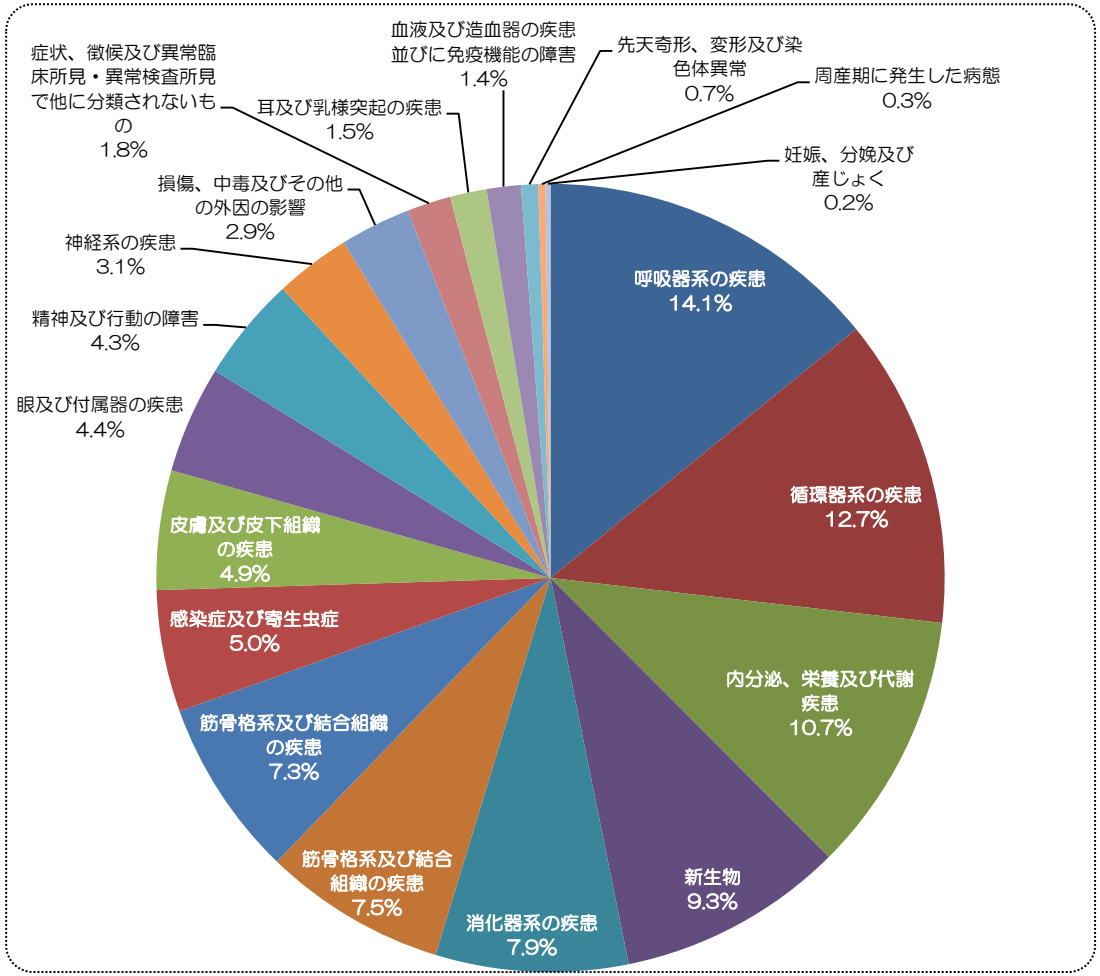

和歌山支部の傷病別の内訳では、入院では悪性新生物、入院外では呼吸器系の疾患が最も多く、循環器系の疾患はともに高い傾向にある。

データ：協会けんぽの都道府県支部別医療費の状況（平成28年度）

傷病別医療費の内訳（2）

入院医療費の内訳

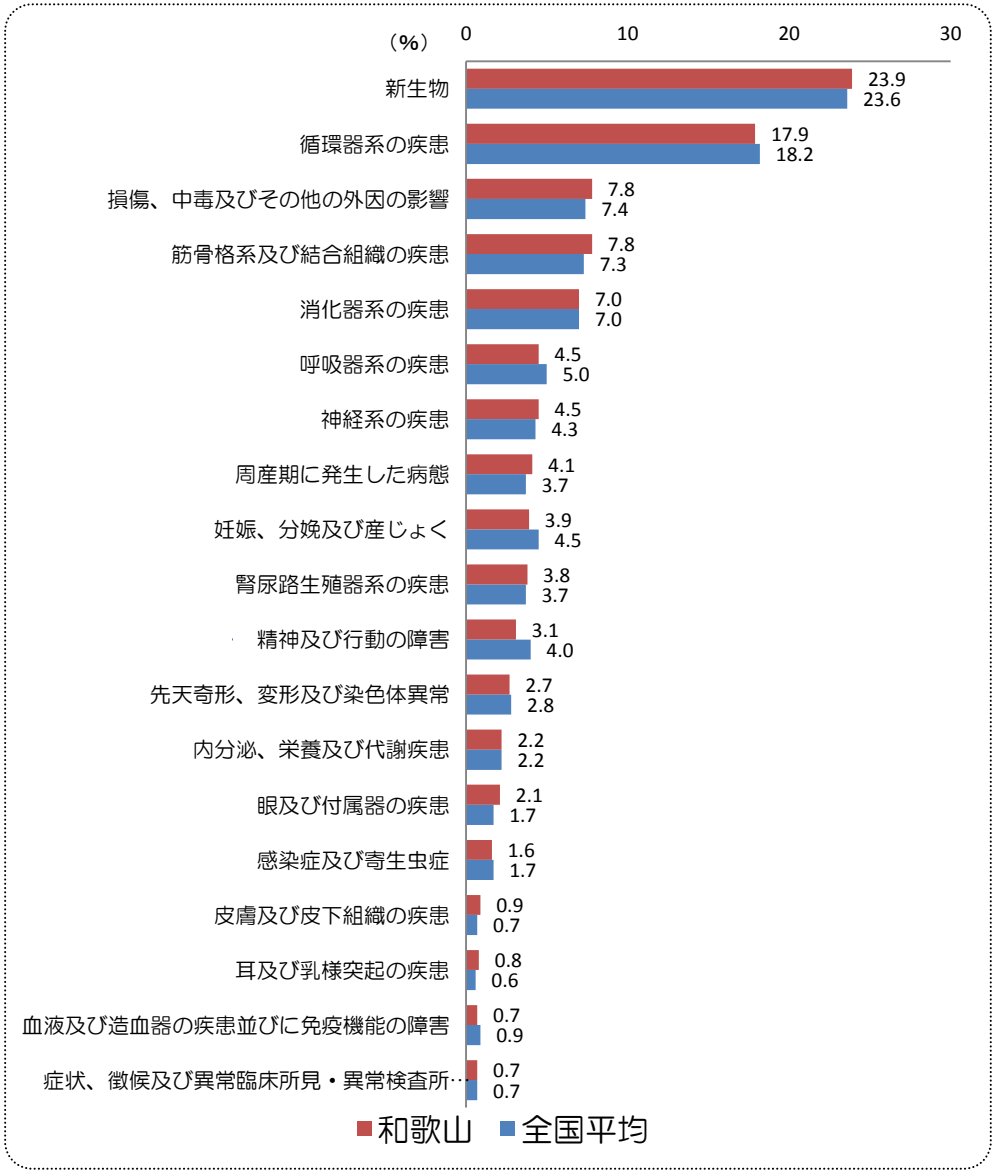

入院外医療費の内訳

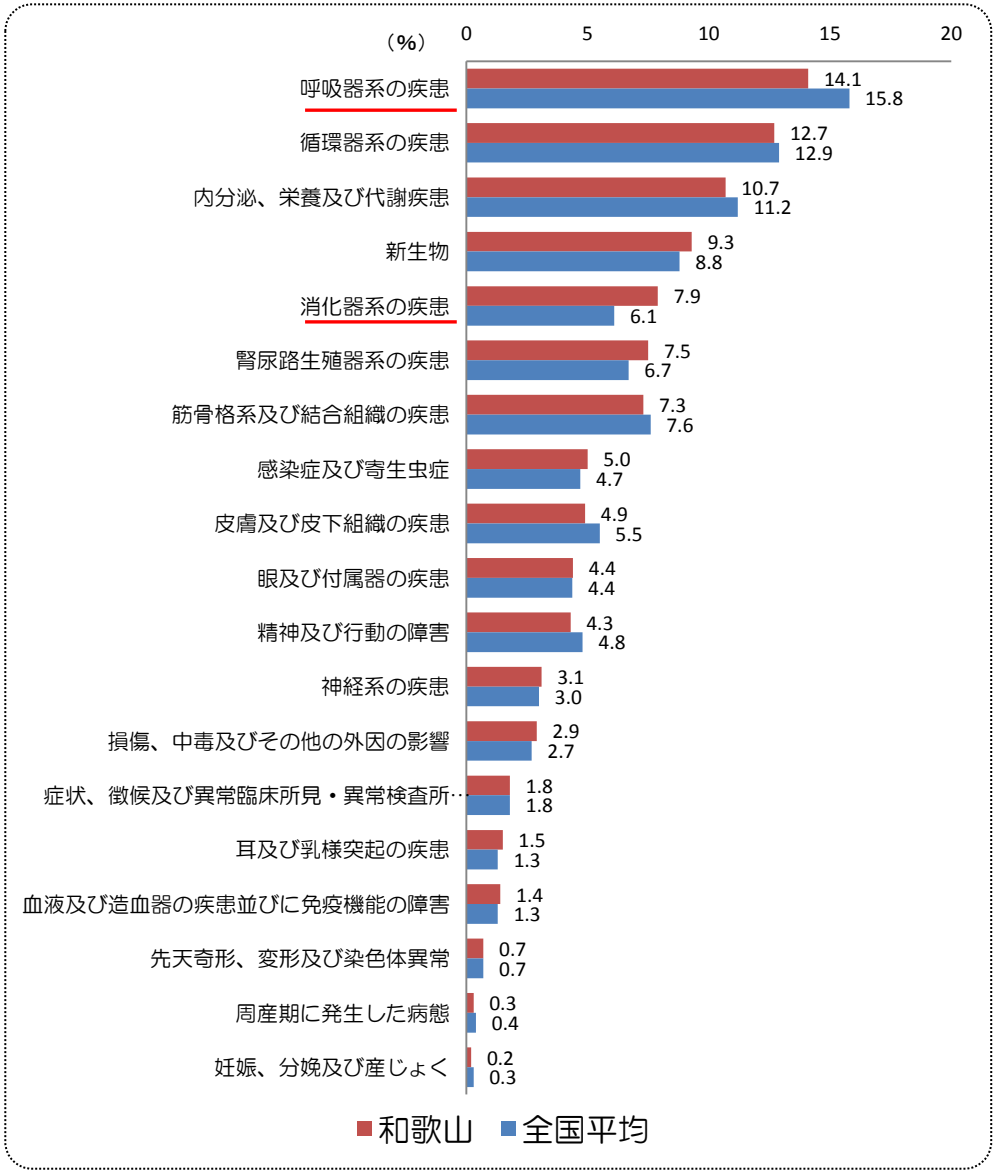

全国平均と比較して入院外では呼吸器系の疾患の割合が低く、消化器系の疾患の割合が高くなっている。

データ：協会けんぽの都道府県支部別医療費の状況（平成28年度）

加入者1人当たり入院医療費と人口10万対病床数

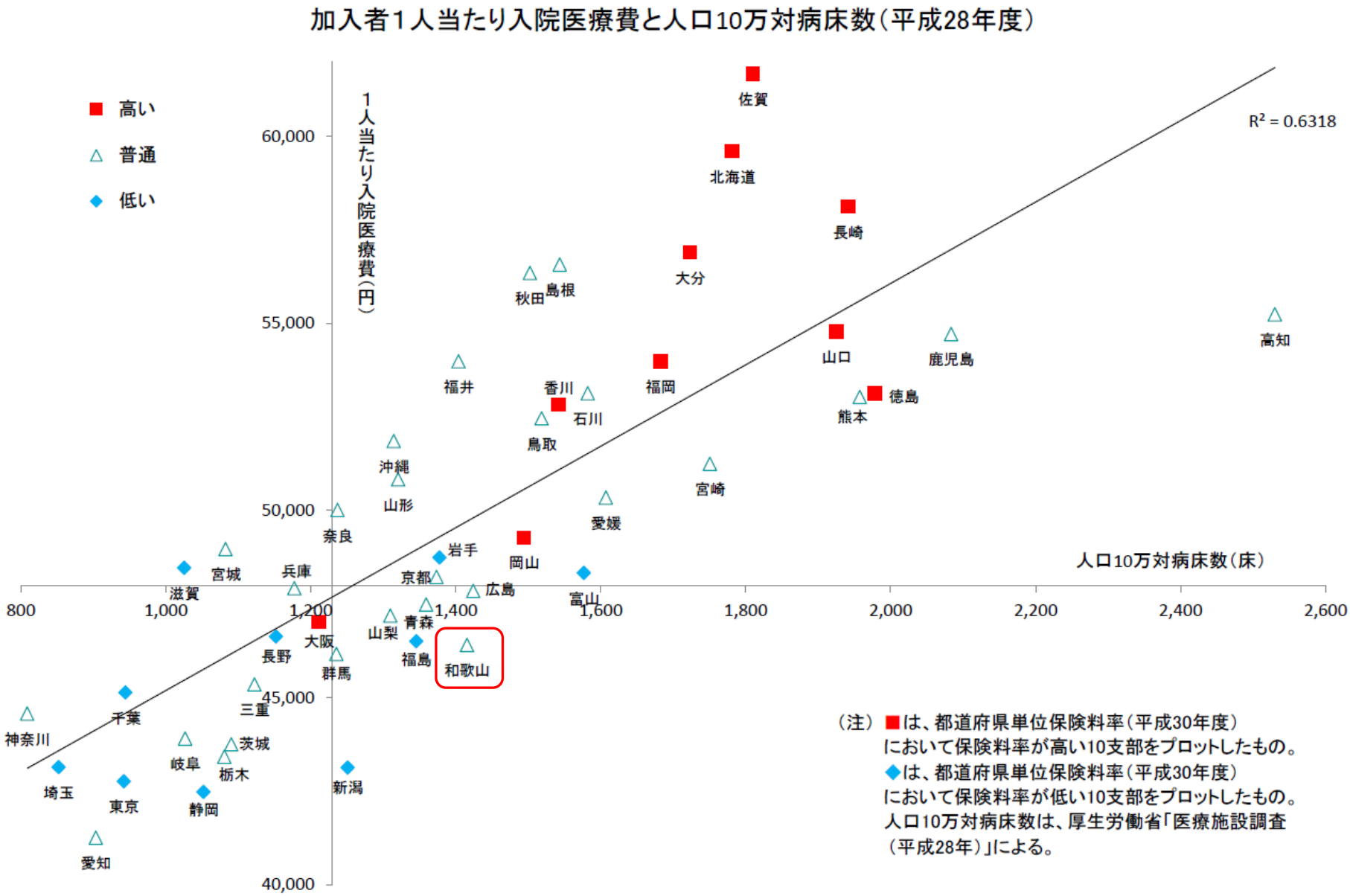

和歌山県の人口に対する病床数は全国平均より多く、加入者１人当たりの入院医療費は少ない。

データ：協会けんぽの都道府県支部別医療費の状況（平成28年度）

医療提供体制に関するデータ(1)

（軒）

	病院数	
1	東京	651
2	北海道	562
3	大阪	523
4	福岡	461
5	兵庫	350
6	埼玉	342
7	神奈川	341
8	愛知	323
9	千葉	286
10	鹿児島	252
11	広島	244
12	熊本	212
13	静岡	181
14	茨城	178
15	京都	170
16	岡山	164
17	大分	157
18	長崎	151
19	山口	147
20	愛媛	141
21	宮崎	140
22	宮城	139
23	新潟	131
24	長野	130
25	高知	130
26	群馬	129
27	福島	128
28	徳島	112
29	栃木	107
30	佐賀	107
31	富山	106
32	岐阜	102
33	三重	100
34	青森	96
35	石川	95
36	沖縄	94
37	岩手	93
38	香川	90
39	和歌山	83
40	奈良	77
41	秋田	69
42	山形	68
43	福井	68
44	山梨	60
45	滋賀	57
46	島根	51
47	鳥取	44
	全国	8,442

（軒／10万人）

	人口10万人対病院数	
1	高知	18.0
2	鹿児島	15.4
3	徳島	14.9
4	大分	13.5
5	佐賀	12.9
6	宮崎	12.8
7	熊本	12.0
8	長崎	11.0
9	北海道	10.5
10	山口	10.5
11	愛媛	10.3
12	富山	10.0
13	香川	9.3
14	福岡	9.0
15	福井	8.7
16	和歌山	8.7
17	岡山	8.6
18	広島	8.6
19	石川	8.3
20	鳥取	7.7
21	青森	7.4
22	島根	7.4
23	岩手	7.3
24	山梨	7.2
25	秋田	6.8
26	福島	6.7
27	群馬	6.6
28	京都	6.5
29	沖縄	6.5
30	兵庫	6.3
31	長野	6.2
32	山形	6.1
33	茨城	6.1
34	宮城	6.0
35	大阪	5.9
36	新潟	5.7
37	奈良	5.7
38	三重	5.5
39	栃木	5.4
40	岐阜	5.0
41	静岡	4.9
42	東京	4.8
43	埼玉	4.7
44	千葉	4.6
45	愛知	4.3
46	滋賀	4.0
47	神奈川	3.7
	全国平均	6.7

（軒）

	一般診療所数	
1	東京	13,184
2	大阪	8,387
3	神奈川	6,711
4	愛知	5,298
5	兵庫	5,033
6	福岡	4,654
7	埼玉	4,225
8	千葉	3,778
9	北海道	3,380
10	静岡	2,711
11	広島	2,572
12	京都	2,471
13	茨城	1,713
14	新潟	1,688
15	宮城	1,662
16	岡山	1,661
17	岐阜	1,589
18	長野	1,570
19	群馬	1,561
20	三重	1,523
21	熊本	1,454
22	栃木	1,429
23	鹿児島	1,410
24	長崎	1,389
25	福島	1,370
26	山口	1,283
27	愛媛	1,252
28	奈良	1,208
29	滋賀	1,062
30	和歌山	1,056
31	大分	964
32	山形	934
33	岩手	898
34	沖縄	896
35	宮崎	891
36	青森	884
37	石川	872
38	香川	830
39	秋田	809
40	富山	758
41	徳島	746
42	島根	725
43	山梨	698
44	佐賀	691
45	福井	581
46	高知	565
47	鳥取	503
	全国	101,529

（軒／10万人）

	人口10万人対一般診療所数	
1	和歌山	110.7
2	島根	105.1
3	長崎	101.6
4	徳島	99.5
5	東京	96.8
6	大阪	95.0
7	京都	94.9
8	山口	92.0
9	兵庫	91.2
10	福岡	91.2
11	愛媛	91.1
12	広島	90.7
13	奈良	89.1
14	鳥取	88.2
15	岡山	86.7
16	鹿児島	86.1
17	香川	85.4
18	三重	84.2
19	山梨	84.1
20	山形	83.9
21	佐賀	83.5
22	大分	83.1
23	熊本	82.0
24	宮崎	81.3
25	秋田	80.1
26	群馬	79.4
27	岐阜	78.6
28	高知	78.4
29	石川	75.8
30	長野	75.2
31	滋賀	75.2
32	福井	74.3
33	新潟	73.8
34	静岡	73.5
35	神奈川	73.4
36	栃木	72.7
37	福島	72.1
38	富山	71.4
39	宮城	71.3
40	岩手	70.8
41	愛知	70.6
42	青森	68.4
43	北海道	63.2
44	沖縄	62.3
45	千葉	60.6
46	茨城	59.0
47	埼玉	58.0
	全国平均	80.0

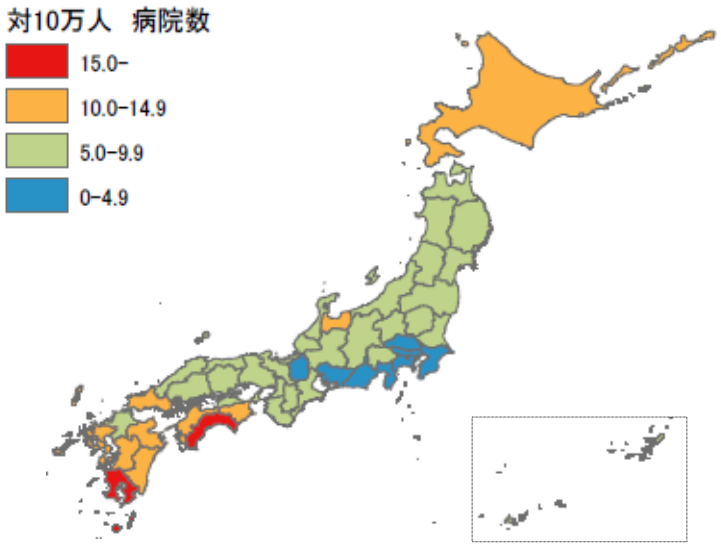

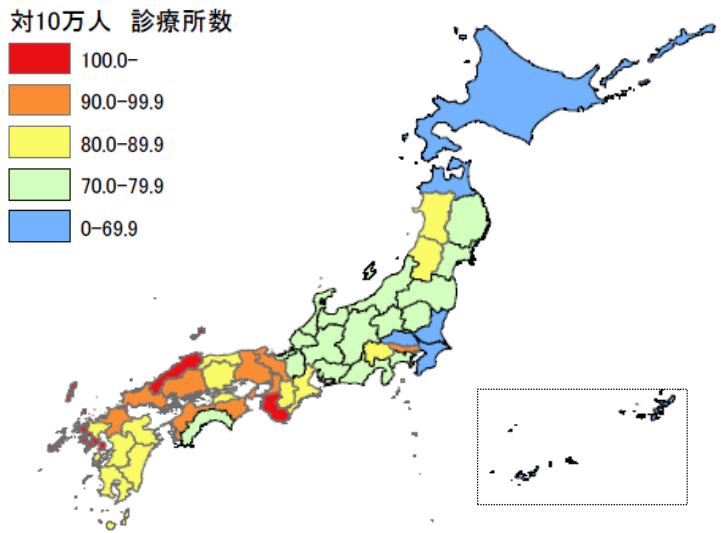

人口に対する病院数、一般診療所数は西高東低の傾向がある。和歌山県の10万人に対する一般診療所数は全国で最も多い。

データ：厚生労働省「平成２８年医療施設調査（平成２８年10月1日現在）」

※ーは全国平均値の境界

医療提供体制に関するデータ（2）

（床）

	病院病床数	
1	東京都	128,351
2	大阪府	107,005
3	北海道	95,359
4	福岡県	85,886
5	神奈川県	73,974
6	愛知県	67,819
7	兵庫県	64,996
8	埼玉県	62,108
9	千葉県	58,901
10	広島県	40,404
11	静岡県	38,806
12	京都府	35,784
13	熊本県	34,727
14	鹿児島県	34,109
15	茨城県	31,672
16	岡山県	28,615
17	新潟県	28,595
18	山口県	26,842
19	長崎県	26,537
20	福島県	25,581
21	宮城県	25,225
22	群馬県	24,302
23	長野県	24,056
24	愛媛県	22,099
25	栃木県	21,251
26	岐阜県	20,759
27	三重県	20,293
28	大分県	19,991
29	宮崎県	19,189
30	沖縄県	18,916
31	高知県	18,244
32	石川県	18,212
33	青森県	17,574
34	岩手県	17,471
35	奈良県	16,774
36	富山県	16,732
37	秋田県	15,175
38	佐賀県	14,990
39	香川県	14,987
40	徳島県	14,838
41	山形県	14,698
42	滋賀県	14,492
43	和歌山県	13,505
44	福井県	10,980
45	山梨県	10,873
46	島根県	10,652
47	鳥取県	8,656
	全国	1,561,005

（床／10万人）

	人口10万人対病院病床数	
1	高知県	2,530.4
2	鹿児島県	2,083.6
3	徳島県	1,978.4
4	熊本県	1,957.6
5	長崎県	1,941.3
6	山口県	1,925.5
7	佐賀県	1,810.4
8	北海道	1,781.7
9	宮崎県	1,750.8
10	大分県	1,723.4
11	福岡県	1,682.7
12	愛媛県	1,607.2
13	石川県	1,582.3
14	富山県	1,577.0
15	島根県	1,543.8
16	香川県	1,541.9
17	鳥取県	1,518.6
18	秋田県	1,502.5
19	岡山県	1,494.3
20	広島県	1,424.2
21	和歌山県	1,415.6
22	福井県	1,404.1
23	岩手県	1,377.8
24	京都府	1,373.7
25	青森県	1,359.2
26	福島県	1,345.7
27	山形県	1,320.6
28	沖縄県	1,314.5
29	山梨県	1,310.0
30	新潟県	1,250.9
31	奈良県	1,237.0
32	群馬県	1,235.5
33	大阪府	1,211.4
34	兵庫県	1,177.5
35	長野県	1,152.1
36	三重県	1,122.4
37	茨城県	1,090.3
38	宮城県	1,082.6
39	栃木県	1,080.9
40	静岡県	1,052.2
41	岐阜県	1,026.7
42	滋賀県	1,025.6
43	千葉県	944.5
44	東京都	942.1
45	愛知県	903.4
46	埼玉県	852.1
47	神奈川県	808.9
	全国平均	1,229.8

（床）

	一般診療所病床数	
1	福岡県	7,853
2	北海道	6,529
3	鹿児島県	5,544
4	熊本県	5,133
5	愛知県	4,324
6	東京都	4,071
7	大分県	3,878
8	長崎県	3,876
9	広島県	3,081
10	愛媛県	2,951
11	埼玉県	2,839
12	兵庫県	2,838
13	宮崎県	2,657
14	神奈川県	2,624
15	大阪府	2,528
16	千葉県	2,421
17	佐賀県	2,414
18	岡山県	2,305
19	青森県	2,277
20	静岡県	2,252
21	徳島県	2,023
22	山口県	1,889
23	茨城県	1,870
24	宮城県	1,765
25	栃木県	1,755
26	香川県	1,727
27	岐阜県	1,706
28	福島県	1,567
29	岩手県	1,506
30	高知県	1,329
31	群馬県	1,274
32	三重県	1,216
33	福井県	1,208
34	和歌山県	1,121
35	沖縄県	1,076
36	長野県	999
37	石川県	890
38	秋田県	833
39	京都府	801
40	山形県	692
41	富山県	643
42	新潟県	642
43	滋賀県	537
44	奈良県	506
45	鳥取県	501
46	島根県	501
47	山梨県	479
	全国	103,451

（床／10万人）

	人口10万人対一般診療所病床数	
1	鹿児島県	338.7
2	大分県	334.3
3	佐賀県	291.5
4	熊本県	289.3
5	長崎県	283.5
6	徳島県	269.7
7	宮崎県	242.4
8	愛媛県	214.6
9	高知県	184.3
10	香川県	177.7
11	青森県	176.1
12	福井県	154.5
13	福岡県	153.9
14	山口県	135.5
15	北海道	122.0
16	岡山県	120.4
17	岩手県	118.8
18	和歌山県	117.5
19	広島県	108.6
20	栃木県	89.3
21	鳥取県	87.9
22	岐阜県	84.4
23	秋田県	82.5
24	福島県	82.4
25	石川県	77.3
26	宮城県	75.8
27	沖縄県	74.8
28	島根県	72.6
29	三重県	67.3
30	群馬県	64.8
31	茨城県	64.4
32	山形県	62.2
33	静岡県	61.1
34	富山県	60.6
35	山梨県	57.7
36	愛知県	57.6
37	兵庫県	51.4
38	長野県	47.8
39	埼玉県	38.9
40	千葉県	38.8
41	滋賀県	38.0
42	奈良県	37.3
43	京都府	30.7
44	東京都	29.9
45	神奈川県	28.7
46	大阪府	28.6
47	新潟県	28.1
	全国平均	81.5

（日）

	平均在院日数	
1	高知県	46.4
2	佐賀県	42.1
3	鹿児島県	42.0
4	山口県	41.8
5	熊本県	40.8
6	徳島県	38.6
7	宮崎県	36.8
8	長崎県	36.6
9	福岡県	34.8
10	富山県	33.4
11	大分県	32.6
12	北海道	32.1
13	石川県	32.0
14	青森県	31.4
15	広島県	31.4
16	愛媛県	31.3
17	秋田県	31.1
18	新潟県	30.9
19	岩手県	30.8
20	沖縄県	30.0
21	和歌山県	29.8
22	栃木県	29.7
23	福井県	29.6
24	山梨県	29.4
25	鳥取県	29.4
26	島根県	29.3
27	福島県	29.1
28	三重県	28.8
29	京都府	28.8
30	埼玉県	28.3
31	香川県	28.2
32	静岡県	28.0
33	群馬県	27.9
34	山形県	27.3
35	茨城県	27.3
36	岡山県	27.0
37	大阪府	26.5
38	兵庫県	26.5
39	奈良県	26.2
40	千葉県	25.8
41	滋賀県	25.5
42	宮城県	25.1
43	岐阜県	24.6
44	愛知県	24.0
45	長野県	23.9
46	東京都	22.3
47	神奈川県	22.3
	全国平均	28.5

（人）

	医師数	
1	鹿児島県	44,561
2	東京都	44,136
3	大阪府	25,003
4	神奈川県	19,476
5	愛知県	16,410
6	福岡県	15,997
7	兵庫県	13,979
8	北海道	13,309
9	千葉県	12,278
10	埼玉県	12,172
11	京都府	8,723
12	静岡県	7,662
13	広島県	7,534
14	岡山県	5,975
15	宮城県	5,653
16	茨城県	5,513
17	熊本県	5,230
18	長野県	4,930
19	新潟県	4,698
20	群馬県	4,620
21	栃木県	4,498
22	岐阜県	4,358
23	長崎県	4,218
24	三重県	4,081
25	福島県	3,888
26	愛媛県	3,745
27	山口県	3,615
28	沖縄県	3,609
29	奈良県	3,407
30	石川県	3,405
31	滋賀県	3,270
32	大分県	3,230
33	和歌山県	2,868
34	香川県	2,813
35	宮崎県	2,754
36	富山県	2,723
37	青森県	2,702
38	岩手県	2,631
39	山形県	2,597
40	徳島県	2,500
41	秋田県	2,384
42	佐賀県	2,377
43	高知県	2,276
44	福井県	2,002
45	山梨県	1,990
46	島根県	1,975
47	鳥取県	1,805
	全国平均	319,480

（人／10万人）

	人口10万人対医師数	
1	京都府	334.9
2	徳島県	333.3
3	東京都	324.0
4	鳥取県	316.7
5	高知県	315.7
6	福岡県	313.4
7	岡山県	312.0
8	長崎県	308.6
9	和歌山県	300.6
10	石川県	295.8
11	熊本県	294.8
12	香川県	289.4
13	佐賀県	287.1
14	島根県	286.2
15	大阪府	283.1
16	大分県	278.4
17	鹿児島県	272.5
18	愛媛県	272.4
19	広島県	265.6
20	山口県	259.3
21	富山県	256.6
22	福井県	256.0
23	兵庫県	253.2
24	奈良県	251.3
25	宮崎県	251.3
26	沖縄県	250.8
27	北海道	248.7
28	宮城県	242.6
29	山梨県	239.8
30	長野県	236.1
31	秋田県	236.0
32	群馬県	234.9
33	山形県	233.3
34	滋賀県	231.4
35	栃木県	228.8
36	三重県	225.7
37	愛知県	218.6
38	岐阜県	215.5
39	神奈川県	213.0
40	青森県	209.0
41	静岡県	207.8
42	岩手県	207.5
43	新潟県	205.5
44	福島県	204.5
45	千葉県	196.9
46	茨城県	189.8
47	埼玉県	167.0
	全国平均	251.7

和歌山県の人口に対する病床数、医師数は、ともに、全国平均を上回っており、平均在院日数においても全国平均を上回っている。

データ：厚生労働省「平成28年医療施設調査（平成28年10月1日現在）」、
医師数・人口10万人対医師数は、厚生労働省「平成28年医師・歯科医師・薬剤師調査（平成28年12月31日現在）」

※ーは全国平均値の境界

人口10万人対一般診療所数と入院外医療費との関係

１人当たり医療費

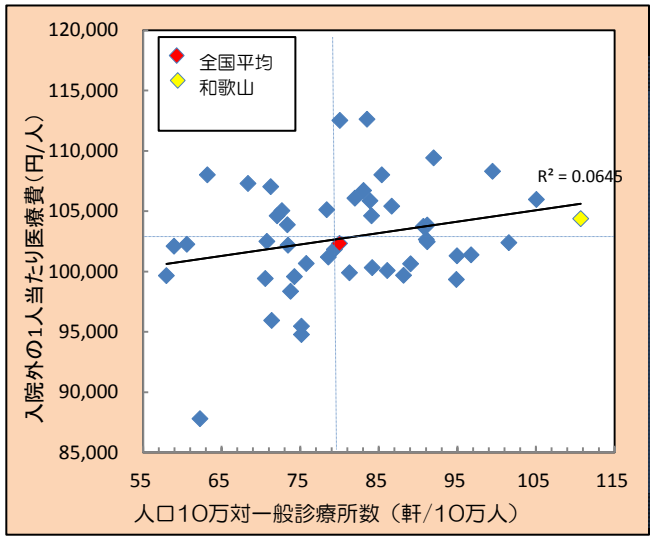

受診率（件/千人）

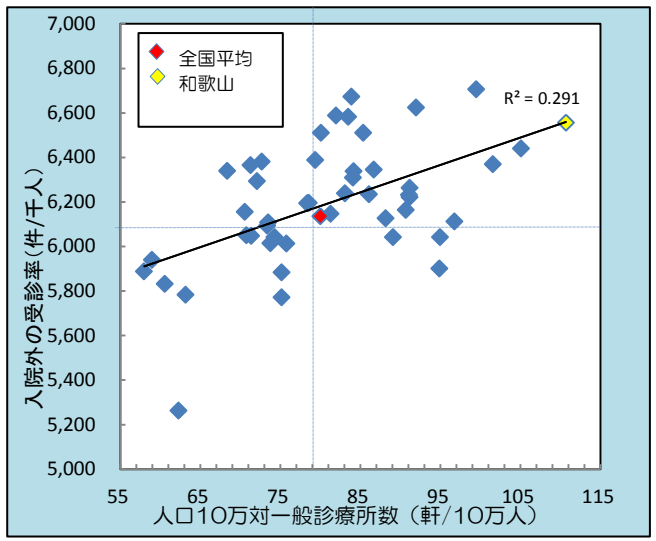

１件当たり日数（日/件）

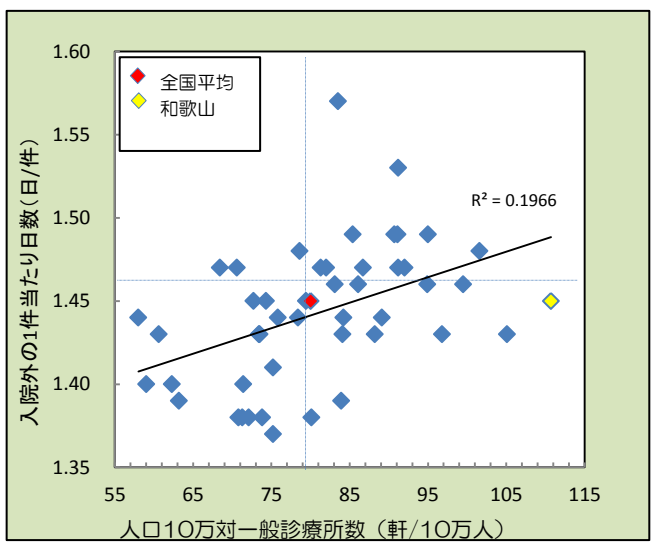

１日当たり医療費（円/日）

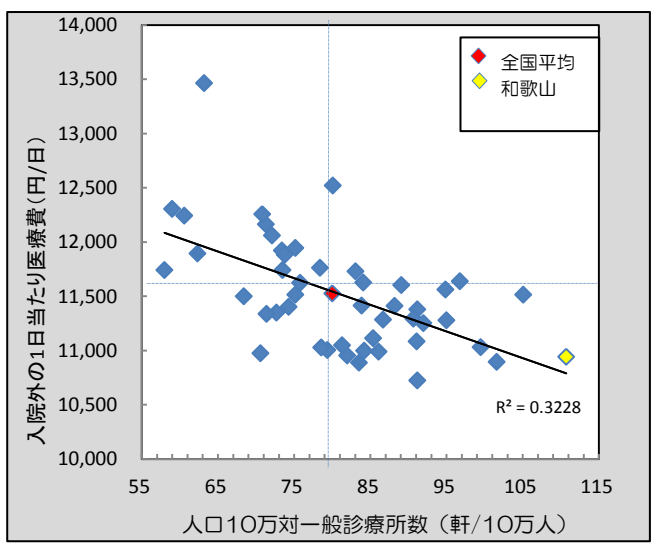

（軒／10万人）

		人口10万人対一般診療所数
1	和歌山	110.7
2	島根	105.1
3	長崎	101.6
4	徳島	99.5
5	東京	96.8
6	大阪	95.0
7	京都	94.9
8	山口	92.0
9	兵庫	91.2
10	福岡	91.2
11	愛媛	91.1
12	広島	90.7
13	奈良	89.1
14	鳥取	88.2
15	岡山	86.7
16	鹿児島	86.1
17	香川	85.4
18	三重	84.2
19	山梨	84.1
20	山形	83.9
21	佐賀	83.5
22	大分	83.1
23	熊本	82.0
24	宮崎	81.3
25	秋田	80.1
26	群馬	79.4
27	岐阜	78.6
28	高知	78.4
29	石川	75.8
30	長野	75.2
31	滋賀	75.2
32	福井	74.3
33	新潟	73.8
34	静岡	73.5
35	神奈川	73.4
36	栃木	72.7
37	福島	72.1
38	富山	71.4
39	宮城	71.3
40	岩手	70.8
41	愛知	70.6
42	青森	68.4
43	北海道	63.2
44	沖縄	62.3
45	千葉	60.6
46	茨城	59.0
47	埼玉	58.0
	全国平均	80.0

一般診療所数が多ければ、受診率（入院外）が高く、一日当たり医療費（入院外）は低くなる傾向がある。