

# 平成30年度 富山支部取組結果

## 目次

### 1. 基盤的保険者機能関係

●外傷点検効果額（加入者1人あたり）	3
●診療内容査定率（医療費ベース）	4
●柔整療養費患者照会率	5
●資格喪失後1か月以内の保険証回収率（一般分＋任意継続分）	6
●保険証回収率（一般分＋任意継続分）	7
●返納金債権（資格喪失後受診）回収率	8
●資格喪失後受診返納金割合（医療給付費総額ベース）	9
●返納金現年度回収率	10
●法的手続実施件数	11
●サービススタンダード	12
●限度額適用認定申請件数	13
●オンライン資格確認システム利用率	14

### 2. 戦略的保険者機能関係

●健診受診（被保険者）40歳以上（生活習慣病予防健診）	16
●事業者健診データ取得	17
●健診受診（被扶養者）	18
●保健指導評価	19
●保健指導初回面談件数（被保険者）	20
●受診勧奨後3か月以内に医療機関を受診した者の割合	21
●健康企業宣言事業所の拡大	22
●健康保険委員委嘱（被保険者カバー率）	23
●メールマガジン新規登録件数	24
●ジェネリック医薬品使用数量割合	25

### 3. 組織体制関係

●競争入札比率	27
---------	----

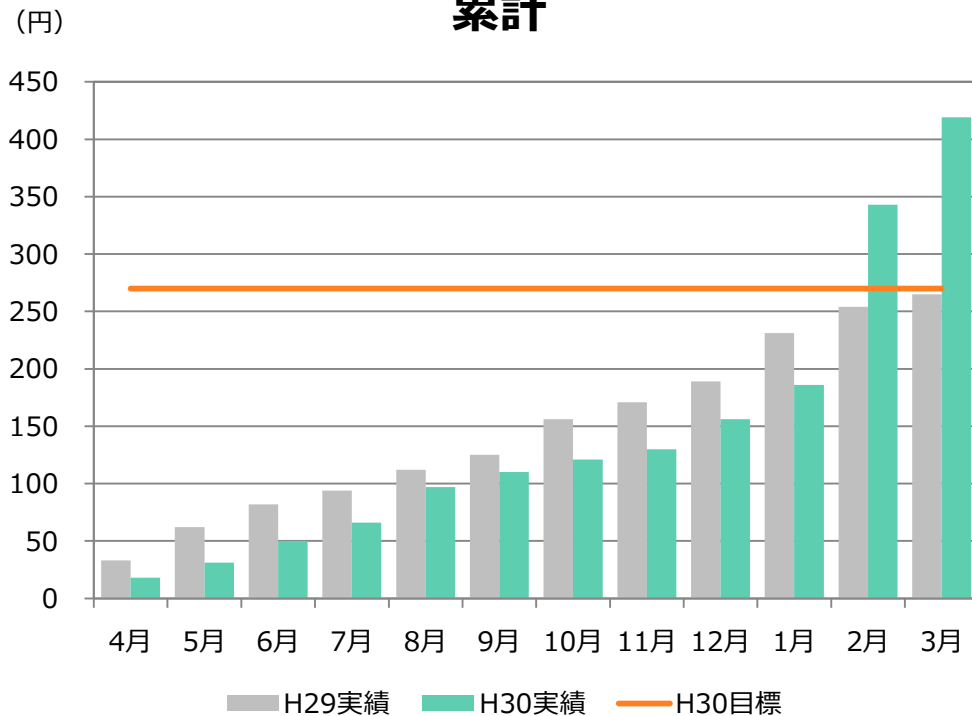
# 1. 基盤的保險者機能關係

## 数値目標

外傷点検効果額（加入者1人あたり）：270円／年度末累計【業績評価】

		4月	5月	6月	7月	8月	9月	10月	11月	12月	1月	2月	3月
29年度実績	累計	33	62	82	94	112	125	156	171	189	231	254	265
	単月	33	29	20	12	18	13	31	15	18	42	23	11
30年度目標	累計	/											270
30年度実績	累計	18	31	50	66	97	110	121	130	156	186	343	419
	単月	18	13	19	16	31	13	11	9	26	30	157	76
	目標達成率	6.7%	11.5%	18.5%	24.4%	35.9%	40.7%	44.8%	48.1%	57.8%	68.9%	127.0%	155.2%
29年度実績比較		▲ 15	▲ 31	▲ 32	▲ 28	▲ 15	▲ 15	▲ 35	▲ 41	▲ 33	▲ 45	89	154

## 累計



## 達成状況

### 【達成】

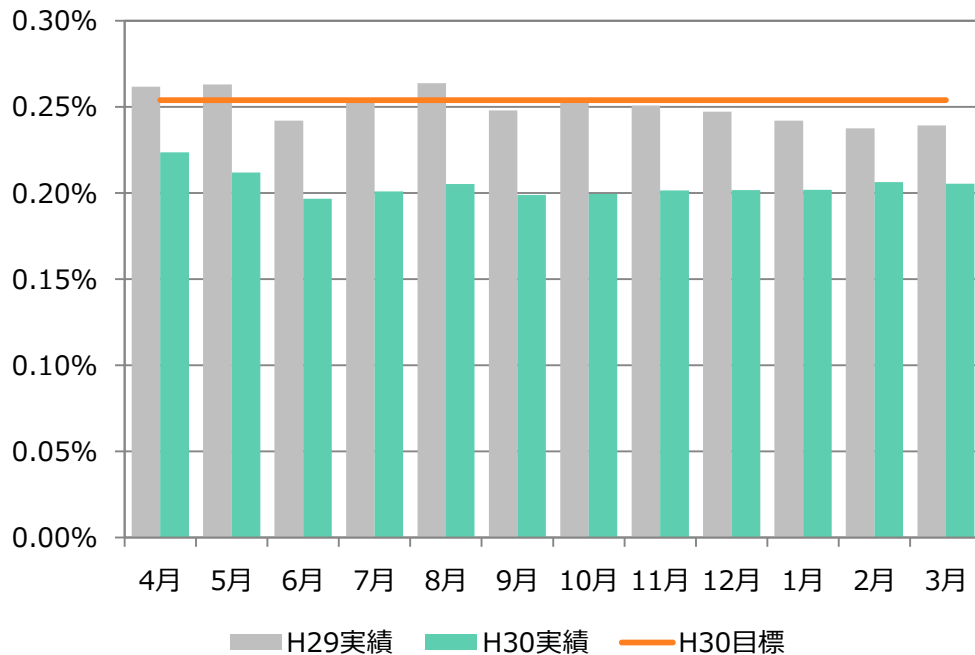
- 点検の結果、外傷性の傷病名があるレセプトについては、本人へ負傷原因届の提出を求めた。
- 第三者行為に該当すると思われる件については、傷病届が漏れなく提出されるよう加入者または損保会社へ積極的に提出を求めた。
- 年度後半は、本部からの事務連絡に基づき早期に調定登録（債権の確定）を行った。

## 数値目標

診療内容査定率（医療費ベース）：0.254%/年度末累計【KPI】

		4月	5月	6月	7月	8月	9月	10月	11月	12月	1月	2月	3月
平成29年度実績（累計） 査定金額/医療費	支払基金	0.198%	0.188%	0.164%	0.171%	0.188%	0.175%	0.177%	0.175%	0.173%	0.169%	0.167%	0.167%
	協会けんぽ	0.064%	0.075%	0.078%	0.083%	0.076%	0.073%	0.075%	0.075%	0.074%	0.073%	0.071%	0.072%
	合計	0.262%	0.263%	0.242%	0.253%	0.264%	0.248%	0.252%	0.251%	0.247%	0.242%	0.238%	0.239%
30年度目標（累計）	合計	/											0.254%
平成30年度実績（累計） 査定金額/医療費	支払基金	0.154%	0.153%	0.137%	0.142%	0.136%	0.131%	0.132%	0.134%	0.137%	0.138%	0.142%	0.140%
	協会けんぽ	0.070%	0.059%	0.060%	0.059%	0.069%	0.068%	0.068%	0.067%	0.065%	0.064%	0.065%	0.065%
	合計	0.224%	0.212%	0.197%	0.201%	0.205%	0.199%	0.199%	0.202%	0.202%	0.202%	0.206%	0.205%

## 累計



## 達成状況

### 【未達成】

査定率 0,205% = 117,112,830円（査定金額） / 57,013,048,680円（医療費）

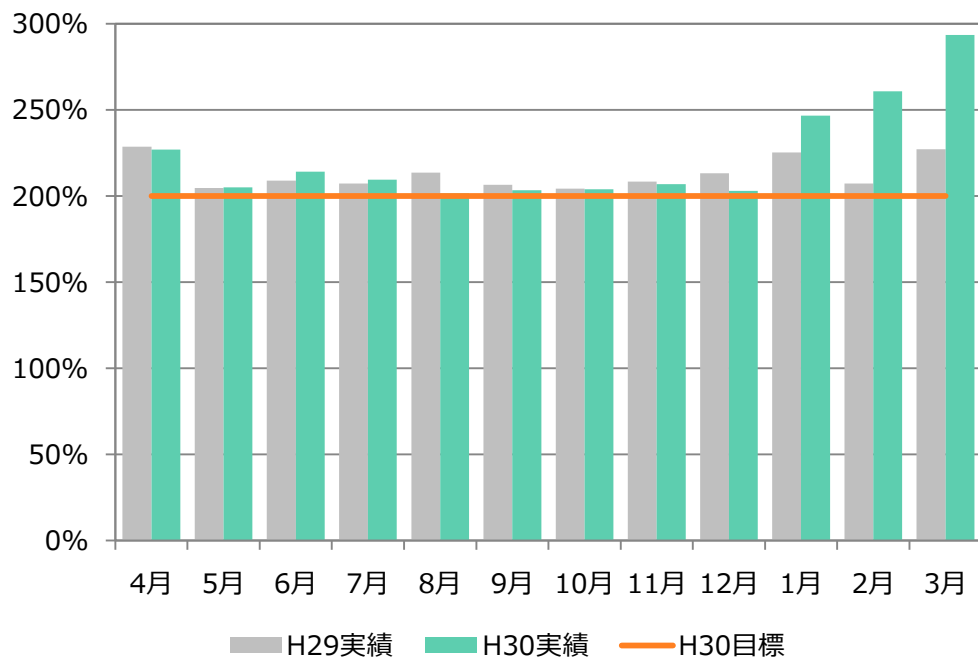
- システム（自動点検・汎用任意テンプレート等）を活用した効率的・効果的な点検を実施。
- 月に一度、支払基金と事務打ち合わせ会を行い、疑義事例解消等のため協議した。
- 毎月支払基金医療顧問によるレセプト点検研修に参加した。また、年度中2回、委託業者によるレセプト点検事務研修会を行い、点検員のスキルアップを図った。

## 数値目標

柔整療養費患者照会率【3部位以上かつ15回以上の施術に対する照会率（本部にて設定）】：200%/年度平均【KPI】

		4月	5月	6月	7月	8月	9月	10月	11月	12月	1月	2月	3月	年度計
29年度実績	件数	311	356	282	400	425	380	388	371	386	338	340	302	4,279
	照会率	229%	205%	209%	207%	214%	207%	204%	208%	213%	225%	207%	227%	154%
30年度目標	件数	300	300	300	300	300	300	300	300	300	300	300	300	3,600
	照会率	200%	200%	200%	200%	200%	200%	200%	200%	200%	200%	200%	200%	200%
30年度実績	件数	311	328	332	398	391	372	318	356	416	491	412	449	4,574
	照会率	227%	205%	214%	209%	202%	203%	204%	207%	203%	247%	261%	293%	222%
	3部位+15日	137	160	155	190	194	183	156	172	205	199	158	153	2,062

## 単月



## 達成状況

### 【達成】

- 多部位かつ頻回施術及び長期施術、高額申請を中心に工夫して選定の上、患者照会を実施した。
- 患者照会の回答に基づき、疑義があるものについては再度施術者に対し照会を実施した。

## 数値目標

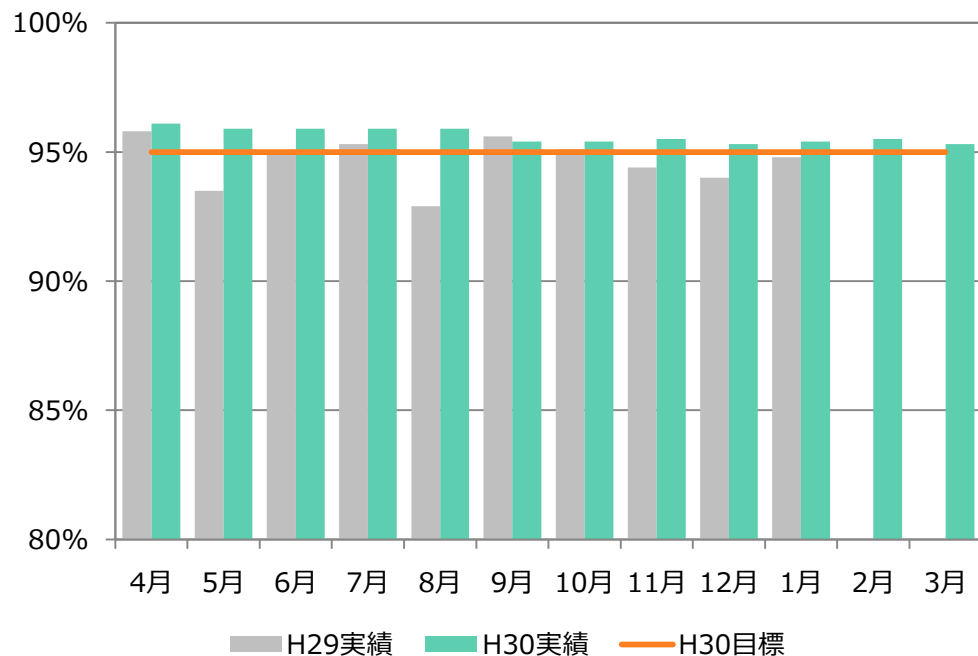
資格喪失後1か月以内の保険証回収率（一般分＋任意継続分）：95.0%以上／年度末累計【KPI】

		4月	5月	6月	7月	8月	9月	10月	11月	12月	1月	2月	3月
29年度実績	累計	12,079	15,206	18,145	21,561	24,809	28,458	32,338	35,658	39,108	42,676	—	—
	回収率	95.8%	93.5%	95.0%	95.3%	92.9%	95.6%	95.1%	94.4%	94.0%	94.8%		
30年度目標	回収率												95.0%
30年度実績	累計	10,665	13,962	17,733	21,508	25,101	28,999	33,348	37,114	40,767	44,983	48,469	53,090
	単月	10,665	3,297	3,771	3,775	3,593	3,898	4,349	3,766	3,653	4,216	3,486	4,621
	回収率	96.1%	95.9%	95.9%	95.9%	95.9%	95.4%	95.4%	95.5%	95.3%	95.4%	95.5%	95.3%

※30年3月から年金機構のシステム障害により、年金機構での一次催告が実施できず、協会だけで催告を実施していた。

→その後、システムが復旧し、5月28日から年金機構での一次催告を再開している。

## 単月



## 達成状況

### 【達成】

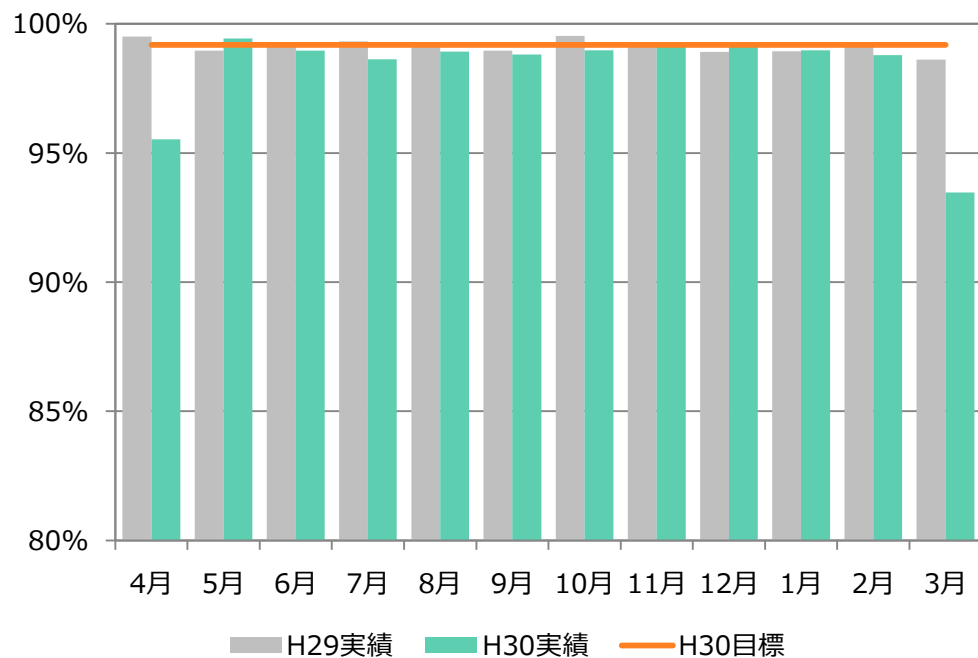
- 年金機構との打合せ時に保険証回収状況データを提示し、現状を伝えた上で事業所からの資格喪失届受付時の保険証添付について協力要請した。
- 年金機構から回付される回収不能届を確認し、紛失以外の理由の場合は届に記載のある連絡先に電話催告した。
- 文書による一次催告は、年金機構の資格喪失処理後2週間以内に実施し、二次催告は一次催告の2週間後に実施した。
- 二次催告の際は事業所宛にも文書催告し、回答票に電話番号が記載されていた場合は、直接電話催告した。
- 資格喪失後受診の多い事業所へは文書通知を行った。また、資格喪失届に保険証未添付率の高い事業所を訪問し、資格喪失時における保険証の早期回収要請を行った。

## 数値目標

保険証回収率（一般分＋任意継続分）：99.18%以上／年度末累計【業績評価】

		4月	5月	6月	7月	8月	9月	10月	11月	12月	1月	2月	3月	年度計
29年度実績	回収枚数	15,546	4,459	4,289	4,512	4,541	4,659	5,070	4,360	5,001	4,687	4,066	5,464	66,654
	回収率	99.51%	98.96%	99.19%	99.32%	99.11%	98.96%	99.53%	99.27%	98.91%	98.94%	99.15%	98.61%	99.18%
30年度目標	回収率	/												99.18%
30年度実績	回収枚数	14,736	4,331	4,563	4,737	4,696	5,058	5,345	4,604	5,053	5,152	4,235	4,793	67,303
	回収率	95.53%	99.43%	98.96%	98.63%	98.93%	98.81%	98.98%	99.22%	99.21%	98.98%	98.79%	93.47%	98.69%

## 単月



## 達成状況

### 【未達成】

- 回収枚数は前年度より増加したが、回収率としては未達となった。

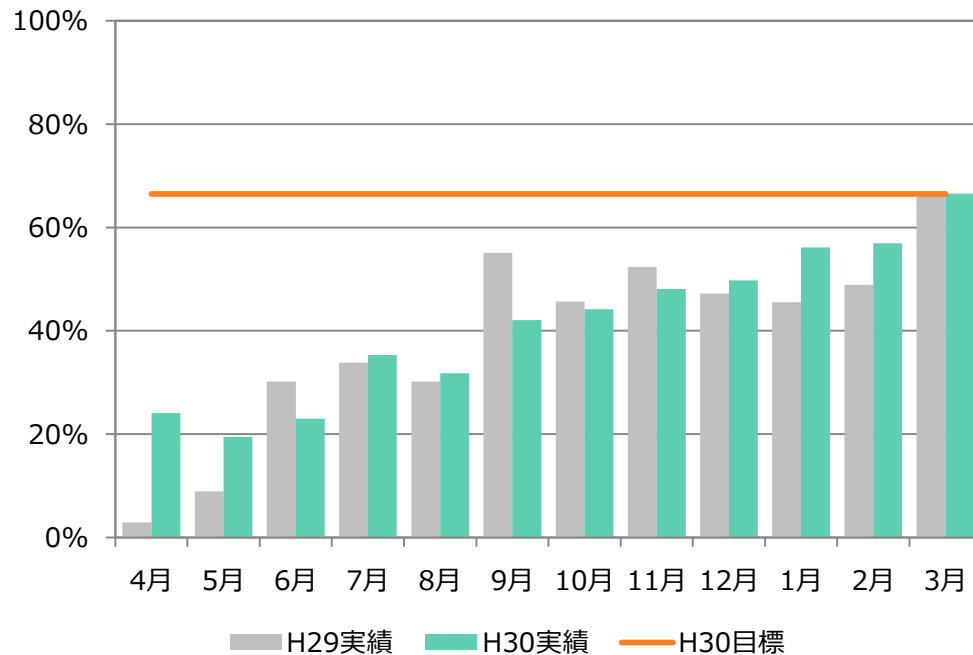


## 数値目標

返納金債権（資格喪失後受診）回収率：66.46%/年度末累計【KPI】

		4月	5月	6月	7月	8月	9月	10月	11月	12月	1月	2月	3月
29年度実績	金額	126,174	676,245	2,712,965	3,317,021	3,826,692	7,302,256	7,572,731	9,315,943	10,192,143	10,741,182	13,339,897	17,151,442
	回収率	2.87%	8.90%	30.18%	33.84%	30.15%	55.10%	45.66%	52.38%	47.21%	45.55%	48.85%	66.46%
30年度目標	回収率												66.46%
30年度実績	金額	752,793	1,273,044	1,745,707	3,863,655	4,334,922	7,796,931	9,018,552	11,043,021	12,542,816	14,069,014	15,008,111	19,186,214
	回収率	24.11%	19.45%	22.98%	35.28%	31.76%	42.09%	44.19%	48.08%	49.74%	56.16%	56.93%	66.52%

## 累計



## 達成状況

### 【達成】

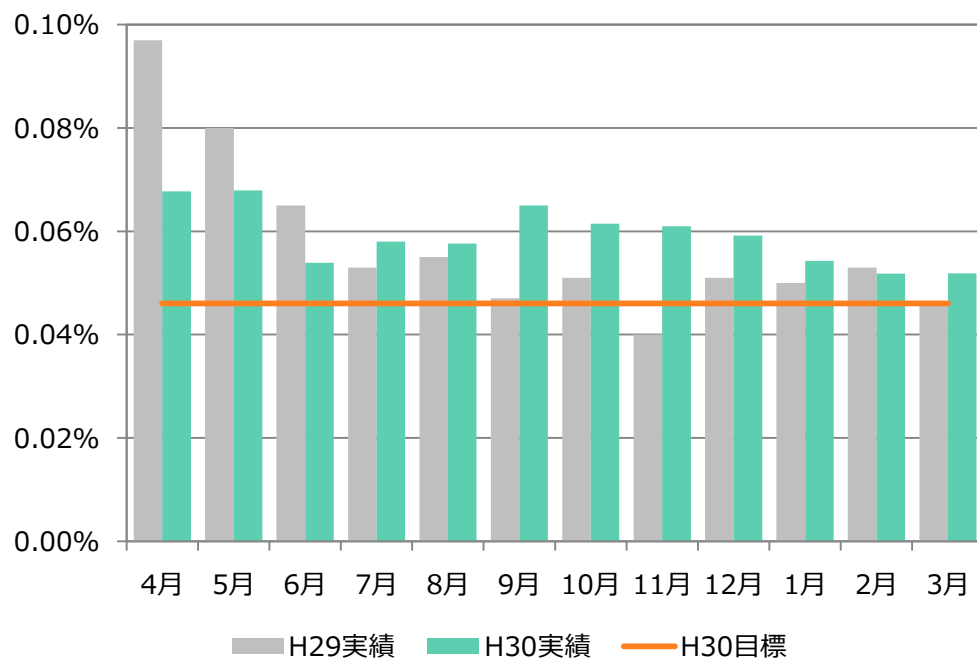
- 市町村国保との保険者間調整により、高額債権の回収ができた。
- 調定登録時、高額債権となった場合は速やかに電話により保険者間調整の説明等を行い確実な回収に努めた。
- 手順書に基づき弁護士名催告、最終催告、法的手続きを着実に実施した。

## 数値目標

資格喪失後受診返納金割合（医療給付費総額ベース）：0.046%以下／年度末累計【KPI】

		4月	5月	6月	7月	8月	9月	10月	11月	12月	1月	2月	3月
29年度実績	返納金調定額	4,396,578	7,601,313	8,989,985	9,802,708	12,692,479	13,251,933	16,585,088	17,785,618	21,587,998	23,583,302	27,307,247	25,805,480
	割合	0.097%	0.080%	0.065%	0.053%	0.055%	0.047%	0.051%	0.040%	0.051%	0.050%	0.053%	0.046%
30年度目標	割合												0.046%
30年度実績	医療給付費総額	4,609,440,360	9,644,132,960	14,098,271,520	18,885,829,290	23,676,876,340	28,493,475,810	33,218,477,390	37,687,291,020	42,640,958,530	47,436,144,790	52,284,925,760	57,013,048,680
	返納金調定額	3,121,753	6,546,251	7,595,089	10,951,244	13,648,830	18,523,114	20,406,969	22,968,754	25,217,788	25,757,050	27,067,092	29,547,660
	割合	0.068%	0.068%	0.054%	0.058%	0.058%	0.065%	0.061%	0.061%	0.059%	0.054%	0.052%	0.052%

## 累計



## 達成状況

### 【未達成】

- H30年度資格喪失後受診の調定件数は、対前年度12%減少しているが調定金額では対前年度115%と増加した。
- 資格喪失後受診件数・金額の多い事業所に対し、「保険証の不正防止の周知について」の文書指導を行った。

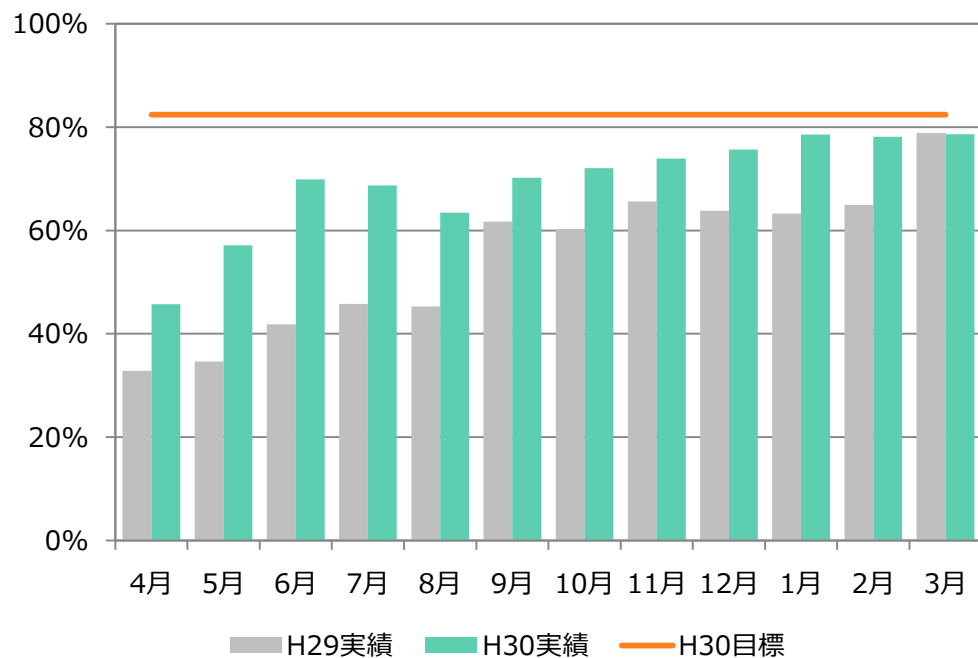
※ 全国ランキング 20位／47支部（全国平均0.070%）

## 数値目標

返納金現年度回収率：82.40%以上／年度末累計【業績評価】

		4月	5月	6月	7月	8月	9月	10月	11月	12月	1月	2月	3月
29年度実績	回収金額(千円)	2,770	4,076	6,285	7,890	9,833	13,761	16,134	18,540	21,770	23,158	27,312	33,042
	回収率	32.85%	34.61%	41.83%	45.77%	45.28%	61.71%	60.28%	65.64%	63.79%	63.28%	64.93%	78.86%
30年度目標	回収率	/											82.40%
30年度実績	回収金額(千円)	3,715	10,523	13,687	15,910	19,022	29,513	32,808	40,117	44,511	46,540	48,037	52,793
	回収率	45.69%	57.13%	69.91%	68.69%	63.43%	70.18%	72.08%	73.91%	75.64%	78.57%	78.13%	78.64%

## 累計



## 達成状況

### 【未達成】

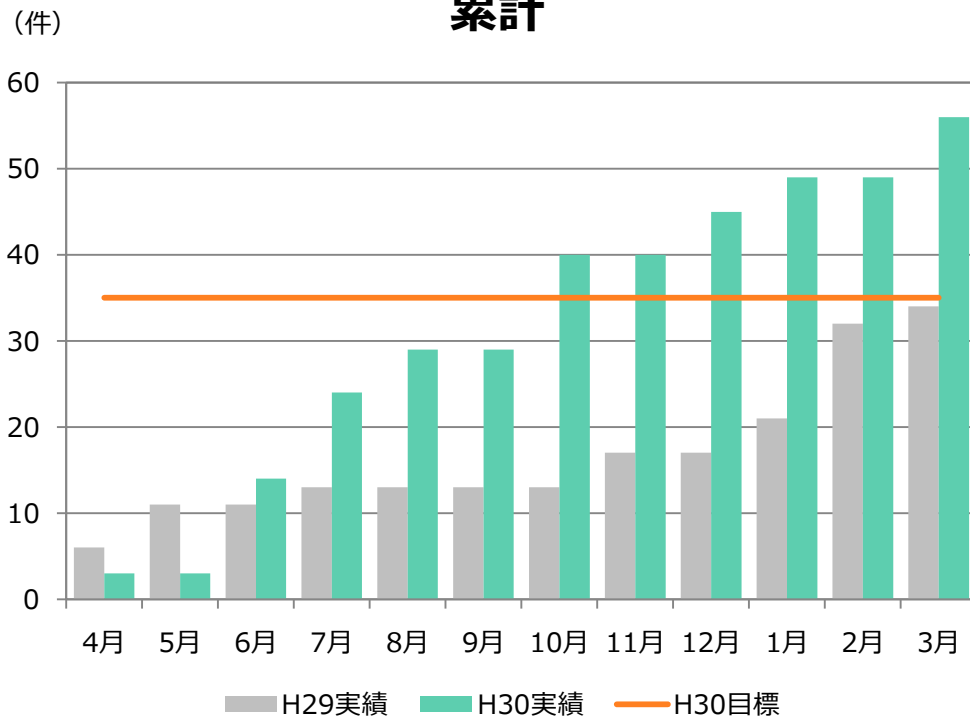
○ 2月までは前年度実績を上回っていたが、3月に約580万円（無資格受診260万円、障害年金調整300万円、その他20万円）の高額調定を行ったため、回収率に大きく影響した。

## 数値目標

法的手続実施件数：35件／年度末累計【業績評価】

		4月	5月	6月	7月	8月	9月	10月	11月	12月	1月	2月	3月
29年度実績	累計	6	11	11	13	13	13	13	17	17	21	32	34
	単月	6	5	0	2	0	0	0	4	0	4	11	2
30年度目標	累計	/											35
30年度実績	累計	3	3	14	24	29	29	40	40	45	49	49	56
	単月	3	0	11	10	5	0	11	0	5	4	0	7
29年度実績比較		▲ 3	▲ 8	3	11	16	16	27	23	28	28	17	22

## 累計



## 達成状況

### 【達成】

- 手順書に基づき法的手続きを着実に実施した。

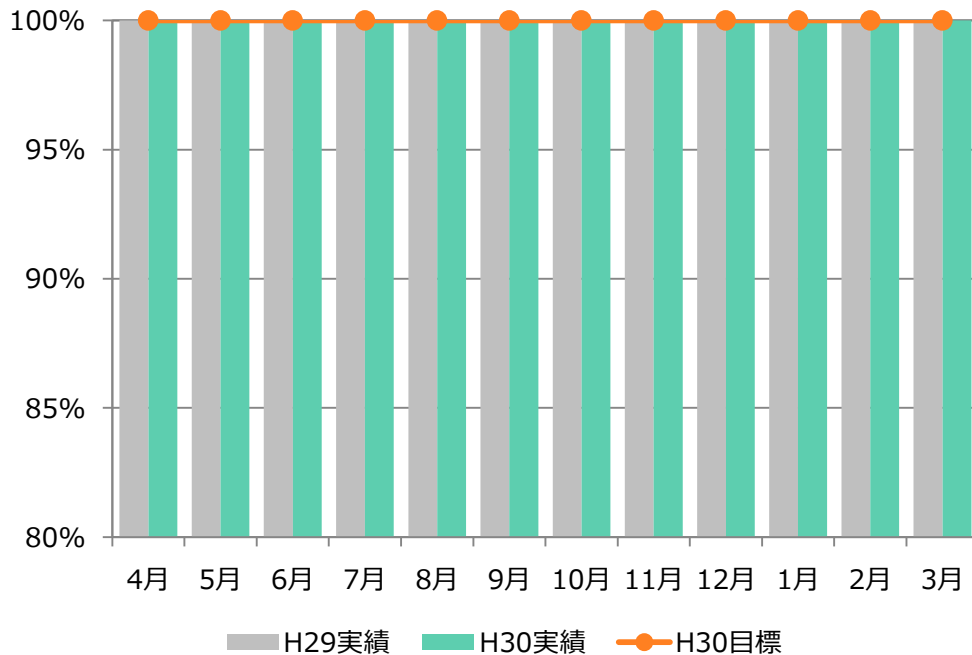
**数値目標**

サービススタンダード（※）：100％／各月平均【KPI】

※ 傷病手当金等の現金給付の支給申請の受付から給付金の振込までの期間について、10営業日以内とする。

		4月	5月	6月	7月	8月	9月	10月	11月	12月	1月	2月	3月	年平均
29年度実績	単月	100.0%	100.0%	100.0%	100.0%	100.0%	100.0%	100.0%	100.0%	100.0%	100.0%	100.0%	100.0%	100.0%
30年度目標	単月	100.0%	100.0%	100.0%	100.0%	100.0%	100.0%	100.0%	100.0%	100.0%	100.0%	100.0%	100.0%	100.0%
30年度実績	単月	100.0%	100.0%	100.0%	100.0%	100.0%	100.0%	100.0%	100.0%	100.0%	100.0%	100.0%	100.0%	100.0%

**単月**



**達成状況**

**【達成】**

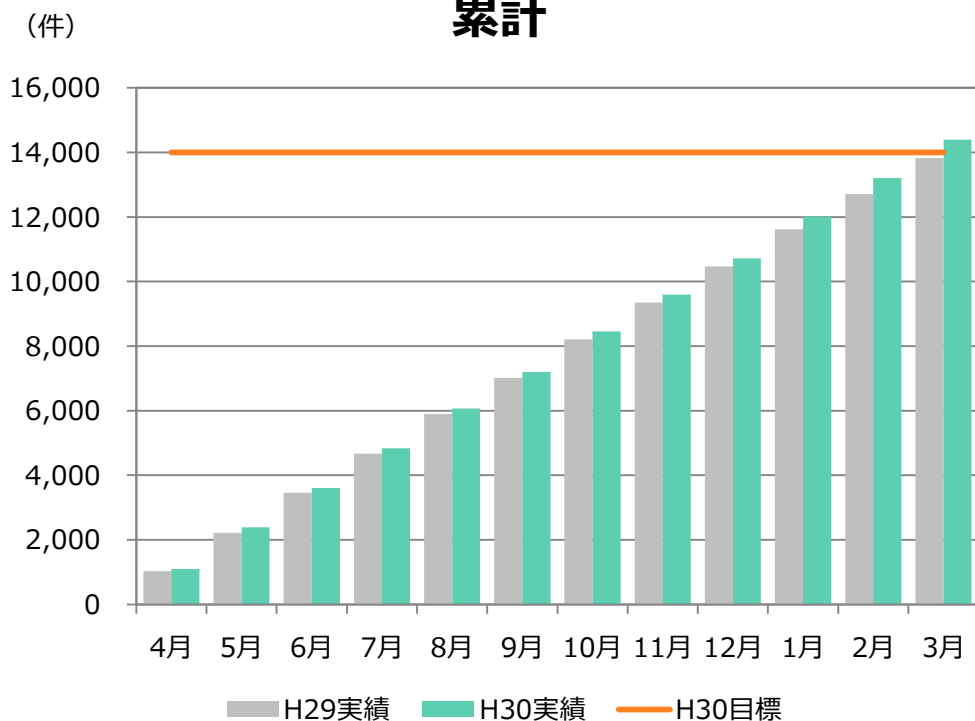
- 日々の進捗管理を徹底し、迅速に処理した。

## 数値目標

限度額適用認定申請件数：14,000件／年度末累計【KPI】

		4月	5月	6月	7月	8月	9月	10月	11月	12月	1月	2月	3月
29年度実績	累計	1,025	2,220	3,454	4,666	5,898	7,015	8,207	9,345	10,470	11,616	12,711	13,820
	単月	1,025	1,195	1,234	1,212	1,232	1,117	1,192	1,138	1,125	1,146	1,095	1,109
30年度目標	累計												14,000
	単月	1,160	1,197	1,218	1,197	1,311	1,044	1,247	1,218	1,044	1,102	1,102	1,160
30年度実績	累計	1,098	2,383	3,604	4,836	6,070	7,197	8,453	9,600	10,720	12,015	13,205	14,391
	単月	1,098	1,285	1,221	1,232	1,234	1,127	1,256	1,147	1,120	1,295	1,190	1,186

## 累計



## 達成状況

### 【達成】

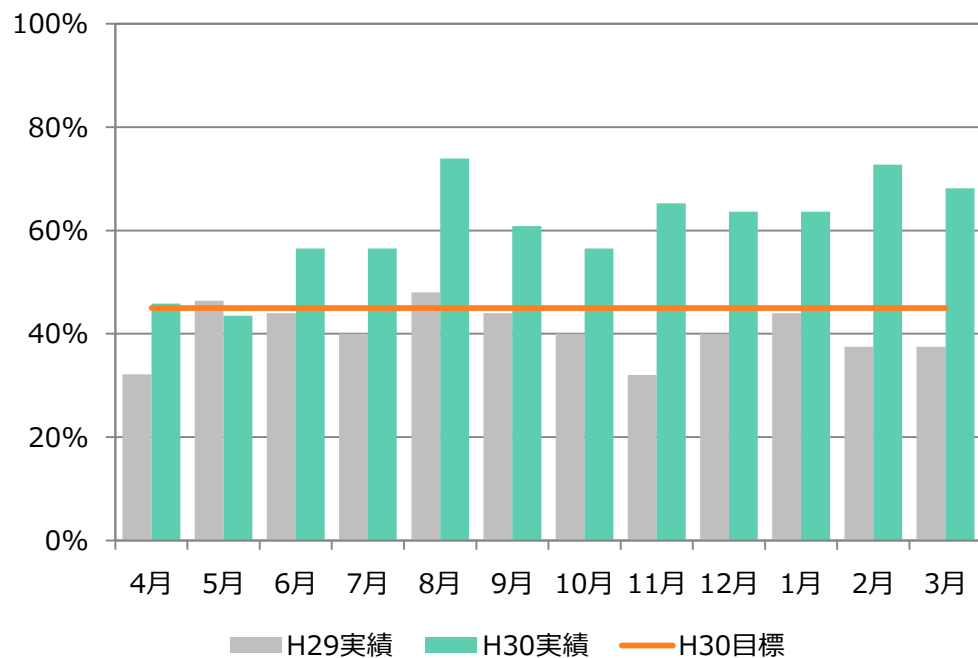
- 大規模病院を中心に、継続しての申請書設置、患者への案内について、訪問による依頼を実施した。(17医療機関)
- 福祉医療受給者への限度額適用認定証の利用促進の依頼文書を、前年同様52医療機関へ送付した。(5月)
- 県内15市町村の福祉医療費担当課へ訪問し、福祉医療受給者に対する限度額適用認定証の利用促進に係る協力依頼を実施した。

## 数値目標

オンライン資格確認システム利用率：45.0%以上／年度平均【KPI】

		4月	5月	6月	7月	8月	9月	10月	11月	12月	1月	2月	3月	年度平均
29年度実績	医療機関数	28	28	25	25	25	25	25	25	25	25	24	24	25
	使用数	9	13	11	10	12	11	10	8	10	11	9	9	10
	利用率	32.1%	46.4%	44.0%	40.0%	48.0%	44.0%	40.0%	32.0%	40.0%	44.0%	37.5%	37.5%	40.5%
30年度目標	利用率	/												45.0%
30年度実績	医療機関数	24	23	23	23	23	23	23	23	22	22	22	22	23
	使用数	11	10	13	13	17	14	13	15	14	14	16	15	14
	利用率	45.8%	43.5%	56.5%	56.5%	73.9%	60.9%	56.5%	65.2%	63.6%	63.6%	72.7%	68.2%	60.4%

## 単月



## 達成状況

### 【達成】

○ 毎月、医療機関の利用状況を確認し、利用していない場合は電話にて利用勧奨した。

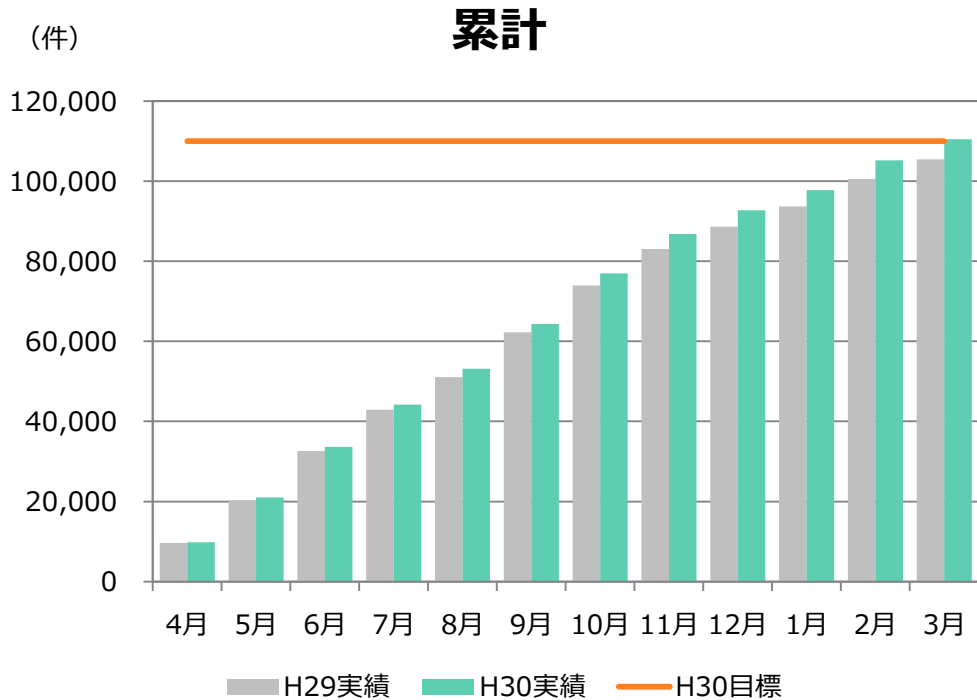
## **2. 戰略的保險者機能關係**



**数値目標**

健診受診（被保険者）40歳以上（生活習慣病予防健診）：110,022件／年度末累計 受診率63.6%以上【KPI】

		4月	5月	6月	7月	8月	9月	10月	11月	12月	1月	2月	3月
29年度実績	累計	9,663	20,311	32,613	42,905	51,048	62,302	73,914	83,041	88,661	93,723	100,551	105,450
	単月	9,663	10,648	12,302	10,292	8,143	11,254	11,612	9,127	5,620	5,062	6,828	4,899
30年度目標	累計												110,022
	受診率												63.6%
30年度実績	累計	9,784	21,042	33,637	44,235	53,183	64,374	77,025	86,856	92,729	97,804	105,200	110,469
	受診率	5.7%	12.2%	19.5%	25.7%	30.9%	37.4%	44.8%	50.5%	53.9%	56.8%	61.1%	64.2%
	単月	9,784	11,258	12,595	10,598	8,948	11,191	12,651	9,831	5,873	5,075	7,396	5,269
	目標達成率	8.9%	19.1%	30.6%	40.2%	48.3%	58.5%	70.0%	78.9%	84.3%	88.9%	95.6%	100.4%
29年度実績比較		121	731	1,024	1,330	2,135	2,072	3,111	3,815	4,068	4,081	4,649	5,019



**達成状況**

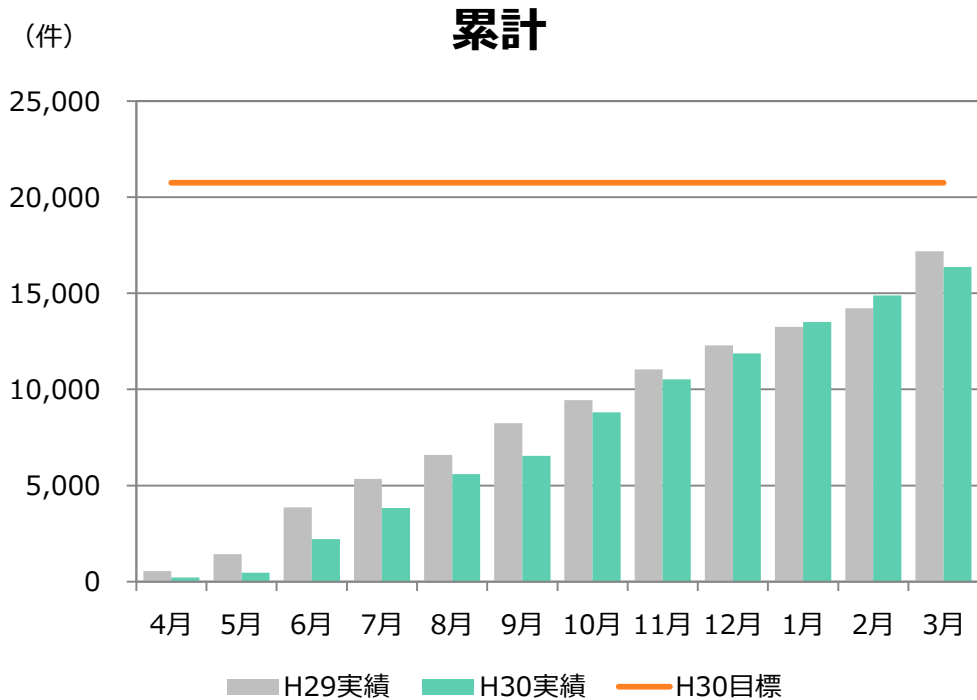
**【達成】** 全国平均50.9%

- 事業所に対し、事業者健診から生活習慣病予防健診への切替勧奨を実施した。(7~8月、2,425社勧奨、532名切替)
- 新規に1健診機関（北陸予防医学協会とやま健診プラザ）を加え、生活習慣病健診機関を32機関とした。(7月~)
- 健診機関別に実施状況進捗管理を行い、各機関に四半期毎にフィードバックを行った。
- 利用拡大のため、健診機関に生活習慣病予防健診を利用していない等の条件に該当する事業所リストを提供し、健診機関が受診勧奨を行った。(11~3月、1,625社対象、35社102人受診済、10社71人受診予定)

数値目標

事業者健診データ取得：20,759件／年度末累計 取得率12.0%以上【KPI】

		4月	5月	6月	7月	8月	9月	10月	11月	12月	1月	2月	3月
29年度実績	累計	545	1,432	3,862	5,342	6,596	8,235	9,444	11,038	12,287	13,252	14,223	17,191
	単月	545	887	2,430	1,480	1,254	1,639	1,209	1,594	1,249	965	971	2,968
30年度目標	累計												20,759
	取得率												12.0%
30年度実績	累計	203	452	2,211	3,833	5,587	6,549	8,816	10,520	11,876	13,503	14,884	16,379
	取得率	0.1%	0.3%	1.3%	2.2%	3.2%	3.8%	5.1%	6.1%	6.9%	7.8%	8.6%	9.5%
	単月	203	249	1,759	1,622	1,754	962	2,267	1,704	1,356	1,627	1,381	1,495
	目標達成率	1.0%	2.2%	10.7%	18.5%	26.9%	31.5%	42.5%	50.7%	57.2%	65.0%	71.7%	78.9%
29年度実績比較		▲ 342	▲ 980	▲ 1,651	▲ 1,509	▲ 1,009	▲ 1,686	▲ 628	▲ 518	▲ 411	251	661	▲ 812



達成状況

【未達成】 全国平均7.1% 上位半数

- 健診機関が2か月以内にデータを提供した場合に報奨金を支払い、早期に取得した。(5～3月)
- 事業主に対し事業者健診データの提供を下記のとおり依頼した。
  - ア. 労働局及び県と連名文書の送付、その後の電話勧奨 (7月～8月、2,425社 11,432名勧奨、66社 271名分取込)
  - イ. 運輸支局と連名文書の送付 (10月、407社 9,656名勧奨、11社 154名分取込)
  - ウ. 社会保険労務士からの勧奨 (11～2月、同意書14社取得、124名分取込)
  - エ. 支部職員の訪問または電話勧奨 (これまで提供がなく被保険者数の多い事業所) (7～3月、25社勧奨、21社 770名分取込)

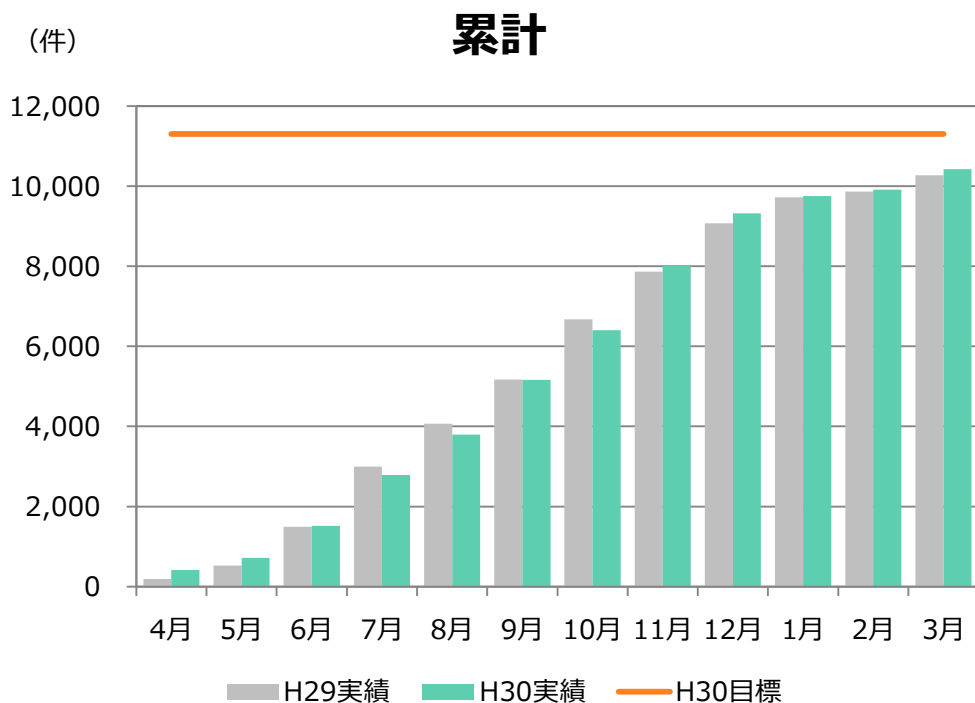
➢ 血糖値は食事開始から3.5時間経過する必要があるところ、食事直後に血糖検査を行うなどにより、協会けんぽで取り込めないデータが存在したため、取得件数を伸ばせなかった。(紙媒体で提供があった内、取込不可は血糖不備285件、問診データの不足117件)

➢ 同意書の提出があった事業所のデータを確実に取得できなかったこと(107社)、及び提出勧奨に対し拒否する事業所(639社)があり、新規取得につなげられなかった。

## 数値目標

健診受診（被扶養者）：11,307人／年度末累計 受診率26.7%以上【KPI】

		4月	5月	6月	7月	8月	9月	10月	11月	12月	1月	2月	3月
29年度実績	累計	188	523	1,495	2,993	4,064	5,174	6,672	7,865	9,073	9,725	9,863	10,272
	単月	188	335	972	1,498	1,071	1,110	1,498	1,193	1,208	652	138	409
30年度目標	累計	/											11,307
	受診率	/											26.7%
30年度実績	累計	411	716	1,520	2,785	3,799	5,160	6,405	8,021	9,322	9,755	9,914	10,429
	受診率	1.0%	1.8%	3.7%	6.9%	9.4%	12.7%	15.8%	19.8%	23.0%	24.1%	24.4%	25.7%
	単月	411	305	804	1,265	1,014	1,361	1,245	1,616	1,301	433	159	515
	目標達成率	3.6%	6.3%	13.4%	24.6%	33.6%	45.6%	56.6%	70.9%	82.4%	86.3%	87.7%	92.2%
29年度実績比較		223	193	25	▲ 208	▲ 265	▲ 14	▲ 267	156	249	30	51	157



## 達成状況

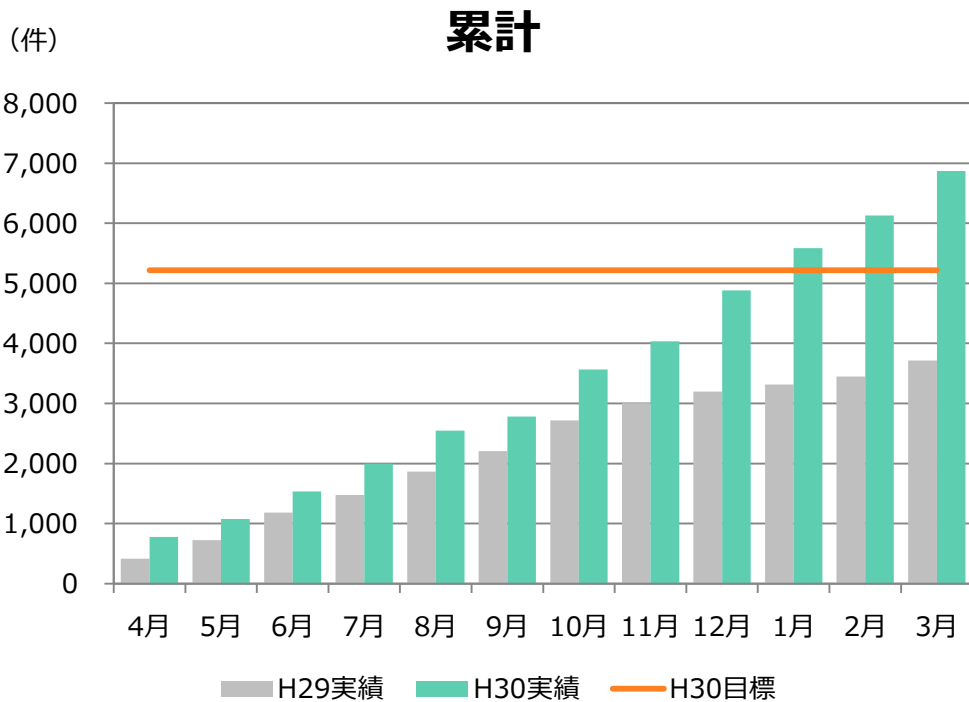
**【未達成】** 全国平均24.4% 上位半数

- 秋に協会独自の集団健診を15会場で開催した。さらに、冬には集客力のあるショッピングモールやその近くの8会場を加え、計23会場で開催した。(9～3月、1,888名受診)
  - 自治体のがん検診と特定健診の同時実施を行った。(集団健診23会場の内8会場)
  - 特定健診のほか、骨密度検査や血管年齢測定も行い集客を図った。(集団健診23会場の内19会場)
  - 被扶養者向けの受診勧奨チラシを作成し宣言事業所に配布を行い、被保険者を通じて勧奨した。
- 集団健診の実施に注力し集団健診での受診者は増加したが、医療機関等での受診啓発に注力できなかったため、全体の受診者数を伸ばすことができず未達成となった。

## 数値目標

保健指導評価：5,217件／年度末累計 実施率19.2%以上【KPI】

		4月	5月	6月	7月	8月	9月	10月	11月	12月	1月	2月	3月
29年度実績	累計	414	722	1,182	1,475	1,864	2,203	2,718	3,005	3,199	3,312	3,447	3,716
	単月	414	308	460	293	389	339	515	287	194	113	135	269
30年度目標	累計	/											5,217
	実施率	/											19.2%
30年度実績	累計	774	1,073	1,534	2,000	2,547	2,782	3,566	4,036	4,883	5,585	6,131	6,870
	実施率	2.7%	3.8%	5.4%	7.1%	9.0%	9.8%	12.6%	14.3%	17.2%	19.7%	21.6%	24.3%
	単月	774	299	461	466	547	235	784	470	847	702	546	739
	目標達成率	14.8%	20.6%	29.4%	38.3%	48.8%	53.3%	68.4%	77.4%	93.6%	107.1%	117.5%	131.7%
29年度実績比較		360	351	352	525	683	579	848	1,031	1,684	2,273	2,684	3,154



## 達成状況

### 【達成】

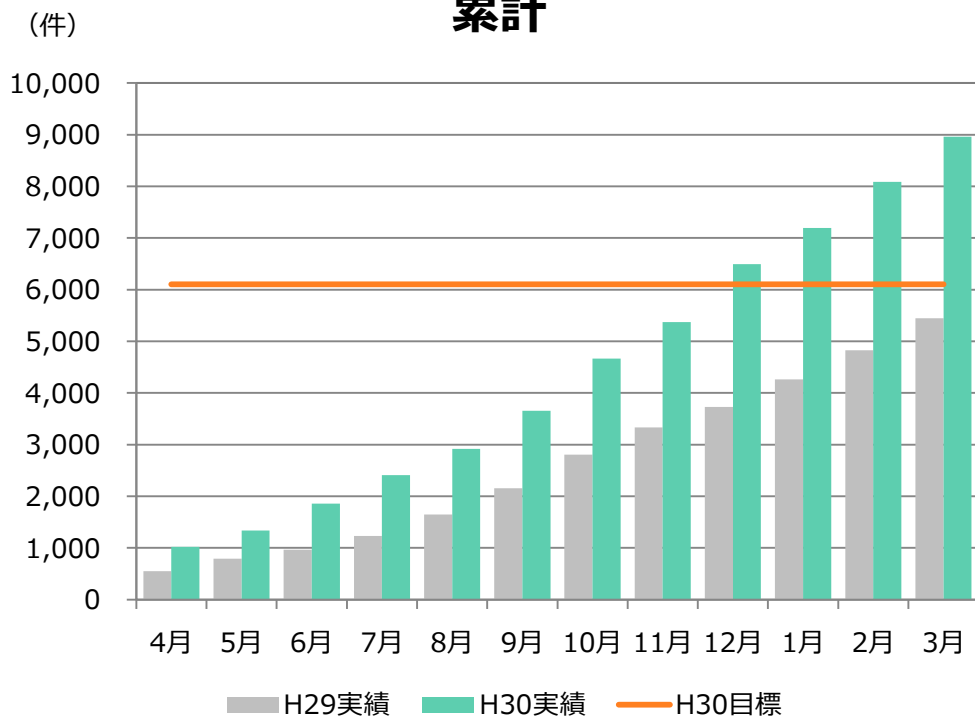
- 定期的な支部内研修（2か月に1回）、学会等外部研修への参加及び健診実施機関と合同での事例検討会等の研修を開催し、知識の習得及び保健指導のスキルアップを図った。（年6回支部にて実施済、委託機関及び市町村も含めて1回実施済）
- 評価をする直前に、対象者には文書及び2回以上の電話により接触を図り、中断を阻止した。
- 特定保健指導実施委託機関別の実施状況進捗管理を行い、各機関に四半期毎にフィードバックを行った。（8,11,2月）

## 数値目標

保健指導初回面談件数（被保険者）：6,100件／年度末累計【参考】

		4月	5月	6月	7月	8月	9月	10月	11月	12月	1月	2月	3月
29年度実績	累計	552	792	966	1,229	1,644	2,156	2,806	3,330	3,728	4,259	4,826	5,445
	単月	552	240	174	263	415	512	650	524	398	531	567	619
30年度目標	累計												6,100
30年度実績	累計	1,023	1,335	1,858	2,410	2,917	3,656	4,662	5,374	6,491	7,196	8,084	8,962
	単月	1,023	312	523	552	507	739	1,006	712	1,117	705	888	878
	目標達成率	167.3%	124.4%	113.9%	113.8%	110.5%	112.9%	121.9%	130.4%	133.6%	134.0%	137.3%	140.6%
	対象者	2,973	2,919	2,936	2,437	2,331	2,608	2,989	2,360	1,324	1,150	1,925	1,349
29年度実績比較		471	543	892	1,181	1,273	1,500	1,856	2,044	2,763	2,937	3,258	3,517

## 累計



## 達成状況

### 【達成】

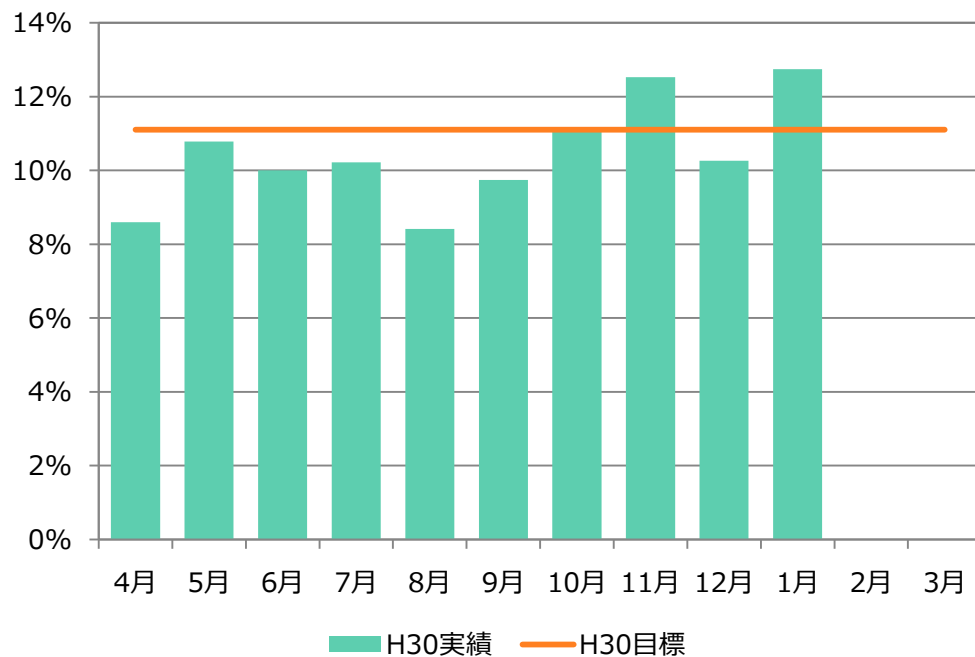
- 健診当日に、健診機関が行う初回面談を確実に実施するよう各機関に依頼した。
- 幹部職員が事業所に訪問し実施勧奨を行った。（4～3月、67社）
- 受けやすい環境づくりとして、土曜健康相談（2か月に1回）を実施した。（偶数月）
- 特定保健指導の実施機関と共同で事業所を訪問し、特定保健指導の必要性と実施方法を説明した。（4～10月、7社）
- ICTを利用した遠隔面談を実施した。（6～3月、229名）

## 数値目標

受診勧奨後3か月以内に医療機関を受診した者の割合：11.1%以上／年度平均【KPI】

		4月	5月	6月	7月	8月	9月	10月	11月	12月	1月	2月	3月	年度平均
30年度目標	受診率													11.1%
30年度実績	対象者数	477	371	260	186	321	236	423	455	497	408	310	453	3,634
	受診数	41	40	26	19	27	23	47	57	51	52			383
	受診率	8.6%	10.8%	10.0%	10.2%	8.4%	9.7%	11.1%	12.5%	10.3%	12.7%			10.5%
	内二次勧奨数	110	70	50	42	85	53	89	103	128	82	84	96	812
	二次勧奨受診数	12	8	8	7	12	7	11	16	15	17			113
	二次勧奨受診率	10.9%	11.4%	16.0%	16.7%	14.1%	13.2%	12.4%	15.5%	11.7%	20.7%			13.9%

## 月次



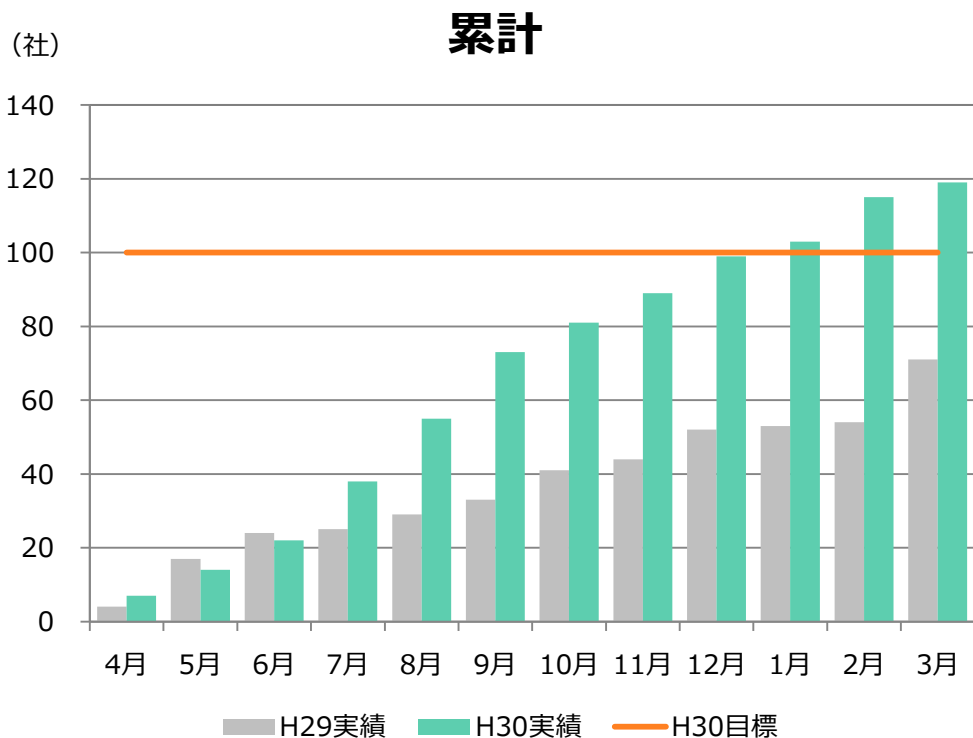
## 達成状況

- 一次勧奨は、勧奨文書を本部から1回送付のみであったが、支部から1回の計2回送付することとした。(3月～)
- 二次勧奨は、勧奨文書を本部から1回、支部から2回の計3回送付することとした。(9月～) 支部からの勧奨文書は、富山県医師会との連名とした。(3月～)
- 二次勧奨の希望者には、事業所に訪問し保健指導を行った。(11月～)
- 健康企業宣言事業やトップセールスを通じて事業主から従業員へ受診の徹底を依頼した。

## 数値目標

健康企業宣言事業所の拡大：新規100社／年度末累計【その他】

		4月	5月	6月	7月	8月	9月	10月	11月	12月	1月	2月	3月
29年度実績	新規	4	13	7	1	4	4	8	3	8	1	1	17
	累計	4	17	24	25	29	33	41	44	52	53	54	71
30年度目標	累計	/											100
30年度実績	新規	7	7	8	16	17	18	8	8	10	4	12	4
	累計	7	14	22	38	55	73	81	89	99	103	115	119
	目標達成率	7.0%	14.0%	22.0%	38.0%	55.0%	73.0%	81.0%	89.0%	99.0%	103.0%	115.0%	119.0%
29年度実績比較		3	▲3	▲2	13	26	40	40	45	47	50	61	48



## 達成状況

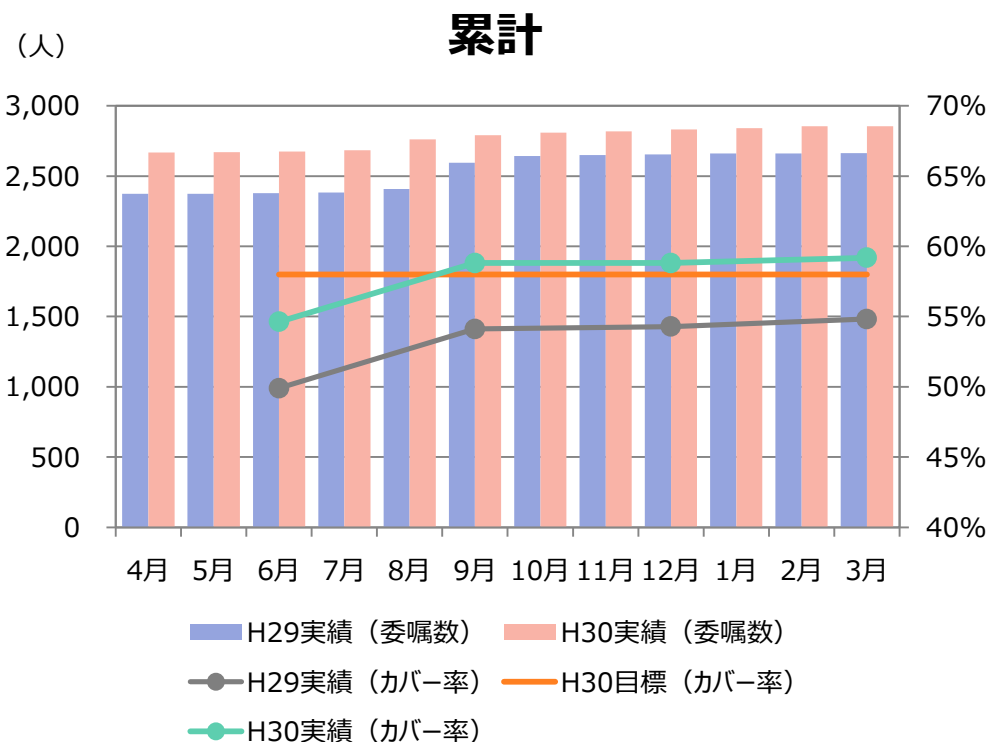
### 【達成】

- 納入告知書同封チラシに健康企業宣言事業所募集記事を掲載した。(4月)
- 職員による訪問勧奨を実施した。(随時)
- 経済団体等の会員向け広報誌に、健康経営の普及に関する記事を掲載した。(5月)
- 健康企業宣言支援事業者による訪問勧奨を開始した。(7月～)
- 健康経営セミナーを実施した。(7,12月)
- 健康経営の普及及び取組事例紹介による宣言事業所の増加を目的としたマスメディアを通じた広報を実施した。(ラジオ番組：10月から隔週、新聞へ健康企業宣言先掲載：1月)
- 取組事例集を作成し、事業所へ配布及びホームページに掲載した。(5月)

## 数値目標

健康保険委員委嘱（被保険者カバー率）：58.0%以上／年度末累計【KPI】

		4月	5月	6月	7月	8月	9月	10月	11月	12月	1月	2月	3月
29年度実績	カバー率			49.9%			54.1%			54.3%			54.8%
	委嘱数	2,373	2,374	2,379	2,384	2,407	2,594	2,642	2,649	2,654	2,661	2,662	2,664
30年度目標	カバー率												58.00%
30年度実績	委嘱数	2,667	2,669	2,675	2,683	2,761	2,790	2,808	2,819	2,832	2,841	2,854	2,855
	カバー率			54.6%			58.8%			58.8%			59.2%
	目標達成率			94.2%			101.4%			101.4%			102.1%
29年度実績比較				4.7%			4.7%			4.5%			4.4%



## 達成状況

### 【達成】

- 納入告知書同封チラシに健康保険委員募集記事を掲載した。(6月号に掲載済)
- 新規適用事業所説明会での委嘱勧奨及びフォロー電話勧奨を実施した。(随時)
- 健康保険委員に未登録事業所への登録勧奨文書の送付及び電話による勧奨を実施した。(8,2月に送付、3月に電話勧奨)
- 健康企業宣言の応募事業所の内、未登録事業所に対する訪問勧奨を実施した。(随時)
- 健診、特定健診の受診勧奨の際にあわせて勧奨を実施した。(随時)
- 特定保健指導、事業所訪問の際に勧奨を実施した。(随時)

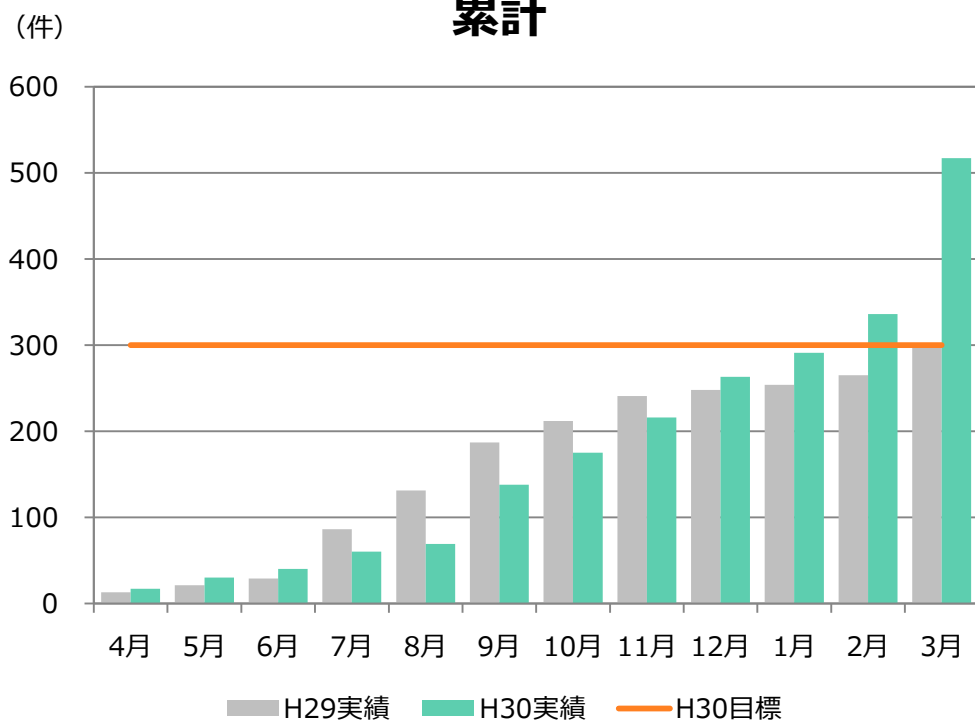


## 数値目標

メールマガジン新規登録件数：300件／年度末累計【業績評価】

		4月	5月	6月	7月	8月	9月	10月	11月	12月	1月	2月	3月
29年度実績	累計	13	21	29	86	131	187	212	241	248	254	265	302
	配信数	2,751	2,748	2,751	2,787	2,833	2,869	2,885	2,905	2,902	2,900	2,906	2,936
30年度目標	累計												300
30年度実績	累計	17	30	40	60	69	138	175	216	263	291	336	517
	配信数	2,926	2,924	2,923	2,930	2,935	2,994	3,016	3,051	3,064	3,101	3,137	3,301
	目標達成率	5.7%	10.0%	13.3%	20.0%	23.0%	46.0%	58.3%	72.0%	87.7%	97.0%	112.0%	172.3%
29年度実績比較		4	9	11	▲ 26	▲ 62	▲ 49	▲ 37	▲ 25	15	37	71	215

## 累計



## 達成状況

### 【達成】

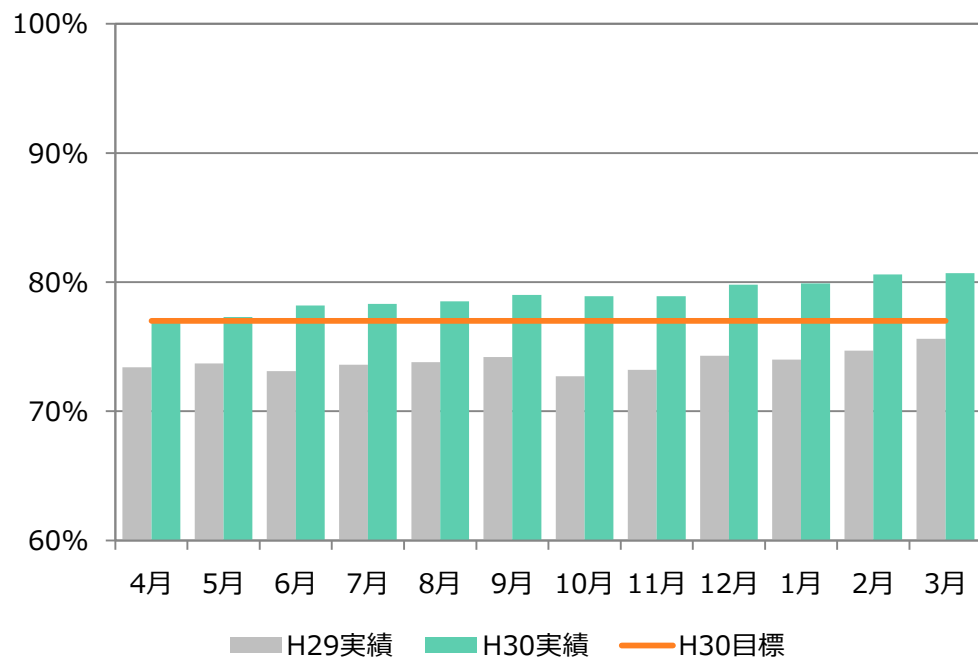
- 新規適用説明会にて登録チラシの配布及び電話勧奨を実施した。(随時)
- 健康保険委員に未登録事業所への登録勧奨文書の送付及びその後の電話勧奨を実施した。(8,2月に送付、3月に電話勧奨)
- 健康保険委員委嘱状送付時に登録チラシを同封した。(随時)
- 算定基礎届事務講習会の参加者等へ登録チラシを配布した。(6月)
- 医療費適正化に係る案内文書(多剤投与)送付時に登録チラシを同封した。(1月)

## 数値目標

ジェネリック医薬品使用数量割合：77.0%/年度末累計（30年12月レポート）【KPI】77.4%（31年3月レポート）

		4月	5月	6月	7月	8月	9月	10月	11月	12月	1月	2月	3月
29年度実績	単月	73.4%	73.7%	73.1%	73.6%	73.8%	74.2%	72.7%	73.2%	74.3%	74.0%	74.7%	75.6%
30年度目標	単月												77.0%
30年度実績	単月	77.0%	77.3%	78.2%	78.3%	78.5%	79.0%	78.9%	78.9%	79.8%	79.9%	80.6%	80.7%
	目標達成率	100.0%	100.4%	101.6%	101.7%	101.9%	102.6%	102.5%	102.5%	103.6%	103.8%	104.7%	104.8%
29年度実績比較		3.6%	3.6%	5.1%	4.7%	4.7%	4.8%	6.2%	5.7%	5.5%	5.9%	5.9%	5.1%

## 累計



## 達成状況

### 【達成】

- 医療機関及び保険薬局へジェネリック医薬品の使用状況に関する案内文書等を送付した。
  - ・5月、医療機関375件、保険薬局405件、アンケート同封
  - ・11月、医療機関373件、保険薬局401件
  - ・2月、医療機関693件、保険薬局420件、県厚生部長名の依頼文同封
- 社会保険委員研修会にて、ジェネリック医薬品等に関するセミナーを開催した。（11月、高岡・魚津地区、参加者計約130名）
- 納入告知書同封チラシでのジェネリック医薬品に関する記事を掲載した。
- 乳幼児を持つご家族向けお薬講座を開催した。（8月、参加者約50名）
- 医療機関・調剤薬局におけるジェネリック医薬品についての聴き取り調査を実施した。（2～3月、3医療機関、11調剤薬局）

# 3. 組織体制関係

## 数値目標

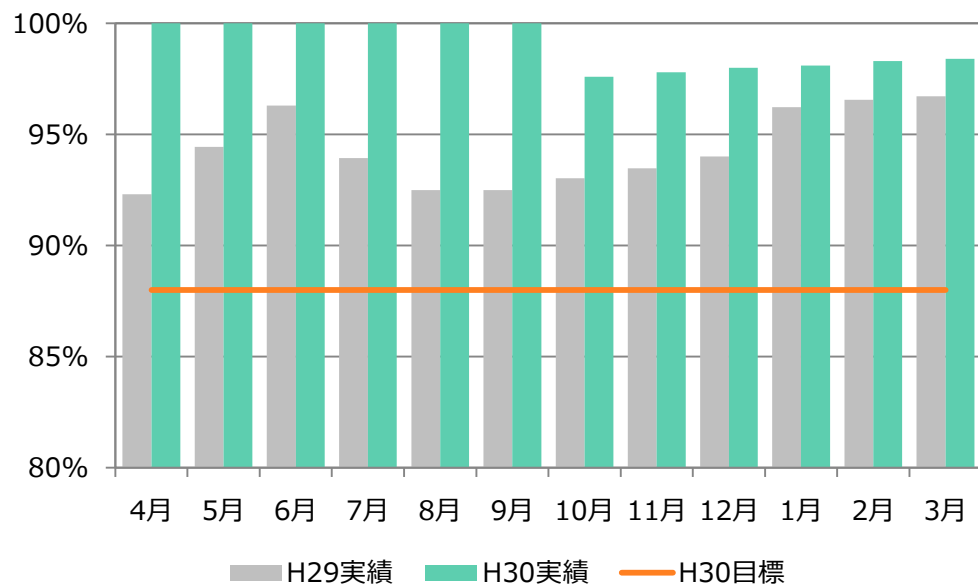
競争入札比率：88.0%/年度末累計【業績評価】

		4月	5月	6月	7月	8月	9月	10月	11月	12月	1月	2月	3月
29年度実績	累計	92.3%	94.4%	96.3%	93.9%	92.5%	92.5%	93.0%	93.5%	94.0%	96.2%	96.6%	96.7%
	調達総数	13	18	27	33	40	40	43	46	50	53	58	61
	入札件数※	12	17	26	31	37	37	40	43	47	51	56	59
30年度目標	累計												88.0%
30年度実績	累計	100.0%	100.0%	100.0%	100.0%	100.0%	100.0%	97.6%	97.8%	98.0%	98.1%	98.3%	98.4%
	目標達成率	113.6%	113.6%	113.6%	113.6%	113.6%	113.6%	110.9%	111.1%	111.4%	111.5%	111.7%	111.8%
	調達総数	10	12	18	23	30	34	41	46	52	54	59	63
	入札件数※	10	12	18	23	30	34	40	45	51	53	58	62
29年度実績比較		7.7%	5.6%	3.7%	6.1%	7.5%	7.5%	4.6%	4.3%	4.0%	1.9%	1.7%	1.7%

※入札及び見積り合わせによる競争、見積り合わせによる随契の件数。なお、以下の項目の契約は除く。

(生活習慣病予防健診、事業者健診、特定保健指導、産業医、審査医師、債権督促に係る弁護士、会場借用、書籍、切手、レターパック)

## 累計



## 達成状況

### 【達成】

- より多くの業者の参加を募るため、ホームページに公告を掲載した。
- 2社以上の業者から見積書を取得し、入札などの参加を求めた。
- ホームページに調達結果を公表することにより、透明性の確保に努めた。
- チェックシートを活用し、調達事務の手続き漏れがないよう適正な事務を行った。