資料3

平成30年度 富山支部数値目標

全国健康保険協会 富山支部
協会けんぽ

１．基盤的保険者機能関係

数値目標　外傷点検効果額（加入者１人あたり）：270円／年度末累計

		4月	5月	6月	7月	8月	9月	10月	11月	12月	1月	2月	3月
29年度実績	累計	33	62	82	94	112	125	156	171	189	231	254	265
	単月	33	29	20	12	18	13	31	15	18	42	23	11
30年度目標	累計	33	62	84	94	113	127	159	176	192	235	259	270
30年度実績	累計	18	31										
	単月	18	13										
	対前年度比	54.5%	50.0%										
目標値比較		▲ 15	▲ 31										

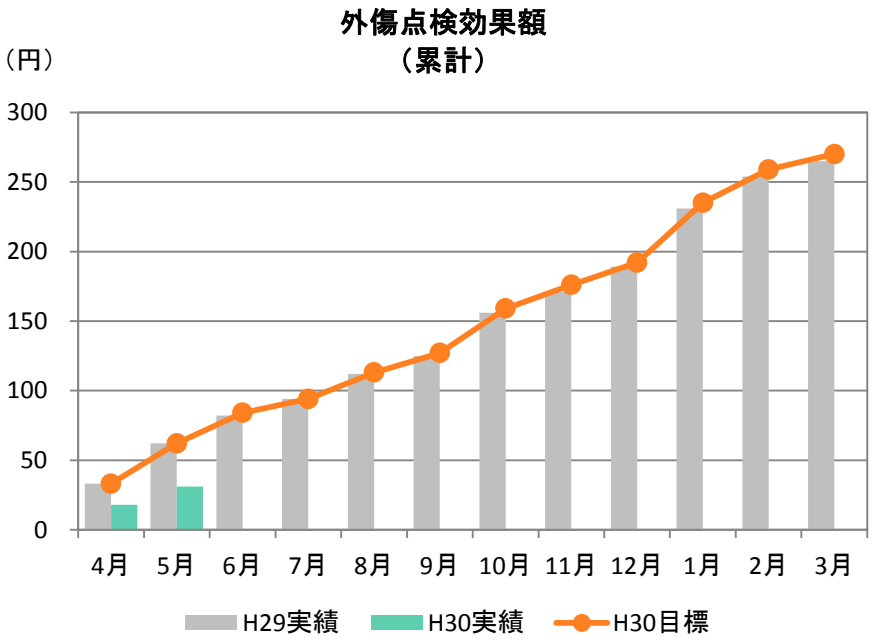

目標達成のための取組み

○点検の結果、外傷性の病名があるレセプトについては、本人へ負傷原因届の提出を求める。

○第三者行為に該当すると思われる件については、傷病届が漏れなく提出されるよう、加入者・損保会社へ積極的に働きかける。

○高額の損害賠償案件について、受付済みの傷病届の管理を徹底して行うことで求償を早期に着手できるようにする。

数値目標	内容点検効果額（加入者１人あたり）【医療費ベース】 ：107円／年度末累計（過去3年で一番良かった年の金額を上回る額を目標とする。）

		4月	5月	6月	7月	8月	9月	10月	11月	12月	1月	2月	3月
29年度実績	累計	7	17	26	37	43	50	60	68	75	83	89	98
	単月	7	10	9	11	6	7	10	9	7	7	6	9
30年度目標	累計	8	17	26	35	45	54	64	72	82	91	99	107
30年度実績	累計	8	14										
	単月	8	6										
	達成率	100.0%	82.4%										
目標値比較		0	▲ 3										

内容点検効果額（医療費ベース）
（累計）

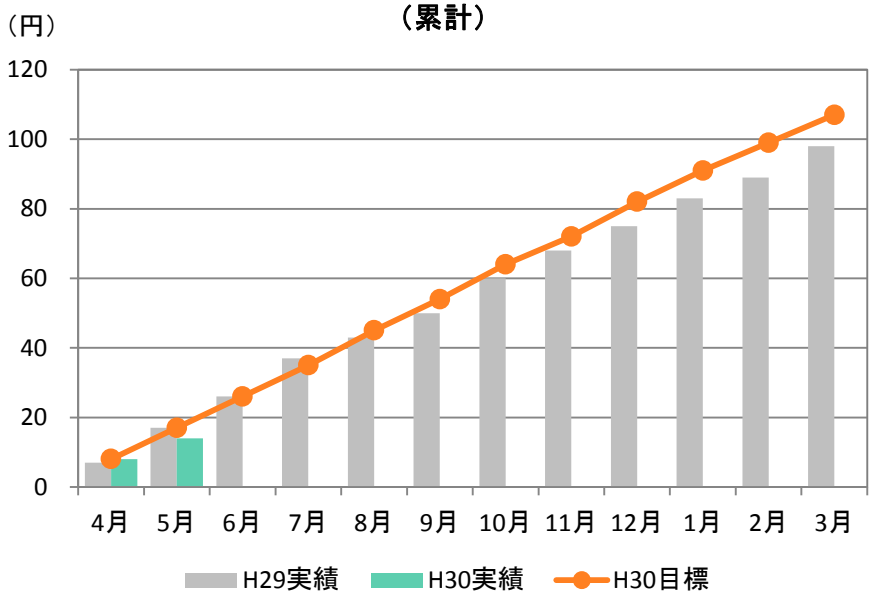

目標達成のための取組み

○点検員のスキルアップを図るため、外部講師による研修会を実施する。また、支払基金医療顧問による研修会に参加する。

○支払基金との協議強化を図る。（支部間差異の解消）

○自動点検等システムを活用した点検の強化を図る。

○点検員の勉強会で他支部の査定事例を共有することで効果額向上を図る。

数値目標　診療内容査定率（医療費ベース）：0.254%【KPI】

		4月	5月	6月	7月	8月	9月	10月	11月	12月	1月	2月	3月
29年度実績	支払基金	0.198%	0.188%	0.164%	0.171%	0.188%	0.175%	0.177%	0.175%	0.173%	0.169%	0.167%	0.167%
	協会けんぽ	0.064%	0.075%	0.078%	0.083%	0.076%	0.073%	0.075%	0.075%	0.074%	0.073%	0.071%	0.072%
	合計	0.262%	0.263%	0.242%	0.253%	0.264%	0.248%	0.252%	0.251%	0.247%	0.242%	0.238%	0.239%
30年度実績	支払基金	0.170%	0.162%										
	協会けんぽ	0.070%	0.062%										
	合計	0.240%	0.224%										

診療内容査定率（医療費ベース）
（累計）

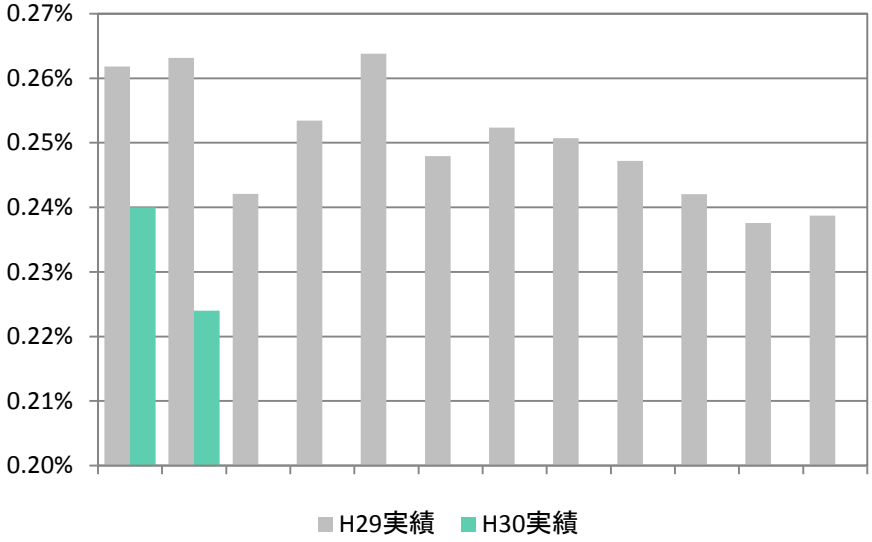

目標達成のための取組み

○点検員のスキルアップを図るため、外部講師による研修会を実施する。また、支払基金医療顧問による研修会に参加する。

○支払基金との協議強化を図る。（支部間差異の解消）

○自動点検等システムを活用した点検の強化を図る。

○点検員の勉強会で他支部の査定事例を共有することで効果額向上を図る。

数値目標	柔整療養費患者照会率 【３部位以上かつ15回以上の施術に対する照会率（本部にて設定）】：200%／年度末平均

		4月	5月	6月	7月	8月	9月	10月	11月	12月	1月	2月	3月	年度計
29年度実績	件数	311	356	282	400	425	380	388	371	386	338	340	302	4,279
	照会率	229	205	209	207	214	207	204	208	213	225	207	227	212
30年度目標	件数	300	300	300	300	300	300	300	300	300	300	300	300	3,600
	照会率	200	200	200	200	200	200	200	200	200	200	200	200	200
30年度実績	件数	311	328	332										971
	照会率	227	205	214										215
	(3部位＋15日)	137	160	155										452

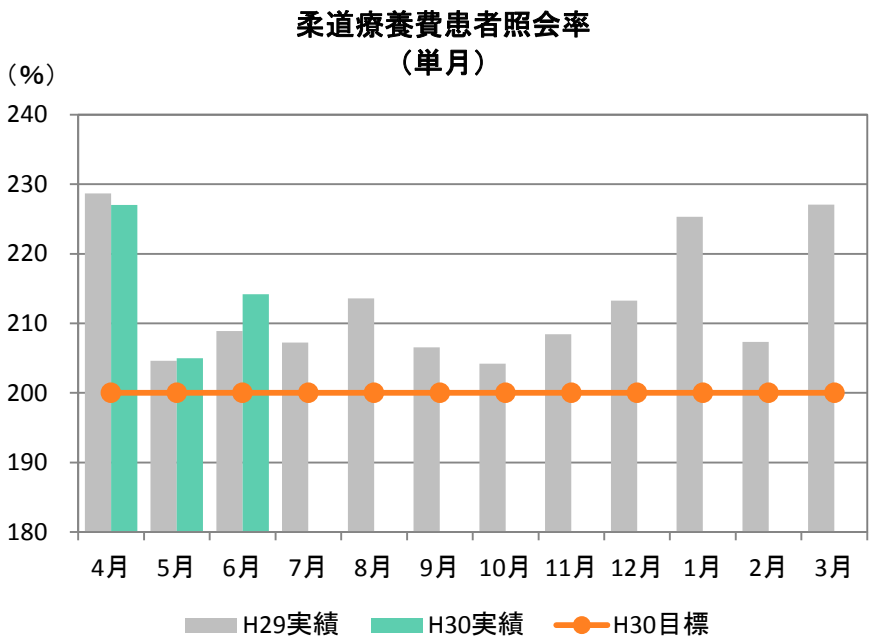

目標達成のための取組み

○多部位かつ頻回施術及び長期施術、高額申請を中心に工夫して選定のうえ患者照会を実施する。

数値目標	保険証回収率（一般分＋任意継続分）：99.18%以上【業績評価】

		4月	5月	6月	7月	8月	9月	10月	11月	12月	1月	2月	3月	年度計
29年度実績	回収枚数	15,546	4,459	4,289	4,512	4,541	4,659	5,070	4,360	5,001	4,687	4,066	5,464	66,654
	回収率	99.51%	98.96%	99.19%	99.32%	99.11%	98.96%	99.53%	99.27%	98.91%	98.94%	99.15%	98.61%	99.18%
30年度実績	回収枚数	13,700	3,411											
	回収率	99.00%	95.31%											

※30年3月から年金機構のシステム障害により、年金機構での一次催告が実施できず、協会だけで催告を実施していた。
→その後、システムが復旧し、5月28日から年金機構での一次催告を再開している。

保険証回収率（一般＋任継）
（単月）

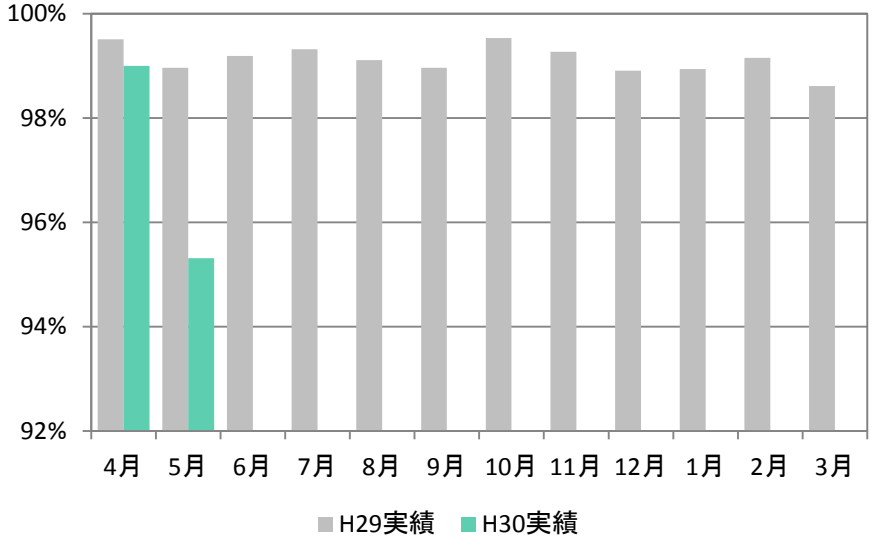

目標達成のための取組み

○年金機構との定例事務打合せ会で保険証回収状況を提示し、情報共有を行う。

○年金機構から回付される回収不能届を確認し、紛失以外の理由の場合は届に記載のある連絡先に電話催告を実施する。

○一次催告は年金機構の資格喪失処理後2週間以内に実施し、二次催告は一次催告の2週間後に実施する。

○二次催告は事業所あてにも文書照会し、連絡票回答に電話番号記載のあった場合は直接電話催告を実施する。

○保険証回収の協力要請のため、資格喪失後受診の多い事業所を訪問し、退職者向けの保険証適正使用チラシを配布する。

数値目標	返納金債権（資格喪失後受診）回収率：66.46%【KPI】

		4月	5月	6月	7月	8月	9月	10月	11月	12月	1月	2月	3月
29年度実績	金額	126,174	676,245	2,712,965	3,317,021	3,826,692	7,302,256	7,572,731	9,315,943	10,192,143	10,741,182	13,339,897	17,151,442
	回収率	2.87%	8.90%	30.18%	33.84%	30.15%	55.10%	45.66%	52.38%	47.21%	45.55%	48.85%	66.46%
30年度目標	回収率	3.00%	10.00%	31.00%	35.00%	40.00%	45.00%	50.00%	53.00%	56.00%	59.00%	62.00%	66.46%
30年度実績	金額	752,793	1,273,044										
	回収率	24.11%	19.45%										

返納金債権（資格喪失後受診）回収率（累計）

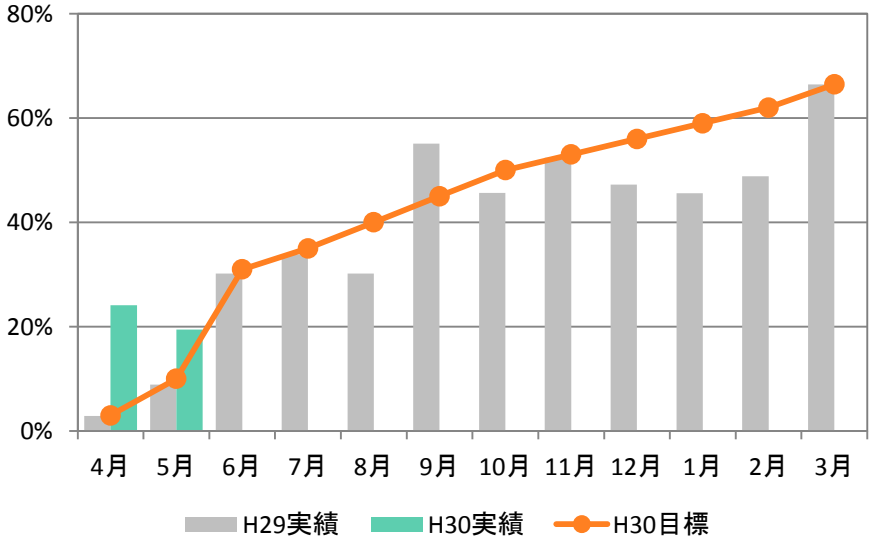

目標達成のための取組み

○債権調定後は速やかに納付書を送付し早期回収を行う。

○市町村国保との保険者間調整を利用し、債権の確実な回収を行う。

○弁護士名催告、内容証明郵便による催告、法的手続を実施する。

○電話催告による納付勧奨を実施する。

○分割納付者を一覧表で管理し、履行されない場合は法的手続を行う。

○過年度分については、6か月ごとの文書催告を実施する。（6月実施済、12月実施予定）

数値目標	資格喪失後受診返納金割合（医療給付費総額ベース）：0.046%以下【KPI】

		4月	5月	6月	7月	8月	9月	10月	11月	12月	1月	2月	3月
29年度実績	返納金額	4,396,578	7,601,313	8,989,985	9,802,708	12,692,479	13,251,933	16,585,088	17,785,618	21,587,998	23,583,302	27,307,247	25,805,480
	割合	0.097	0.08	0.065	0.053	0.055	0.047	0.051	0.04	0.051	0.05	0.053	0.046
30年度実績	医療給付費総額	4,709,105,500	9,318,550,910										
	返納金額	4,973,508	8,398,006										
	割合	0.106%	0.090%										

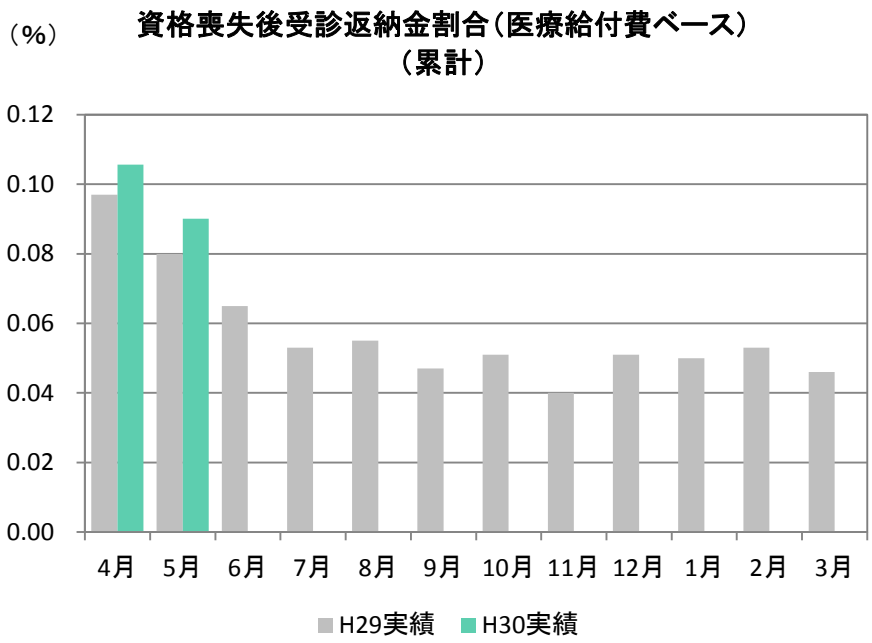

目標達成のための取組み

○債権調定後は速やかに納付書を送付し早期回収を行う。

○市町村国保との保険者間調整を利用し、債権の確実な回収を行う。

○弁護士名催告、内容証明郵便による催告、法的手続を実施する。

○電話催告による納付勧奨を実施する。

○分割納付者を一覧表で管理し、履行されない場合は法的手続を行う。

○過年度分については、6か月ごとの文書催告を実施する。
（6月実施済、12月実施予定）

数値目標	返納金現年度回収率：82.40%以上【業績評価】

		4月	5月	6月	7月	8月	9月	10月	11月	12月	1月	2月	3月
29年度実績	回収金額（千円）	2,770	4,076	6,285	7,890	9,833	13,761	16,134	18,540	21,770	23,158	27,312	33,042
	回収率	32.85%	34.61%	41.83%	45.77%	45.28%	61.71%	60.28%	65.64%	63.79%	63.28%	64.93%	78.86%
30年度目標	回収率	36.26%	47.79%	55.21%	60.15%	64.27%	67.57%	70.04%	71.69%	73.34%	74.16%	75.81%	82.40%
30年度実績	回収金額（千円）	3,715	10,523										
	回収率	45.69%	57.13%										

現年度回収率
（累計）

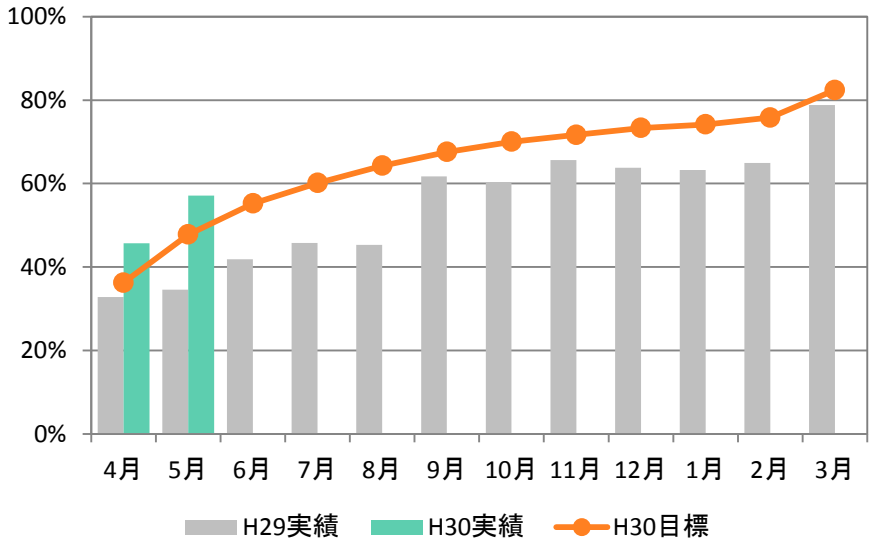

目標達成のための取組み

○債権調定後は速やかに納付書を送付し早期回収を行う。

○市町村国保との保険者間調整を利用し、債権の確実な回収を行う。

○弁護士名催告、内容証明郵便による催告、法的手続を実施する。

○電話催告による納付勧奨を実施する。

○分割納付者を一覧表で管理し、履行されない場合は法的手続を行う。

数値目標　法的手続実施件数：35件／年度末累計【業績評価】

		4月	5月	6月	7月	8月	9月	10月	11月	12月	1月	2月	3月
29年度実績	累計	6	11	11	13	13	13	13	17	17	21	32	34
	単月	6	5	0	2	0	0	0	4	0	4	11	2
30年度目標	累計	3	5	8	11	14	17	21	25	28	32	35	35
	単月	3	2	3	3	3	3	4	4	3	4	3	0
30年度実績	累計	3	3	14									
	単月	3	0	11									
達成率	達成率	100.0%	60.0%	175.0%									

【参考】返納金債権残高及び残高減少率

債権残高	29年度実績	15,661	21,028	21,606	22,059	24,072	19,911	21,906	20,738	23,162	24,056	25,100	19,131
	30年度実績	23,178	25,368										
対前年度残高減少率		148.0%	120.6%										

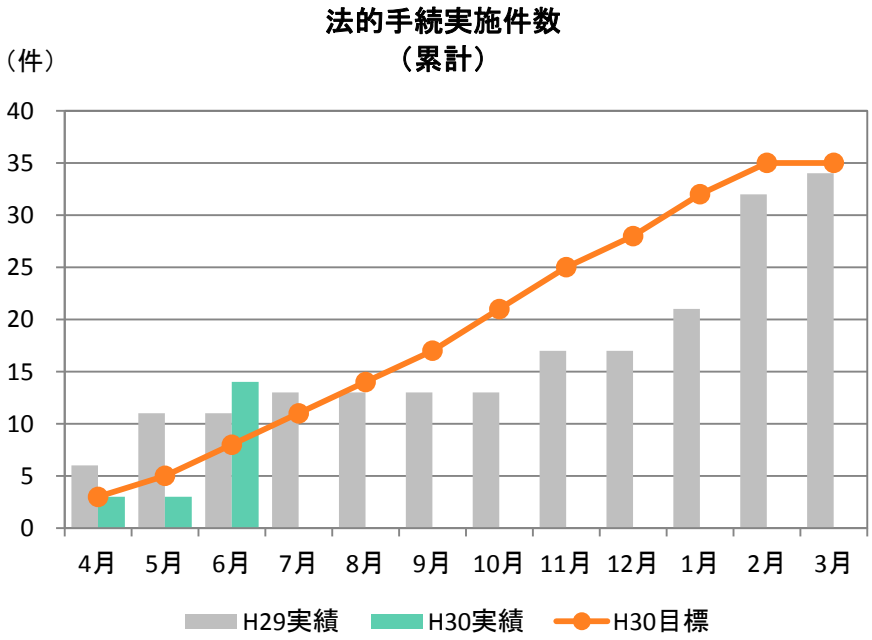

目標達成のための取組み

○過年度分、現年度分と同様の取組みを実施する。

数値目標	サービススタンダード：100%／各月平均

		4月	5月	6月	7月	8月	9月	10月	11月	12月	1月	2月	3月	年度平均
29年度実績	単月	100.0	100.0	100.0	100.0	100.0	100.0	100.0	100.0	100.0	100.0	100.0	100.0	100.0
30年度目標	単月	100.0	100.0	100.0	100.0	100.0	100.0	100.0	100.0	100.0	100.0	100.0	100.0	100.0
30年度実績	単月													

【参考】サービススタンダード平均日数

29年度実績	単月	8.03	8.32	7.32	7.40	6.77	6.99	7.13	7.10	7.14	6.86	6.95	6.90	7.24
30年度目標	単月	全国平均未満	全国平均未満	全国平均未満	全国平均未満	全国平均未満	全国平均未満	全国平均未満	全国平均未満	全国平均未満	全国平均未満	全国平均未満	全国平均未満	全国平均未満
30年度実績	単月													
	全国平均													

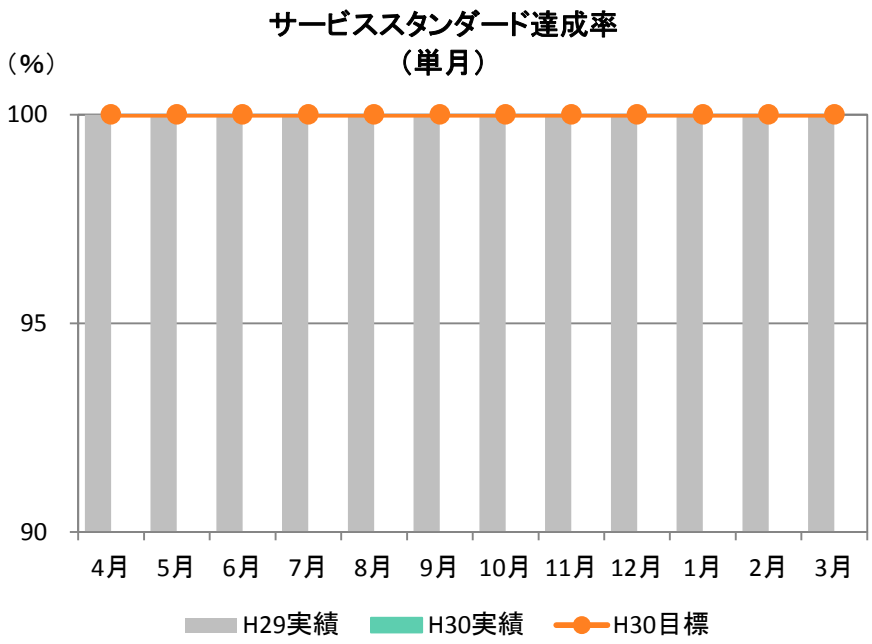

目標達成のための取組み

○日々の進捗管理を徹底する。

数値目標	限度額適用認定申請件数：14,000件／年度末累計

		4月	5月	6月	7月	8月	9月	10月	11月	12月	1月	2月	3月
29年度実績	累計	1,025	2,220	3,454	4,666	5,898	7,015	8,207	9,345	10,470	11,616	12,711	13,820
	単月	1,025	1,195	1,234	1,212	1,232	1,117	1,192	1,138	1,125	1,146	1,095	1,109
30年度目標	累計	1,160	2,357	3,575	4,772	6,083	7,127	8,374	9,592	10,636	11,738	12,840	14,000
	単月	1,160	1,197	1,218	1,197	1,311	1,044	1,247	1,218	1,044	1,102	1,102	1,160
30年度実績	累計	1,098	2,383	3,604									
	単月	1,098	1,285	1,221									

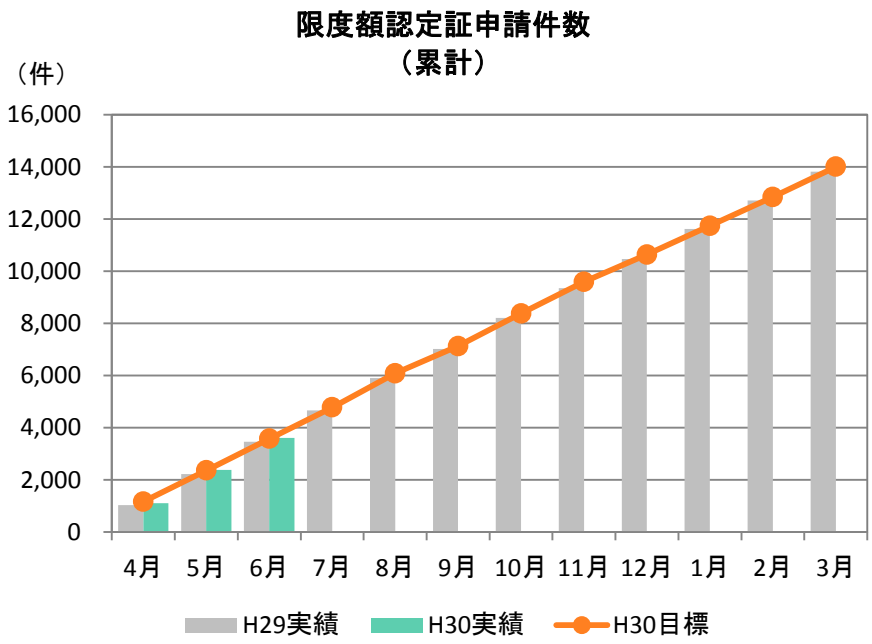

目標達成のための取組み

○福祉医療受給者に係る限度額適用認定書の利用促進の依頼文書を前年同様52医療機関あて送付する。（5月実施済）
また、計画的に訪問による協力依頼を実施する。

数値目標	オンライン資格確認システム利用率：45.0%以上【KPI】

		4月	5月	6月	7月	8月	9月	10月	11月	12月	1月	2月	3月	年度平均
29年度実績	医療機関数	28	28	25	25	25	25	25	25	25	25	24	24	25
	使用数	9	13	11	10	12	11	10	8	10	11	9	9	10
	利用率	32.1%	46.4%	44.0%	40.0%	48.0%	44.0%	40.0%	32.0%	40.0%	44.0%	37.5%	37.5%	40.5%
30年度実績	医療機関数	24	23											24
	使用数	11	10											11
	利用率	45.80%	43.48%											44.64%

オンライン資格確認システム利用率
（単月）

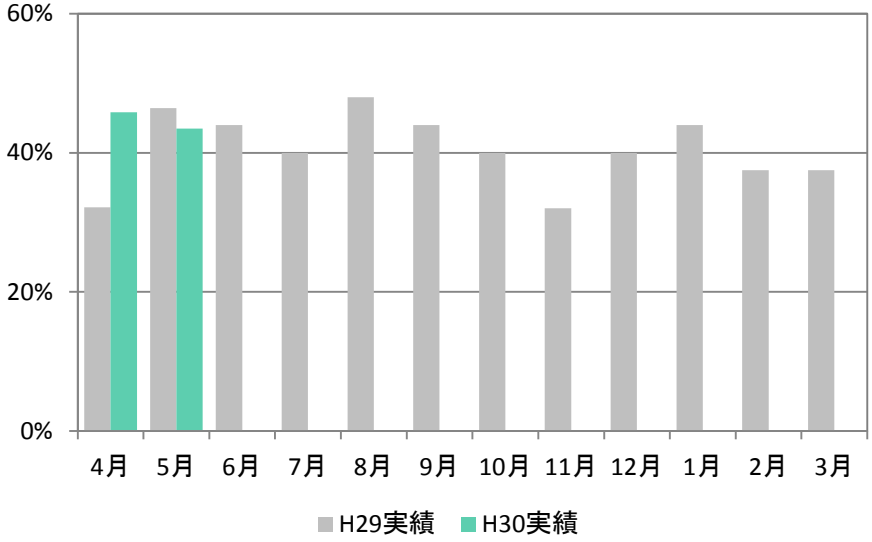

目標達成のための取組み

○医療機関の利用状況を毎月確認し、利用していない場合は理由を調査する。

○利用していない医療機関へは電話により利用を促進する。

○医療機関の担当者変更等によりシステムの利用方法がわからなくなっている場合は、訪問指導を実施する。

2．戦略的保険者機能関係

数値目標　健診受診（被保険者）40歳以上： 110,022件／年度末累計　実施率63.6%以上【KPI】

		4月	5月	6月	7月	8月	9月	10月	11月	12月	1月	2月	3月
29年度実績	累計	9,503	19,901	31,538	41,684	49,513	60,489	71,850	80,796	86,232	91,245	97,864	102,691
	単月	9,503	10,398	11,637	10,146	7,829	10,976	11,350	8,844	5,436	5,013	6,619	4,827
30年度目標	累計	9,958	20,964	33,281	44,169	52,571	64,450	76,716	86,292	92,201	97,657	104,830	110,022
	実施率	5.8%	12.1%	19.2%	25.5%	30.4%	37.3%	44.3%	49.9%	53.3%	56.5%	60.6%	63.6%
30年度実績	累計	9,123											
	実施率	5.3%											
	単月	9,123											
	達成率	91.6%											
29年度実績比較		▲ 380											

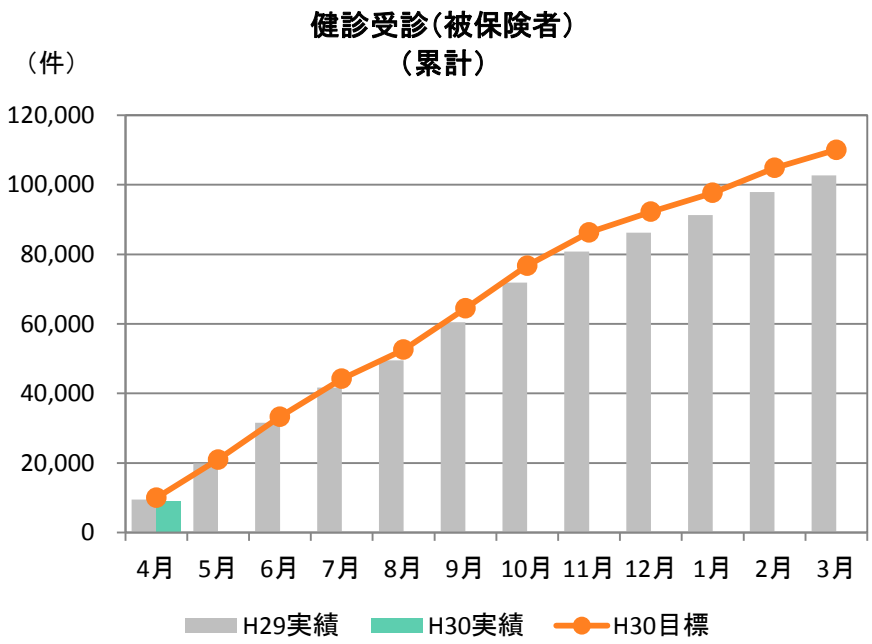

目標達成のための取組み

○事業所に対し、事業者健診から生活習慣病予防健診への切替勧奨を実施する。（7～8月）

○健診機関別に実施状況進捗管理を行い、各機関に四半期毎にフィードバックを行う。

○利用者拡大のため、健診機関に未受診事業所リストを提供し、健診機関が受診勧奨を行う。（10～3月）

数値目標	事業者健診データ取得：20,759件／年度末累計　取得率12.0%以上【KPI】

		4月	5月	6月	7月	8月	9月	10月	11月	12月	1月	2月	3月
29年度実績	累計	253	1,432	3,784	5,342	6,596	8,656	9,742	11,011	12,257	13,220	15,211	17,161
	単月	253	1,179	2,352	1,558	1,254	2,060	1,086	1,269	1,246	963	1,991	1,950
30年度目標	累計	260	1,586	4,131	5,916	7,433	9,925	11,439	13,074	14,681	15,946	18,354	20,759
	実施率	0.2%	0.9%	2.4%	3.4%	4.3%	5.7%	6.6%	7.6%	8.5%	9.2%	10.6%	12.0%
30年度実績	累計	203											
	実施率	0.1%											
	単月	203											
	達成率	78.1%											
29年度実績比較		▲ 50											

【参考】同意書獲得件数

29年度実績	累計	2,381	2,408	2,408	2,675	2,773	2,782	2,790	2,800	2,803	2,805	2,814	2,823
30年度実績	累計	2,825	2,826										

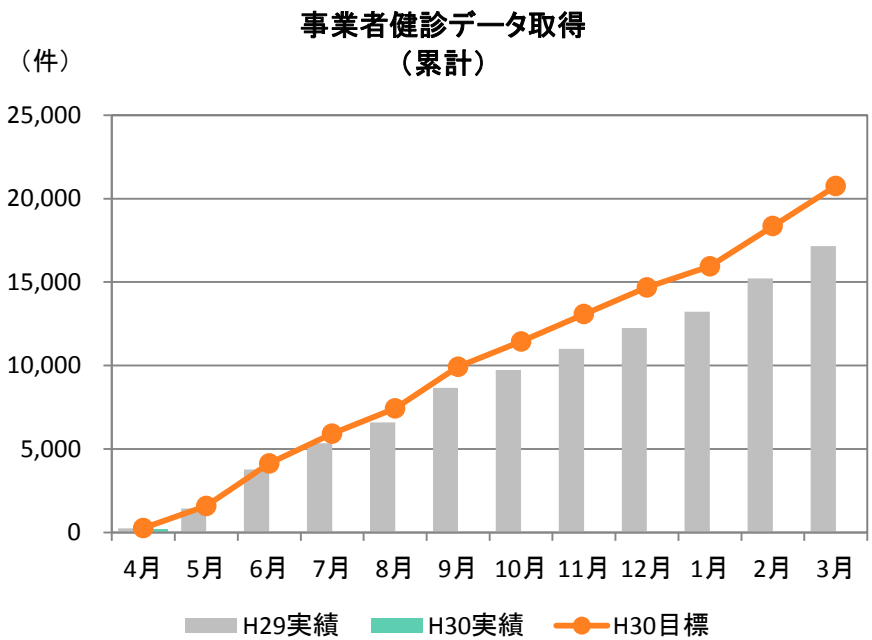

目標達成のための取組み

○事業者健診データ提供依頼について、労働局、県と連携した文書および電話勧奨を実施する。（7～8月）

○健診機関が、健診実施から早期に提供（2か月以内の提出）した際のインセンティブを設け、提出もれを防止する。

○協定締結している経済団体（商工会・商工会議所・中小企業団体中央会）が行っている事業者健診（集団健診）において結果データ取得の取り組みを行う。

数値目標	健診受診（被扶養者）：11,307人／年度末累計　実施率26.7%以上【KPI】

		4月	5月	6月	7月	8月	9月	10月	11月	12月	1月	2月	3月
29年度実績	累計	188	523	1,495	2,993	4,064	5,174	6,672	7,865	9,075	9,727	9,865	10,274
	単月	188	335	972	1,498	1,071	1,110	1,498	1,193	1,210	652	138	409
30年度目標	累計	197	546	1,575	3,193	4,351	5,562	7,200	8,532	9,893	10,650	10,852	11,307
	実施率	0.5%	1.3%	3.7%	7.5%	10.3%	13.2%	17.0%	20.2%	23.4%	25.2%	25.7%	26.7%
30年度実績	累計	411											
	実施率	1.0%											
	単月	411											
	達成率	208.6%											
29年度実績比較		223											

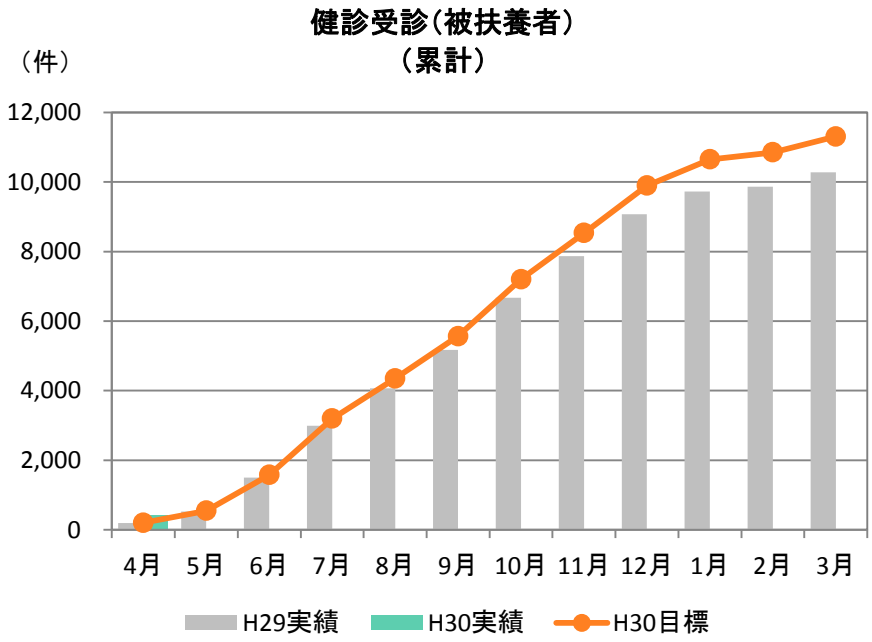

目標達成のための取組み

○協会独自の集団健診を15会場で実施する。さらに、利便性向上や集客力のあるショッピングモールを加え、実施する。

○自治体のがん検診と特定健診の同時実施を行う。（集団健診8会場予定）

○所定検査に加え、骨密度測定及び血管年齢測定を追加し集客を図る。（集団健診11会場予定）

○イベント等に健康ブースを出展し健診の重要性を伝える。

○毎月1回メールマガジンにより特定健診実施情報を配信する。

数値目標　保健指導初回面談件数：6,100件／年度末累計

		4月	5月	6月	7月	8月	9月	10月	11月	12月	1月	2月	3月
29年度実績	累計	542	722	931	1,174	1,479	1,807	2,553	3,048	3,484	3,973	4,549	5,078
	単月	542	180	209	243	305	328	746	495	436	489	576	529
30年度目標	累計	510	1,020	1,530	2,040	2,550	3,060	3,570	4,080	4,590	5,100	5,610	6,100
30年度実績	累計	853											
	単月	853											
	達成率	167.3%											
	対象者	2,289											
29年度実績比較		311											

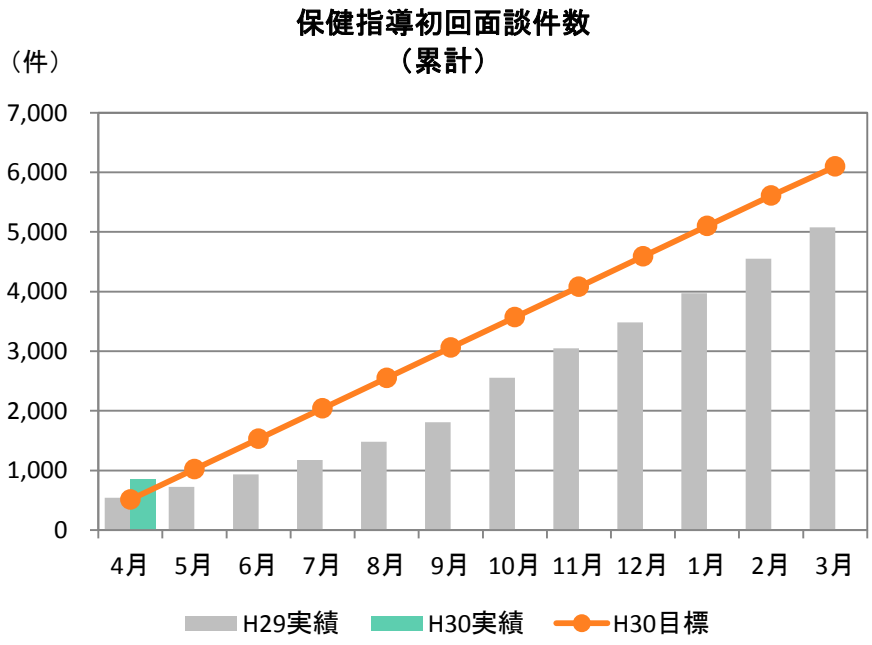

目標達成のための取組み

○継続支援業務を委託し、支部保健師・管理栄養士を初回面談の実施にシフトする。

○幹部職員が事業所に訪問し実施勧奨を行う。

○受けやすい環境づくりとして、土曜健康相談（2か月に1回）を実施する。

○平成30年度から新たに特定保健指導を実施する機関を追加する。

○特定保健指導の実施機関と共同で事業所を訪問し特定保健指導の必要性と実施方法を説明する。

○ICTを利用した遠隔面談を実施する。

○健診当日に、健診機関が行う初回面談を確実に実施する。また、分割実施機関を増やす。

数値目標　保健指導6か月評価：5,217件／年度末累計　実施率19.2%以上【KPI】

		4月	5月	6月	7月	8月	9月	10月	11月	12月	1月	2月	3月
29年度実績	累計	414	722	1,182	1,475	1,864	2,203	2,717	3,004	3,198	3,311	3,446	3,715
	単月	414	308	460	293	389	339	515	287	194	113	135	269
30年度目標	累計	428	856	1,284	1,712	2,140	2,568	2,996	3,424	3,852	4,280	4,708	5,217
	実施率	1.6%	3.2%	4.7%	6.3%	7.9%	9.5%	11.0%	12.6%	14.2%	15.8%	17.3%	19.2%
30年度実績	累計	774											
	実施率	2.8%											
	単月	774											
	達成率	180.8%											
29年度実績比較		360											

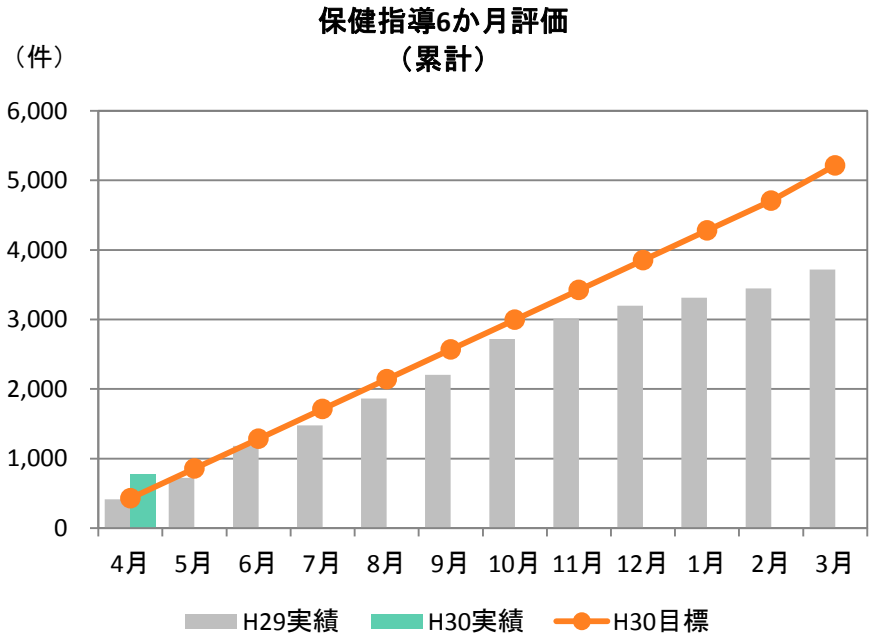

目標達成のための取組み

○定期的な支部内研修（2か月に1回）、学会等外部研修への参加および健診実施機関と合同での事例検討会等の研修を開催し、保健指導のスキルアップを図る。

○中断の可能性がある対象者への重点サポートを行う。

○特定保健指導実施委託機関別の実施状況進捗管理を行う。

数値目標	健康企業宣言事業所の拡大：新規100社

		4月	5月	6月	7月	8月	9月	10月	11月	12月	1月	2月	3月
29年度実績	新規	4	13	7	1	4	4	8	3	8	1	1	17
	累計	4	17	24	25	29	33	41	44	52	53	54	71
30年度目標	累計	5	12	29	36	43	50	57	64	79	86	93	100
30年度実績	新規	7	7	8									
	累計	7	14	22									
	達成率	140.0%	116.7%	75.9%									
29年度実績比較		3	▲ 6	1									

※富山県総合計画において、2021年度までに400社以上、
2026年度までに700社以上を目標としている。

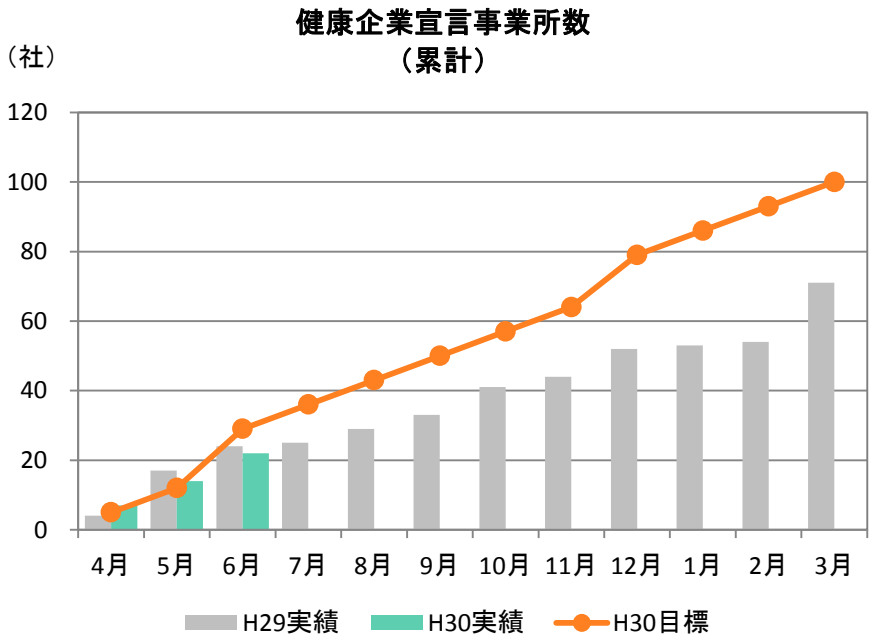

目標達成のための取組み

○納入告知書同封チラシに健康企業宣言事業所募集記事を掲載する。（4月実施済）

○職員による訪問勧奨を実施する。（随時）

○会員企業に対する健康経営の普及に合わせて、経済団体等への広報記事を掲載する。（5月実施済）

○健康企業宣言支援事業者による訪問勧奨を開始する。（7月）

○健康経営セミナーを実施する。（7月）

○健康経営の普及及び取組みの事例紹介による宣言事業所の増加を目的としたマスメディアを通じた広報（新聞・ラジオ番組など）を実施する。（10月）

○取組事例集を作成し、事業所へ配布及びホームページに掲載する。（5月実施済）

数値目標	健康保険委員委嘱（被保険者カバー率）：58.0%以上【KPI】

		4月	5月	6月	7月	8月	9月	10月	11月	12月	1月	2月	3月
29年度実績	カバー率			49.90%			54.12%			54.29%			54.82%
	委嘱数	2,373	2,374	2,379	2,384	2,407	2,594	2,642	2,649	2,654	2,661	2,662	2,664
30年度目標	カバー率			55.40%			56.27%			57.14%			58.00%
30年度実績	委嘱数	2,667	2,669	2,675									
	カバー率												
	達成率												
29年度実績比較													

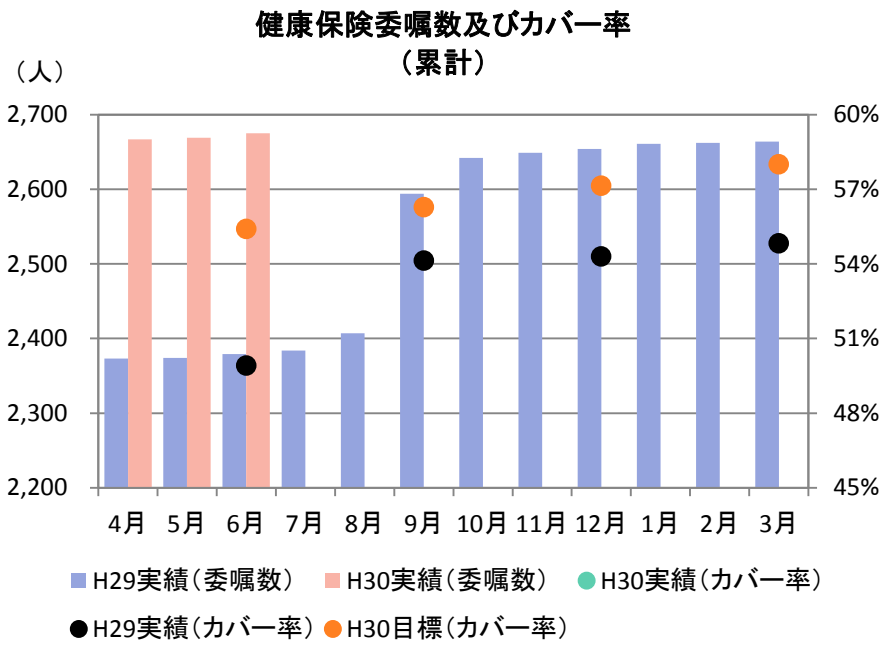

目標達成のための取組み

○納入告知書同封チラシに健康保険委員募集記事を掲載する。

○新規適用事業所説明会での委嘱勧奨及びフォロー電話勧奨を実施する。（随時）

○健康保険委員に未登録事業所への登録勧奨文書の送付及びその後のフォロー電話勧奨を実施する。（7月）

数値目標　メールマガジン新規登録件数：300件／年度末累計

		4月	5月	6月	7月	8月	9月	10月	11月	12月	1月	2月	3月
29年度実績	累計	13	21	29	86	131	187	212	241	248	254	265	302
	配信数	2,751	2,748	2,751	2,787	2,833	2,869	2,885	2,905	2,902	2,900	2,906	2,936
30年度目標	累計	10	20	30	230	240	250	260	270	280	290	300	300
30年度実績	累計	17	30	40									
	配信数	2,926	2,924	2,923									
	達成率	170.0%	150.0%	133.3%									
29年度実績比較		4	9	11									

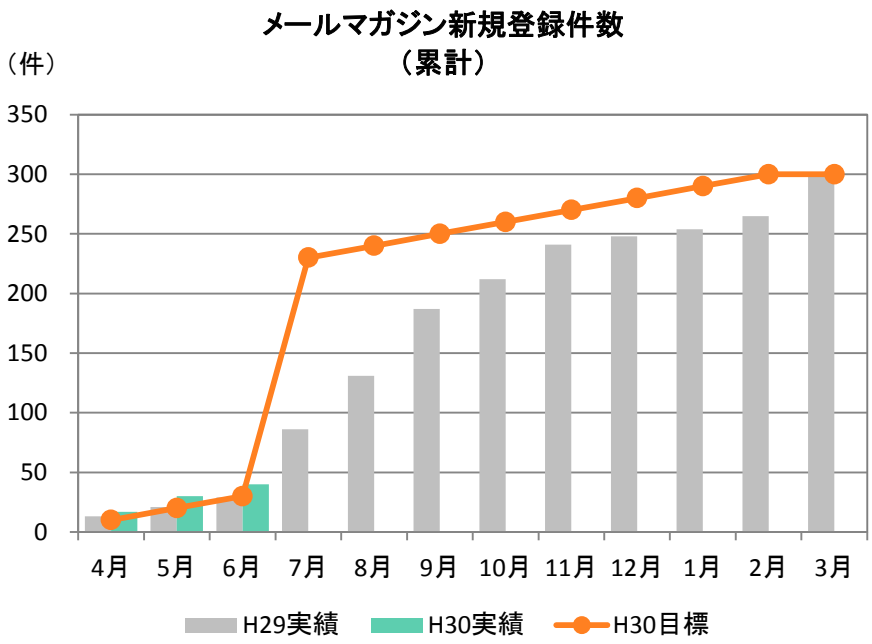

目標達成のための取組み

○新規適用説明会にて登録チラシの配布及びフォロー電話勧奨を実施する。（随時）

○健康保険委員に未登録事業所への登録勧奨文書の送付及びその後のフォロー電話勧奨を実施する。（7月）

○健康保険委員委嘱状送付時に登録チラシを同封する。（随時）

○納入告知書同封チラシに登録案内記事を掲載する。（随時）

○算定基礎届事務講習会の参加者等へ登録チラシを配布する。（6月実施済）

数値目標	ジェネリック医薬品使用数量割合：77.0%／年度末（30年12月レセプト）【KPI】77.4%（31年3月レセプト）

		4月	5月	6月	7月	8月	9月	10月	11月	12月	1月	2月	3月	年度平均
29年度実績	単月	73.4	73.7	73.1	73.6	73.8	74.2	72.7	73.2	74.3	74.0	74.7	75.6	73.9
30年度目標	単月	75.7	75.8	76.0	76.1	76.2	76.3	76.4	76.6	76.7	76.8	76.9	77.0	76.4
30年度実績	単月	77.0	77.3											77.2
	達成率	101.7%	101.9%											101.0%
29年度実績比較		3.6	3.6											3.3

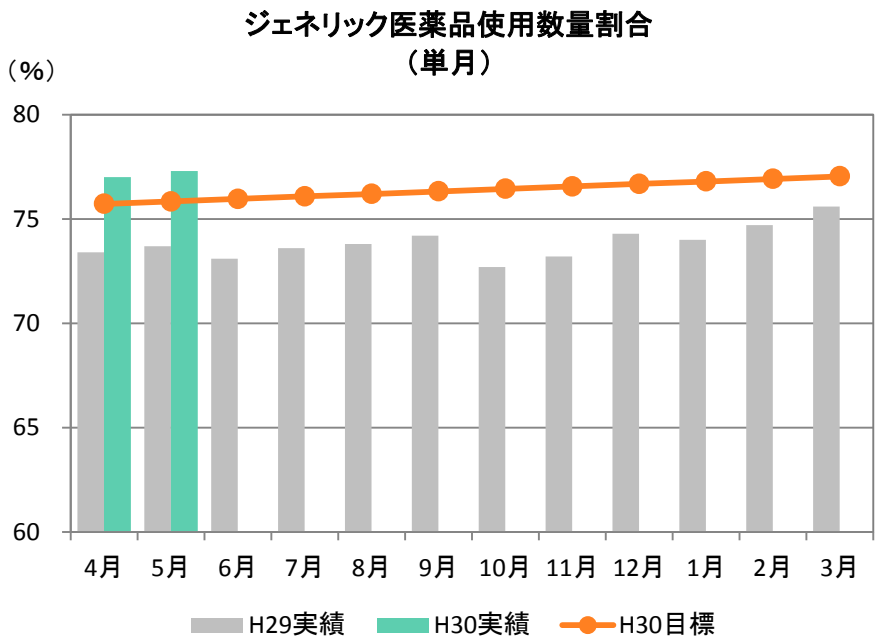

目標達成のための取組み

○医療機関及び保険薬局へジェネリック医薬品の使用状況に関する案内を送付及びアンケートを実施する。（6月実施済）

○社会保険委員研修会にて、ジェネリック医薬品などに関するセミナーを開催する。※高岡・魚津地区開催予定

○納入告知書同封チラシでのジェネリック医薬品に関する記事を掲載する。（6月実施済、9月実施予定）

3．組織体制関係

数値目標　競争入札比率：88.0%／年度

		4月	5月	6月	7月	8月	9月	10月	11月	12月	1月	2月	3月
29年度実績	累計	92.3	94.4	96.3	93.9	92.5	92.5	93.0	93.5	94.0	96.2	96.6	96.7
	調達総数	13	18	27	33	40	40	43	46	50	53	58	61
	入札件数※	12	17	26	31	37	37	40	43	47	51	56	59
30年度目標	累計	85.0	85.0	85.0	85.0	85.0	85.0	86.0	86.0	87.0	87.0	88.0	88.0
30年度実績	累計	100.0	100.0										
	達成率	117.6%	117.6%										
	調達総数	10	17										
	入札件数※	10	17										
29年度実績比較		7.7	5.6										

※入札及び見積もり合わせによる競争、見積もり合わせによる随契の件数。なお、以下の項目の契約は除く。
（生活習慣病予防健診、事業者健診、特定保健指導、産業医、審査医師、債権督促に係る弁護士、会場借用、書籍、切手、レターパック）

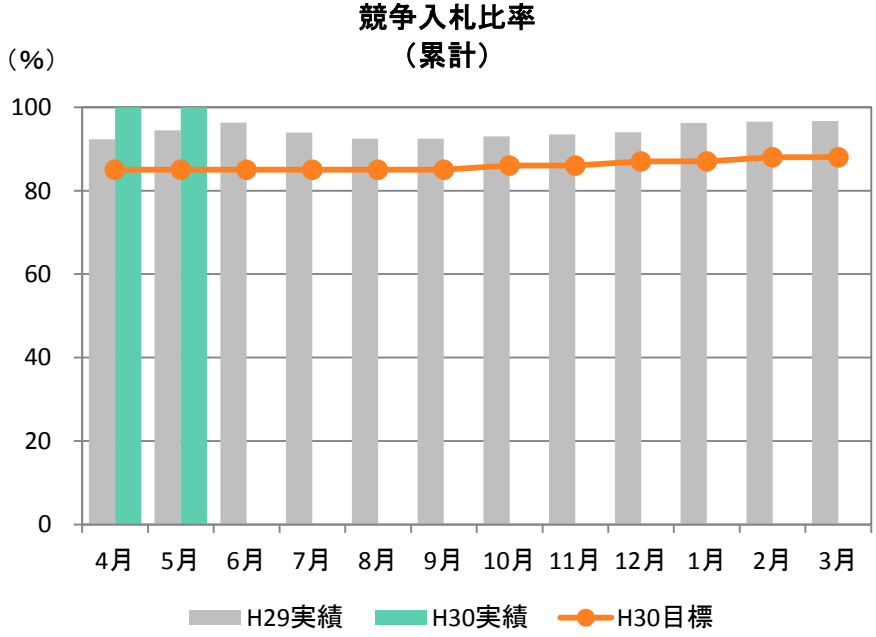

目標達成のための取組み

○より多くの業者の参加を募るため、ホームページに公告を掲載しコスト削減の取組みを行う。

○ホームページに調達結果を公表することにより、透明性の確保に努める。

○チェックシートを活用し、調達事務の手続き漏れがないよう適正な事務を行う。