

# 平成29年度 富山支部事業結果

---



# 1. 保険運営の企画

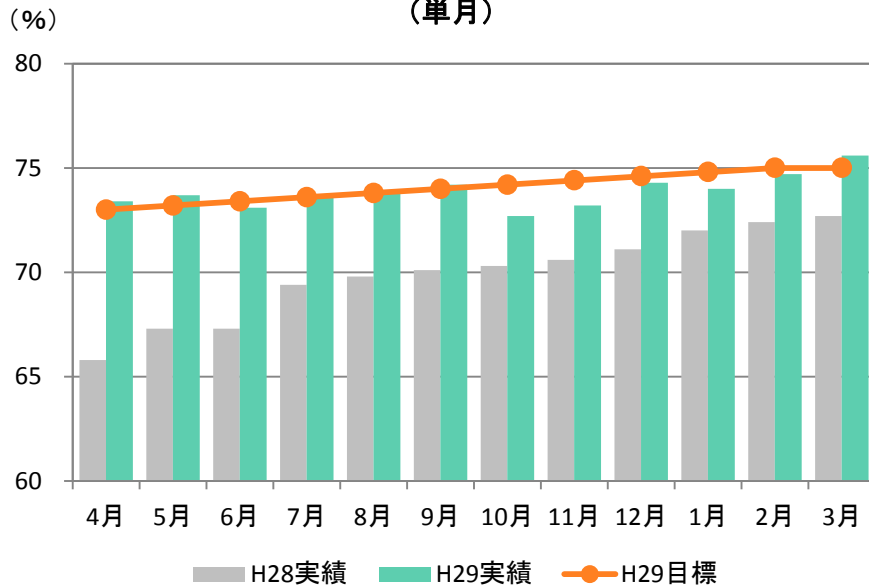
数値目標

ジェネリック医薬品使用数量割合：75.0%/年度末

目標達成

		4月	5月	6月	7月	8月	9月	10月	11月	12月	1月	2月	3月	年度平均
28年度実績	単月	65.8	67.3	67.3	69.4	69.8	70.1	70.3	70.6	71.1	72.0	72.4	72.7	69.9
29年度目標	単月	73.0	73.2	73.4	73.6	73.8	74.0	74.2	74.4	74.6	74.8	75.0	75.0	74.1
29年度実績	単月	73.4	73.7	73.1	73.6	73.8	74.2	72.7	73.2	74.3	74.0	74.7	75.6	73.9
	達成率	100.5%	100.7%	99.6%	100.0%	100.0%	100.3%	98.0%	98.4%	99.6%	98.9%	99.6%	100.8%	99.7%
28年度実績比較		7.6	6.4	5.8	4.2	4.0	4.1	2.4	2.6	3.2	2.0	2.3	2.9	4.0

ジェネリック医薬品使用数量割合  
(単月)



## 目標達成のための取組み

- 保険薬局（402か所）へジェネリック医薬品の使用状況に関する案内を送付した。（9月）
- ジェネリック医薬品使用割合が低い医療機関（6か所）・保険薬局（13か所）へ訪問聴取し、問題点等について富山県ジェネリック医薬品使用促進推進協議会（3月15日）にて意見発信した。
- 社会保険委員研修会にて、富山県薬剤師会の役員を講師としてジェネリック医薬品などに関するセミナーを開催した。

【参加者】 富山地区（2月15日） 134名  
砺波地区（2月22日） 93名

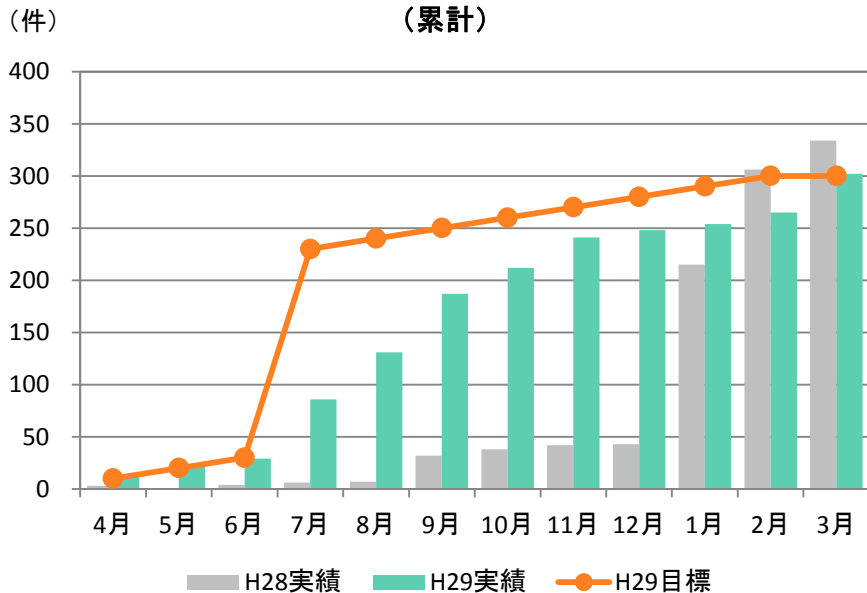
数値目標

メールマガジン新規登録件数：300件／年度末累計

目標達成

		4月	5月	6月	7月	8月	9月	10月	11月	12月	1月	2月	3月	年度平均
28年度実績	累計	3	0	4	6	7	32	38	42	43	215	306	334	2,608
	配信数	-	-	-	-	-	2,599	2,541	2,539	2,536	2,590	2,708	2,746	
29年度目標	累計	10	20	30	230	240	250	260	270	280	290	300	300	
29年度実績	累計	13	21	29	86	131	187	212	241	248	254	265	302	
	配信数	2,751	2,748	2,751	2,787	2,833	2,869	2,885	2,905	2,902	2,900	2,906	2,936	2,848
	達成率	130.0%	105.0%	96.7%	37.4%	54.6%	74.8%	81.5%	89.3%	88.6%	87.6%	88.3%	100.7%	
28年度実績比較		10	21	25	80	124	155	174	199	205	39	▲ 41	▲ 32	

メールマガジン新規登録件数  
(累計)



目標達成のための取組み

- 新規適用説明会にて登録チラシの配布及びフォロー電話勧奨を行った。(随時、154事業所)
- 健康保険委員にまだご登録いただいていない事業所への登録勧奨文書(5,000事業所)の送付及びその後のフォロー電話勧奨(1,500事業所)を行った。(7~9月)
- 健康保険委員委嘱状送付時に登録チラシを同封した。(随時)
- 納入告知書同封チラシに登録案内記事を掲載した。(随時)
- 算定基礎届事務講習会(6月)・医療機関事務説明会(10月17日)・健康経営シンポジウム(12月21日)の参加者等へ登録チラシを配布した。

## 2. 健康保険給付等

数値目標

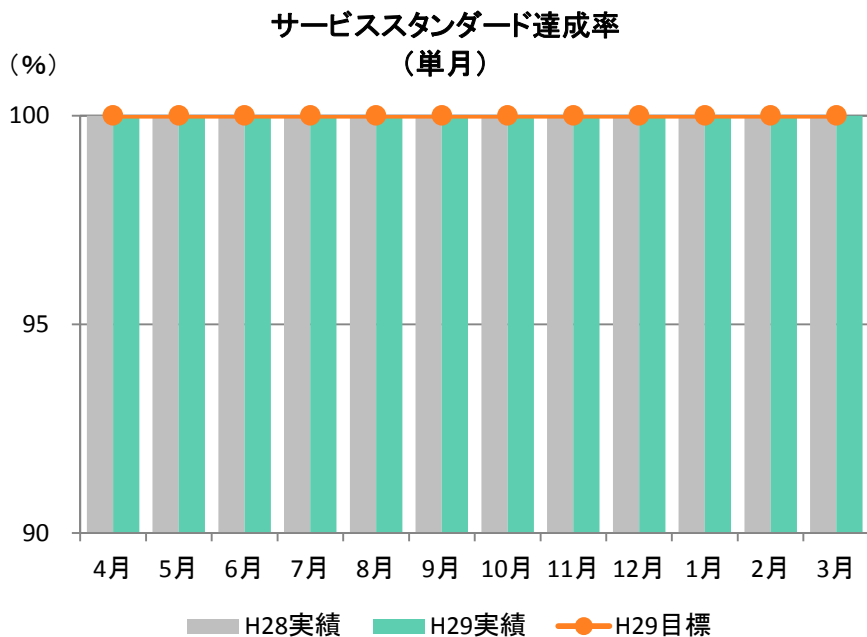
サービススタンダード：100%/各月平均

目標達成

		4月	5月	6月	7月	8月	9月	10月	11月	12月	1月	2月	3月	年度平均
28年度実績	単月	100.0	100.0	100.0	100.0	100.0	100.0	100.0	100.0	100.0	100.0	100.0	100.0	100.0
29年度目標	単月	100.0	100.0	100.0	100.0	100.0	100.0	100.0	100.0	100.0	100.0	100.0	100.0	100.0
29年度実績	単月	100.0	100.0	100.0	100.0	100.0	100.0	100.0	100.0	100.0	100.0	100.0	100.0	100.0

【参考】サービススタンダード平均日数

28年度実績	単月	8.13	8.59	9.11	8.43	8.36	8.74	8.99	8.77	7.94	7.58	7.89	8.06	8.38
29年度実績	単月	8.03	8.32	7.32	7.40	6.77	6.99	7.13	7.10	7.14	6.86	6.95	6.90	7.24



### 目標達成のための取組み

- 日々の進捗管理を徹底することで、すべての月においてサービススタンダードを100.0%達成できた。
- 平均所要日数は7.24日と前年度（8.38日）より短縮することができた。

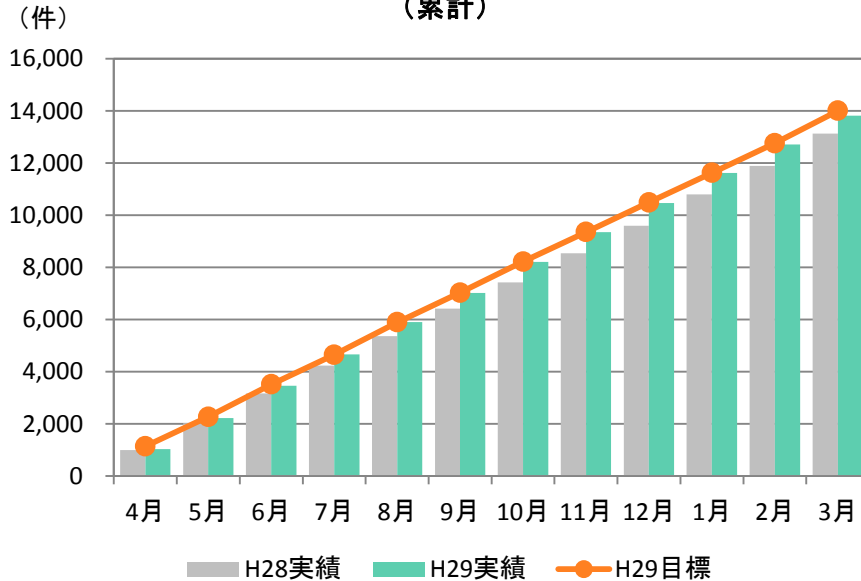
## 数値目標

限度額適用認定申請件数：14,000件／年度末累計

目標未達：目標を180件下回ったが、前年度から697件増

		4月	5月	6月	7月	8月	9月	10月	11月	12月	1月	2月	3月	年度平均
28年度実績	累計	995	2,024	3,160	4,231	5,365	6,411	7,419	8,537	9,592	10,796	11,891	13,123	1,094
	単月	995	1,029	1,136	1,071	1,134	1,046	1,008	1,118	1,055	1,204	1,095	1,232	
29年度目標	累計	1,134	2,268	3,514	4,648	5,894	7,028	8,218	9,352	10,486	11,620	12,754	14,000	1,167
	単月	1,134	1,134	1,246	1,134	1,246	1,134	1,190	1,134	1,134	1,134	1,134	1,246	
29年度実績	累計	1,025	2,220	3,454	4,666	5,898	7,015	8,207	9,345	10,470	11,616	12,711	13,820	1,152
	単月	1,025	1,195	1,234	1,212	1,232	1,117	1,192	1,138	1,125	1,146	1,095	1,109	

限度額認定証申請件数  
(累計)



## 目標達成のための取組み

- 引き続き、県内医療機関及び調剤薬局の窓口申請書設置の継続と在庫補充の対応を行った。  
(協力医療機関：89か所、協力調剤薬局：67か所)
- 福祉医療受給者に係る限度額適用認定書の利用促進の依頼文書を52医療機関あて送付し、併せて選定9医療機関には訪問のうえ利用促進の協力依頼を行った。
- 市町村福祉課窓口申請書設置の協力依頼と福祉医療受給者が多い市町村(富山市、高岡市)へは、訪問のうえ利用促進の協力依頼を行った。

数値目標

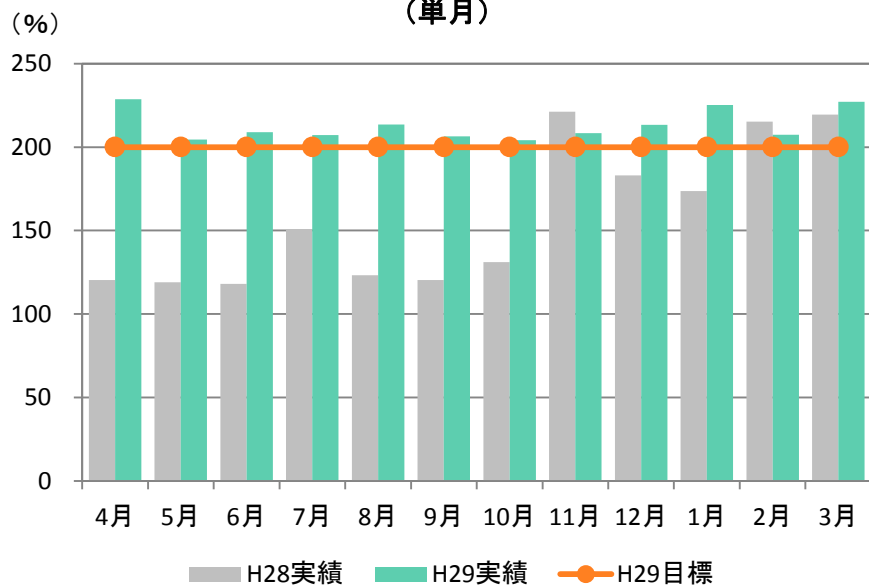
柔整療養費患者照会率

【3部位以上かつ15回以上の施術に対する照会率（本部にて設定）】：200%/年度末平均

目標達成

		4月	5月	6月	7月	8月	9月	10月	11月	12月	1月	2月	3月	年度計
28年度実績	件数	230	257	241	247	239	218	232	314	304	311	325	327	3,245
	照会率	120.4	119.0	118.1	150.6	123.2	120.4	131.1	221.1	183.1	173.7	215.2	219.5	153.5
29年度目標	件数	300	300	300	300	300	300	300	300	300	300	300	300	3,600
	照会率	200	200	200	200	200	200	200	200	200	200	200	200	200
29年度実績	件数	311	356	282	400	425	380	388	371	386	338	340	302	4,279
	照会率	229	205	209	207	214	207	204	208	213	225	207	227	212
	(3部位+15日)	136	174	135	193	199	184	190	178	181	150	164	133	2,017

柔道療養費患者照会率  
(単月)



目標達成のための取組み

○多部位かつ頻回施術及び長期施術、高額申請を中心に工夫して選定のうえ患者照会を実施し、すべての月において照会率200%以上達成できた。

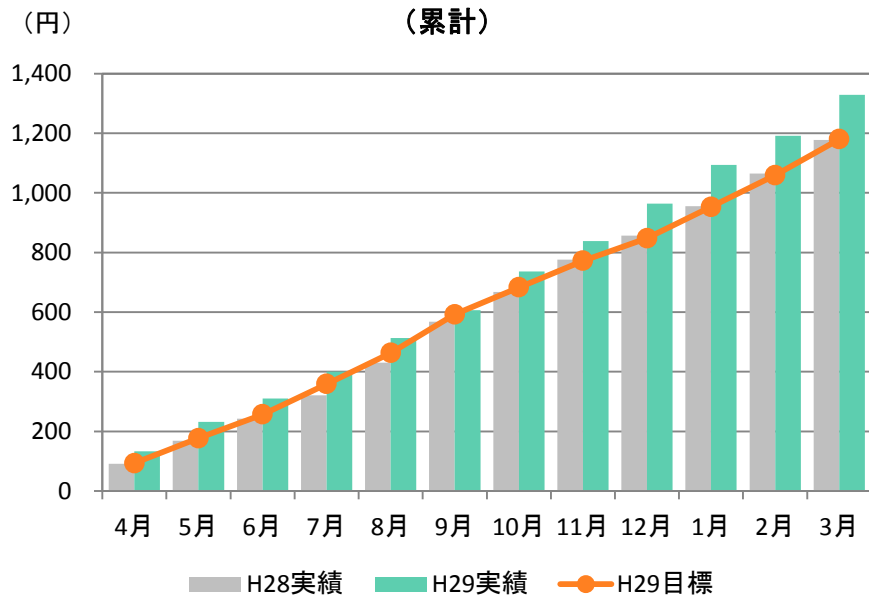
数値目標

資格点検効果額（加入者1人あたり）：1,180円／年度末累計

目標達成

		4月	5月	6月	7月	8月	9月	10月	11月	12月	1月	2月	3月	年度平均
28年度実績	累計	91	168	242	321	430	568	668	776	857	955	1,065	1,178	98
	単月	91	77	74	79	109	138	100	108	81	98	110	113	
29年度目標	累計	93	177	257	359	463	592	683	772	848	953	1,059	1,180	
29年度実績	累計	133	232	310	400	513	607	736	838	964	1,094	1,192	1,329	
	単月	133	99	78	90	113	94	129	102	126	130	98	138	111
	達成率	143.0%	131.1%	120.6%	111.4%	110.8%	102.5%	107.8%	108.5%	113.7%	114.8%	112.6%	112.6%	
28年度実績比較		42	64	68	79	83	39	68	62	107	139	127	151	

資格点検効果額  
(累計)



目標達成のための取組み

- 資格喪失後受診のレセプトについて、保険証回収日以降に受診している場合は医療機関へ返戻し、その他の場合は医療機関へ照会后、同意を得られたものは返戻し、そうでないものは本人へ直接返還請求を行った。

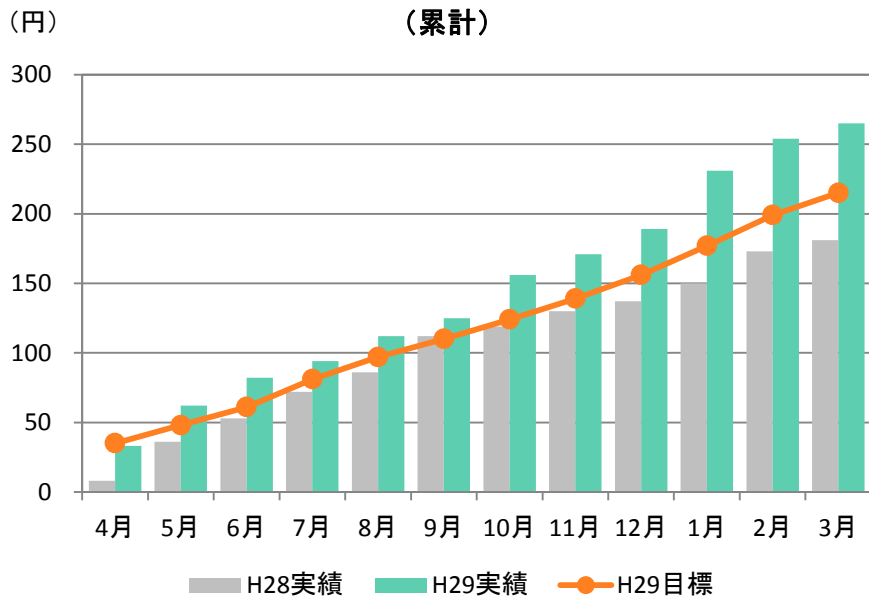
数値目標

外傷点検効果額（加入者1人あたり）：215円／年度末累計

目標達成

		4月	5月	6月	7月	8月	9月	10月	11月	12月	1月	2月	3月	年度平均
28年度実績	累計	8	36	53	72	86	112	119	130	137	150	173	181	15
	単月	8	28	17	19	14	26	7	11	7	13	23	8	
29年度目標	累計	35	48	61	81	97	110	124	139	156	177	199	215	
29年度実績	累計	33	62	82	94	112	125	156	171	189	231	254	265	
	単月	33	29	20	12	18	13	31	15	18	42	23	11	22
	達成率	94.3%	129.2%	134.4%	116.0%	115.5%	113.6%	125.8%	123.0%	121.2%	130.5%	127.6%	123.3%	
28年度実績比較		25	26	29	22	26	13	37	41	52	81	81	84	

外傷点検効果額  
(累計)



目標達成のための取組み

- 点検の結果、外傷性の病名があるレセプトについては、本人へ負傷原因届の提出を求めた。
- 第三者行為に該当すると思われる件については、傷病届が漏れなく提出されるよう、加入者・損保会社へ積極的に働きかけた。
- 高額の損害賠償案件について、受付済みの傷病届の管理を徹底して行うことで求償を早期に着手できるようにした。



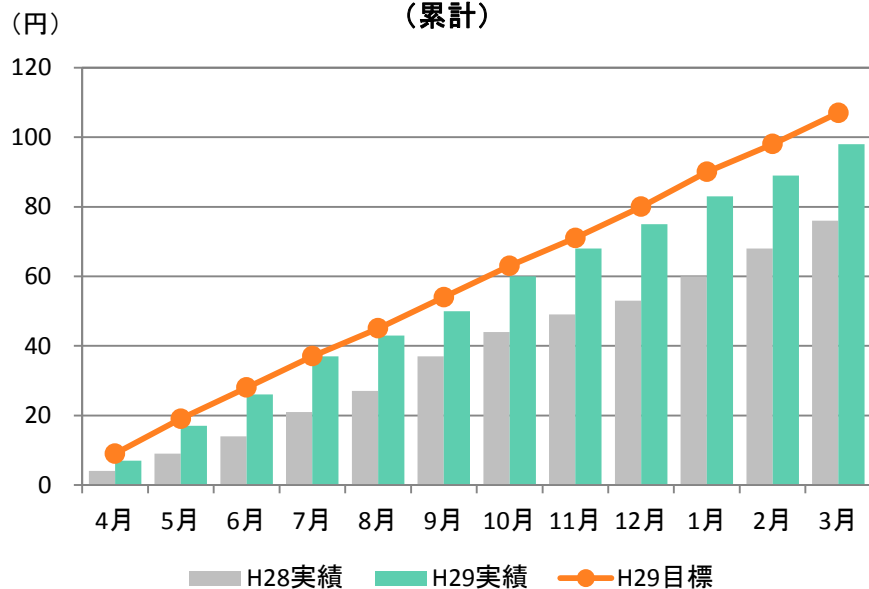
## 数値目標

内容点検効果額（加入者1人あたり）【医療費ベース】  
 : 107円／年度末累計  
 （過去3年で一番良かった年の金額を上回る額を目標とする。）

目標未達：前年度より22円増  
 対前年度伸び率128.7%

		4月	5月	6月	7月	8月	9月	10月	11月	12月	1月	2月	3月	年度平均
28年度実績	累計	4	9	14	21	27	37	44	49	53	60	68	76	6
	単月	4	5	5	7	6	10	7	5	4	7	8	8	
29年度目標	累計	9	19	28	37	45	54	63	71	80	90	98	107	
29年度実績	累計	7	17	26	37	43	50	60	68	75	83	89	98	
	単月	7	10	9	11	6	7	10	9	7	7	6	9	8
	達成率	77.8%	89.5%	92.9%	100.0%	95.6%	92.6%	95.2%	95.8%	93.8%	92.2%	90.8%	91.6%	
28年度実績比較		3	8	12	16	16	13	16	19	22	23	21	22	

内容点検効果額(医療費ベース)  
 (累計)



## 目標達成のための取組み

- 点検員のスキルアップを図るため、外部講師による研修会を実施した。また、支払基金医療顧問による研修会に参加した。
- 支払基金との協議強化を図った。（協議事例は10件以上、支部間差異の解消）
- 自動点検等システムを活用した点検の強化を図った。
- 点検員の勉強会で他支部の査定事例を共有することで効果額向上を図った。

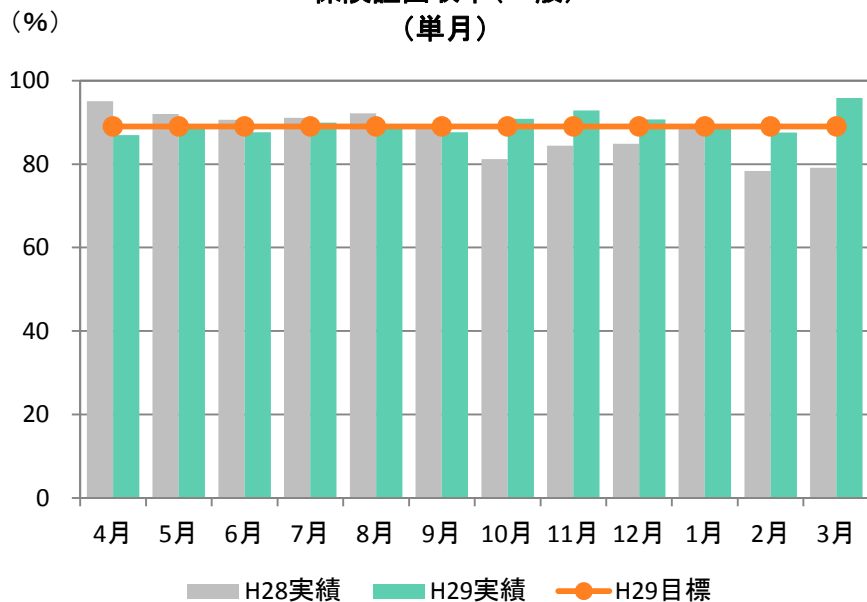
数値目標

保険証回収率（一般分）【協会けんぽ催告分】：89.0%/年度末平均

目標達成

		4月	5月	6月	7月	8月	9月	10月	11月	12月	1月	2月	3月	年度計
28年度実績	返納率	95.1	92.0	90.6	91.1	92.2	89.2	81.2	84.4	84.9	88.9	78.4	79.1	88.8
	未回収枚数	35	23	34	25	30	36	27	43	34	18	49	74	428
29年度目標	返納率	89.0	89.0	89.0	89.0	89.0	89.0	89.0	89.0	89.0	89.0	89.0	89.0	89.0
29年度実績	催告枚数	283	495	308	249	298	339	318	393	269	332	297	557	4,138
	返納率	86.9	89.1	87.7	90.0	89.6	87.6	90.9	92.9	90.7	88.9	87.5	95.9	90.2
	未回収枚数	37	54	38	25	31	42	29	28	25	37	37	23	406

保険証回収率(一般)  
(単月)



目標達成のための取組み

- 一次催告は年金機構の資格喪失処理後2週間以内に実施し、二次催告は一次催告の2週間後に実施した。
- 二次催告は事業所あてにも文書照会し、連絡票回答に電話番号記載のあった場合は直接電話催告を実施した。
- 保険証回収の協力要請のため、資格喪失後受診の多い事業所を訪問し、退職者向けの保険証適正使用チラシを配布した。

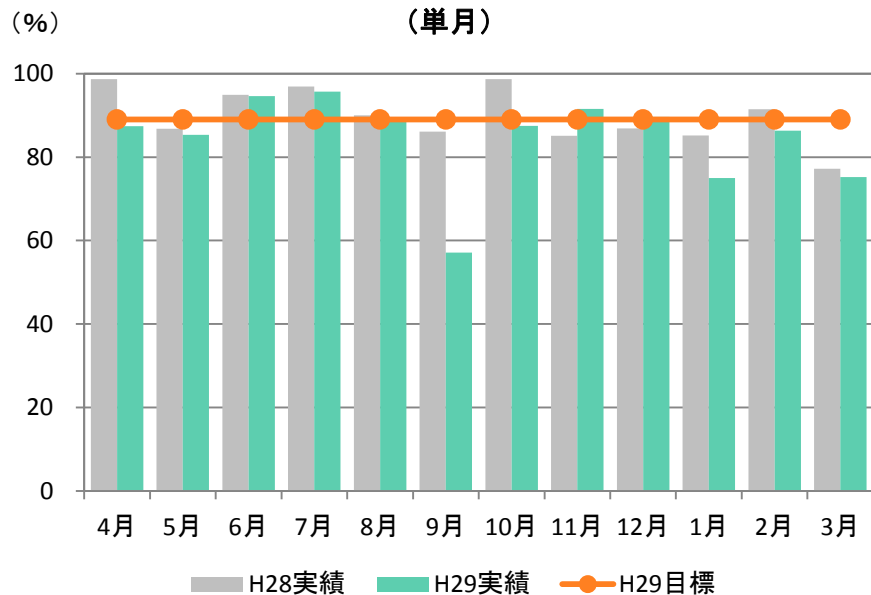
## 数値目標

保険証回収率（任意継続分）【協会けんぽ催告分】  
：89.0%/年度末平均

目標未達：任意継続は分母が少ないため、1件未回収  
となった場合の影響が大きい。

		4月	5月	6月	7月	8月	9月	10月	11月	12月	1月	2月	3月	年度計
28年度実績	返納率	98.7	86.8	94.9	96.9	90.0	86.1	98.7	85.1	86.9	85.2	91.5	77.2	88.9
	未回収枚数	1	10	10	1	15	5	1	16	14	21	9	40	143
29年度目標	返納率	89.0	89.0	89.0	89.0	89.0	89.0	89.0	89.0	89.0	89.0	89.0	89.0	89.0
29年度実績	催告枚数	223	75	37	70	140	28	80	95	77	136	44	125	1,130
	返納率	87.4	85.3	94.6	95.7	89.3	57.1	87.5	91.6	89.6	75.0	86.4	75.2	85.1
	未回収枚数	28	11	2	3	15	12	10	8	8	34	6	31	168

保険証回収率(任継)  
(単月)



## 目標達成のための取組み

- 一次催告は資格喪失処理後2週間以内実施し、二次催告は一次催告の2週間後に実施した。
- 電話による催告を実施した。

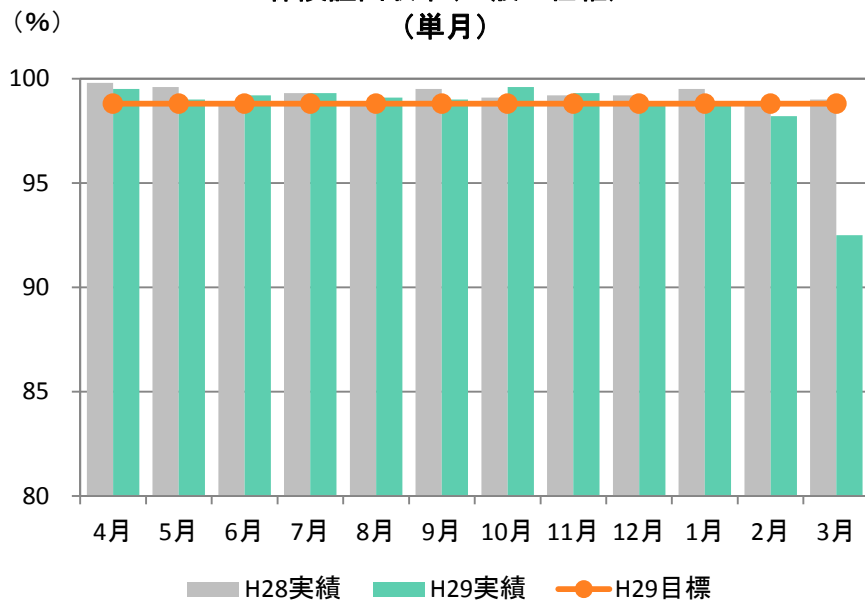
## 数値目標

保険証回収率（一般分＋任意継続分）【年金機構＋協会けんぽ】  
：98.8%/年度末平均

目標未達：目標を0.1%下回ったが、  
ほぼ目標通り。

		4月	5月	6月	7月	8月	9月	10月	11月	12月	1月	2月	3月	年度計
28年度実績	一般回収率	99.3	99.5	99.0	99.3	98.9	99.5	99.2	99.4	99.3	99.6	98.8	99.1	99.4
	任継回収率	99.6	100.0	98.3	99.4	96.8	99.7	97.8	96.9	98.0	97.8	97.7	98.6	98.6
	合計	99.8	99.6	98.9	99.3	98.8	99.5	99.1	99.2	99.2	99.5	98.7	99.0	99.3
29年度目標	合計	98.8	98.8	98.8	98.8	98.8	98.8	98.8	98.8	98.8	98.8	98.8	98.8	98.8
29年度実績	一般回収率	99.6	99.1	99.2	99.4	99.1	99.1	99.7	99.4	99.2	99.1	98.3	92.3	98.8
	任継回収率	98.8	97.7	98.8	98.5	98.8	97.4	98.8	97.7	94.3	94.8	96.2	94.6	97.5
	合計	99.5	99.0	99.2	99.3	99.1	99.0	99.6	99.3	98.9	98.8	98.2	92.5	98.7

保険証回収率（一般＋任継）  
（単月）



## 目標達成のための取組み

- 年金機構との定例事務打合せ会で保険証回収状況を提示し、情報共有を行った。
- 年金機構から「回収不能届」が協会へ回付され、紛失以外の理由の場合は回収不能届に記載のある連絡先に電話催告を実施した。

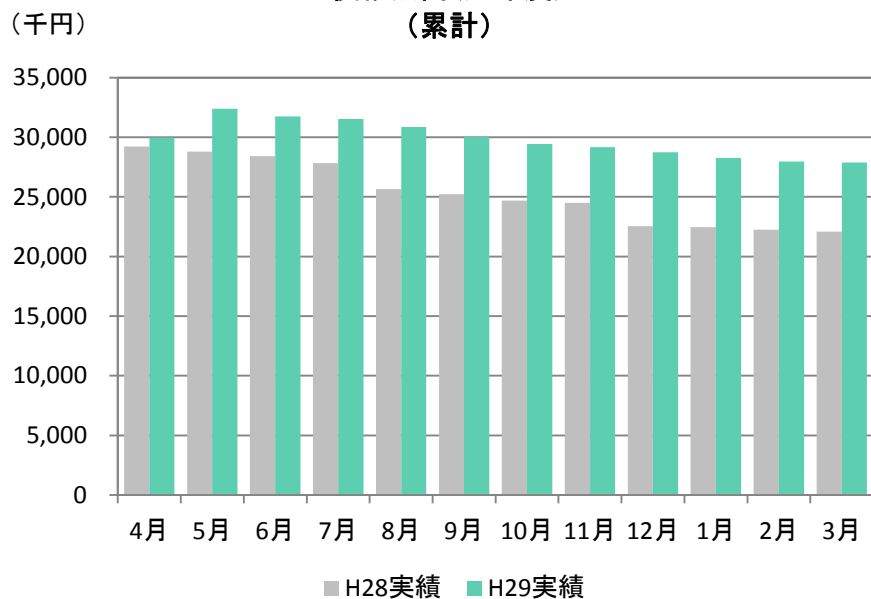
## 数値目標

債権残高（過年度分）：27,500千円／年度末累計

目標未達：28年度の障害年金調整で100万円を超えるものが3件発生したため。

		4月	5月	6月	7月	8月	9月	10月	11月	12月	1月	2月	3月
28年度実績	金額	29,236	28,798	28,422	27,831	25,648	25,223	24,703	24,511	22,530	22,454	22,248	22,099
	件数	218	205	199	190	183	178	174	170	159	157	155	151
29年度実績	金額	29,967	32,385	31,742	31,546	30,868	30,028	29,432	29,178	28,755	28,260	27,970	27,894
	件数	283	266	255	252	242	238	236	236	235	232	230	226

債権残高（過年度）  
（累計）



## 目標達成のための取組み

- 分割納付者を一覧表で管理し、履行されない場合は法的手続を行った。
- 6か月ごとの文書催告を実施した。（6,12月）

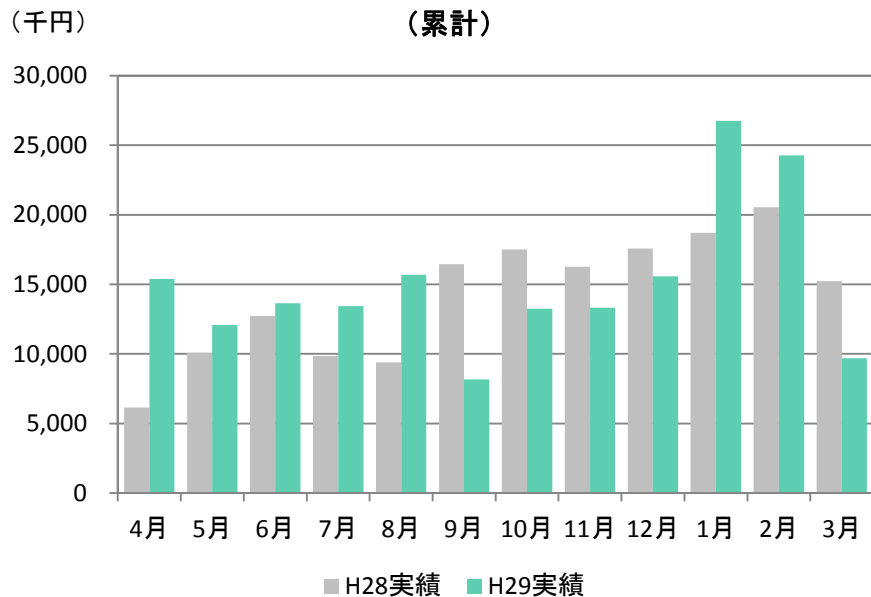
数値目標

債権残高（現年度分）：9,000千円／年度末累計

目標未達：前年度より5,538千円減

		4月	5月	6月	7月	8月	9月	10月	11月	12月	1月	2月	3月
28年度実績	金額	6,151	10,076	12,710	9,838	9,381	16,456	17,496	16,268	17,581	18,699	20,550	15,228
	件数	60	69	91	150	162	129	217	181	171	237	237	178
29年度実績	金額	15,396	12,067	13,631	13,422	15,687	8,161	13,243	13,318	15,573	26,754	24,265	9,690
	件数	62	97	151	178	139	149	173	200	236	249	310	249

債権残高（現年度）  
（累計）



目標達成のための取組み

- 債権調定後は速やかに納付書を送付し早期回収を行った。
- 市町村国保との保険者間調整を利用し、債権の確実な回収を行った。
- 弁護士名催告、内容証明郵便による催告、法的手続を実施した。
- 電話催告による納付勧奨を実施した。

数値目標

債権残高（支部合計）：36,500千円／年度末累計

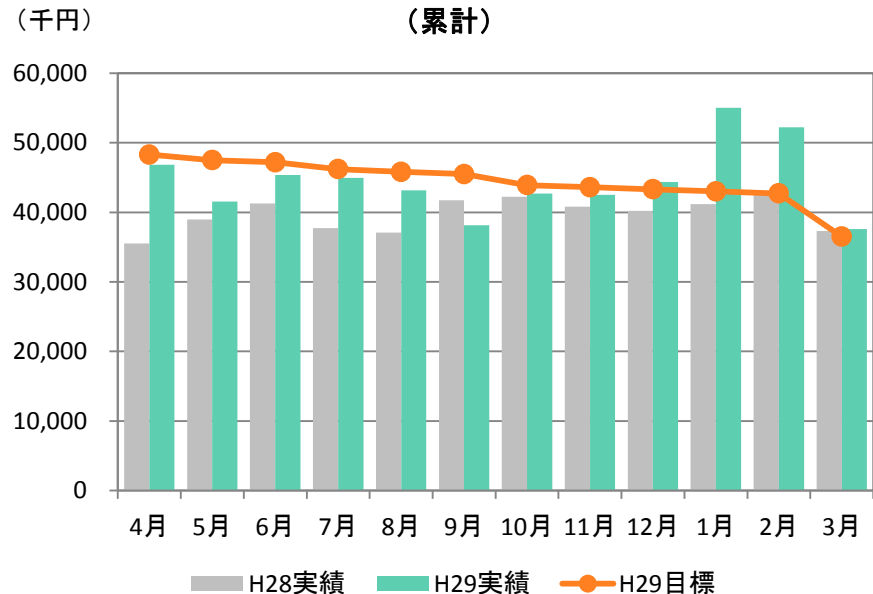
目標未達：過年度分及び現年度分が未達のため。

		4月	5月	6月	7月	8月	9月	10月	11月	12月	1月	2月	3月
28年度実績	金額	35,515	38,944	41,251	37,705	37,060	41,723	42,239	40,817	40,223	41,174	42,834	37,326
	件数	280	278	292	341	347	307	391	353	333	395	392	329
29年度目標	金額	48,300	47,500	47,200	46,200	45,800	45,500	43,900	43,600	43,300	43,000	42,700	36,500
29年度実績	金額	46,847	41,525	45,365	44,955	43,170	38,157	42,676	42,497	44,328	55,014	52,235	37,584
	達成率	103.1%	114.4%	104.0%	102.8%	106.1%	119.2%	102.9%	102.6%	97.7%	78.2%	81.7%	97.1%
	件数	336	363	409	433	369	390	409	436	471	481	540	475
28年度実績比較		▲ 11,332	▲ 2,581	▲ 4,114	▲ 7,250	▲ 6,110	3,566	▲ 437	▲ 1,680	▲ 4,105	▲ 13,840	▲ 9,401	▲ 258

【参考】

法的手続 実施件数	計画	6	2	0	2	2	4	4	4	2	2	2	0
	実績	6	5	0	2	0	0	0	4	0	4	11	2
保険者間調 整回収実績	件数	-	12	-	-	8	7	-	10	-	7	-	3
	金額	-	373,134	-	-	378,775	2,920,139	-	1,470,045	-	940,467	-	2,175,720

債権残高(支部合計)  
(累計)

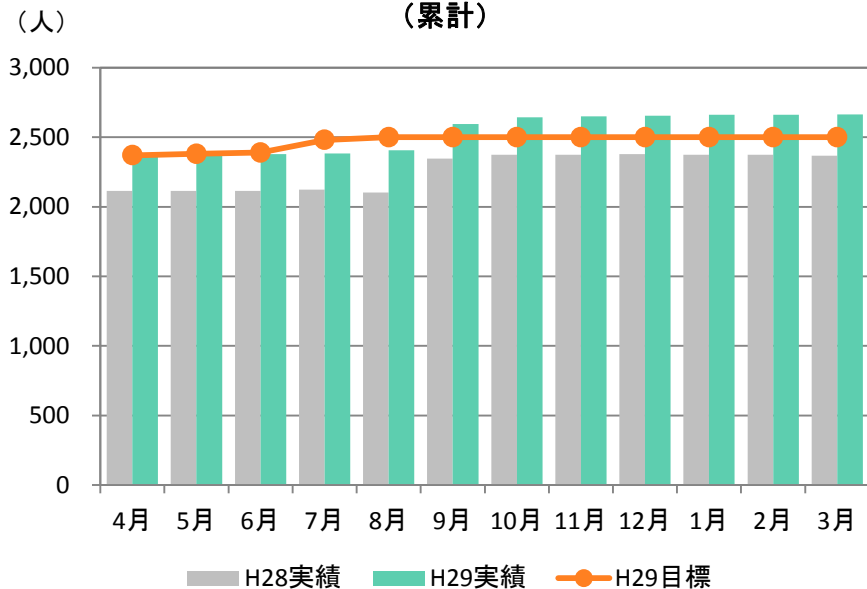


目標達成のための取組み

○過年度分、現年度分と同様の取組みを実施した。

		4月	5月	6月	7月	8月	9月	10月	11月	12月	1月	2月	3月	年度平均
28年度実績	委嘱数	2,114	2,114	2,115	2,124	2,102	2,347	2,374	2,373	2,378	2,375	2,373	2,366	2,263
29年度目標	委嘱数	2,370	2,380	2,390	2,480	2,500	2,500	2,500	2,500	2,500	2,500	2,500	2,500	2,468
29年度実績	委嘱数	2,373	2,374	2,379	2,384	2,407	2,594	2,642	2,649	2,654	2,661	2,662	2,664	2,537
	達成率	100.1%	99.7%	99.5%	96.1%	96.3%	103.8%	105.7%	106.0%	106.2%	106.4%	106.5%	106.6%	102.8%
28年度実績比較		259	260	264	260	305	247	268	276	276	286	289	298	274

健康保険委嘱者数  
(累計)



目標達成のための取組み

- 新規適用事業所説明会での委嘱勧奨及びフォロー電話勧奨を行った。(随時、154事業所)
- 算定基礎届事務講習会で勧奨を行った。(6月、1,267人)
- 健康保険委員にまだご登録いただいていない事業所への登録勧奨文書(5,000事業所)の送付及びその後のフォロー電話勧奨(1,500事業所)を行った。(7~9月)
- 保険証回収強化にかかる事業所訪問時に勧奨を行った。(1,2月、15事業所)



# 3. 保健事業

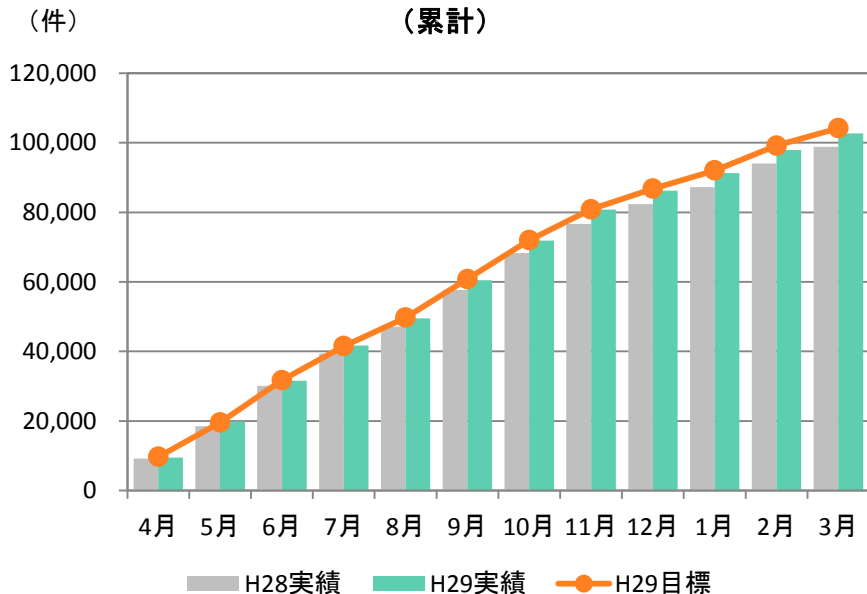
## 数値目標

健診受診（被保険者）40歳以上：104,184件／年度末累計

目標未達：前年度より3,894件増

		4月	5月	6月	7月	8月	9月	10月	11月	12月	1月	2月	3月	年度平均
28年度実績	累計	9,164	18,520	30,094	39,367	47,124	57,662	68,232	76,655	82,319	87,267	94,024	98,797	8,233
	単月	9,164	9,356	11,574	9,273	7,757	10,538	10,570	8,423	5,664	4,948	6,757	4,773	
29年度目標	累計	9,664	19,530	31,735	41,514	49,693	60,806	71,952	80,835	86,808	92,025	99,151	104,184	
	実施率	5.9%	11.9%	19.3%	25.2%	30.2%	36.9%	43.7%	49.1%	52.7%	55.9%	60.2%	63.3%	
29年度実績	累計	9,503	19,901	31,538	41,684	49,513	60,489	71,850	80,796	86,232	91,245	97,864	102,691	8,548
	実施率	5.8%	12.1%	19.2%	25.3%	30.1%	36.8%	43.7%	49.1%	52.4%	55.4%	59.5%	62.4%	
	単月	9,503	10,398	11,637	10,146	7,829	10,976	11,350	8,844	5,436	5,013	6,619	4,827	
28年度実績比較		339	1,381	1,444	2,317	2,389	2,827	3,618	4,141	3,913	3,978	3,840	3,894	

健診受診（被保険者）  
（累計）



## 目標達成のための取組み

- 事業所に対し、事業者健診から生活習慣病予防健診への切替勧奨を実施した。（7～8月、1971件勧奨）
- 健診機関別に実施状況進捗管理を行い、各機関に四半期毎にフィードバックを行った。
- 生活習慣病予防健診の実施機関が少ない地域の2会場で、休日に開催した。（11月、氷見56人・入善61人）
- 利用者拡大のため、健診機関に未受診事業所リストを提供し、健診機関が受診勧奨を行った。（1～3月）

数値目標

事業者健診データ取得：21,232件／年度末累計

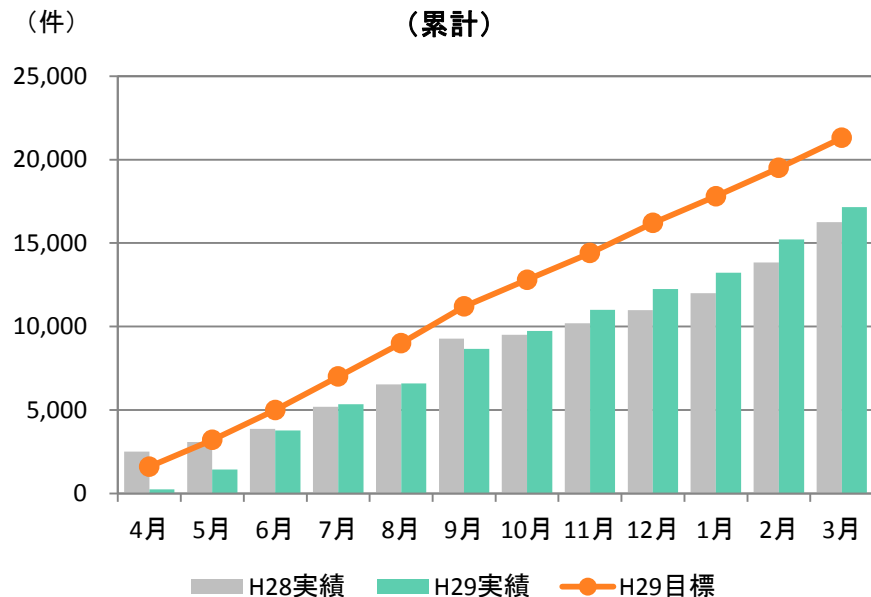
目標未達：前年度より905件増

		4月	5月	6月	7月	8月	9月	10月	11月	12月	1月	2月	3月	年度平均
28年度実績	累計	2,507	3,081	3,865	5,199	6,531	9,269	9,514	10,191	10,977	11,994	13,831	16,256	1,355
	単月	2,507	574	784	1,334	1,332	2,738	245	677	786	1,017	1,837	2,425	
29年度目標	累計	1,600	3,200	5,000	7,000	9,000	11,200	12,800	14,400	16,200	17,800	19,500	21,300	
	実施率	1.0%	1.9%	3.0%	4.3%	5.5%	6.8%	7.8%	8.7%	9.8%	10.8%	11.8%	12.9%	
29年度実績	累計	253	1,432	3,784	5,342	6,596	8,656	9,742	11,011	12,257	13,220	15,211	17,161	1,430
	実施率	0.2%	0.9%	2.3%	3.2%	4.0%	5.3%	5.9%	6.7%	7.4%	8.0%	9.2%	10.4%	
	単月	253	1,179	2,352	1,558	1,254	2,060	1,086	1,269	1,246	963	1,991	1,950	
	達成率	15.8%	44.8%	75.7%	76.3%	73.3%	77.3%	76.1%	76.5%	75.7%	74.3%	78.0%	80.6%	
28年度実績比較		▲ 2,254	▲ 1,649	▲ 81	143	65	▲ 613	228	820	1,280	1,226	1,380	905	

【参考】同意書獲得件数

28年度実績	累計	2,026	2,149	2,240	2,258	2,275	2,293	2,312	2,345	2,365	2,365	2,371	2,379
29年度実績	累計	2,381	2,408	2,408	2,675	2,773	2,782	2,790	2,800	2,803	2,805	2,814	2,823

事業者健診データ取得  
(累計)



目標達成のための取組み

- 事業者健診データ提供依頼について、労働局、県と連携した文書および電話勧奨を実施した。(7~8月)
- 健診機関が、健診実施から早期に提供(2か月以内の提出)した際のインセンティブを設け、提出もれを防止した。
- 協定締結している経済団体(商工会・商工会議所・中小企業団体中央会)が行っている事業者健診(集団健診)において結果データ取得の取り組みを行った。
- 事業主と近い社会保険労務士から事業所に対し事業者健診データの提供を依頼していただいた。(11~3月)

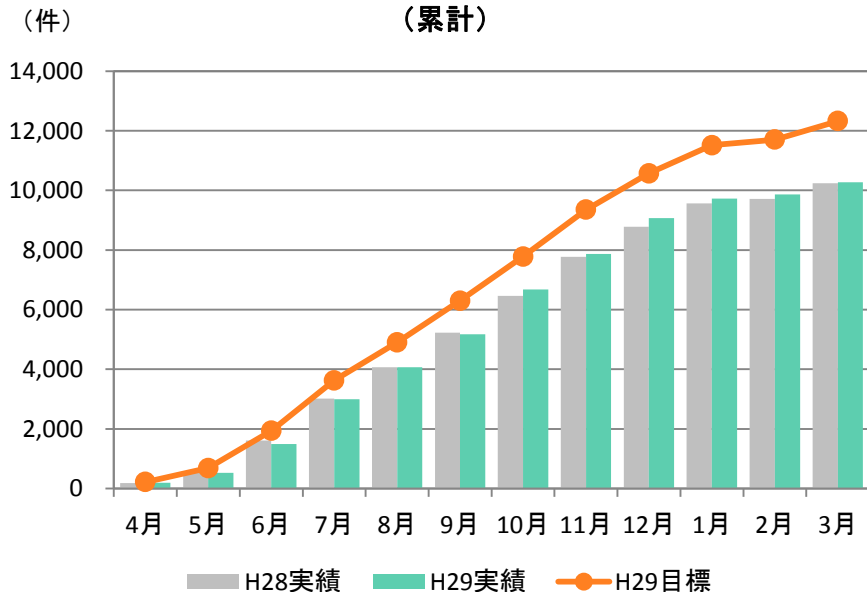
数値目標

健診受診（被扶養者）：12,327人／年度末累計

目標未達：前年度より37件増

		4月	5月	6月	7月	8月	9月	10月	11月	12月	1月	2月	3月	年度平均
28年度実績	累計	178	567	1,608	3,011	4,073	5,229	6,459	7,769	8,780	9,562	9,719	10,237	853
	単月	178	389	1,041	1,403	1,062	1,156	1,230	1,310	1,011	782	157	518	
29年度目標	累計	214	683	1,936	3,626	4,905	6,297	7,778	9,355	10,573	11,514	11,703	12,327	
	実施率	0.5%	1.6%	4.6%	8.6%	11.6%	14.9%	18.4%	22.2%	25.0%	27.3%	27.7%	29.2%	
29年度実績	累計	188	523	1,495	2,993	4,064	5,174	6,672	7,865	9,075	9,727	9,865	10,274	856
	実施率	0.4%	1.2%	3.5%	7.1%	9.6%	12.3%	15.8%	18.6%	21.5%	23.0%	23.4%	24.3%	
	単月	188	335	972	1,498	1,071	1,110	1,498	1,193	1,210	652	138	409	
	達成率	87.7%	76.6%	77.2%	82.5%	82.9%	82.2%	85.8%	84.1%	85.8%	84.5%	84.3%	83.3%	
28年度実績比較		10	▲ 44	▲ 113	▲ 18	▲ 9	▲ 55	213	96	295	165	146	37	

健診受診（被扶養者）  
（累計）



目標達成のための取組み

- 協会独自の集団健診を13会場で実施した。さらに、利便性向上や集客力のあるショッピングモール3会場を加え、合計16会場で実施した。
- 自治体のがん検診と特定健診の同時実施を行った。（集団健診7会場）
- 所定検査に加え、骨密度測定を追加し集客を図った。（集団健診14会場）575／1,092人
- 所定検査に加え、血管年齢測定を追加し集客を図った。（集団健診4会場）343／374人
- イベント等に健康ブースを出展し健診の重要性を伝えた。

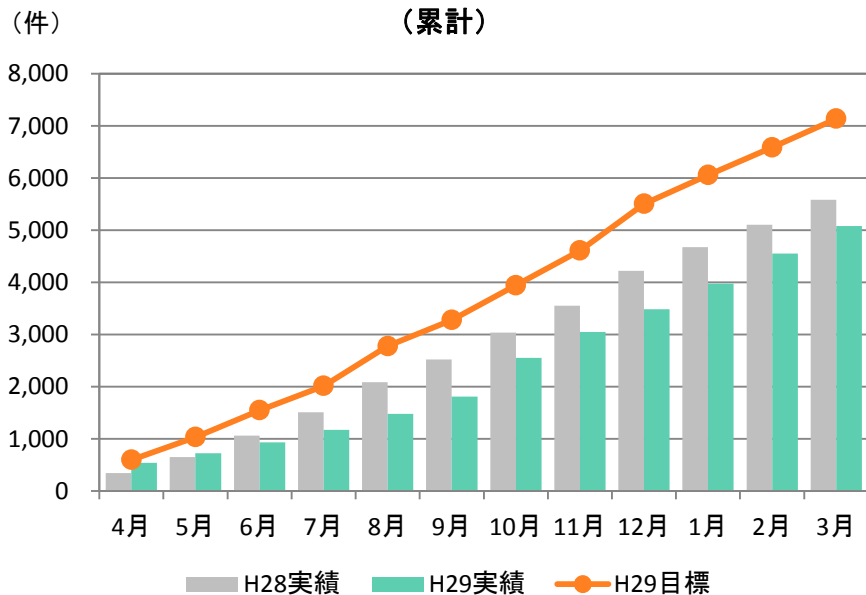
## 数値目標

保健指導初回面談件数：7,135件／年度末累計

目標未達：個人情報の取扱い変更への対応のため。（5月）

		4月	5月	6月	7月	8月	9月	10月	11月	12月	1月	2月	3月	年度平均
28年度実績	累計	345	649	1,061	1,507	2,084	2,519	3,036	3,553	4,219	4,672	5,106	5,581	465
	単月	345	304	412	446	577	435	517	517	666	453	434	475	
29年度目標		596	1,032	1,547	2,012	2,776	3,277	3,944	4,610	5,503	6,057	6,585	7,135	
29年度実績	累計	542	722	931	1,174	1,479	1,807	2,553	3,048	3,484	3,973	4,549	5,078	
	単月	542	180	209	243	305	328	746	495	436	489	576	529	423
	達成率	90.9%	70.0%	60.2%	58.3%	53.3%	55.1%	64.7%	66.1%	63.3%	65.6%	69.1%	71.2%	
	対象者	1,682	1,316	846	1,541	1,845	1,464	2,457	1,364	1,813	1,358			
28年度実績比較		197	73	▲ 130	▲ 333	▲ 605	▲ 712	▲ 483	▲ 505	▲ 735	▲ 699	▲ 557	▲ 503	

保健指導初回面談件数(被保険者)  
(累計)



## 目標達成のための取組み

- 継続支援業務を委託し、支部保健師・管理栄養士を初回面談の実施にシフトした。
- 幹部職員、保健師、管理栄養士が事業所に訪問し実施勧奨を行った。（計480社）
- 受けやすい環境づくりとして、土曜健康相談（2か月に1回）を実施した。
- 特定保健指導を実施する機関を平成29年度から新たに3機関追加した。
- 特定保健指導の実施機関と共同で事業所を訪問し特定保健指導の必要性と実施方法を説明した。
- 1機関と進捗会議を定期的に開催し課題解決と実績アップを検討した。

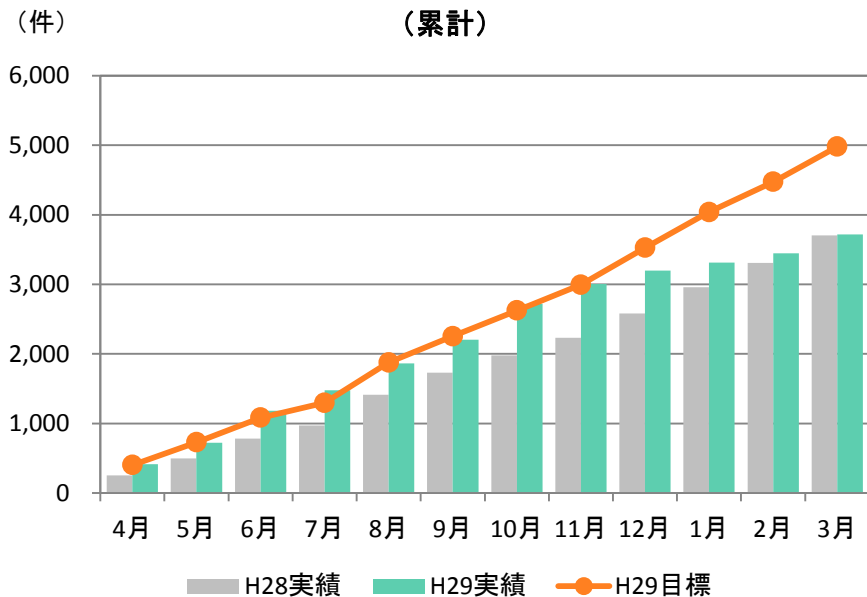
数値目標

保健指導6か月評価：4,978件／年度末累計

目標未達：前年度より13件増

		4月	5月	6月	7月	8月	9月	10月	11月	12月	1月	2月	3月	年度平均
28年度実績	累計	253	496	784	971	1,412	1,731	1,979	2,229	2,581	2,956	3,309	3,702	309
	単月	253	243	288	187	441	319	248	250	352	375	353	393	
29年度目標	累計	401	727	1,081	1,296	1,876	2,252	2,622	2,994	3,525	4,039	4,472	4,978	
	実施率	1.5%	2.8%	4.2%	5.0%	7.2%	8.7%	10.1%	11.5%	13.6%	15.6%	17.2%	19.2%	
29年度実績	累計	414	722	1,182	1,475	1,864	2,203	2,717	3,004	3,198	3,311	3,446	3,715	310
	実施率	1.6%	2.8%	4.6%	5.7%	7.2%	8.5%	10.5%	11.6%	12.3%	12.8%	13.3%	14.3%	
	単月	414	308	460	293	389	339	515	287	194	113	135	269	
	達成率	103.3%	99.3%	109.3%	113.8%	99.4%	97.8%	103.6%	100.4%	90.7%	82.0%	77.1%	74.6%	
28年度実績比較		161	226	398	504	452	472	738	775	617	355	137	13	

保健指導6か月評価  
(累計)



目標達成のための取組み

- 定期的な支部内研修（2か月に1回）、学会等外部研修への参加および健診実施機関と合同での事例検討会等の研修を開催し、保健指導のスキルアップを図った。
- 中断の可能性のある対象者への重点サポートを行った。
- 特定保健指導実施委託機関別の実施状況進捗管理を行った。

数値目標

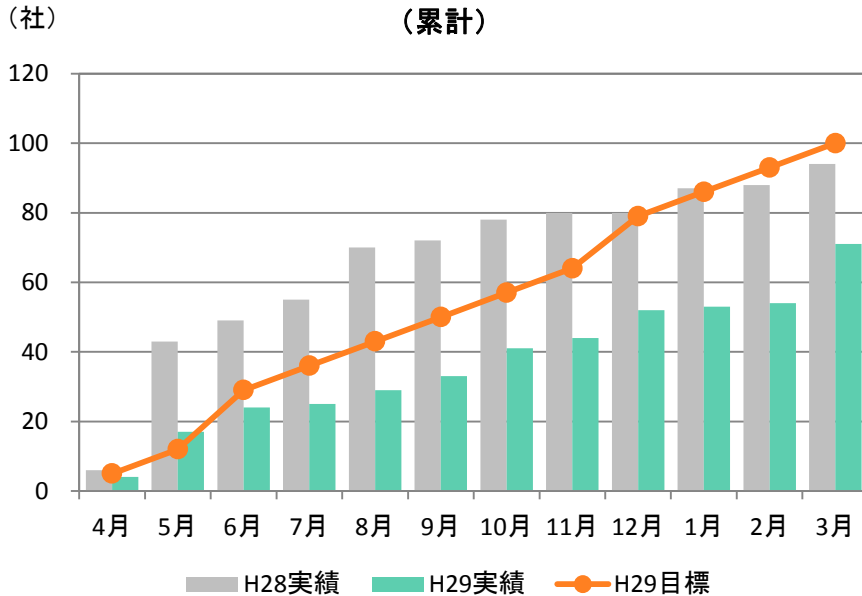
健康企業宣言事業所の拡大：新規100社

目標未達：訪問・郵便による勧奨を実施したが、新規宣言事業所数は伸びなかった。

		4月	5月	6月	7月	8月	9月	10月	11月	12月	1月	2月	3月	計
28年度実績	新規	6	37	6	6	15	2	6	2	0	7	1	6	94
	累計	6	43	49	55	70	72	78	80	80	87	88	94	
29年度目標	累計	5	12	29	36	43	50	57	64	79	86	93	100	100
29年度実績	新規	4	13	7	1	4	4	8	3	8	1	1	17	71
	累計	4	17	24	25	29	33	41	44	52	53	54	71	
	達成率	80.0%	141.7%	82.8%	69.4%	67.4%	66.0%	71.9%	68.8%	65.8%	61.6%	58.1%	71.0%	71.0%
28年度実績比較		▲ 2	▲ 24	1	▲ 5	▲ 11	2	2	1	8	▲ 6	0	11	▲ 23

※富山県総合計画において、2021年度までに400社以上、2026年度までに700社以上を目標としている。

新規健康企業宣言事業所数  
(累計)



目標達成のための取組み

- 砺波・氷見・黒部商工会議所常議員へ登録案内文書を送付した。(5月1日)
- 富山経済同友会会員へ登録案内文書の送付及び訪問勧奨を行った。(7月・8月)
- 富山県商工会議所連合会・富山県商工会連合会・富山県中小企業団体中央会へ広報依頼を行った。(9月)
- 富山商工会議所へ会員事業所への登録勧奨依頼を行った。(11月)
- ものづくり見本市で健康ブースを出展し、宣言事業のPRを行った。(10月26,27,28日)
- 健康経営の促進のための健康経営シンポジウムの開催及びマスコミ(テレビ)による宣言事業所の取組み紹介を実施した。(12月21日)
- 宣言事業所の取組み紹介と宣言事業の周知についての新聞広告を実施した。(1月31日、2月20日)
- 社会保険委員(特に役員の方)へ宣言事業の訪問勧奨を行った。(3月～)
- 60人以上事業所へ登録勧奨DMを送付した。(3月1日)

# 4. 組織運営及び業務改革

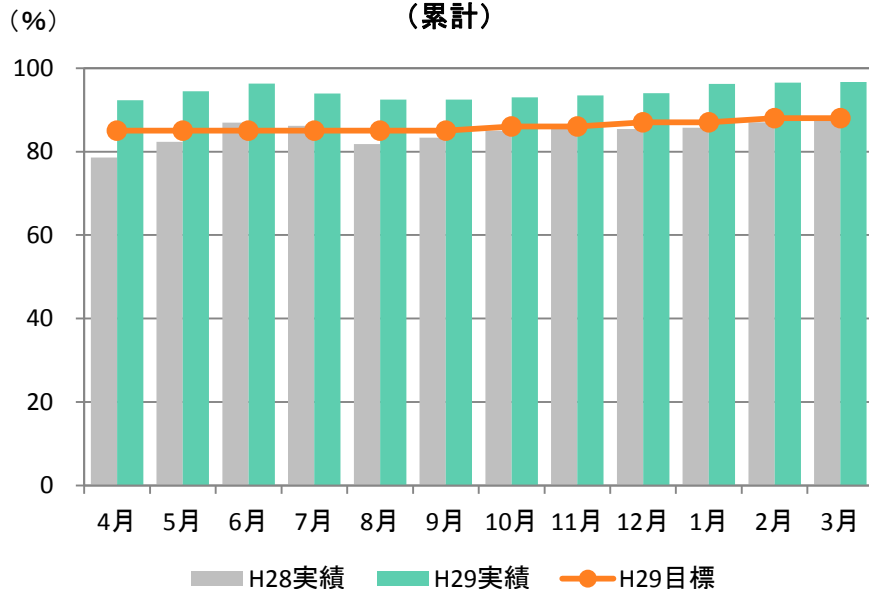
数値目標

競争入札比率：88.0%/年度

目標達成

		4月	5月	6月	7月	8月	9月	10月	11月	12月	1月	2月	3月
28年度実績	累計	78.6	82.4	87.0	86.2	81.8	83.3	85.0	86.0	85.4	85.7	87.0	87.9
	調達総数	14	17	23	29	33	36	40	43	48	49	54	58
	入札件数※	11	14	20	25	27	30	34	37	41	42	47	51
29年度目標	累計	85.0	85.0	85.0	85.0	85.0	85.0	86.0	86.0	87.0	87.0	88.0	88.0
29年度実績	累計	92.3	94.4	96.3	93.9	92.5	92.5	93.0	93.5	94.0	96.2	96.6	96.7
	達成率	108.6%	111.1%	113.3%	110.5%	108.8%	108.8%	108.2%	108.7%	108.0%	110.6%	109.7%	109.9%
	調達総数	13	18	27	33	40	40	43	46	50	53	58	61
	入札件数※	12	17	26	31	37	37	40	43	47	51	56	59
28年度実績比較		13.7	12.1	9.3	7.7	10.7	9.2	8.0	7.4	8.6	10.5	9.5	8.8

競争入札比率  
(累計)



## 目標達成のための取組み

- より多くの業者の参加を募るため、ホームページに公告を掲載しコスト削減の取組みを行った。
- ホームページに調達結果を公表することにより、透明性の確保に努めた。
- チェックシートを活用し、調達事務の手続き漏れがないよう適正な事務を行った。