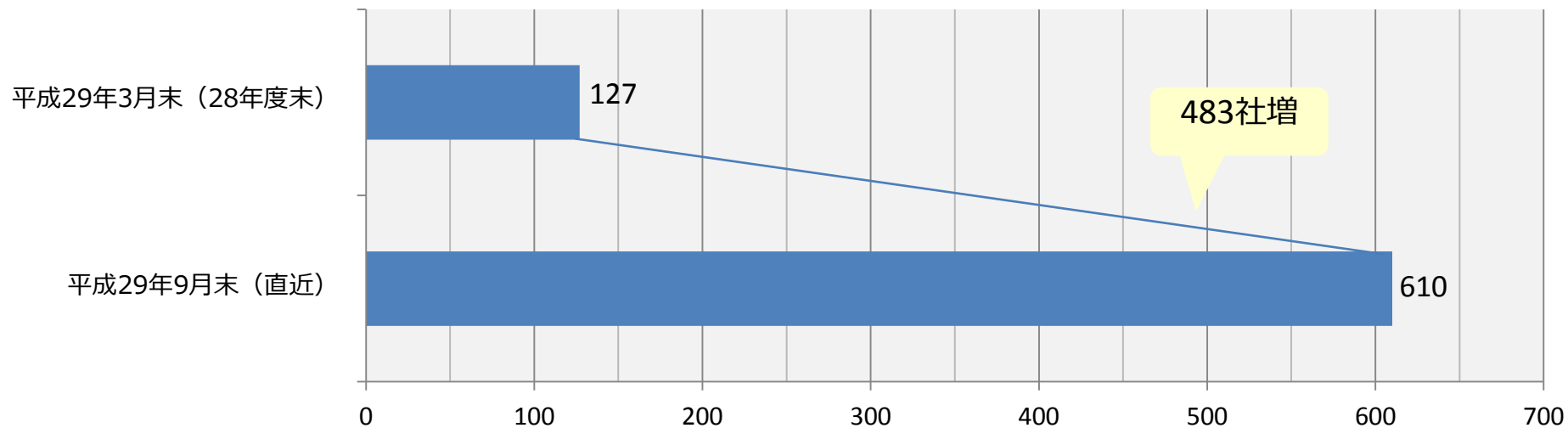


資料 (3) 東京支部の状況等について

健康企業宣言事業所数等について (協会けんぽ加入事業所)



	STEP1宣言	銀の認定	STEP2宣言	金の認定
平成29年3月末 (平成28年度末)	127	24	3	0
平成29年9月末	610	29	6	0
平成28年度末からの増減	+483	+5	+3	0

ジェネリック医薬品軽減額通知をお送りしております

協会けんぽでは、処方されたお薬をジェネリック医薬品に切り替えた場合に、どのくらいお薬代（薬剤料）が軽減されるか試算した「ジェネリック医薬品軽減通知」について、自己負担額が一定額以上安くなることが見込まれる加入者の方へお送りしています。

平成27年度においては、この通知を約375万人の方に送付し、約107万人の方がジェネリック医薬品に切り替えられました。

協会けんぽでは、この通知の送付を平成21年度から実施しており、平成21年度から平成27年度までの7年間の累計では、約603億円（単純推計ベース）もの軽減効果がありました。

昨年度においては、約600万人の方に送付しました。



郵便番号

住所

〇〇薬局 御中

No.9-99999

ジェネリック医薬品に関するお知らせ

～協会けんぽ加入者の調剤状況に関する統計結果～

全国健康保険協会 東京支部

〒164-8540

中野区中野4-10-2

中野セントラルパークサウス7階

TEL：03-6853-6530（企画総務）

全国健康保険協会（協会けんぽ）の事業運営につきまして、平素より格段のご高配を賜り、厚くお礼申し上げます。

さて、政府においては、ジェネリック医薬品（後発医薬品）の普及促進を図るため、「平成29年央に70%以上とするとともに、平成32年9月までに80%以上」との数量シェア目標を定めました。

協会けんぽといたしましても、加入者の方のお薬代や保険料の負担軽減に繋がることから、ジェネリック医薬品の普及促進の取組みを積極的に進めております。

この度、普及促進に向けた取組みの一環として、協会けんぽ加入者のレセプト（平成28年10月分）を集計し、地域におけるジェネリック医薬品使用割合等について、調剤薬局様へ順次、情報提供を行うことといたしました。

ジェネリック医薬品の取扱をご検討される際の参考資料として、ご活用いただければ幸いです。

○ジェネリック医薬品軽減額通知による軽減効果額等

	送付者数（のべ）	切替者数（のべ）	切替率	軽減効果額／年
全国	約1,316万人	約347万人	26.4%	約603億円
東京支部	約142万人	約35.6万人	25.0%	約63.6億円

※平成21年度から平成27年度までの7年間の累計を記載しております。

ジェネリック医薬品希望シールをお配りしております

協会けんぽでは、加入者の方がジェネリック医薬品の処方を希望されている場合、その意思表示をサポートするためのツールとして、健康保険証やお薬手帳に貼り付けて使用できる「ジェネリック医薬品希望シール」をお配りしています。

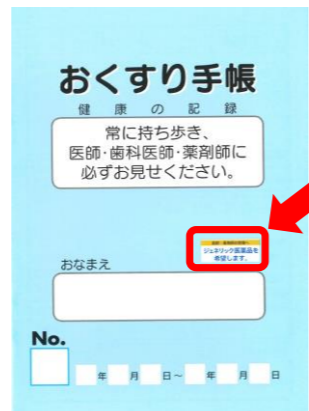
加入者の方から下図のように提示があった際には、ジェネリック医薬品についての説明をお願い申し上げます。



健康保険証への貼付の例



お薬手帳への貼付の例



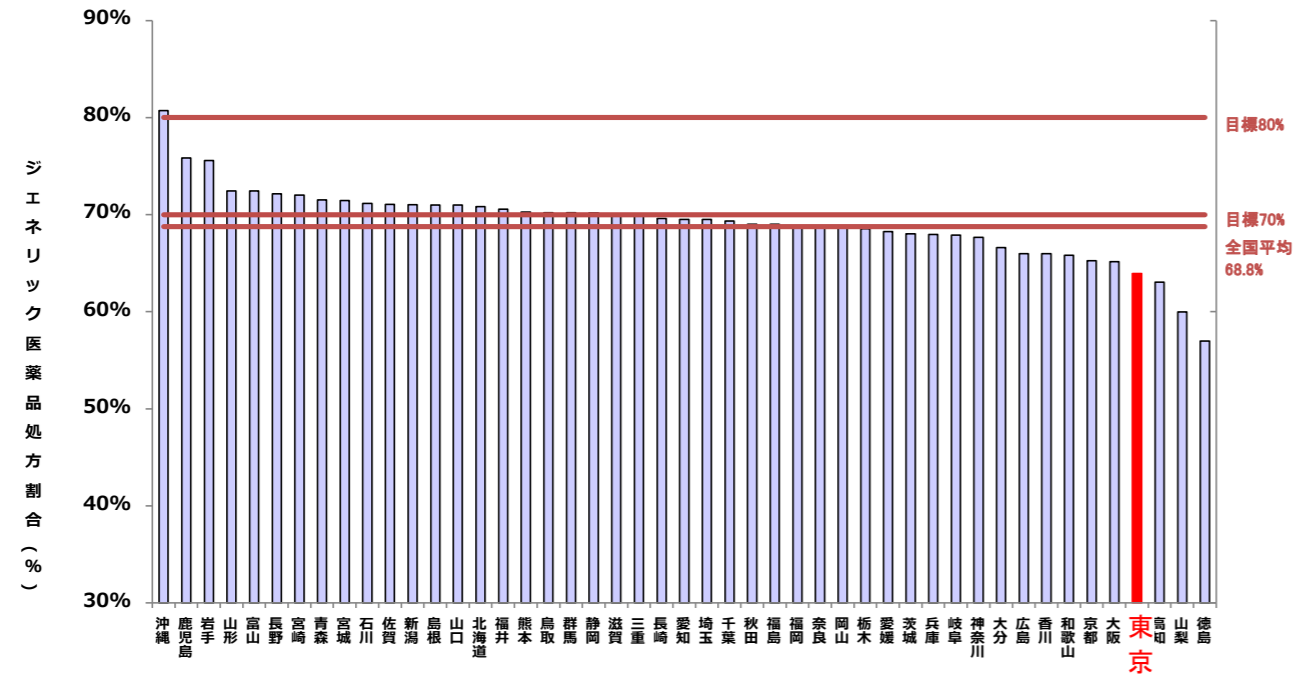
協会けんぽ加入者への処方状況

協会けんぽ加入者の方の平成28年10月分のレセプトを分析し、「貴薬局」「二次医療圏平均」「都内平均」それぞれのジェネリック医薬品の処方数量等を算出しました。

		〇〇薬局	貴薬局	二次医療圏平均	都内平均
人数	平成28年10月に貴薬局にて医薬品を処方した協会けんぽの加入者数 (人)		105	157	135
	うち、ジェネリック医薬品を処方した加入者数 (人)		50	97	92
	ジェネリック医薬品を処方した加入者の割合 (%)		47.6	61.2	67.5
数量	平成28年10月に処方された薬剤数量		11,948	23,155	19,446
	うち、ジェネリック医薬品のある先発医薬品の処方数量		3,645	5,440	4,427
	うち、ジェネリック医薬品の処方数量		2,668	8,665	7,846
	ジェネリック医薬品処方割合 (%)		42.3	61.4	63.9
金額	平成28年10月に処方された薬剤金額 (円)		485,979	1,423,637	1,037,149
	うち、ジェネリック医薬品の薬剤金額 (10割) (円)		52,529	172,219	148,883
	ジェネリック医薬品金額割合 (10割) (%)		10.8	12.1	14.4

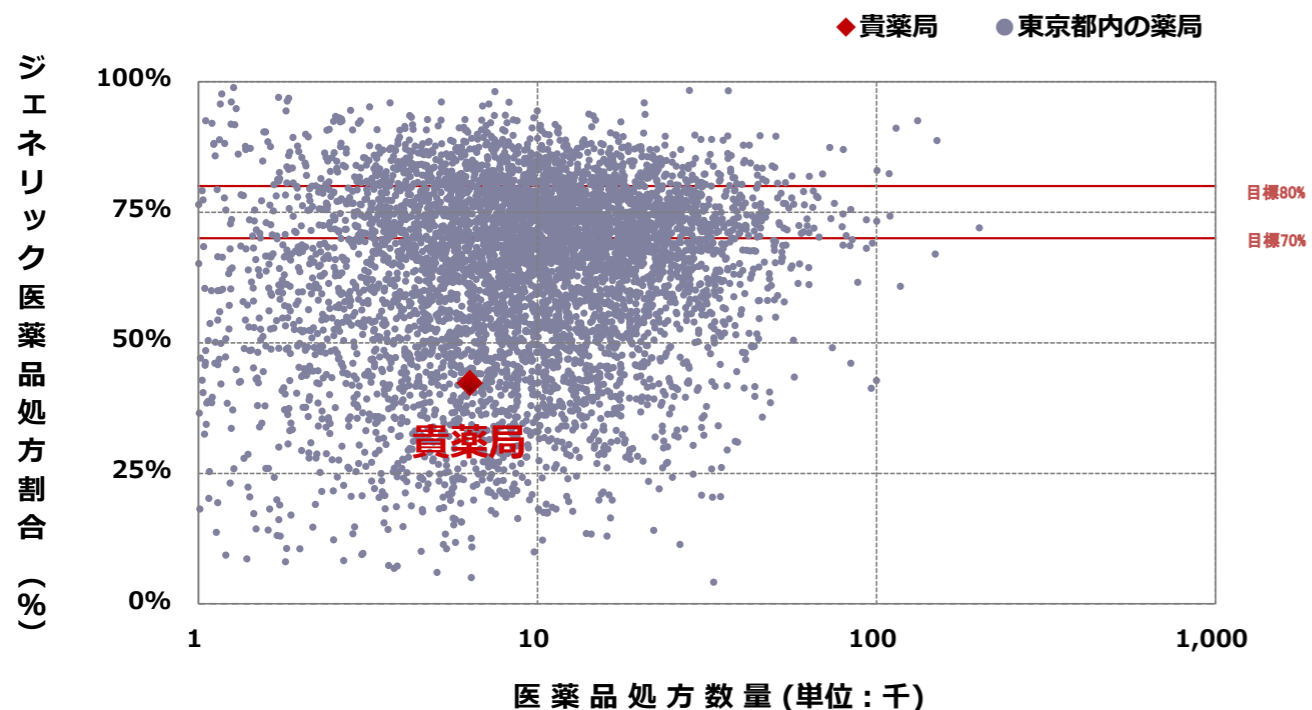
全国（協会けんぽ加入者）のジェネリック医薬品処方割合

協会けんぽ加入者の方の平成28年10月分のレセプトを分析し、各都道府県におけるジェネリック医薬品の処方割合を算出しました。他の都道府県と比較することで、貴薬局が所在する県のジェネリック医薬品処方割合の位置付けを確認できます。



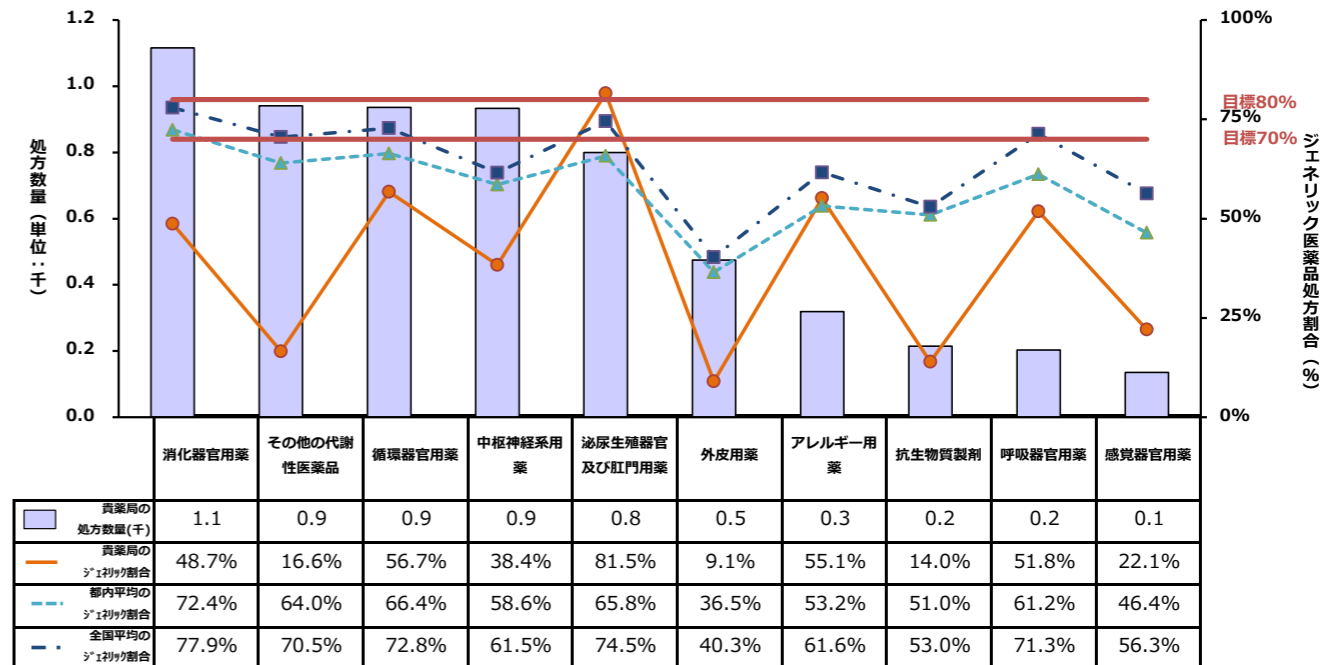
ジェネリック医薬品処方割合の位置付け（東京都内）

協会けんぽ加入者の方の平成28年10月分のレセプトを分析し、「ジェネリック医薬品処方割合」と「医薬品処方数量」を用いた東京都内に所在する薬局の分布図を作成しました。東京都内の薬局群と比較することで、貴薬局のジェネリック医薬品処方割合の位置付けを把握することができます。



薬効分類別のジェネリック医薬品処方割合

協会けんぽ加入者の方の平成28年10月分のレセプトを分析し、「貴薬局」「都内平均」「全国平均」それぞれの薬効分類別のジェネリック医薬品処方割合を算出しました。県平均及び全国平均と比較することで、貴薬局の薬効分類別のジェネリック医薬品処方割合の位置付けと、国が定めた新たな目標の達成状況を把握することができます。

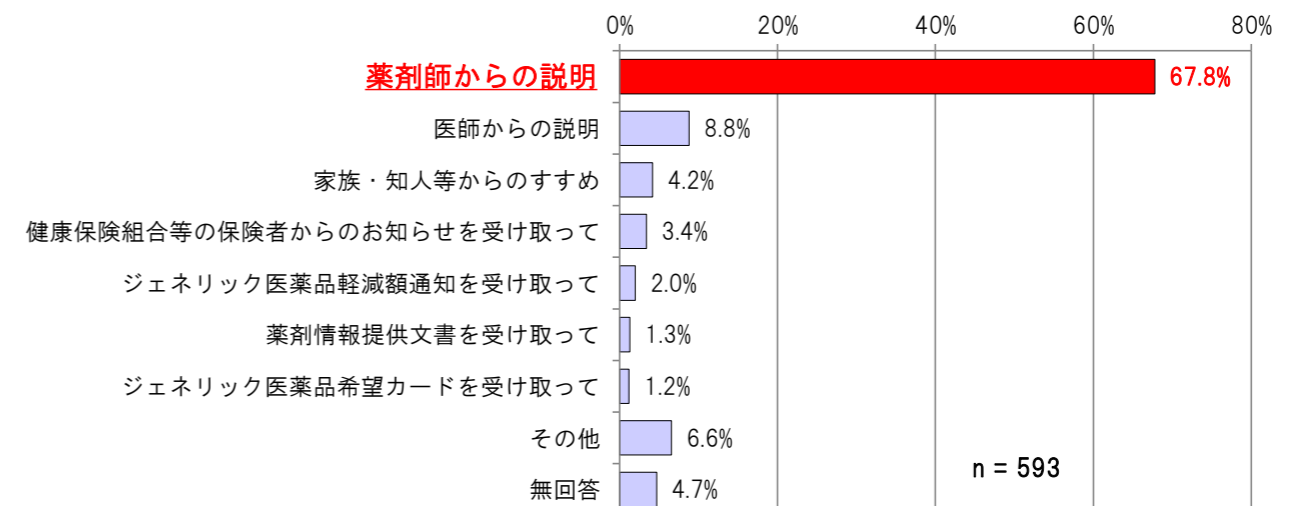


ジェネリック医薬品の使用促進の実施状況調査結果

平成26年度診療報酬改定の結果検証に係る特別調査（平成27年度調査）では、診療報酬改定の内容を踏まえ、保険薬局における一般名処方の記載された処方箋の受付状況などを調査するとともに、医師、薬剤師、患者のジェネリック医薬品に対する意識調査も行われました。

その結果、患者が変更したきっかけは「**薬剤師からの説明**」が、67.8%と最も多かったのです。このことから、ジェネリック医薬品の使用促進のためには、薬剤師の皆さまに調剤権を発揮していただくことが欠かせないことから、ご理解とご協力をお願い申し上げます。

患者が先発医薬品からジェネリック医薬品に変更したきっかけ (今までに先発医薬品からジェネリック医薬品に変更した薬がある人、全年齢、単数回答)



健診受診啓発動画について

東京支部ではラジオやWEBなどを通じてご加入者の健診受診行動に繋がる様々な広報に取り組んでいますが、健診受診率の更なる向上を図るため、動画を制作・配信することとしました。

内容

視聴者自らの姿と重ね合わせられるよう身近な場面設定とし、日常に存在するリスクと健診の重要性を改めて認識してもらえるような30秒動画3本としました。

動画広告配信先

YouTube

視聴者が動画再生した際、選択した動画の前に再生されます。

動画広告配信開始日

平成29年10月15日

協会けんぽ東京支部 月報 (平成29年7月)

・対前年比で減少している主な原因は、
限度額適用認定証（高額療養費の現物給付化）
が浸透しつつある影響と考えられます。

年度 月別	事業所数 (社)	被保険者数		被扶養者数 (人)	標準報酬 月額平均 (円/人)	標準賞与 額の平均 (円/人)	報酬総額 (百万円)	保険給付費総額										
		(人)	任意継続 (再掲)					(百万円)	医療給付費				その他の現金給付費					
									現物給付費	高額療養費	療養費等	傷病手当金	出産育児一時金	出産手当金	埋葬料			
平成23年度	232,648	2,140,587	11,220	1,418,466	314,422	33,186	8,929,016	464,813	423,033	408,959	5,255	8,818	41,781	19,964	16,230	5,389	198	
平成24年度	232,437	2,187,900	11,044	1,430,136	312,800	33,178	9,083,583	480,350	438,459	425,304	4,297	8,858	41,891	19,629	16,344	5,738	180	
平成25年度	237,158	2,271,301	11,474	1,458,925	312,100	32,738	9,398,768	502,387	458,653	445,649	4,001	9,003	43,734	19,909	17,056	6,588	181	
平成26年度	248,937	2,382,200	11,630	1,497,047	312,626	32,916	9,877,810	531,118	484,808	471,021	4,253	9,535	46,310	21,128	17,564	7,429	189	
平成27年度	267,164	2,529,477	11,605	1,552,222	314,433	33,110	10,549,217	579,903	530,899	516,929	4,137	9,834	49,004	22,672	17,614	8,533	185	
平成28年度	292,818	2,715,800	11,481	1,609,293	317,012	32,854	11,402,001	614,664	562,464	548,642	3,620	10,201	52,200	23,507	19,048	9,461	185	
平成28年08月	290,115	2,687,367	11,588	1,598,648	315,864	45,886	972,155	49,522	45,361	44,131	371	859	4,160	1,992	1,345	809	15	
平成28年09月	291,691	2,694,867	11,520	1,600,400	320,836	8,023	886,231	49,135	44,714	43,587	274	854	4,421	1,942	1,676	787	15	
平成28年10月	293,955	2,732,776	11,493	1,609,695	319,032	6,092	888,491	52,045	47,639	46,588	182	869	4,406	1,759	1,840	794	12	
平成28年11月	295,617	2,751,494	11,322	1,618,920	317,986	3,980	885,888	51,773	47,600	46,438	289	873	4,173	1,942	1,443	773	15	
平成28年12月	297,503	2,764,209	11,241	1,623,773	317,521	63,939	1,054,435	53,109	48,508	47,388	251	869	4,601	1,930	1,841	813	16	
平成29年01月	300,030	2,769,336	11,438	1,629,255	317,328	98,274	1,150,942	51,989	47,412	46,223	310	880	4,577	2,014	1,667	882	14	
平成29年02月	302,723	2,781,730	11,370	1,637,874	317,039	17,369	930,233	52,110	47,756	46,669	240	846	4,354	2,026	1,533	778	18	
平成29年03月	304,922	2,790,577	11,302	1,644,568	316,741	8,509	907,635	57,138	52,827	51,599	348	880	4,311	2,178	1,283	833	17	
平成29年04月	308,633	2,835,833	11,502	1,639,982	314,878	12,693	928,937	50,910	47,055	45,912	330	813	3,855	1,940	1,155	745	15	
平成29年05月	311,165	2,859,880	11,552	1,640,747	314,156	7,167	918,945	52,841	48,835	47,543	473	819	4,006	2,140	1,024	828	14	
平成29年06月	313,155	2,876,651	11,450	1,645,549	313,641	28,882	985,319	54,648	50,321	48,991	436	894	4,327	2,133	1,305	872	18	
平成29年07月	315,073	2,894,465	11,555	1,652,229	313,740	64,155	1,093,804	55,050	50,092	48,925	295	872	4,958	1,981	2,203	759	14	
対前年同月比 (±%)																		
平成23年度	0.7%	0.7%	-14.2%	0.6%	-1.2%	-1.5%	-0.6%	2.4%	2.8%	3.0%	-7.2%	2.4%	-2.0%	-4.0%	-2.2%	7.4%	-2.1%	
平成24年度	-0.1%	2.2%	-1.6%	0.8%	-0.5%	0.0%	1.7%	3.3%	3.6%	4.0%	-18.2%	0.5%	0.3%	-1.7%	0.7%	6.5%	-9.1%	
平成25年度	2.0%	3.8%	3.9%	2.0%	-0.2%	-1.3%	3.5%	4.6%	4.6%	4.8%	-6.9%	1.6%	4.4%	1.4%	4.4%	14.8%	0.7%	
平成26年度	5.0%	4.9%	1.4%	2.6%	0.2%	0.5%	5.1%	5.7%	5.7%	5.7%	6.3%	5.9%	5.9%	6.1%	3.0%	12.8%	4.5%	
平成27年度	7.3%	6.2%	-0.2%	3.7%	0.6%	0.6%	6.8%	9.2%	9.5%	9.7%	-2.7%	3.1%	5.8%	7.3%	0.3%	14.9%	-2.2%	
平成28年度	9.6%	7.4%	-1.1%	3.7%	0.8%	-0.8%	8.1%	6.0%	5.9%	6.1%	-12.5%	3.7%	6.5%	3.7%	8.1%	10.9%	-0.2%	
平成28年08月	9.9%	6.8%	-0.5%	3.7%	1.3%	15.8%	9.9%	8.4%	8.5%	8.6%	2.9%	5.3%	7.5%	11.7%	-5.6%	24.6%	3.5%	
平成28年09月	9.6%	6.8%	-0.6%	3.6%	1.2%	2.5%	8.1%	7.8%	6.5%	6.8%	-4.6%	-1.6%	23.2%	11.0%	42.6%	21.2%	5.6%	
平成28年10月	9.5%	7.8%	-1.1%	3.6%	0.6%	-0.3%	8.4%	3.1%	3.9%	4.3%	-44.6%	-0.6%	-5.0%	-16.1%	9.3%	-5.7%	-26.7%	
平成28年11月	9.4%	8.1%	-1.5%	3.8%	0.4%	15.7%	8.7%	8.1%	9.8%	9.9%	3.3%	5.9%	-7.7%	6.3%	-29.4%	21.0%	8.4%	
平成28年12月	9.5%	8.1%	-1.5%	3.6%	0.3%	-34.7%	-0.5%	5.9%	5.1%	5.6%	-45.3%	2.0%	15.0%	1.8%	32.2%	16.6%	27.2%	
平成29年01月	9.6%	8.1%	-1.2%	3.7%	0.3%	33.6%	15.2%	7.8%	8.6%	8.8%	-5.6%	1.5%	0.6%	5.0%	-7.3%	8.2%	-17.9%	
平成29年02月	9.9%	8.0%	-1.3%	3.7%	0.3%	31.5%	9.7%	-0.1%	-0.9%	-0.8%	-27.0%	3.6%	9.6%	5.8%	17.2%	5.9%	1.7%	
平成29年03月	10.4%	8.1%	-2.5%	3.8%	0.2%	8.0%	8.6%	3.1%	3.9%	3.9%	-5.0%	7.7%	-5.7%	0.9%	-19.0%	2.9%	2.3%	
平成29年04月	10.2%	7.9%	-1.9%	3.7%	-0.4%	-0.4%	7.6%	4.6%	6.0%	6.2%	-6.0%	3.6%	-10.3%	3.7%	-34.0%	13.2%	-8.9%	
平成29年05月	9.9%	8.0%	-0.4%	3.6%	-0.4%	-9.9%	7.3%	10.7%	12.4%	12.3%	61.6%	2.3%	-6.1%	10.1%	-33.7%	8.4%	-6.2%	
平成29年06月	9.6%	8.0%	-1.1%	3.6%	-0.4%	-8.4%	6.8%	7.0%	8.1%	8.1%	16.7%	6.5%	-4.4%	3.8%	-16.3%	-2.4%	0.0%	
平成29年07月	9.3%	8.1%	-0.4%	3.6%	-0.5%	-28.0%	1.0%	9.3%	8.2%	8.5%	-13.0%	3.3%	20.7%	7.0%	40.6%	12.2%	5.9%	

注1： 数値には、健康保険法第3条第2項被保険者に係る分は含まれていません。

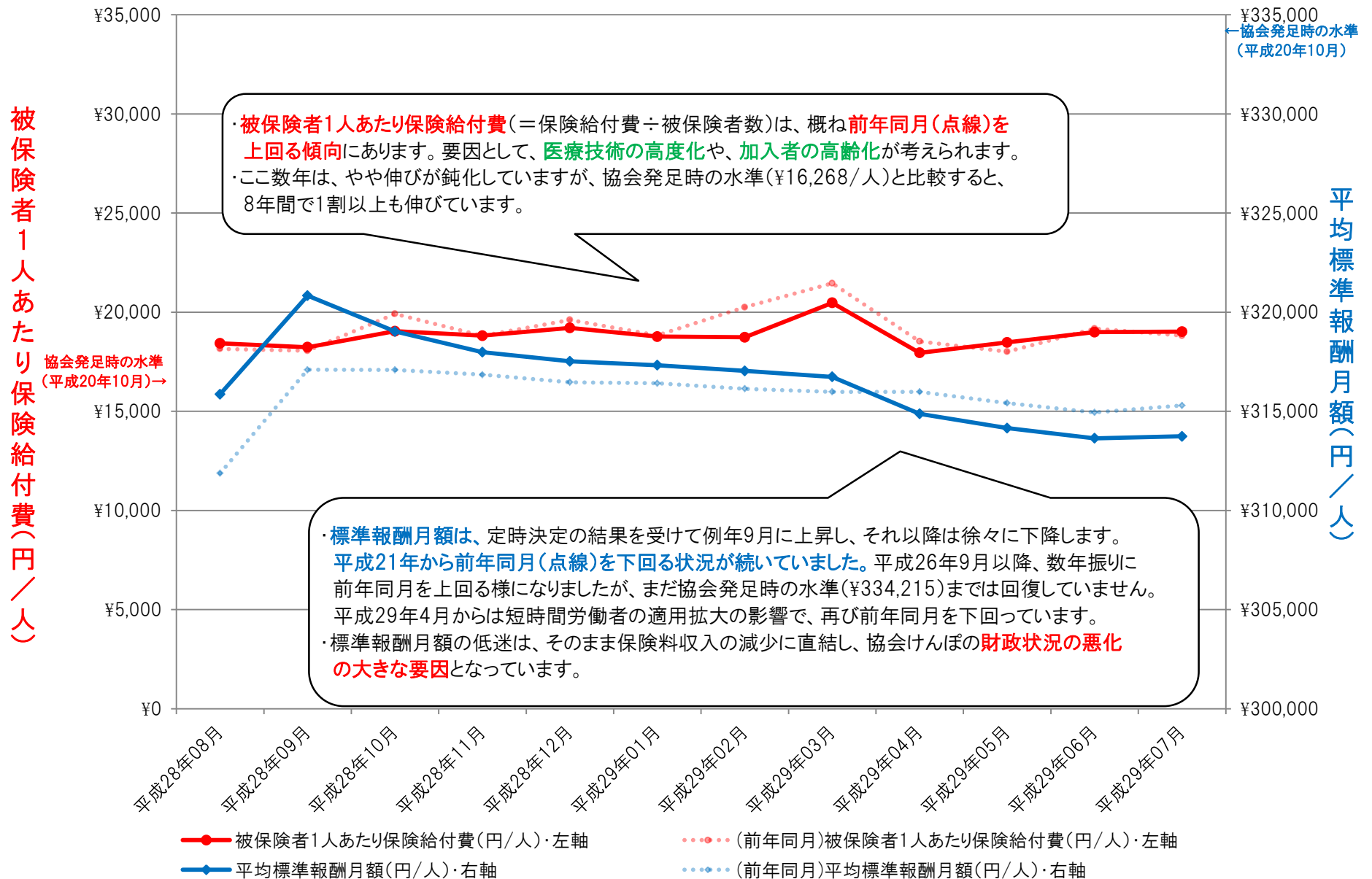
注2： 「報酬総額＝（標準報酬月額の平均＋標準賞与額の平均）×被保険者数」です。

注3： 年度別の数値は、「事業所数」から「標準賞与額の平均」までは年度平均（各月の平均）、「報酬総額」から「埋葬料」までは年度累計です。

注4： 「高額療養費」には高額介護合算療養費を、「療養費等」には移送費・入院時食事療養費を、「埋葬料」には埋葬費を含みます。

注5： 端数処理の為、内訳と合計が一致しないことがあります。

東京支部の被保険者1人あたり保険給付費と平均標準報酬月額推移



協会けんぽ東京支部 医療費の動向 (平成29年7月)

[加入者計]

年度 月別	加入者 数	計					医科入院					医科入院外 (調剤を含む)					歯科					調剤 (再掲)		
		医療費	1人あたり 医療費	受診率	1件あたり 日数	1日あたり 医療費	医療費	1人あたり 医療費	受診率	1件あたり 日数	1日あたり 医療費	医療費	1人あたり 医療費	受診率	1件あたり 日数	1日あたり 医療費	医療費	1人あたり 医療費	受診率	1件あたり 日数	1日あたり 医療費	医療費	1人あたり 医療費	
		千円	円/人	件/千人	日/件	円/日	百万円	円/人	件/千人	日/件	円/日	百万円	円/人	件/千人	日/件	円/日	百万円	円/人	件/千人	日/件	円/日	百万円	円/人	
平成23年度	3,559	536,712	150,802	7,548.2	1.70	11,777	138,369	38,878	84.1	9.79	47,269	331,935	93,265	5,945.5	1.51	10,413	66,408	18,659	1,518.6	1.99	6,167	113,162	31,796	
平成24年度	3,618	554,992	153,396	7,641.0	1.66	12,079	146,643	40,531	84.3	9.62	49,987	340,645	94,152	6,019.3	1.48	10,570	67,708	18,714	1,537.4	1.94	6,277	116,011	32,065	
平成25年度	3,730	580,240	155,551	7,617.6	1.64	12,449	153,253	41,084	84.4	9.49	51,298	357,054	95,719	5,969.3	1.46	10,970	69,934	18,748	1,563.9	1.90	6,315	123,726	33,169	
平成26年度	3,879	612,106	157,790	7,664.8	1.62	12,680	160,097	41,270	84.9	9.32	52,179	377,478	97,307	5,979.0	1.45	11,210	74,532	19,213	1,600.9	1.86	6,463	130,598	33,666	
平成27年度	4,082	668,329	163,738	7,815.2	1.60	13,054	172,243	42,199	86.1	9.19	53,286	416,719	102,094	6,096.7	1.44	11,625	79,367	19,445	1,632.4	1.82	6,550	148,370	36,350	
平成28年度	4,325	708,474	163,805	7,847.4	1.58	13,172	184,913	42,753	85.8	9.11	54,695	438,526	101,391	6,112.1	1.43	11,639	85,034	19,661	1,649.4	1.78	6,680	152,425	35,242	
平成28年08月	4,286	56,623	13,211	608.8	1.58	13,736	16,273	3,797	7.6	9.01	55,293	33,667	7,855	468.3	1.41	11,878	6,683	1,559	132.9	1.74	6,727	11,509	2,685	
平成28年09月	4,295	56,278	13,102	623.9	1.59	13,168	14,788	3,443	7.2	8.90	53,914	34,596	8,055	482.7	1.43	11,629	6,893	1,605	134.0	1.78	6,727	11,803	2,748	
平成28年10月	4,342	60,205	13,864	666.7	1.61	12,903	15,669	3,608	7.4	9.10	53,802	37,301	8,590	522.1	1.45	11,322	7,235	1,666	137.2	1.81	6,697	12,861	2,962	
平成28年11月	4,370	59,857	13,696	658.6	1.59	13,062	15,771	3,609	7.2	9.02	55,678	36,986	8,463	515.4	1.44	11,441	7,100	1,625	136.1	1.79	6,657	12,799	2,929	
平成28年12月	4,388	61,408	13,994	687.1	1.56	13,031	15,074	3,435	7.0	9.14	53,898	39,103	8,911	539.0	1.42	11,651	7,230	1,648	141.1	1.74	6,717	13,995	3,189	
平成29年01月	4,399	59,682	13,568	654.9	1.53	13,515	15,432	3,508	6.7	9.51	55,071	37,587	8,545	515.8	1.38	12,027	6,664	1,515	132.4	1.74	6,593	12,944	2,943	
平成29年02月	4,420	60,388	13,664	660.7	1.54	13,402	15,449	3,495	7.0	8.94	55,809	37,893	8,574	518.5	1.39	11,911	7,047	1,594	135.2	1.75	6,727	13,451	3,043	
平成29年03月	4,435	66,622	15,021	702.1	1.59	13,458	17,022	3,838	7.4	9.22	56,198	41,674	9,396	547.7	1.43	12,009	7,927	1,787	147.1	1.80	6,733	15,164	3,419	
平成29年04月	4,476	59,396	13,270	630.4	1.58	13,325	15,259	3,409	6.8	9.17	54,303	36,785	8,219	487.0	1.42	11,918	7,353	1,643	136.5	1.78	6,745	13,117	2,931	
平成29年05月	4,501	61,378	13,638	656.3	1.58	13,165	16,015	3,558	7.1	9.10	55,290	37,954	8,433	510.9	1.42	11,611	7,409	1,646	138.3	1.77	6,712	13,025	2,894	
平成29年06月	4,522	63,221	13,980	667.0	1.60	13,065	16,504	3,650	7.2	8.97	56,271	38,741	8,567	513.1	1.45	11,533	7,976	1,764	146.7	1.79	6,721	13,134	2,904	
平成29年07月	4,547	63,125	13,884	659.4	1.60	13,153	16,637	3,659	7.4	8.97	55,078	38,581	8,486	507.1	1.44	11,622	7,906	1,739	144.9	1.79	6,713	13,189	2,901	
対前年同月比 (±%)																								
平成23年度	0.6%	2.7%	2.1%	0.7%	-1.2%	2.8%	1.8%	1.1%	-0.8%	-1.0%	3.1%	3.2%	2.6%	0.4%	-1.3%	3.5%	2.3%	1.6%	2.1%	-2.0%	1.3%	3.2%	2.5%	
平成24年度	1.7%	3.4%	1.7%	1.2%	-2.4%	2.6%	6.0%	4.3%	0.2%	-1.7%	5.8%	2.6%	1.0%	1.2%	-2.0%	1.5%	2.0%	0.3%	1.2%	-2.5%	1.8%	2.5%	0.8%	
平成25年度	3.1%	4.5%	1.4%	-0.3%	-1.2%	3.1%	4.5%	1.4%	0.1%	-1.4%	2.6%	4.8%	1.7%	-0.8%	-1.4%	3.8%	3.3%	0.2%	1.7%	-2.1%	0.6%	6.7%	3.4%	
平成26年度	4.0%	5.5%	1.4%	0.6%	-1.2%	1.9%	4.5%	0.5%	0.6%	-1.8%	1.7%	5.7%	1.7%	0.2%	-0.7%	2.2%	6.6%	2.5%	2.4%	-2.1%	2.3%	5.6%	1.5%	
平成27年度	5.2%	9.2%	3.8%	2.0%	-0.9%	3.0%	7.6%	2.3%	1.5%	-1.4%	2.1%	10.4%	4.9%	2.0%	-0.7%	3.7%	6.5%	1.2%	2.0%	-2.2%	1.4%	13.6%	8.0%	
平成28年度	6.0%	6.0%	0.0%	0.4%	-1.3%	0.9%	7.4%	1.3%	-0.4%	-0.9%	2.6%	5.2%	-0.7%	0.3%	-1.1%	0.1%	7.1%	1.1%	1.0%	-1.9%	2.0%	2.7%	-3.0%	
平成28年08月	5.6%	8.2%	2.5%	0.6%	-0.7%	2.6%	8.2%	2.4%	-0.5%	-1.2%	4.1%	8.5%	2.7%	0.6%	-0.2%	2.3%	6.9%	1.2%	0.3%	-1.5%	2.4%	7.5%	1.8%	
平成28年09月	5.6%	6.7%	1.1%	1.0%	0.2%	-0.1%	5.1%	-0.5%	-0.4%	-2.0%	2.0%	6.6%	1.0%	0.4%	0.5%	0.1%	11.4%	5.5%	3.3%	-0.2%	2.3%	3.4%	-2.1%	
平成28年10月	6.2%	4.1%	-2.0%	-0.8%	-1.7%	0.6%	8.3%	2.0%	0.6%	0.0%	1.4%	2.5%	-3.5%	-0.7%	-1.6%	-1.3%	3.7%	-2.3%	-1.3%	-2.8%	1.9%	-0.3%	-6.1%	
平成28年11月	6.5%	9.9%	3.2%	3.9%	-0.5%	-0.1%	10.4%	3.7%	0.5%	-1.8%	5.1%	9.5%	2.9%	4.4%	-0.2%	-1.3%	10.4%	3.7%	2.0%	-0.1%	1.7%	7.2%	0.7%	
平成28年12月	6.4%	5.9%	-0.5%	2.4%	-2.2%	-0.7%	5.7%	-0.6%	-1.7%	-1.0%	2.0%	5.8%	-0.6%	2.9%	-1.9%	-1.5%	6.7%	0.3%	0.8%	-2.1%	1.6%	1.3%	-4.7%	
平成29年01月	6.4%	9.2%	2.6%	6.0%	-1.5%	-1.7%	7.8%	1.3%	-0.6%	0.2%	1.7%	9.9%	3.3%	7.2%	-0.9%	-2.8%	8.7%	2.1%	2.1%	-1.5%	1.5%	5.1%	-1.2%	
平成29年02月	6.4%	-0.8%	-6.7%	-6.1%	-2.3%	1.6%	4.9%	-1.4%	-1.1%	-1.9%	1.7%	-3.6%	-9.4%	-7.4%	-2.5%	0.4%	3.1%	-3.1%	-1.0%	-3.9%	1.9%	-6.1%	-11.7%	
平成29年03月	6.5%	3.9%	-2.5%	-2.6%	-0.3%	0.5%	9.5%	2.8%	-0.4%	1.2%	2.0%	0.7%	-5.4%	-4.0%	-0.5%	-1.0%	9.9%	3.2%	2.8%	-1.8%	2.1%	-2.8%	-8.7%	
平成29年04月	6.3%	6.0%	-0.4%	-1.6%	-1.6%	2.9%	8.7%	2.2%	0.5%	1.3%	0.4%	4.7%	-1.6%	-2.4%	-1.8%	2.7%	7.0%	0.6%	1.5%	-2.8%	2.0%	5.1%	-1.1%	
平成29年05月	6.3%	12.2%	5.5%	3.8%	0.0%	1.6%	11.5%	4.8%	2.3%	-1.8%	4.3%	12.8%	6.1%	4.0%	0.4%	1.5%	10.6%	4.0%	3.0%	-0.2%	1.2%	14.0%	7.2%	
平成29年06月	6.4%	8.2%	1.7%	1.8%	-0.7%	0.6%	6.1%	-0.2%	-0.6%	-0.8%	1.2%	9.1%	2.6%	1.7%	-0.2%	1.1%	8.1%	1.6%	2.4%	-1.6%	0.8%	10.6%	4.0%	
平成29年07月	6.4%	8.4%	1.9%	0.9%	-0.9%	1.9%	7.5%	1.0%	0.4%	-1.8%	2.5%	8.8%	2.3%	0.4%	-0.7%	2.5%	8.2%	1.7%	2.7%	-1.6%	0.7%	8.8%	2.2%	

注1: 「1人あたり医療費」とは、医療費(10割分)を加入者数(=被保険者数+被扶養者数)で割った数値です。医療費の動向の目安になります。

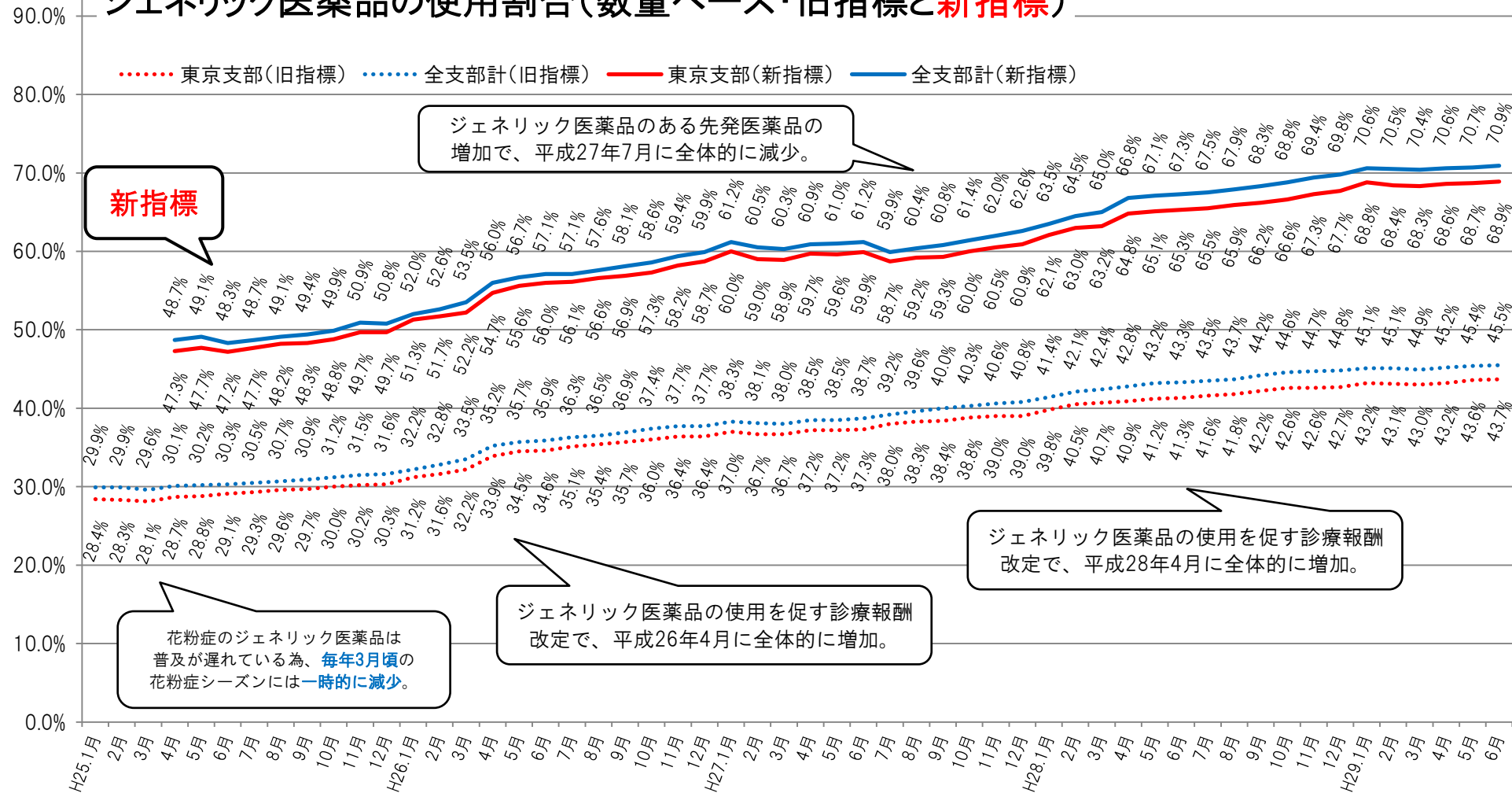
注2: 「受診率」とは、加入者1,000人あたりの診療報酬明細書の件数です。受診する人が増えると増加します。

注3: 「1件あたり日数」とは、診療報酬明細書1件あたりの診療日数です。月々の受診日数が増えると増加します。

注4: 「1日あたり医療費」とは、診療日数1日あたりの医療費です。高額な治療が増えると増加します。

注5: 「受診率」×「1件あたり日数」×「1日あたり医療費」÷1,000=「1人あたり医療費」になります。

ジェネリック医薬品の使用割合(数量ベース・旧指標と新指標)



新指標

ジェネリック医薬品のある先発医薬品の増加で、平成27年7月に全体的に減少。

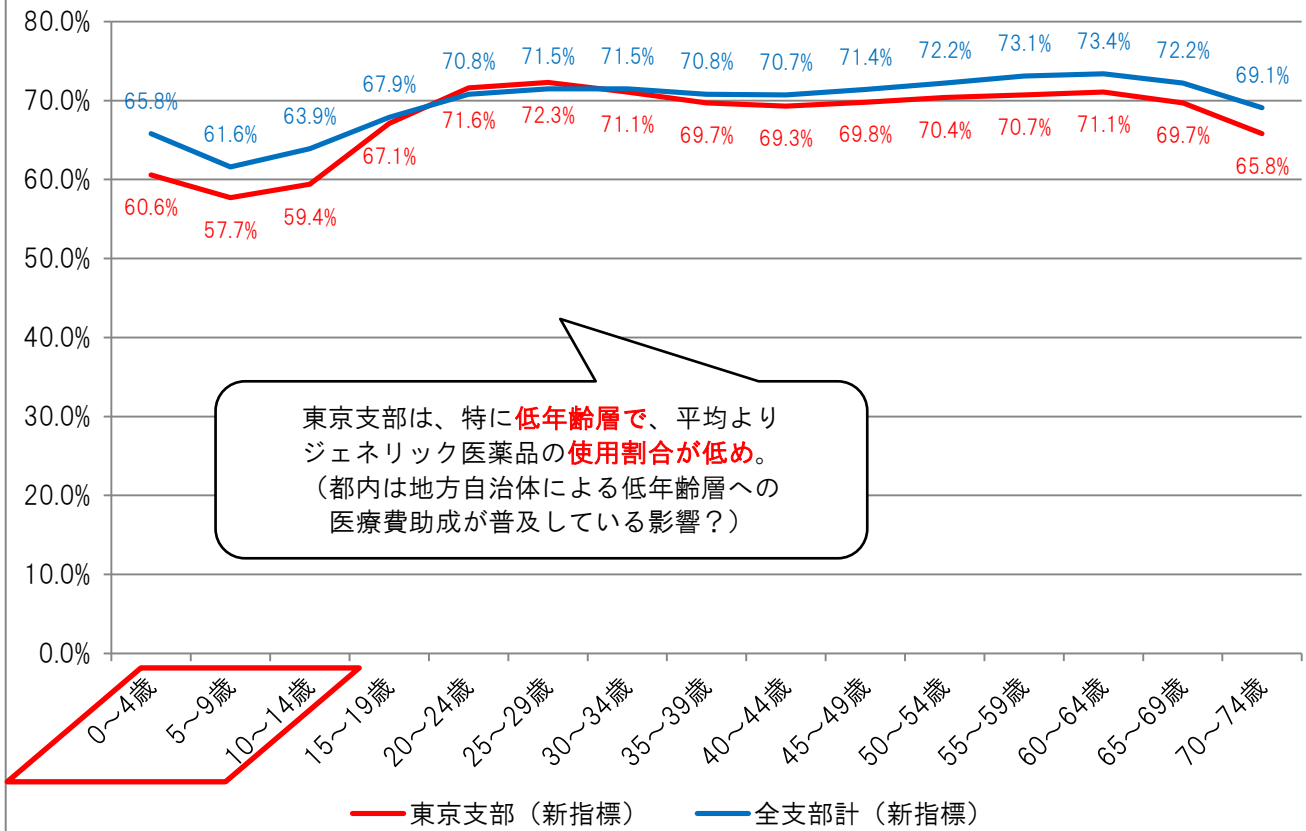
花粉症のジェネリック医薬品は普及が遅れている為、毎年3月頃の花粉症シーズンには一時的に減少。

ジェネリック医薬品の使用を促す診療報酬改定で、平成26年4月に全体的に増加。

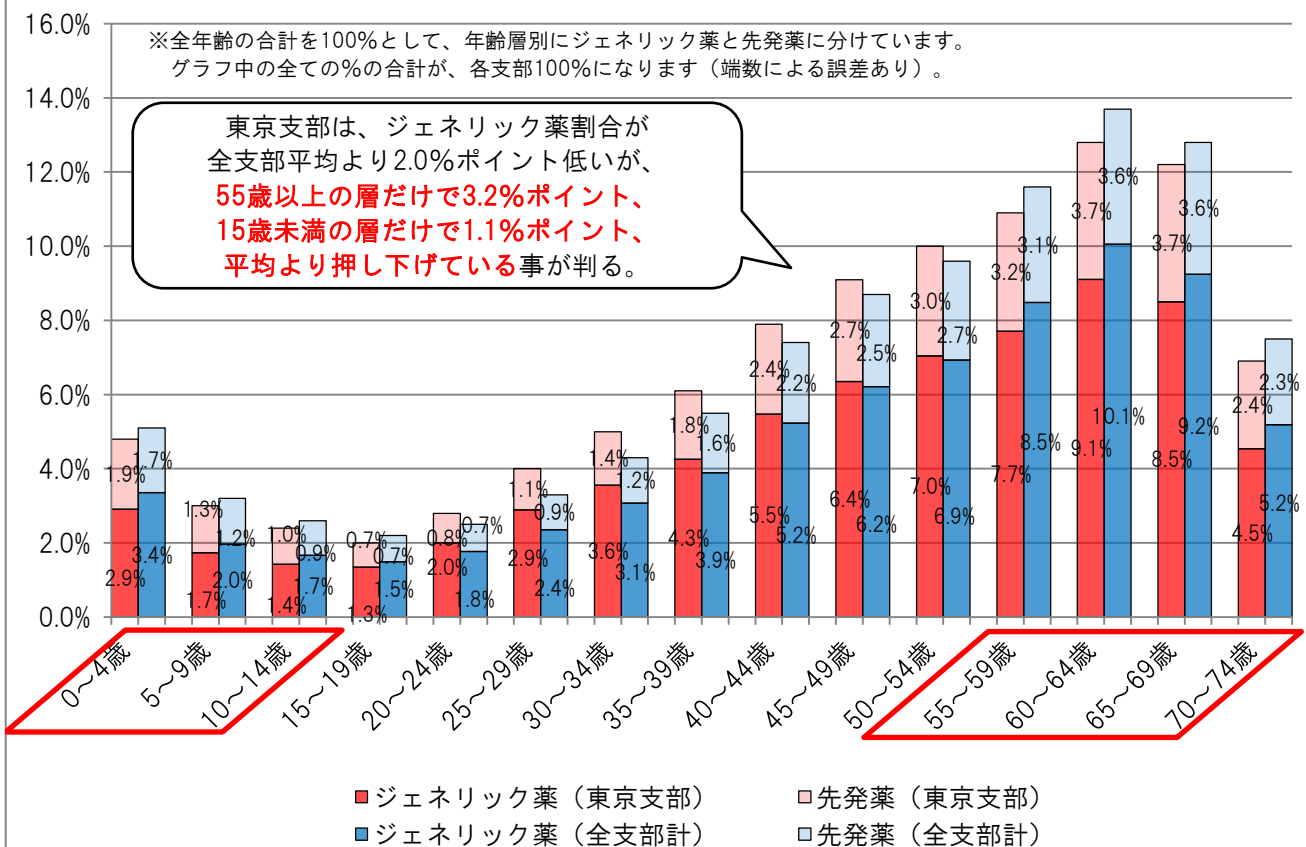
ジェネリック医薬品の使用を促す診療報酬改定で、平成28年4月に全体的に増加。

注1. 協会けんぽ（一般分）の調剤レセプト（電子レセプトに限る）について集計したもの（算定ベース）。
 注2. 「数量」とは、薬価基準告示上の規格単位ごとに数えた数量。
 注3. 旧指標については、平成24年4月より後発医薬品（数量ベース）の算出から、経腸成分栄養剤、特殊ミルク製剤、生薬及び漢方製剤を除外したことに合わせ、平成24年3月以前も同様の条件で算出し直した。これにより、従前の算定方法よりもジェネリック医薬品使用割合が2%程度高くなっている。
 注4. 「新指標」は、 $\frac{\text{後発医薬品の数量}}{\text{後発医薬品のある先発医薬品の数量} + \text{後発医薬品の数量}}$ で算出。
 医薬品の区分は、厚生労働省「各先発医薬品の後発医薬品の有無に関する情報」による。速報値。

年齢別のジェネリック医薬品使用割合 (H29.06月分・数量ベース・新指標)



年齢別のジェネリック薬と先発薬の構成割合 (H29.06月分・数量ベース・新指標)



健診受診啓発動画 掲載場所

全国健康保険協会 東京支部
協会けんぽ

本部トップページにもどる

協会けんぽ 加入者のみなさま 船員保険 加入者のみなさま

ホーム 申請書のご案内 健康保険ガイド 健診・保健指導のご案内 お役立ち情報 よくあるご質問 協会けんぽについて

申請書ダウンロード
申請書を選択してください

都道府県支部ページへ
都道府県支部を選択してください

病気やケガをしたとき
保険証を提示して治療を受けるとき
医療費が高額になりそうとき
高額な医療費を支払ったとき
病気やケガで会社を休んだとき
医療費の全額を負担したとき
柔道整復師(理学療法士)のかかり方

こんなときどうする

TOKYO FM 80.0MHz
健康サポート ラジオ番組 運動ウェブサイト
皆さまの健康づくりにお役立てください
blue ocean 毎週木曜日 10:10-10:20

東京支部へのアクセス
〒164-8540 中野区中野 4-10-2 中野セントラルパークサウス

ご応募・詳細はこちら
健康企業宣言 宣言企業様一覧はこちら

インターネットサービス

東京支部について

- 東京支部からのお知らせ
- 所在地・連絡先
- 評議会
- 東京支部の健診・保健指導のご案内
- 健診実施機関一覧等
- 健康保険委員
- 広報**
- メールマガジン
- 統計情報

協会けんぽからのお知らせ News! ● 支部からのお知らせのみ表示

- 10月31日 > **引越しの際は、住所変更の手続きをお忘れなく!**
- 10月31日 > **情報提供サービスを一時停止させていただきます**
- 10月31日 > **会社を退職した場合、健康保険証が使用できるのは退職日までです**
- 10月30日 > **生活習慣病予防健診のお申し込みは便利なインターネットで!**
- 10月24日 > **第87回全国健康保険協会運営委員会が開催されました**

クリック



全国健康保険協会 東京支部
協会けんぽ

本部トップページにもどる

協会けんぽ 加入者のみなさま 船員保険 加入者のみなさま

ホーム 申請書のご案内 健康保険ガイド 健診・保健指導のご案内 お役立ち情報 よくあるご質問 協会けんぽについて

東京支部について

- 東京支部からのお知らせ
- 所在地・連絡先
- 評議会
- 東京支部の健診・保健指導のご案内
- 健診実施機関一覧等
- 健康保険委員
- 広報**
- データヘルス計画
- 区市町村・法人との連携
- マイナンバーに関するお知らせ
- メールマガジン
- 統計情報
- 調査情報
- 採用情報
- 事務処理課

現在位置: 全国健康保険協会 > 都道府県支部 > 東京 > 広報

広報

- データヘルス計画
- 区市町村・法人との連携
- マイナンバーに関するお知らせ
- 広報ツール(納入告知書同封チラシ・ポスター等)
- イベント・セミナー情報
- 保険証の発行について
- 健康保険を正しく利用しましょう
- 資格喪失される方の保険証は確実に回収(返却)をお願いします。
- 退職後の健康保険加入のご案内
- 「高齢受給者証」と「基本収入額の申請」について
- 健康保険の任意継続について
- 窓口のご案内
- ジェネリック医薬品軽減額通知(平成29年度)
- 平成29年2月に「医療費のお知らせ」を送付します
- 保険証の記号変更方法について
- 引越し・お引越しの際の手続きをお忘れなく!
- 健診広報動画 好評配信中!**

ページ上にもどる

Copyright © Japan Health Insurance Association. All rights reserved.

ホームページについて 企業・ご要望 アクセントレイアウト サイトマップ