

## 資料3

令和4年1月14日(金)  
全国健康保険協会 東京支部  
評議会資料(第74回)

# 令和4年度 支部保険者機能強化予算(案)について

---

1. 保険者機能強化予算とは
2. 策定までのスケジュール
3. 令和4年度支部保険者機能強化予算(案)
4. 【参考】策定にあたっての留意事項



# **1. 保険者機能強化予算とは**

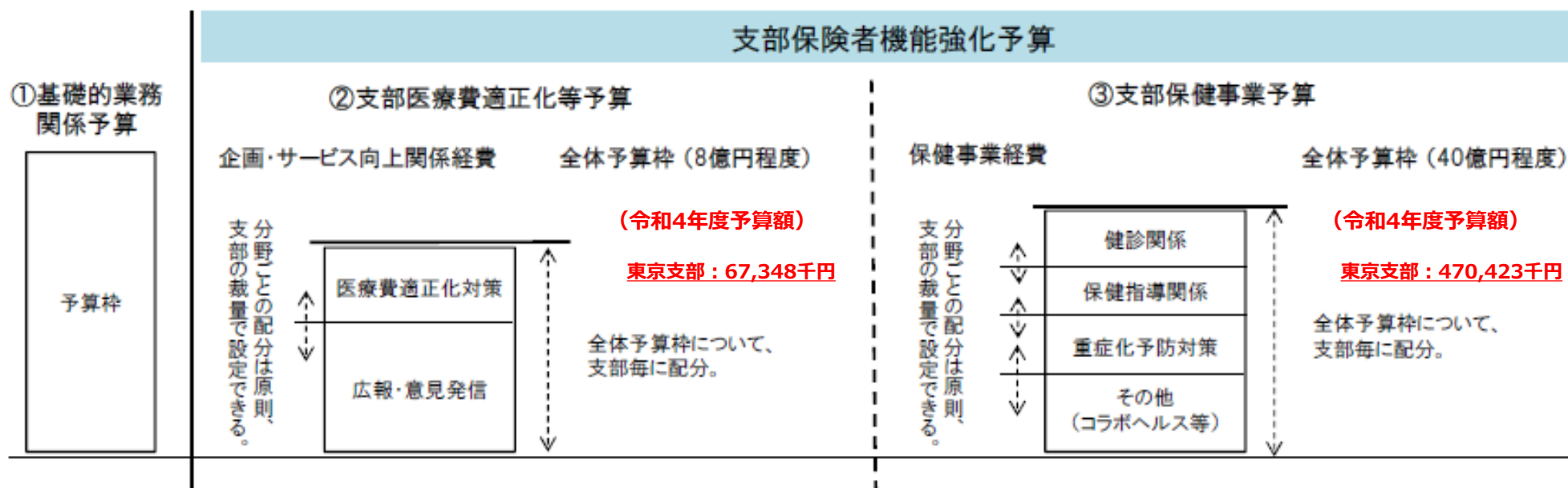
# 保険者機能強化予算とは

## 支部保険者機能強化予算とは

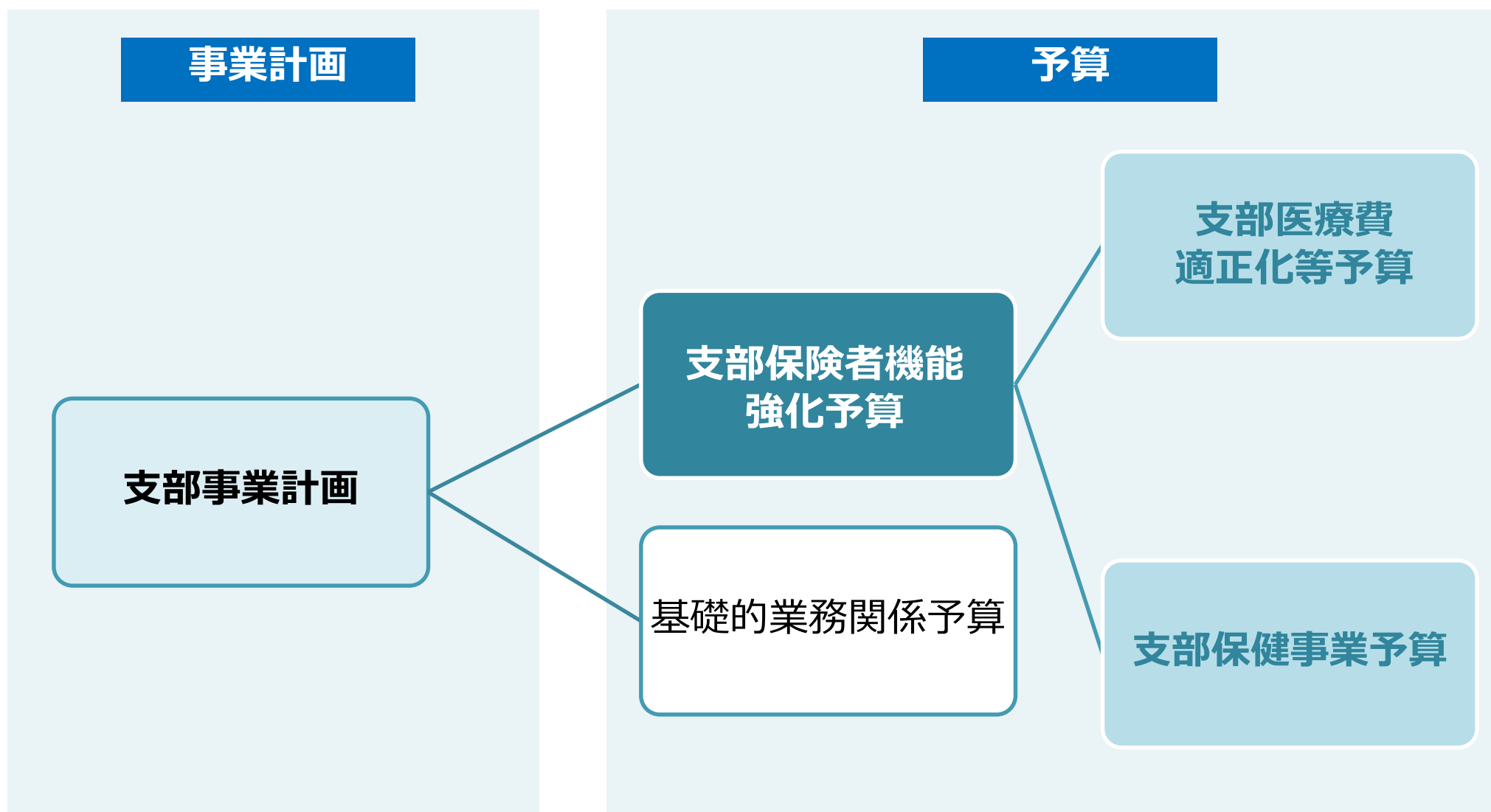
中長期的な財政運営という観点も踏まえて、協会けんぽの将来的な医療費の削減につなげていくことを目的に、**医療費適正化や健康づくり等の保険者機能を強化する取り組み**を実施する場合に計上する経費のこと。

## 令和4年度 支部保険者機能強化予算上限額

- ・ 支部医療費適正化等予算 : 67,348千円 (令和3年度と同額)
- ・ 支部保健事業予算 : 470,423千円 (令和3年度と同額)

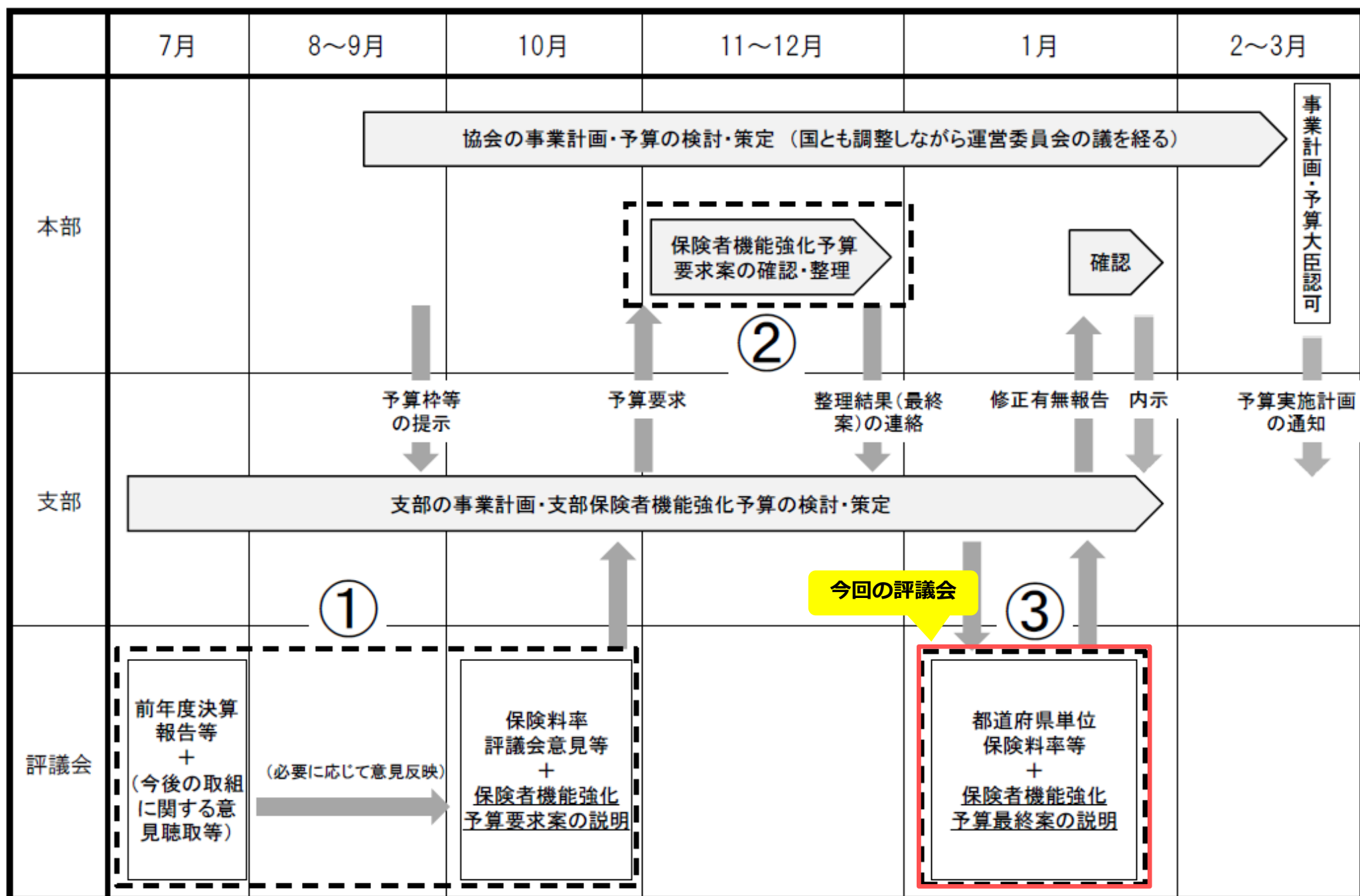


# 支部保険者機能強化予算の位置づけ（イメージ）



## **2.策定までのスケジュール**

## 支部保険者機能強化予算の評議会との関係（標準的なプロセスの例）



### **3. 令和4年度 支部保険者機能強化予算（案）**



# 令和4年度予算の策定にかかる基本方針（案）

1

保険者機能強化アクションプラン（第5期）の2年度目にあたることから、最終年度（令和5年度）を意識した予算計画を策定。

2

保健事業の基盤となる健診の受診勧奨や重症化予防にかかる事業では、数値等による目標を設定し、達成に向けた意欲的な予算を計上。

3

広報事業では、協会本部が計画している全支部共通のパンフレット及び、加入者等の理解度向上に向けた解説動画の制作等を意識した予算を計上。

4

予算の執行率を意識したうえで、事業の内容や数量及び発生する費用等を精査。

# 令和4年度 支部保険者機能強化予算(案)

## 支部保険者機能強化予算(総括表)

赤字：第73回評議会資料からの変更部分

予算区分		分野	予算	【参考】 令和3年度 予算	
支部 保険者 機能 強化 予算	①支部医療費適正化等予算	医療費適正化対策経費	29,673千円	20,117千円	⇒令和4年度経費の 内訳は9ページへ
		広報・意見発信経費	37,837千円	51,655千円	
	合計		<b>67,510千円</b>	<b>71,772千円</b>	
	②支部保健事業予算	健診経費	<b>203,015千円</b> (第73回：203,818千円)	206,625千円	⇒令和4年度経費の 内訳は10ページへ
		保健指導経費	94,736千円	98,864千円	
		重症化予防事業経費	100,778千円	70,629千円	
		コラボヘルス経費	34,264千円	50,870千円	
		その他の経費	28,314千円	28,204千円	
	合計		<b>461,107千円</b> (第73回：461,910千円)	<b>455,192千円</b>	

※端数整理のため、内訳と合計が整合しない場合があります。

# 令和4年度 支部医療費適正化等予算

## ① 支部医療費適正化等予算

分野	区分	事業名	予算	【参考】 令和3年度 予算
医療費 適正化 対策経費	企画部門	ジェネリック医薬品の周知	5,000千円	5,500千円
		保険薬局等を対象にした「自機関のジェネリック医薬品処方割合のお知らせ」の制作等業務	2,464千円	14,616千円 (予算振替)
		レセプトデータ等を活用した上手な医療のかかり方普及促進通知書の作成及び発送業務	18,909千円	
		令和3年度実施「レセプトデータ等を活用した上手な医療のかかり方普及促進通知書の作成及び発送業務」にかかる効果検証	3,300千円	未計上
	小 計		<b>29,673千円</b>	<b>20,117千円</b>
広報・意見 発信経費	紙媒体による広報	納入告知書同封チラシの印刷等	10,297千円	10,989千円
		子育て世代に向けた育児と医療の情報提供冊子	8,686千円	10,890千円
		支部ツウシントーキョー(東京支部の事業報告等を掲載したリーフレット)	10,120千円	19,250千円
		不備返戻等同封チラシ	132千円	132千円
	その他の 広報	ラジオ連動健康情報webサイト	7,942千円	7,942千円
		ラジオ広報番組を活用した健診受診率向上のためのCM等	660千円	1,660千円
小 計		<b>37,837千円</b>	<b>50,731千円</b>	
合 計			<b>67,510千円</b>	<b>70,848千円</b>

# 令和4年度 支部保健事業予算

## ② 支部保健事業予算（主な実施事業）

赤字：第73回評議会資料からの変更部分

分野	区分	事業名	予算	【参考】 令和3年度 予算
健診経費	集団健診	・東京都内在住被扶養者に対する集団健診 など	203,015千円 (第73回：203,818千円)	206,625千円
	事業者健診の結果データ取得	・健診機関による委任状取得の委託費 ・その他事業者健診データの提供に係る経費(勧奨、取得、データ作成等)		
	健診受診 勧奨等経費	・新規適用事業所に対する健診案内 ・35歳（※1）・40歳到達被保険者への受診勧奨 ・新規加入被扶養者への受診券送付 ・大規模事業所加入者への受診勧奨【新規】 など		
保健指導経費	保健指導利用 勧奨経費	・特定保健指導にかかる広報物の作成 ・特保指導受診に関する架電勧奨委託 ・被扶養者の特定保健指導にかかる勧奨文書の作成【新規】	94,736千円	98,864千円
重症化予防 事業経費	未治療者受診勧奨	・未治療者に対する受診勧奨業務委託（※2）	100,778千円	70,629千円
	重症化予防対策	・糖尿病等重症化予防事業		
	その他の 重症化予防対策	・慢性腎臓病未治療者への早期受診勧奨業務委託（※2）		
コラボ ヘルス経費	コラボヘルス事業	・健康づくり講座の外部委託 ・健康経営動画（禁煙等）の作成および配信【新規】	34,264千円	50,870千円
	情報提供ツール	・健康企業レポート作成		
その他の 経費	その他の 保健事業	・医療費分析に関する調査業務委託 ・ラジオ広報番組 など	28,314千円	28,204千円
合 計			461,107千円 (第73回：461,910千円)	455,192千円

(※1) 勧奨対象者の拡大

(※2) 健診機関による当日勧奨の実施

## **4.【参考】策定にあたっての留意事項**

# ① 加入事業所数 及び 加入者数の動向

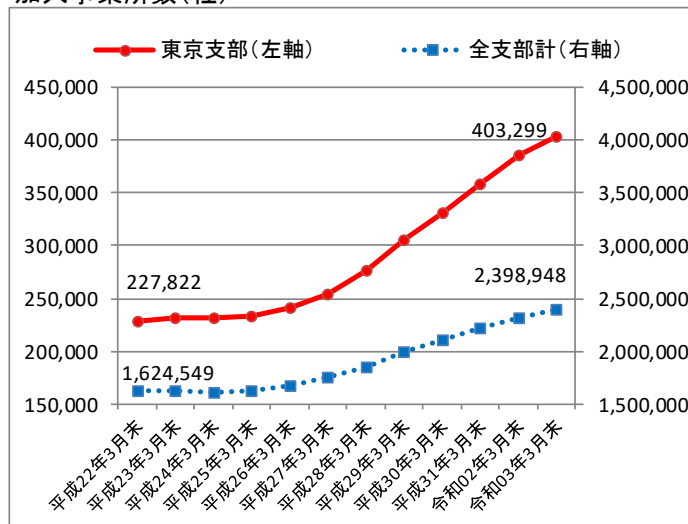
## 加入事業所数 及び 加入者数の推移

東京支部の加入事業所数及び加入者数の増加率は全国と比べて高い水準にある。

加入事業所数(社)

	全支部計				東京支部			
	前年同月との差	H21.3との差	前年比伸び率	H21.3比伸び率	前年同月との差	H21.3との差	前年比伸び率	H21.3比伸び率
平成22年3月末	1,624,549	17,060	17,060	1.1%	227,822	6,027	6,027	2.7%
平成23年3月末	1,622,704	▲ 1,845	15,215	-0.1%	232,066	4,244	10,271	1.9%
平成24年3月末	1,621,100	▲ 1,604	13,611	-0.1%	231,322	▲ 744	9,527	-0.3%
平成25年3月末	1,636,155	15,055	28,666	0.9%	232,728	1,406	10,933	0.6%
平成26年3月末	1,680,537	44,382	73,048	2.7%	241,101	8,373	19,306	3.6%
平成27年3月末	1,749,928	69,391	142,439	4.1%	254,726	13,625	32,931	5.7%
平成28年3月末	1,858,887	108,959	251,398	6.2%	276,300	21,574	54,505	8.5%
平成29年3月末	1,994,022	135,135	386,533	7.3%	304,922	28,622	83,127	10.4%
平成30年3月末	2,113,359	119,337	505,870	6.0%	330,652	25,730	108,857	8.4%
平成31年3月末	2,224,070	110,711	616,581	5.2%	357,902	27,250	136,107	8.2%
令和02年3月末	2,324,510	100,440	717,021	4.5%	384,818	26,916	163,023	7.5%
令和03年3月末	<b>2,398,948</b>	<b>74,438</b>	<b>791,459</b>	<b>3.2%</b>	<b>403,299</b>	<b>18,481</b>	<b>181,504</b>	<b>4.8%</b>

加入事業所数(社)

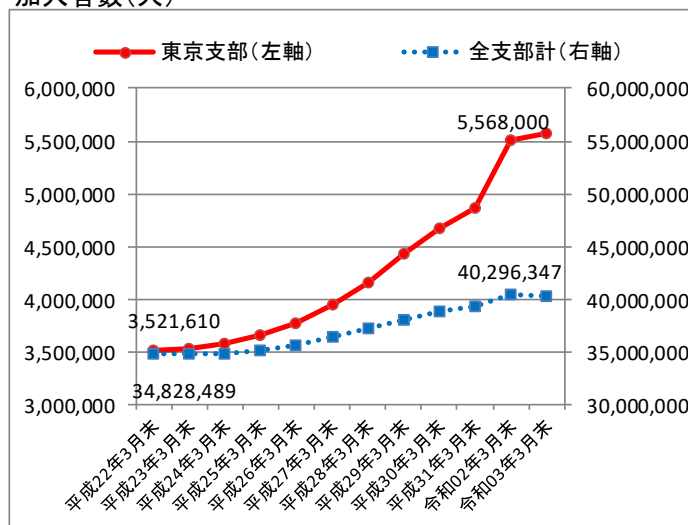


加入者数(人)

(※加入者数=被保険者数+被扶養者数)

	全支部計				東京支部			
	前年同月との差	H21.3との差	前年比伸び率	H21.3比伸び率	前年同月との差	H21.3との差	前年比伸び率	H21.3比伸び率
平成22年3月末	34,828,489	123,111	123,111	0.4%	3,521,610	▲ 24,549	▲ 24,549	-0.7%
平成23年3月末	34,845,340	16,851	139,962	0.0%	3,534,476	12,866	▲ 11,683	0.4%
平成24年3月末	34,876,841	31,501	171,463	0.1%	3,572,876	38,400	26,717	1.1%
平成25年3月末	35,103,411	226,570	398,037	0.6%	3,657,258	84,382	111,099	2.4%
平成26年3月末	35,643,348	539,937	937,970	1.5%	3,770,747	113,489	224,588	3.1%
平成27年3月末	36,392,457	749,109	1,687,077	2.1%	3,941,603	170,856	395,444	4.5%
平成28年3月末	37,164,935	772,478	2,459,557	2.1%	4,165,413	223,810	619,254	5.7%
平成29年3月末	38,071,205	906,270	3,365,827	2.4%	4,435,145	269,732	888,986	6.5%
平成30年3月末	38,929,641	858,436	4,224,263	2.3%	4,667,065	231,920	1,120,906	5.2%
平成31年3月末	39,400,303	470,662	4,694,925	1.2%	4,867,562	200,497	1,321,403	4.3%
令和02年3月末	40,443,671	1,043,368	5,738,295	2.6%	5,504,571	637,009	1,958,412	13.1%
令和03年3月末	<b>40,296,347</b>	<b>▲ 147,324</b>	<b>5,590,969</b>	<b>-0.4%</b>	<b>5,568,000</b>	<b>63,429</b>	<b>2,021,841</b>	<b>1.2%</b>

加入者数(人)



## ② 医療給付費の動向

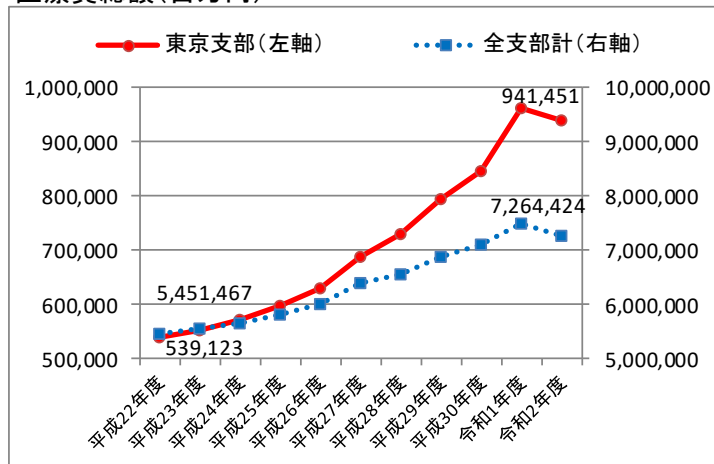
### 協会けんぽ加入者の医療費の推移

令和2年度は新型コロナウイルス感染症の感染拡大に伴う受診動向の変化の影響等により、協会けんぽ発足以来初めて、医療給付費が前年度より減少した。

医療費総額(百万円) ※医療費には療養費なども含む。

	全支部計					東京支部				
	前年度との差	H21年度との差	前年比伸び率	H21比伸び率		前年度との差	H21年度との差	前年比伸び率	H21比伸び率	
平成22年度	5,451,467	167,647	167,647	3.2%	3.2%	539,123	15,499	15,499	3.0%	3.0%
平成23年度	5,561,450	109,983	277,630	2.0%	5.3%	554,100	14,976	30,476	2.8%	5.8%
平成24年度	5,647,624	86,174	363,803	1.5%	6.9%	572,577	18,477	48,953	3.3%	9.3%
平成25年度	5,807,801	160,177	523,980	2.8%	9.9%	598,274	25,697	74,650	4.5%	14.3%
平成26年度	6,022,969	215,168	739,148	3.7%	14.0%	631,271	32,997	107,647	5.5%	20.6%
平成27年度	6,414,471	391,502	1,130,651	6.5%	21.4%	688,510	57,239	164,886	9.1%	31.5%
平成28年度	6,567,487	153,016	1,283,667	2.4%	24.3%	730,187	41,677	206,563	6.1%	39.4%
平成29年度	6,896,671	329,183	1,612,850	5.0%	30.5%	793,380	63,193	269,756	8.7%	51.5%
平成30年度	7,105,024	208,354	1,821,204	3.0%	34.5%	845,670	52,290	322,046	6.6%	61.5%
令和1年度	7,485,305	380,280	2,201,484	5.4%	41.7%	964,222	118,552	440,598	14.0%	84.1%
令和2年度	<b>7,264,424</b>	<b>▲ 220,880</b>	<b>1,980,604</b>	<b>-3.0%</b>	<b>37.5%</b>	<b>941,451</b>	<b>▲ 22,771</b>	<b>417,826</b>	<b>-2.4%</b>	<b>79.8%</b>

医療費総額(百万円)

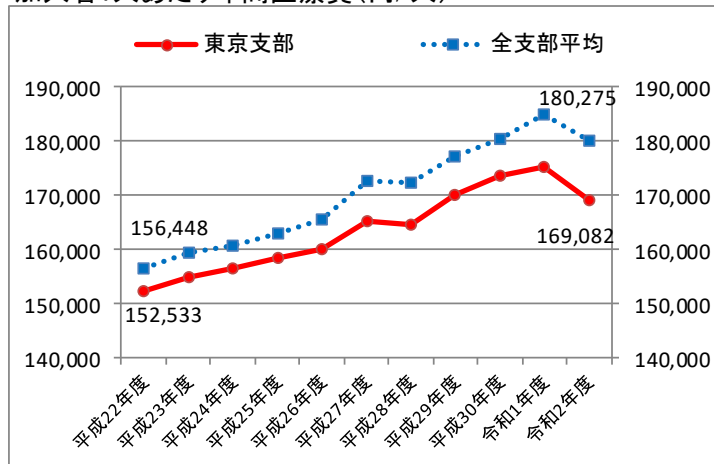


↑東京の伸び率が全国より大きい理由は、加入者数の伸び(→前頁)と考えられる。

加入者1人あたり年間医療費(円/人) ※分母は年度末の加入者数。

	全支部平均				東京支部					
	前年度との差	H21年度との差	前年比伸び率	H21比伸び率	前年度との差	H21年度との差	前年比伸び率	H21比伸び率		
平成22年度	156,448	4,738	4,738	3.1%	3.1%	152,533	3,844	3,844	2.6%	2.6%
平成23年度	159,460	3,012	7,750	1.9%	5.1%	155,085	2,552	6,396	1.7%	4.3%
平成24年度	160,885	1,426	9,176	0.9%	6.0%	156,559	1,474	7,870	1.0%	5.3%
平成25年度	162,942	2,057	11,232	1.3%	7.4%	158,662	2,103	9,973	1.3%	6.7%
平成26年度	165,500	2,558	13,791	1.6%	9.1%	160,156	1,494	11,467	0.9%	7.7%
平成27年度	172,595	7,094	20,885	4.3%	13.8%	165,292	5,136	16,603	3.2%	11.2%
平成28年度	172,505	▲ 89	20,796	-0.1%	13.7%	164,637	▲ 656	15,948	-0.4%	10.7%
平成29年度	177,157	4,652	25,448	2.7%	16.8%	169,995	5,359	21,307	3.3%	14.3%
平成30年度	180,329	3,172	28,619	1.8%	18.9%	173,736	3,740	25,047	2.2%	16.8%
令和1年度	185,080	4,751	33,370	2.6%	22.0%	175,168	1,432	26,479	0.8%	17.8%
令和2年度	<b>180,275</b>	<b>▲ 4,805</b>	<b>28,565</b>	<b>-2.6%</b>	<b>18.8%</b>	<b>169,082</b>	<b>▲ 6,085</b>	<b>20,394</b>	<b>-3.5%</b>	<b>13.7%</b>

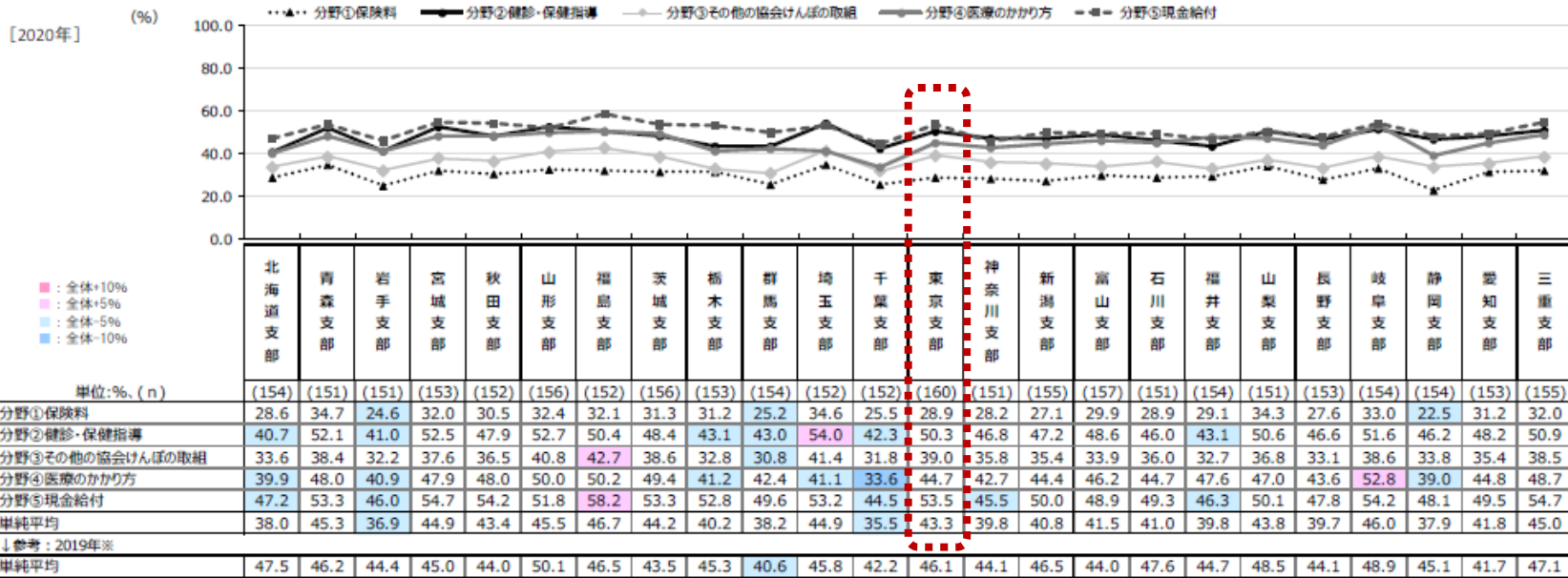
加入者1人あたり年間医療費(円/人)





### ③ 令和2年度 広報理解度調査（支部ごとの認知率）

令和2年度の調査結果では、「①保険料」と「④医療のかかり方」以外の項目で全国平均を上回っていた。  
引き続き加入者等への広報に注力していく。



分野	認知率
①保険料	28.9 (30.4)
②健診・保健指導	50.3 (48.4)
③その他の協会けんぽの取組	39.0 (36.5)
④医療のかかり方	44.7 (46.5)
⑤現金給付	53.5 (52.2)
①～⑤の平均	43.3 (42.8)

※ ( ) 内は全支部平均

