



～ 事業主のみなさまへ～

# 定期健康診断の結果データをご提出いただくまでの流れ

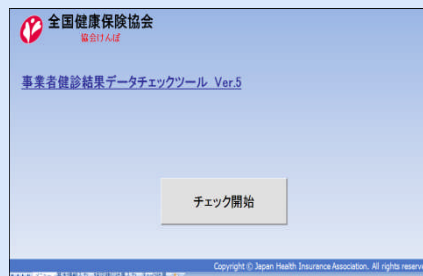


## 1 事業者健診結果データチェックツールをダウンロードする



データ作成に必要なツール、操作手順書は協会けんぽのホームページからダウンロードできます。  
トップ画面>健診・保健指導のご案内>定期健康診断の記録の提供について

## 2 データ入力の準備



事業者健診結果データチェックツールを起動し、シート「基本情報入力」を選択します。はじめにセキュリティ設定をする必要があります。

## 3 基本情報を入力する

項目	1	2	3	4	5		
名称	拠出元 健康診断実施 する事業主	拠出元 事業主氏名	拠出元 拠出元氏名	拠出元 健診機関名	拠出元 健診機関番号	作成 の場所	
説明	事業主として提出する場合は、必ず事業主として提出する。 ※事業主として提出する場合は、必ず事業主として提出する。 ※事業主として提出する場合は、必ず事業主として提出する。	※医療機関として提出する場合は、必ず医療機関として提出する。 ※医療機関として提出する場合は、必ず医療機関として提出する。 ※医療機関として提出する場合は、必ず医療機関として提出する。	※医療機関として提出する場合は、必ず医療機関として提出する。 ※医療機関として提出する場合は、必ず医療機関として提出する。 ※医療機関として提出する場合は、必ず医療機関として提出する。	※事業主として提出する場合は、必ず事業主として提出する。 ※事業主として提出する場合は、必ず事業主として提出する。 ※事業主として提出する場合は、必ず事業主として提出する。	※事業主として提出する場合は、必ず事業主として提出する。 ※事業主として提出する場合は、必ず事業主として提出する。 ※事業主として提出する場合は、必ず事業主として提出する。	※事業主として提出する場合は、必ず事業主として提出する。 ※事業主として提出する場合は、必ず事業主として提出する。 ※事業主として提出する場合は、必ず事業主として提出する。	※事業主として提出する場合は、必ず事業主として提出する。 ※事業主として提出する場合は、必ず事業主として提出する。 ※事業主として提出する場合は、必ず事業主として提出する。
形式	半角数字	半角数字	空欄	空欄	半角数字	等	
文字数	10桁	4桁	20文字以下	20文字以下	8桁		
入力例	1234567890	12345678	全国健康保険協会東京	全国健康保険協会東京	0113001	1	
	0123456789	01234567	(株)XXXX		0123001	2	

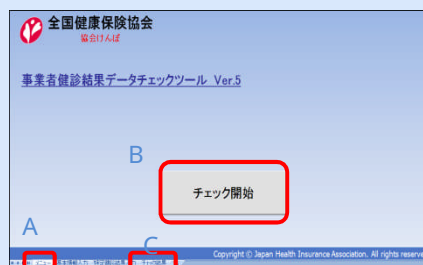
事業主の基本的な情報などを入力します。

## 4 健診結果を入力する

項目	1	2	3	4	5	6	7	8	9	10	11	12	13	14	15	16	17	18	19	20
健診結果	健診結果 項目名	健診結果 項目名	健診結果 項目名	健診結果 項目名	健診結果 項目名	健診結果 項目名	健診結果 項目名	健診結果 項目名	健診結果 項目名	健診結果 項目名	健診結果 項目名	健診結果 項目名	健診結果 項目名	健診結果 項目名	健診結果 項目名	健診結果 項目名	健診結果 項目名	健診結果 項目名	健診結果 項目名	健診結果 項目名
説明	健診結果項目名を入力する場合は、必ず健診結果項目名を入力する。 ※健診結果項目名を入力する場合は、必ず健診結果項目名を入力する。 ※健診結果項目名を入力する場合は、必ず健診結果項目名を入力する。	健診結果項目名を入力する場合は、必ず健診結果項目名を入力する。 ※健診結果項目名を入力する場合は、必ず健診結果項目名を入力する。 ※健診結果項目名を入力する場合は、必ず健診結果項目名を入力する。	健診結果項目名を入力する場合は、必ず健診結果項目名を入力する。 ※健診結果項目名を入力する場合は、必ず健診結果項目名を入力する。 ※健診結果項目名を入力する場合は、必ず健診結果項目名を入力する。	健診結果項目名を入力する場合は、必ず健診結果項目名を入力する。 ※健診結果項目名を入力する場合は、必ず健診結果項目名を入力する。 ※健診結果項目名を入力する場合は、必ず健診結果項目名を入力する。	健診結果項目名を入力する場合は、必ず健診結果項目名を入力する。 ※健診結果項目名を入力する場合は、必ず健診結果項目名を入力する。 ※健診結果項目名を入力する場合は、必ず健診結果項目名を入力する。	健診結果項目名を入力する場合は、必ず健診結果項目名を入力する。 ※健診結果項目名を入力する場合は、必ず健診結果項目名を入力する。 ※健診結果項目名を入力する場合は、必ず健診結果項目名を入力する。	健診結果項目名を入力する場合は、必ず健診結果項目名を入力する。 ※健診結果項目名を入力する場合は、必ず健診結果項目名を入力する。 ※健診結果項目名を入力する場合は、必ず健診結果項目名を入力する。	健診結果項目名を入力する場合は、必ず健診結果項目名を入力する。 ※健診結果項目名を入力する場合は、必ず健診結果項目名を入力する。 ※健診結果項目名を入力する場合は、必ず健診結果項目名を入力する。	健診結果項目名を入力する場合は、必ず健診結果項目名を入力する。 ※健診結果項目名を入力する場合は、必ず健診結果項目名を入力する。 ※健診結果項目名を入力する場合は、必ず健診結果項目名を入力する。	健診結果項目名を入力する場合は、必ず健診結果項目名を入力する。 ※健診結果項目名を入力する場合は、必ず健診結果項目名を入力する。 ※健診結果項目名を入力する場合は、必ず健診結果項目名を入力する。	健診結果項目名を入力する場合は、必ず健診結果項目名を入力する。 ※健診結果項目名を入力する場合は、必ず健診結果項目名を入力する。 ※健診結果項目名を入力する場合は、必ず健診結果項目名を入力する。	健診結果項目名を入力する場合は、必ず健診結果項目名を入力する。 ※健診結果項目名を入力する場合は、必ず健診結果項目名を入力する。 ※健診結果項目名を入力する場合は、必ず健診結果項目名を入力する。	健診結果項目名を入力する場合は、必ず健診結果項目名を入力する。 ※健診結果項目名を入力する場合は、必ず健診結果項目名を入力する。 ※健診結果項目名を入力する場合は、必ず健診結果項目名を入力する。	健診結果項目名を入力する場合は、必ず健診結果項目名を入力する。 ※健診結果項目名を入力する場合は、必ず健診結果項目名を入力する。 ※健診結果項目名を入力する場合は、必ず健診結果項目名を入力する。	健診結果項目名を入力する場合は、必ず健診結果項目名を入力する。 ※健診結果項目名を入力する場合は、必ず健診結果項目名を入力する。 ※健診結果項目名を入力する場合は、必ず健診結果項目名を入力する。	健診結果項目名を入力する場合は、必ず健診結果項目名を入力する。 ※健診結果項目名を入力する場合は、必ず健診結果項目名を入力する。 ※健診結果項目名を入力する場合は、必ず健診結果項目名を入力する。	健診結果項目名を入力する場合は、必ず健診結果項目名を入力する。 ※健診結果項目名を入力する場合は、必ず健診結果項目名を入力する。 ※健診結果項目名を入力する場合は、必ず健診結果項目名を入力する。	健診結果項目名を入力する場合は、必ず健診結果項目名を入力する。 ※健診結果項目名を入力する場合は、必ず健診結果項目名を入力する。 ※健診結果項目名を入力する場合は、必ず健診結果項目名を入力する。	健診結果項目名を入力する場合は、必ず健診結果項目名を入力する。 ※健診結果項目名を入力する場合は、必ず健診結果項目名を入力する。 ※健診結果項目名を入力する場合は、必ず健診結果項目名を入力する。	健診結果項目名を入力する場合は、必ず健診結果項目名を入力する。 ※健診結果項目名を入力する場合は、必ず健診結果項目名を入力する。 ※健診結果項目名を入力する場合は、必ず健診結果項目名を入力する。

シート「特定健診結果入力」を選択し、協会に提供する対象者の定期健康診断の結果をもとに、検査項目などを入力します。

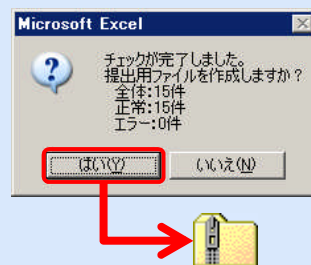
## 5 エラーをチェックする



A : シート「メニュー」を選択します。  
B : [事業者健診結果データチェック]ボタンを押すと、チェックを実行します。

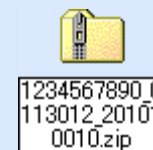
～入力データにエラーが発生した場合～  
C : エラー内容はシート「チェック結果」に表示されます。入力データを修正した後、再度チェックを行ってください。

## 6 提出ファイルの作成



エラーが無くなると、上図のメッセージが表示されますので、[はい]を押すと、協会に提出するファイル (Zip圧縮) が自動的に作成されます。

## 7 CD-Rに記録する



作成されたZipファイルをCD-Rに書き込み (記録) します。



## 8 協会支部に提出する



作成したCD-Rを協会の都道府県支部の保健グループあてに提出してください。

**Point**  
提出用ファイル名は変更せずにそのまま提出願います。  
CD-Rのラベルには事業所名など( )を記入してください。  
ツールで記入する内容が作成されますので、書き写してください。