

# 健診率の基礎資料

第1版(2016年度データ版)

# 目的

本資料は、協会けんぽ島根支部が県や市町村、健診機関等の関係者と連携して実施する健診事業の効果を上げるための基礎資料として、協会けんぽ島根支部の実施する健診実施状況についてまとめたものである。

## 留意事項など

- 統計データを使用しているため、他資料で公開している実績値とは相違する場合がある。
- 集計対象としたのは、協会けんぽ島根支部加入者である。(他支部加入者は除外している。)
- 対象者数には年度平均値を用いているため、計算上、受診率が100%を超える場合がある。また、計数が一致しない場合がある。
- 個人情報に配慮する観点から、対象者または受診者数が10未満となる層については、その両方の数値を非表示にしている。
- 「生活習慣病予防健診」とは、協会けんぽが35歳以上の被保険者向けに実施している、特定健診にがん検診を含む健診のことである。
- 「事業者健診」とは、事業主が実施する(生活習慣病予防健診を除く)定期健康診断のことであり、受診者数として計上している人数は協会けんぽが事業主から提供を受けた定期健康診断の件数である。
- 「特定健診」とは、協会けんぽが40歳以上の被扶養者に実施している特定健康診査のことである。
- 市町村別は被保険者本人の住所地データを使用している。(事業所所在地ではない。)また、被扶養者の住所地は被保険者の住所地と同一である。
- 業態別は被保険者本人の在籍する事業所のデータを使用している。
- 独自の指標として「**影響度**」を算出している。

### 「影響度」とは

ある集計群Aが支部全体(男性+女性、40~74歳)の受診率を引き上げている(または引き下げている)割合を示している。例えば、ある集計群Aの影響度が-0.5の場合は、集計群Aの受診率が低いことで支部全体(男性+女性、40~74歳)の受診率が0.5%引き下げられていることを示す。

→受診率が支部平均に近くても**影響度がマイナスに大きければ受診率引き上げ効果が高い**

# 結果から見えた主な課題

## ～健診事業を推進すべきターゲット～

区分		課題(ターゲット) 【】内は影響度
被保険者	生活習慣病予防健診	<input checked="" type="checkbox"/> 女性40～74歳 【-1.33】 男性60歳代 【-0.56】 <input checked="" type="checkbox"/> 松江市【-0.41】 浜田市【-0.45】 益田市【-0.56】 大田市【-0.42】 <input checked="" type="checkbox"/> 公務【-1.84】 医療・福祉【-1.08】 運輸業・郵便業【-0.96】
	生活習慣病予防健診 + 事業者健診	<input checked="" type="checkbox"/> 男性60歳代 【-0.68】 <input checked="" type="checkbox"/> 松江市【-1.14】 <input checked="" type="checkbox"/> 運輸業・郵便業【-0.77】 卸売・小売業【-0.64】 飲食店・宿泊業【-0.96】
	事業者健診	<input checked="" type="checkbox"/> 男性40～74歳 【-2.47】 <input checked="" type="checkbox"/> 松江市【-2.04】 <input checked="" type="checkbox"/> 卸売・小売業【-1.96】 建設業【-1.25】
被扶養者	特定健診	<input checked="" type="checkbox"/> 女性40歳代 【-1.52】 女性50歳代【-0.65】

# もくじ

---

生活習慣病予防健診 (被保険者)	P 4 ~
市町村別	P 5 ~
業態別	P 1 6 ~

---

生活習慣病予防健診＋事業者健診 (被保険者)	P 2 7 ~
市町村別	P 2 8 ~
業態別	P 3 9 ~

---

事業者健診 (被保険者)	P 5 0 ~
市町村別	P 5 1 ~
業態別	P 6 2 ~

---

特定健診 (被扶養者)	P 7 3 ~
市町村別	P 7 4 ~

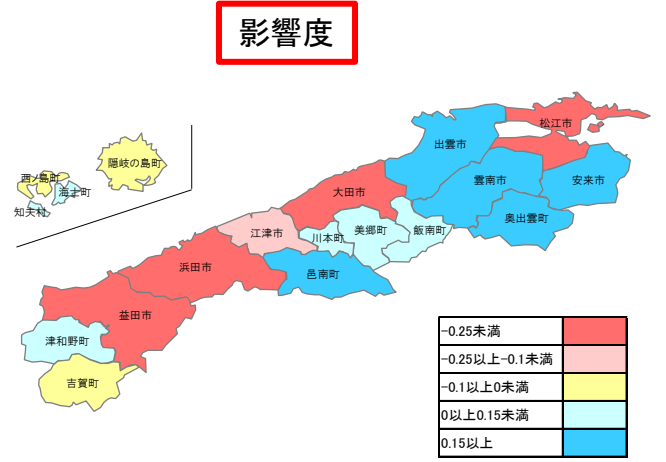
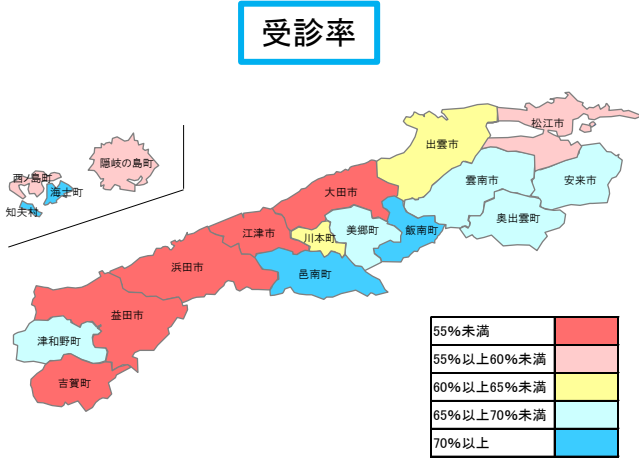
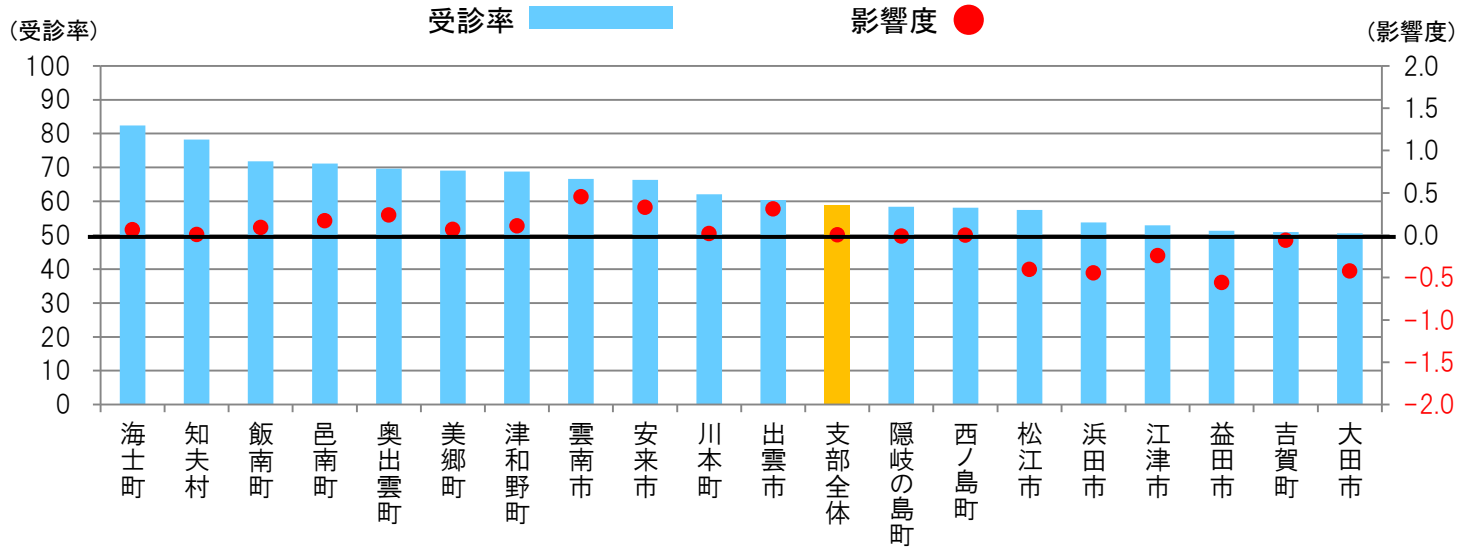
---

# 生活習慣病予防健診

(被保険者)

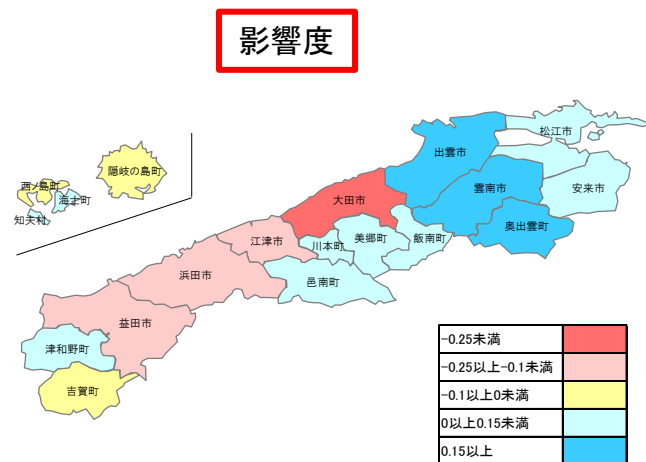
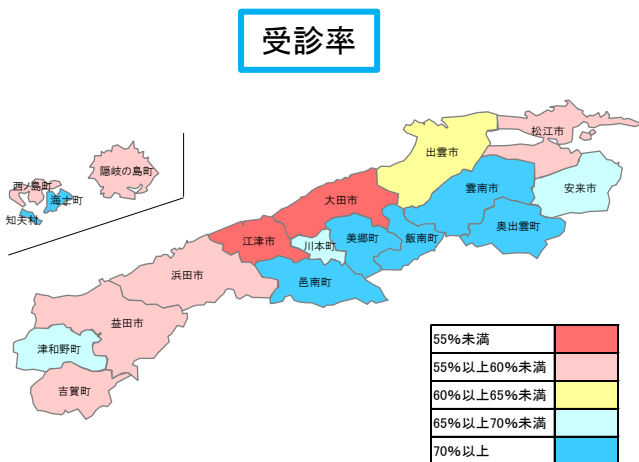
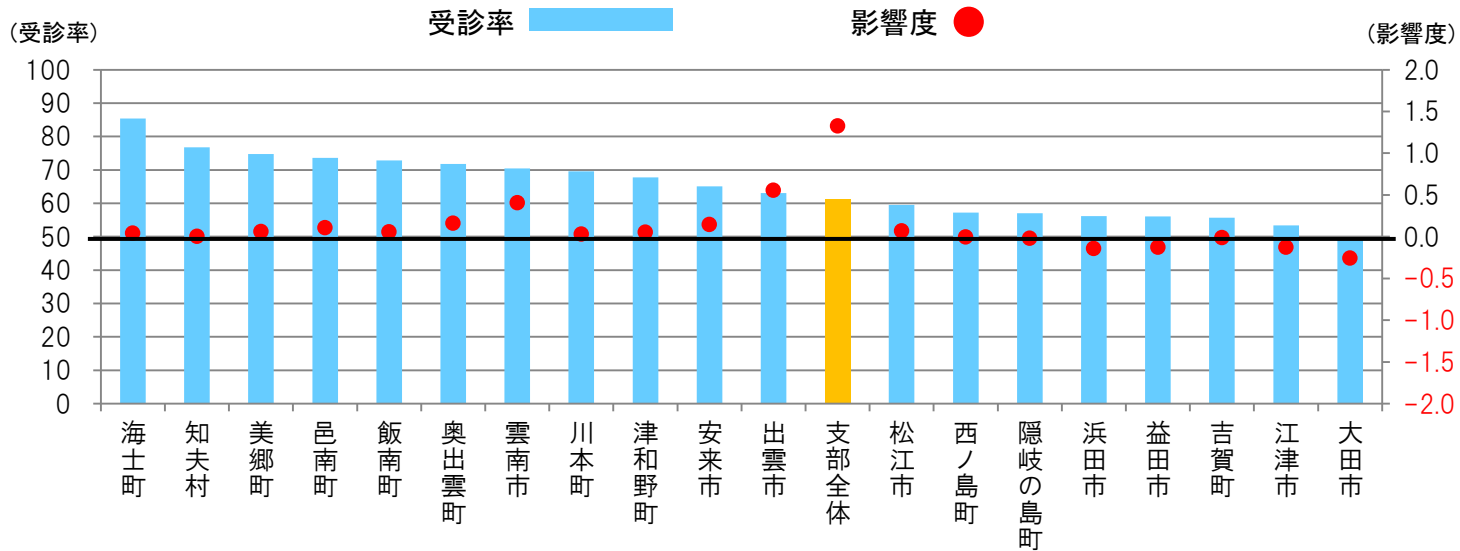
集計分類	健診区分	性別	年代
市町村別	生活習慣病予防健診	男性＋女性	40～74歳

属性	男性＋女性 40～74歳			
	対象者	受診者	受診率	影響度
	支部全体	96,859	57,202	59.1
松江市	24,526	14,090	57.4	-0.41
浜田市	8,193	4,405	53.8	-0.45
出雲市	22,395	13,523	60.4	0.31
益田市	7,005	3,592	51.3	-0.56
大田市	4,823	2,438	50.6	-0.42
安来市	4,367	2,897	66.3	0.33
江津市	3,811	2,016	52.9	-0.24
雲南市	5,737	3,825	66.7	0.45
奥出雲町	2,134	1,487	69.7	0.23
飯南町	679	488	71.8	0.09
川本町	493	306	62.1	0.02
美郷町	641	443	69.1	0.07
邑南町	1,352	962	71.2	0.17
津和野町	1,066	734	68.8	0.11
吉賀町	736	375	50.9	-0.06
海士町	263	217	82.4	0.06
西ノ島町	299	174	58.1	0.00
知夫村	35	27	78.3	0.01
隠岐の島町	1,714	1,001	58.4	-0.01
県外、不明	6,590	4,202	63.8	0.32



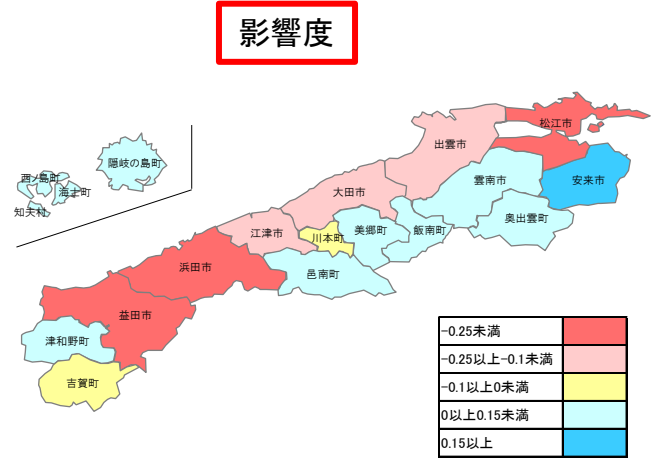
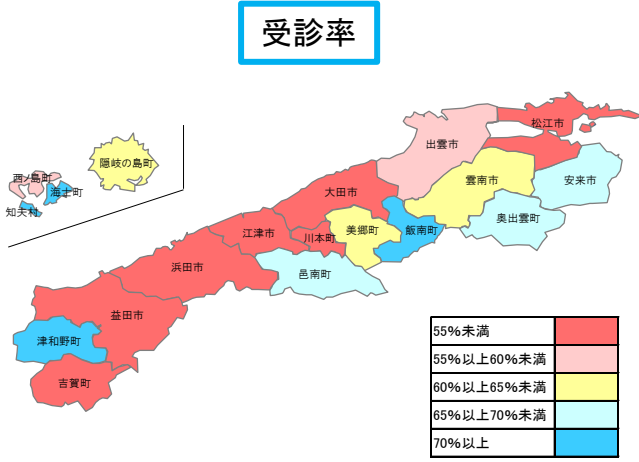
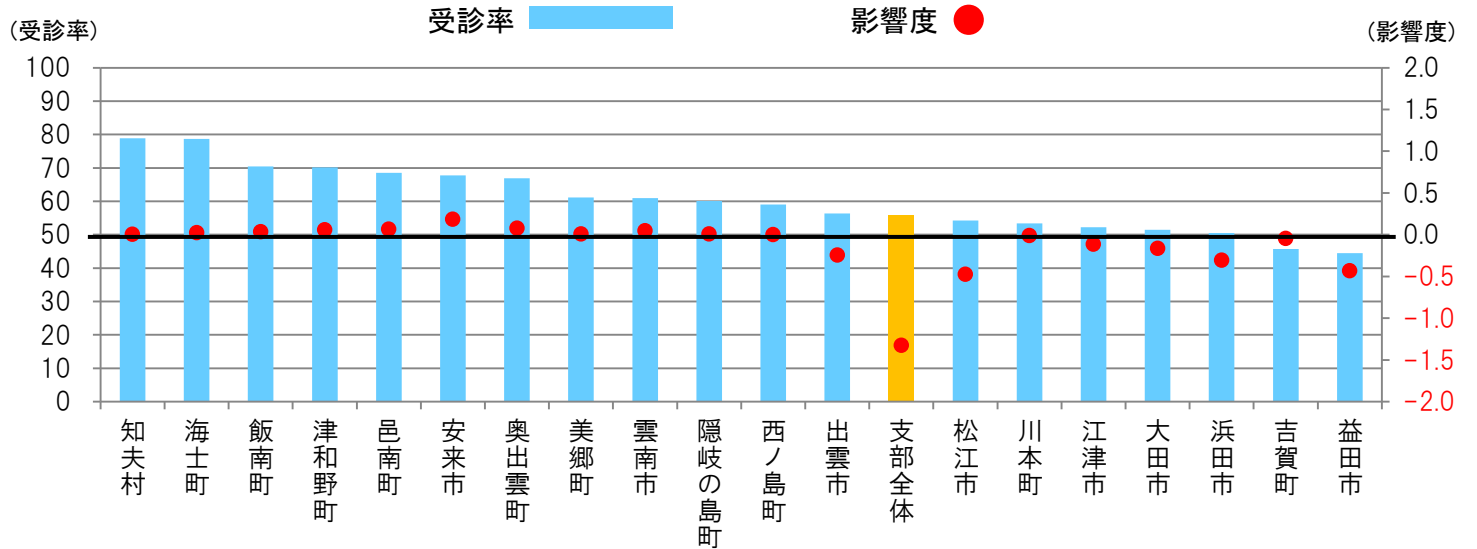
集計分類	健診区分	性別	年代
市町村別	生活習慣病予防健診	男性	40～74歳

属性	男性			
	40～74歳			
	対象者	受診者	受診率	影響度
支部全体	57,843	35,445	61.3	1.33
松江市	14,865	8,846	59.5	0.07
浜田市	4,738	2,661	56.2	-0.14
出雲市	13,568	8,550	63.0	0.55
益田市	4,122	2,310	56.0	-0.13
大田市	2,715	1,353	49.8	-0.28
安来市	2,325	1,514	65.1	0.15
江津市	2,160	1,154	53.4	-0.13
雲南市	3,458	2,436	70.4	0.41
奥出雲町	1,207	867	71.8	0.16
飯南町	396	288	72.8	0.06
川本町	264	184	69.6	0.03
美郷町	375	280	74.7	0.06
邑南町	708	521	73.6	0.11
津和野町	585	396	67.7	0.05
吉賀町	384	214	55.7	-0.01
海士町	146	125	85.4	0.04
西ノ島町	154	88	57.2	0.00
知夫村	10	8	76.8	0.00
隠岐の島町	947	540	57.0	-0.02
県外、不明	4,716	3,110	65.9	0.34



集計分類	健診区分	性別	年代
市町村別	生活習慣病予防健診	女性	40～74歳

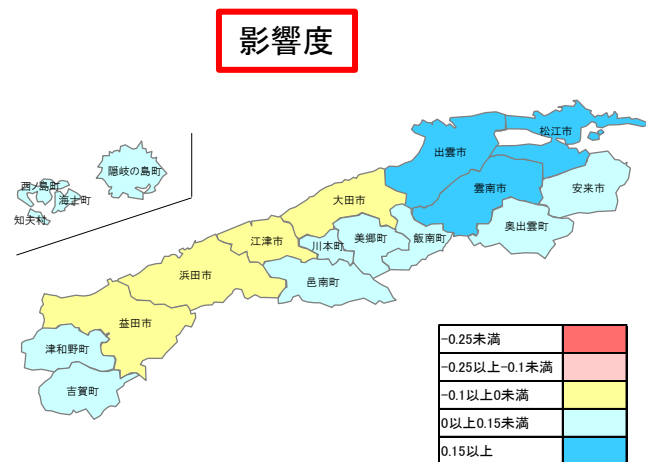
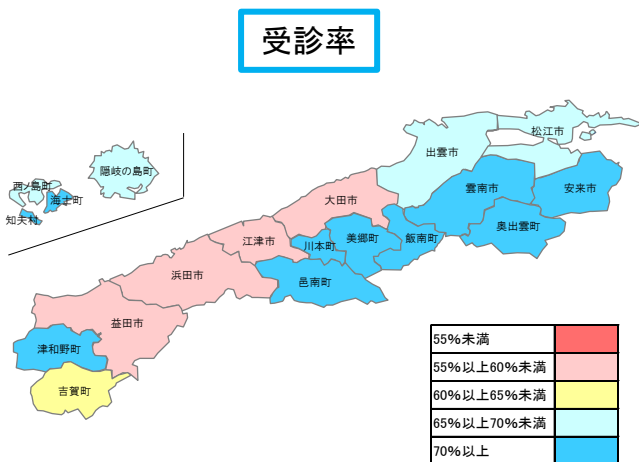
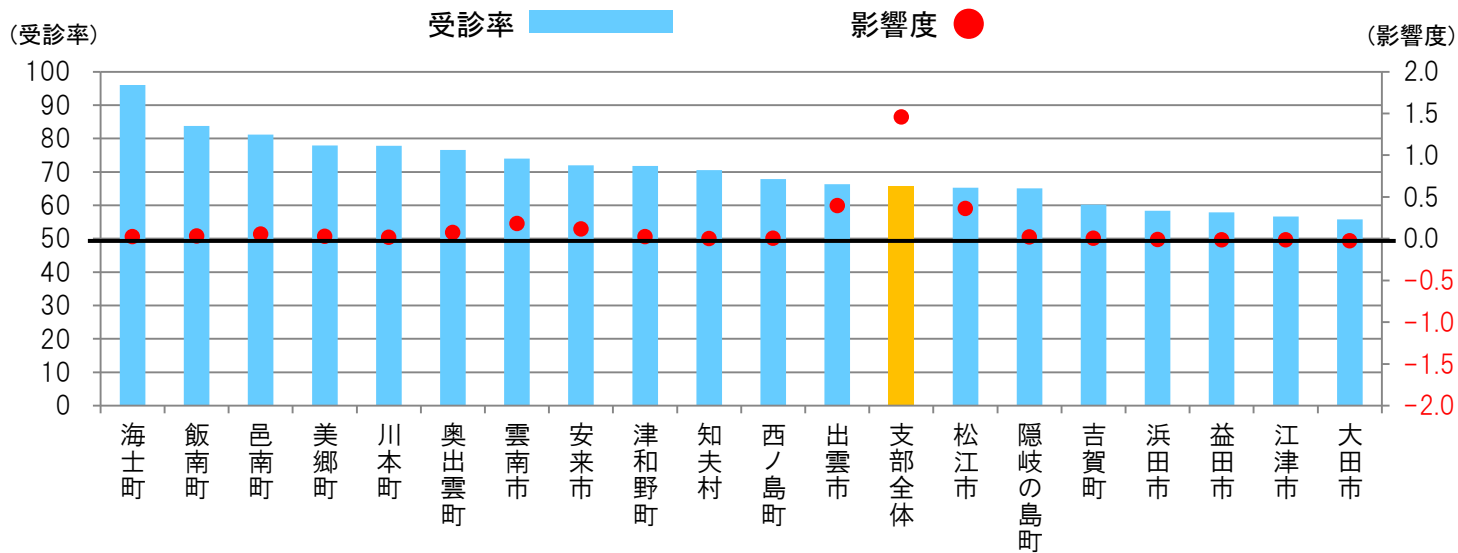
属性	女性			
	40～74歳			
	対象者	受診者	受診率	影響度
支部全体	39,017	21,757	55.8	-1.33
松江市	9,661	5,244	54.3	-0.48
浜田市	3,455	1,744	50.5	-0.31
出雲市	8,827	4,973	56.3	-0.25
益田市	2,883	1,282	44.5	-0.43
大田市	2,108	1,085	51.5	-0.17
安来市	2,041	1,383	67.7	0.18
江津市	1,652	862	52.2	-0.12
雲南市	2,279	1,389	60.9	0.04
奥出雲町	927	620	66.9	0.08
飯南町	284	200	70.5	0.03
川本町	228	122	53.4	-0.01
美郷町	266	163	61.2	0.01
邑南町	644	441	68.5	0.06
津和野町	482	338	70.2	0.06
吉賀町	352	161	45.8	-0.05
海士町	117	92	78.7	0.02
西ノ島町	146	86	59.1	0.00
知夫村	24	19	78.9	0.00
隠岐の島町	767	461	60.1	0.01
県外、不明	1,874	1,092	58.3	-0.02





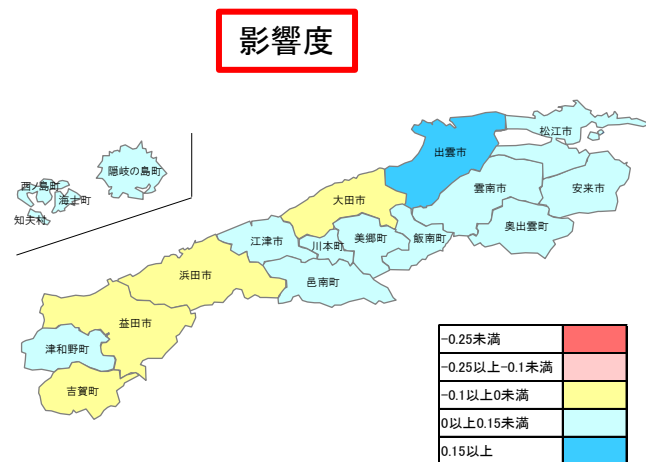
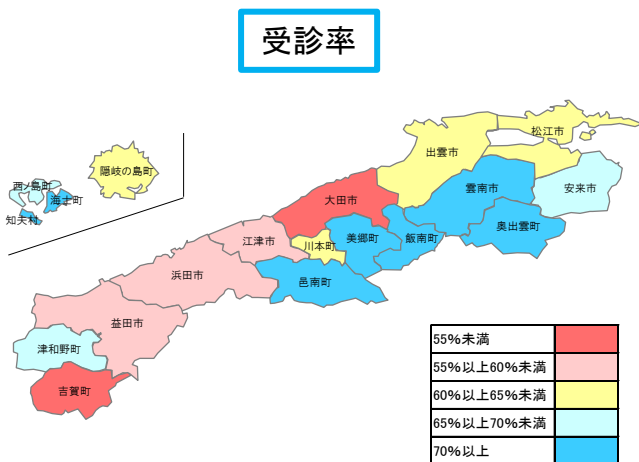
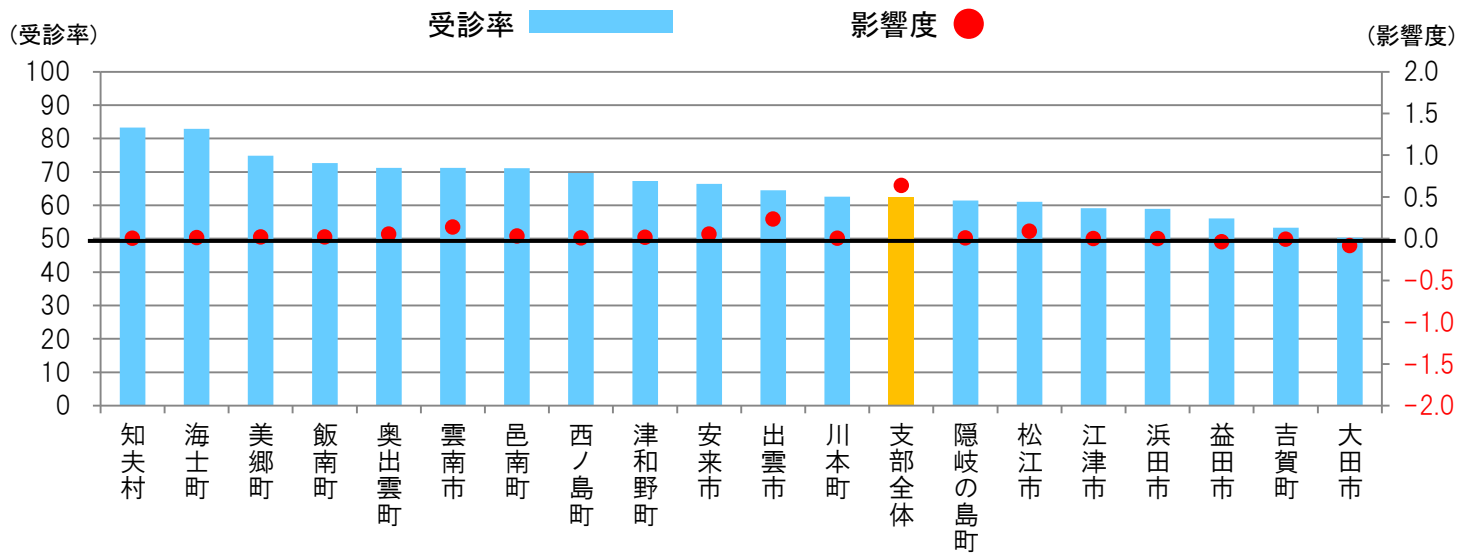
集計分類	健診区分	性別	年代
市町村別	生活習慣病予防健診	男性	40歳代

属性	男性			
	40歳代			
	対象者	受診者	受診率	影響度
支部全体	21,398	14,049	65.7	1.48
松江市	5,640	3,681	65.3	0.36
浜田市	1,633	953	58.3	-0.01
出雲市	5,275	3,498	66.3	0.40
益田市	1,420	822	57.9	-0.02
大田市	853	476	55.8	-0.03
安来市	856	616	72.0	0.11
江津市	703	398	56.6	-0.02
雲南市	1,165	862	74.0	0.18
奥出雲町	396	303	76.6	0.07
飯南町	113	95	83.8	0.03
川本町	84	65	77.8	0.02
美郷町	136	106	77.9	0.03
邑南町	236	192	81.2	0.05
津和野町	184	132	71.8	0.02
吉賀町	106	64	60.2	0.00
海士町	54	52	96.0	0.02
西ノ島町	46	31	67.9	0.00
知夫村			70.6	0.00
隠岐の島町	295	192	65.1	0.02
県外、不明	2,201	1,510	68.6	0.22



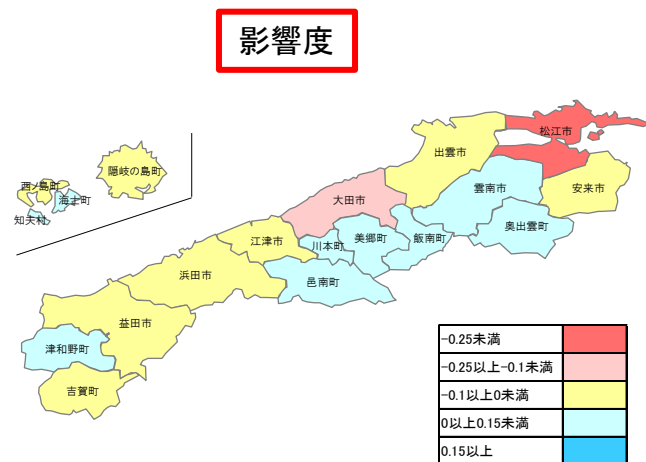
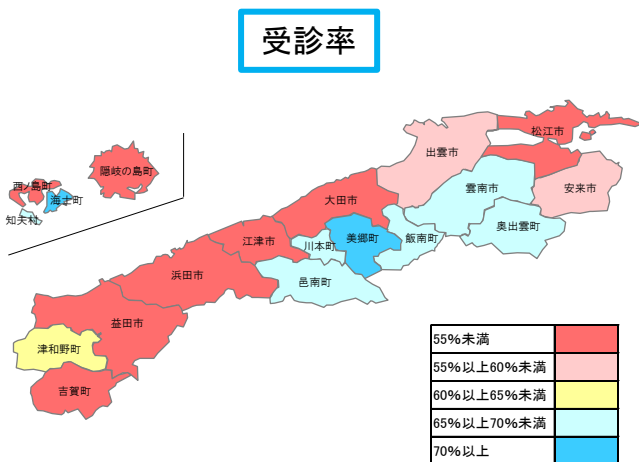
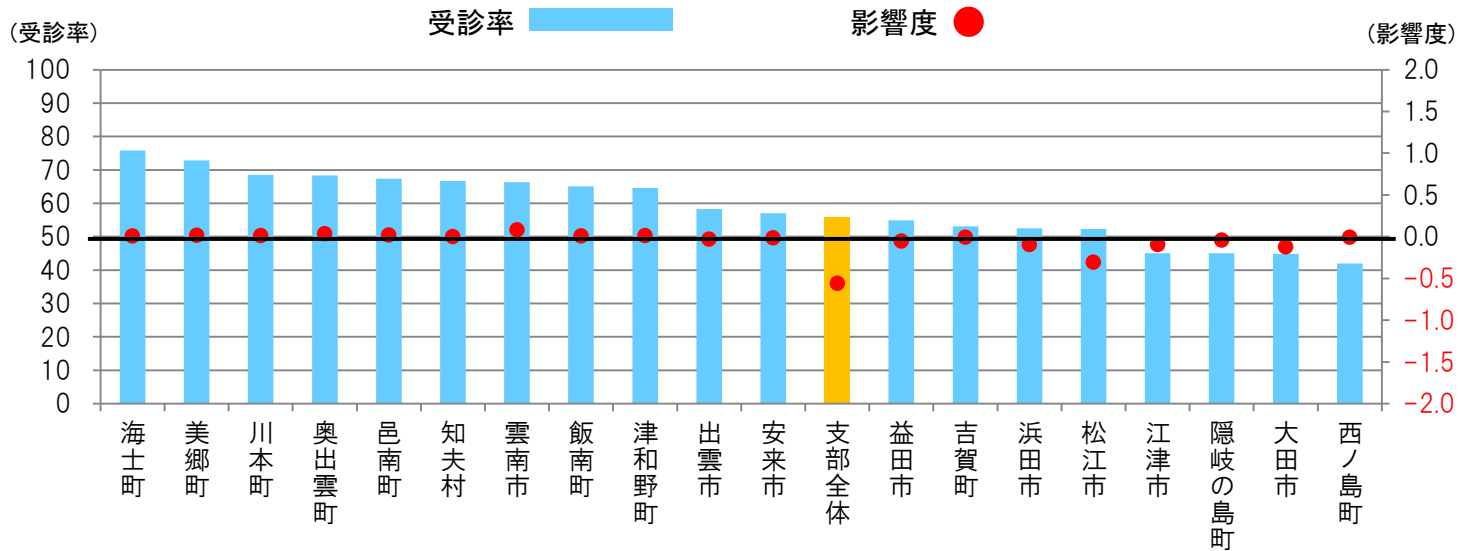
集計分類	健診区分	性別	年代
市町村別	生活習慣病予防健診	男性	50歳代

属性	男性			
	50歳代			
	対象者	受診者	受診率	影響度
支部全体	17,871	11,170	62.5	0.64
松江市	4,278	2,612	61.1	0.09
浜田市	1,529	901	58.9	0.00
出雲市	4,131	2,664	64.5	0.23
益田市	1,286	721	56.1	-0.04
大田市	952	479	50.3	-0.09
安来市	690	458	66.4	0.05
江津市	697	412	59.1	0.00
雲南市	1,101	784	71.2	0.14
奥出雲町	413	294	71.3	0.05
飯南町	136	99	72.6	0.02
川本町	75	47	62.6	0.00
美郷町	110	82	74.8	0.02
邑南町	234	166	71.1	0.03
津和野町	174	117	67.2	0.01
吉賀町	150	80	53.3	-0.01
海士町	48	40	82.9	0.01
西ノ島町	46	32	69.7	0.01
知夫村			83.3	0.00
隠岐の島町	343	211	61.4	0.01
県外、不明	1,473	966	65.6	0.10



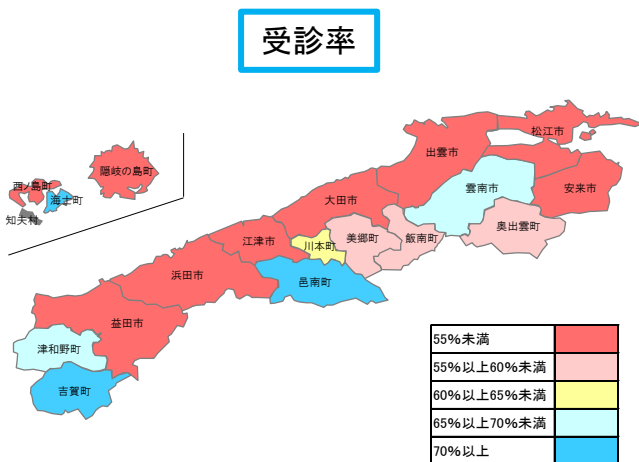
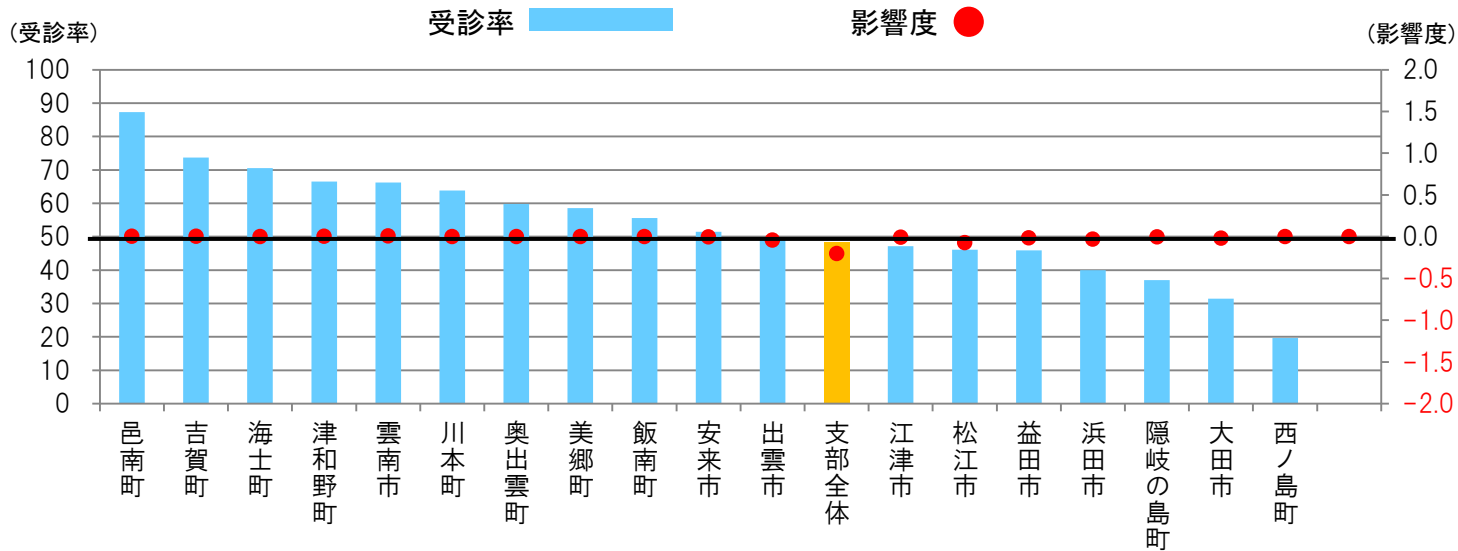
集計分類	健診区分	性別	年代
市町村別	生活習慣病予防健診	男性	60歳代

属性	男性			
	60歳代			
	対象者	受診者	受診率	影響度
支部全体	16,729	9,335	55.8	-0.56
松江市	4,389	2,296	52.3	-0.31
浜田市	1,416	743	52.5	-0.10
出雲市	3,744	2,181	58.3	-0.03
益田市	1,290	709	55.0	-0.05
大田市	836	375	44.8	-0.12
安来市	702	400	57.0	-0.01
江津市	677	305	45.1	-0.10
雲南市	1,089	722	66.3	0.08
奥出雲町	367	251	68.4	0.04
飯南町	137	89	65.0	0.01
川本町	98	67	68.5	0.01
美郷町	115	84	72.8	0.02
邑南町	224	151	67.3	0.02
津和野町	198	128	64.6	0.01
吉賀町	119	63	53.1	-0.01
海士町	38	29	75.8	0.01
西ノ島町	57	24	42.0	-0.01
知夫村			66.7	0.00
隠岐の島町	284	128	45.0	-0.04
県外、不明	945	588	62.2	0.03



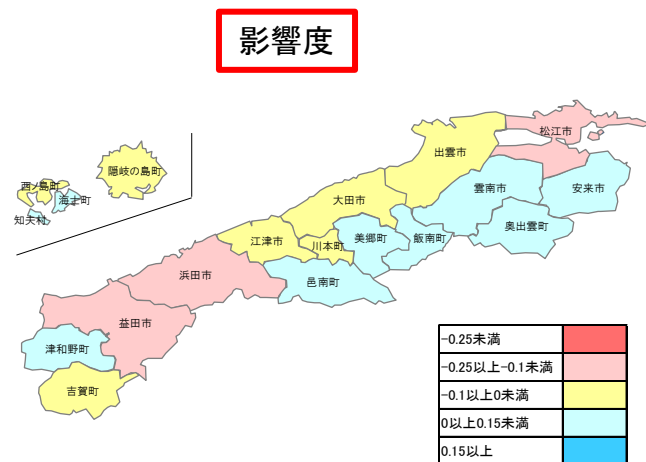
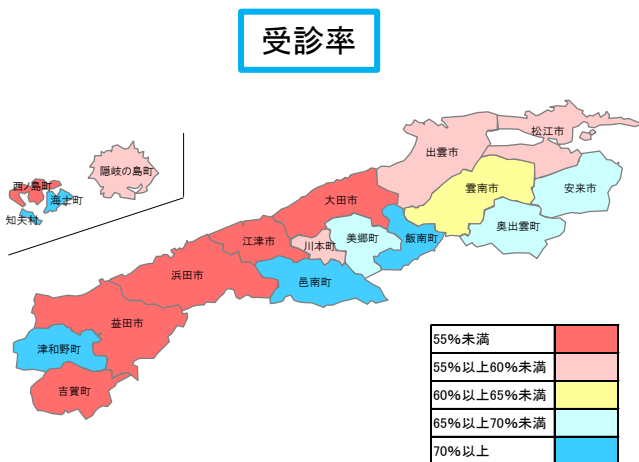
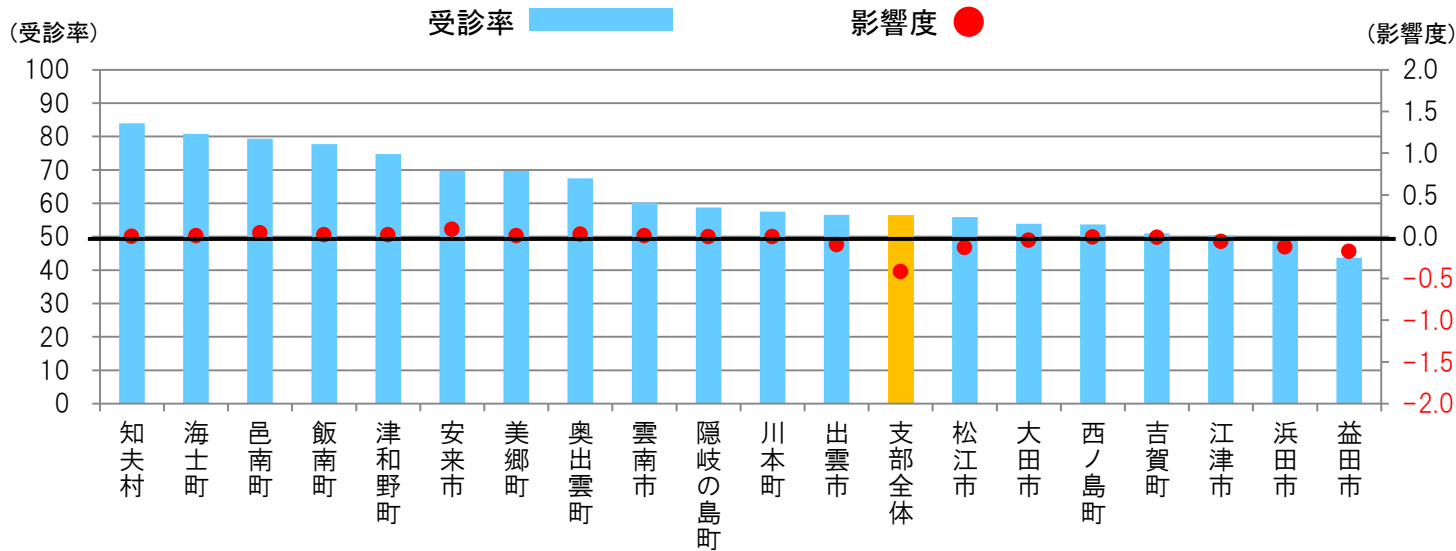
集計分類	健診区分	性別	年代
市町村別	生活習慣病予防健診	男性	70~74歳

属性	男性			
	70~74歳			
	対象者	受診者	受診率	影響度
支部全体	1,845	891	48.3	-0.21
松江市	558	257	46.1	-0.07
浜田市	160	64	40.0	-0.03
出雲市	418	207	49.5	-0.04
益田市	126	58	45.9	-0.02
大田市	73	23	31.5	-0.02
安来市	78	40	51.4	-0.01
江津市	83	39	47.1	-0.01
雲南市	103	68	66.2	0.01
奥出雲町	32	19	59.8	0.00
飯南町			55.6	0.00
川本町			63.8	0.00
美郷町			58.5	0.00
邑南町	14	12	87.3	0.00
津和野町	29	19	66.5	0.00
吉賀町			73.7	0.00
海士町			70.6	0.00
西ノ島町			19.7	0.00
知夫村				
隠岐の島町			37.0	-0.01
県外、不明	98	46	46.9	-0.01



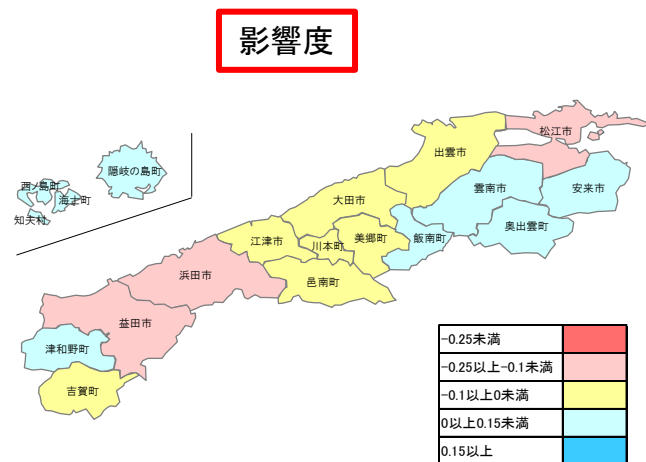
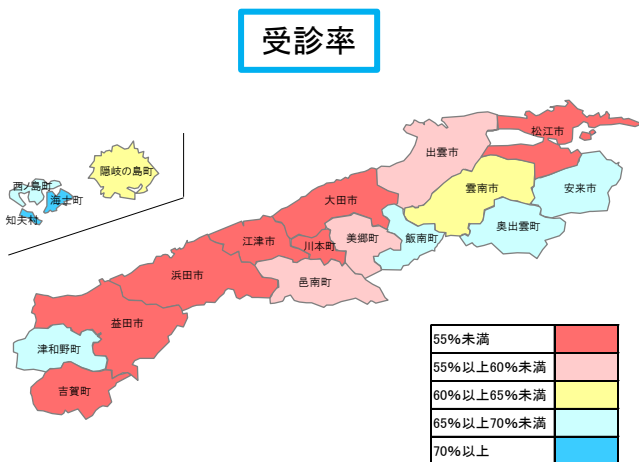
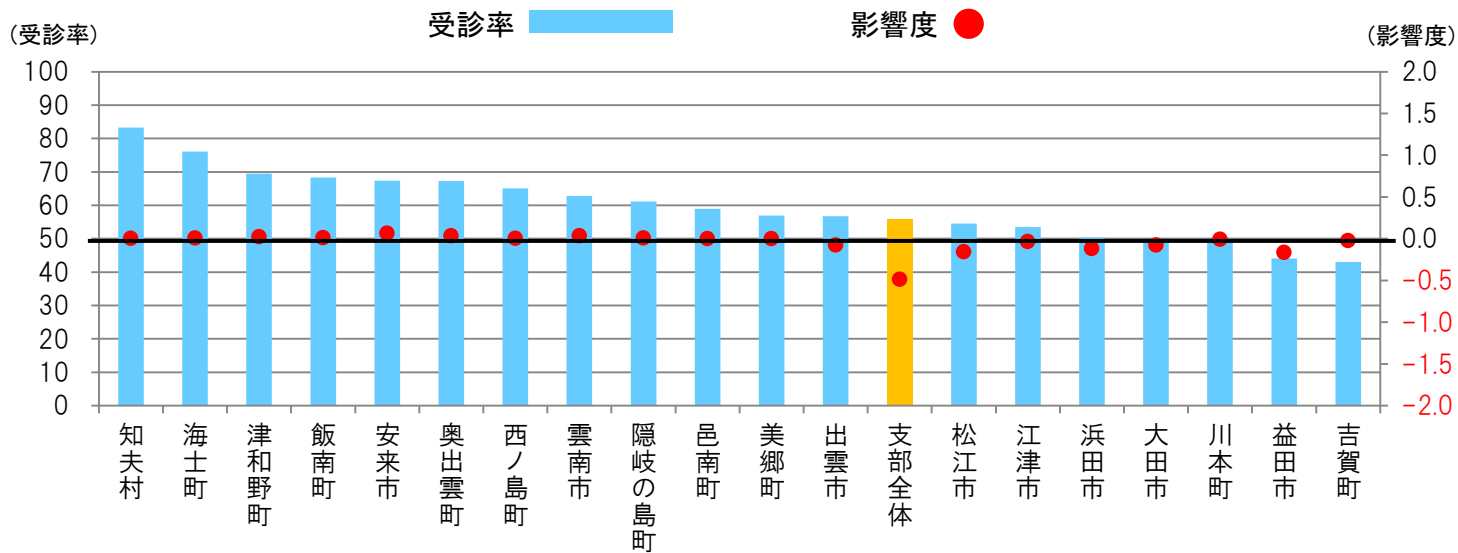
集計分類	健診区分	性別	年代
市町村別	生活習慣病予防健診	女性	40歳代

属性	女性			
	40歳代			
	対象者	受診者	受診率	影響度
支部全体	15,768	8,905	56.5	-0.42
松江市	4,017	2,245	55.9	-0.13
浜田市	1,327	663	50.0	-0.12
出雲市	3,781	2,139	56.6	-0.10
益田市	1,122	490	43.7	-0.18
大田市	813	438	53.9	-0.04
安来市	794	554	69.8	0.09
江津市	641	323	50.4	-0.08
雲南市	875	526	60.1	0.01
奥出雲町	340	229	67.4	0.03
飯南町	107	83	77.8	0.02
川本町	83	48	57.5	0.00
美郷町	95	66	69.7	0.01
邑南町	217	172	79.4	0.05
津和野町	149	111	74.7	0.02
吉賀町	108	55	51.0	-0.01
海士町	52	42	80.8	0.01
西ノ島町	58	31	53.7	0.00
知夫村			84.0	0.00
隠岐の島町	283	166	58.7	0.00
県外、不明	901	517	57.4	-0.02



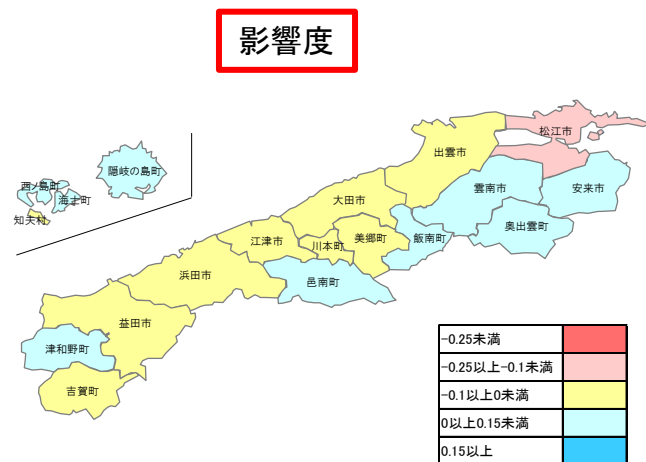
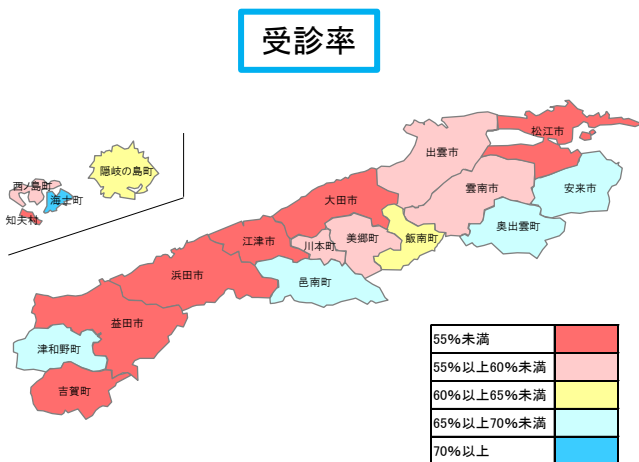
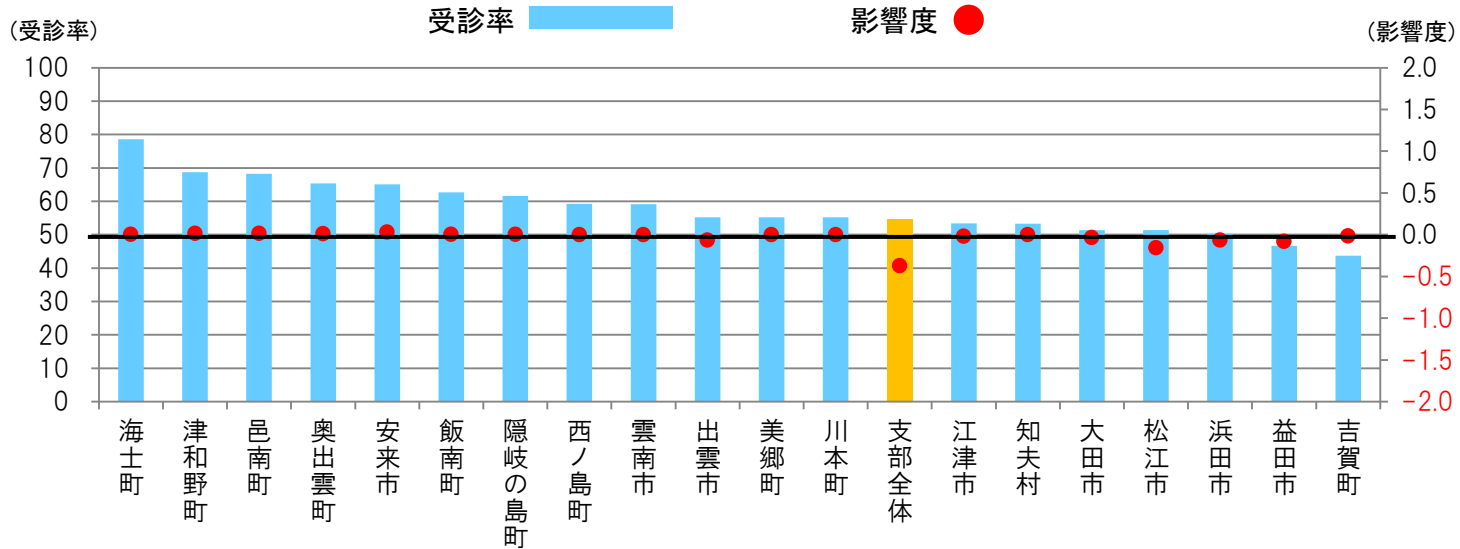
集計分類	健診区分	性別	年代
市町村別	生活習慣病予防健診	女性	50歳代

属性	女性			
	50歳代			
	対象者	受診者	受診率	影響度
支部全体	14,540	8,116	55.8	-0.49
松江市	3,408	1,859	54.5	-0.16
浜田市	1,311	660	50.3	-0.12
出雲市	3,247	1,841	56.7	-0.08
益田市	1,081	477	44.1	-0.17
大田市	825	411	49.8	-0.08
安来市	757	510	67.4	0.07
江津市	619	331	53.5	-0.04
雲南市	901	566	62.8	0.04
奥出雲町	395	266	67.3	0.03
飯南町	117	80	68.4	0.01
川本町	88	43	49.1	-0.01
美郷町	114	65	57.0	0.00
邑南町	261	154	58.9	0.00
津和野町	191	133	69.5	0.02
吉賀町	149	64	43.1	-0.02
海士町	41	31	76.1	0.01
西ノ島町	49	32	65.1	0.00
知夫村			83.3	0.00
隠岐の島町	308	188	61.1	0.01
県外、不明	666	395	59.3	0.00



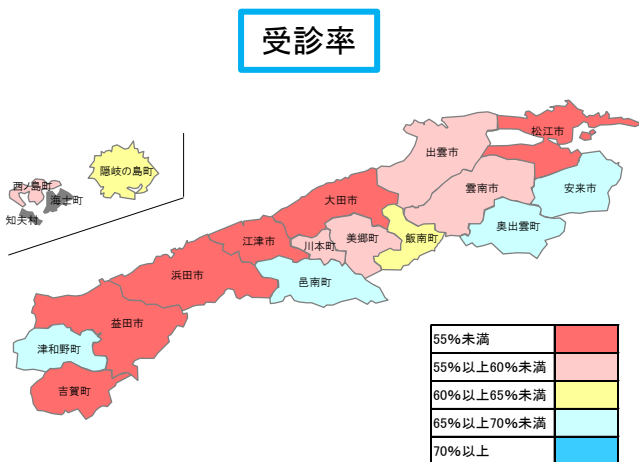
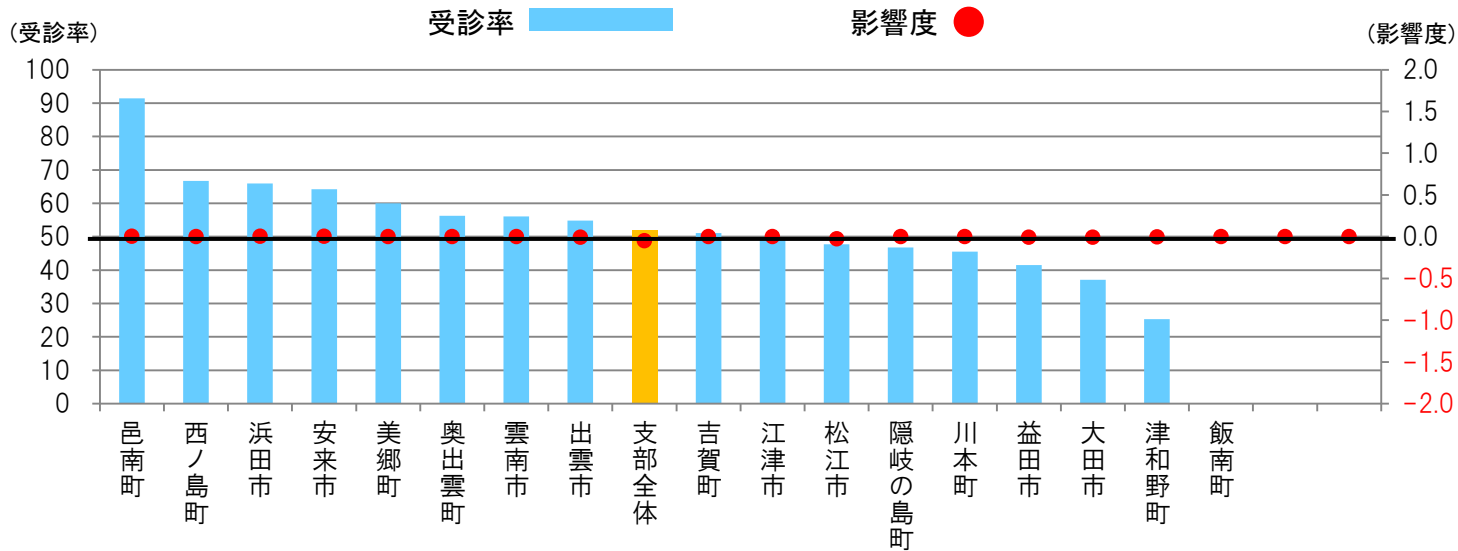
集計分類	健診区分	性別	年代
市町村別	生活習慣病予防健診	女性	60歳代

属性	女性			
	60歳代			
	対象者	受診者	受診率	影響度
支部全体	8,030	4,383	54.6	-0.37
松江市	2,001	1,028	51.4	-0.16
浜田市	751	378	50.3	-0.07
出雲市	1,650	911	55.2	-0.07
益田市	637	297	46.6	-0.08
大田市	432	222	51.4	-0.03
安来市	461	300	65.1	0.03
江津市	369	197	53.4	-0.02
雲南市	474	280	59.1	0.00
奥出雲町	187	122	65.4	0.01
飯南町	59	37	62.7	0.00
川本町	51	28	55.2	0.00
美郷町	54	30	55.2	0.00
邑南町	157	107	68.3	0.01
津和野町	134	92	68.7	0.01
吉賀町	92	40	43.7	-0.01
海士町	24	19	78.6	0.00
西ノ島町	37	22	59.2	0.00
知夫村			53.3	0.00
隠岐の島町	164	101	61.6	0.00
県外、不明	294	170	57.9	0.00



集計分類	健診区分	性別	年代
市町村別	生活習慣病予防健診	女性	70~74歳

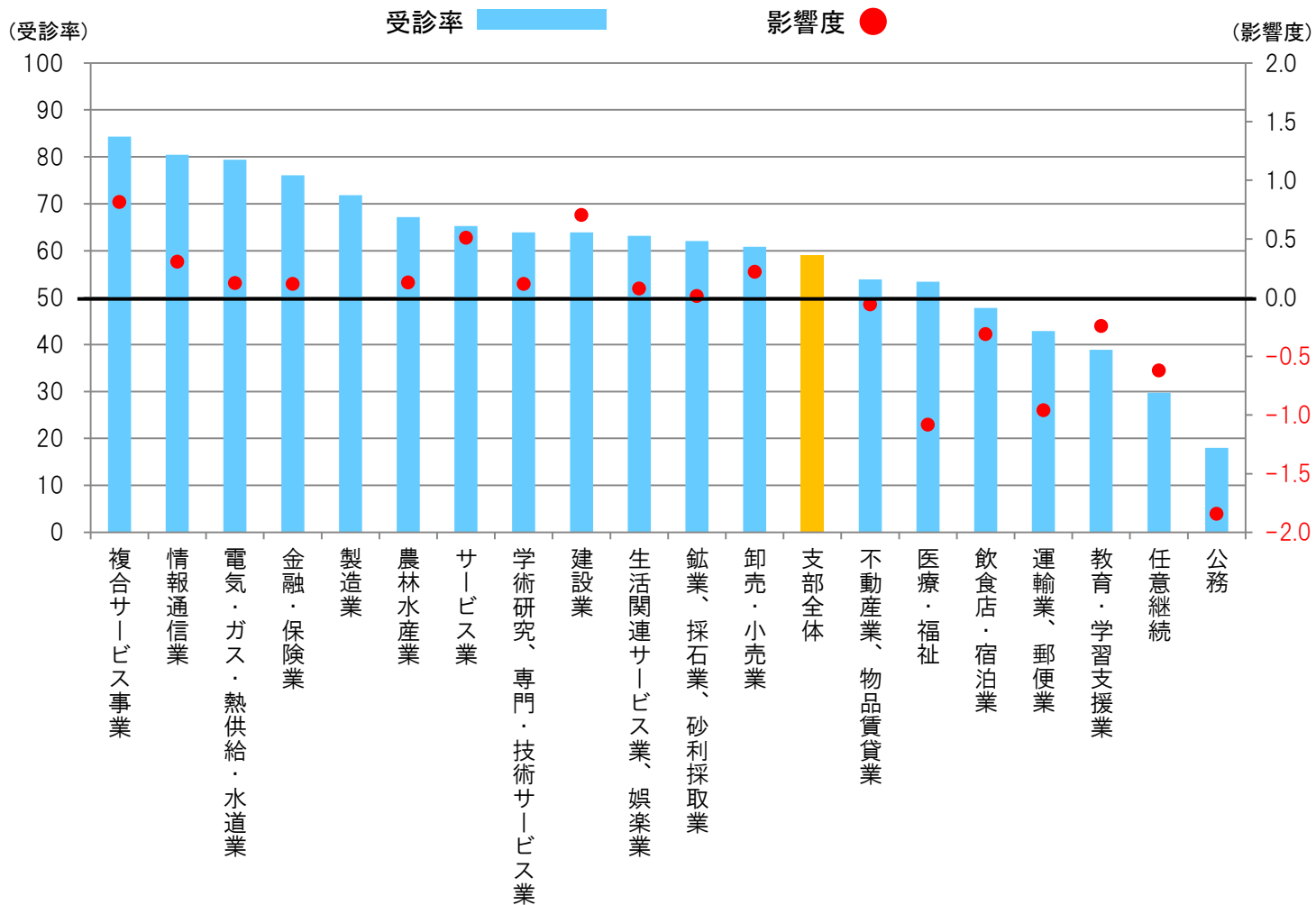
属性	女性			
	70~74歳			
	対象者	受診者	受診率	影響度
支部全体	678	353	52.0	-0.05
松江市	235	112	47.7	-0.03
浜田市	65	43	65.9	0.00
出雲市	150	82	54.8	-0.01
益田市	43	18	41.5	-0.01
大田市	38	14	37.1	-0.01
安来市	30	19	64.2	0.00
江津市	23	11	48.9	0.00
雲南市	30	17	56.0	0.00
奥出雲町			56.3	0.00
飯南町			0.0	0.00
川本町			45.6	0.00
美郷町			60.0	0.00
邑南町			91.4	0.00
津和野町			25.3	0.00
吉賀町			51.1	0.00
海士町				
西ノ島町			66.7	0.00
知夫村				
隠岐の島町	13	6	46.8	0.00
県外、不明	14	10	71.9	0.00





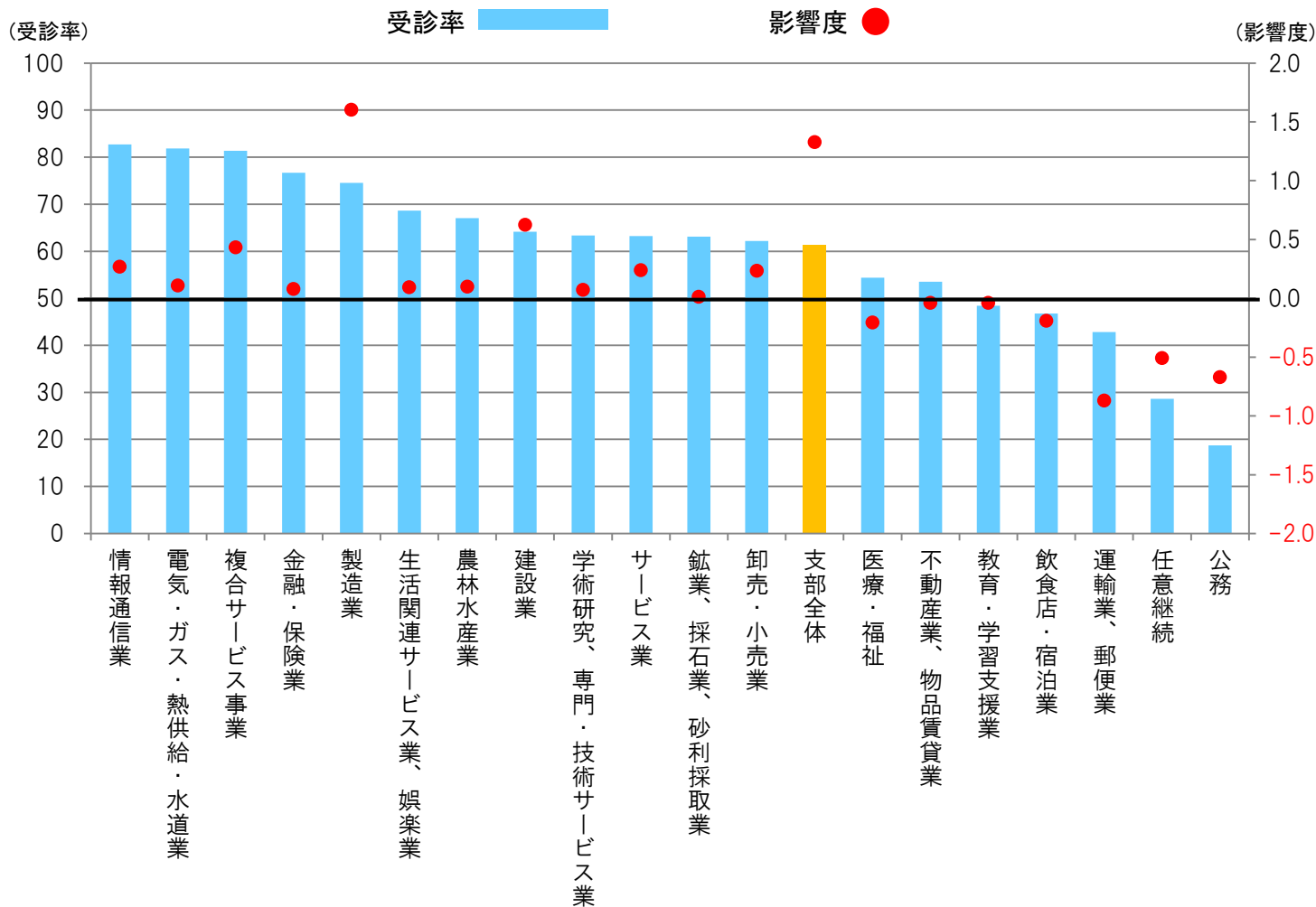
集計分類	健診区分	性別	年代
業態別	生活習慣病予防健診	男性＋女性	40～74歳

属性	男性＋女性 40～74歳			
	対象者	受診者	受診率	影響度
支部全体	96,859	57,202	59.1	—
農林水産業	1,511	1,015	67.2	0.13
鉱業、採石業、砂利採取業	361	224	62.0	0.01
建設業	13,970	8,930	63.9	0.70
製造業	15,336	11,012	71.8	2.02
電気・ガス・熱供給・水道業	584	464	79.4	0.12
情報通信業	1,383	1,112	80.4	0.30
運輸業、郵便業	5,778	2,480	42.9	-0.98
卸売・小売業	12,106	7,361	60.8	0.22
金融・保険業	652	496	76.1	0.11
不動産業、物品賃貸業	1,130	609	53.9	-0.06
学術研究、専門・技術サービス業	2,276	1,455	63.9	0.11
飲食店・宿泊業	2,689	1,285	47.8	-0.31
生活関連サービス業、娯楽業	1,760	1,112	63.2	0.08
教育・学習支援業	1,177	458	38.9	-0.24
医療・福祉	18,673	9,977	53.4	-1.08
複合サービス事業	3,118	2,629	84.3	0.81
サービス業	7,945	5,184	65.2	0.51
公務	4,355	785	18.0	-1.84
任意継続	2,058	612	29.7	-0.62



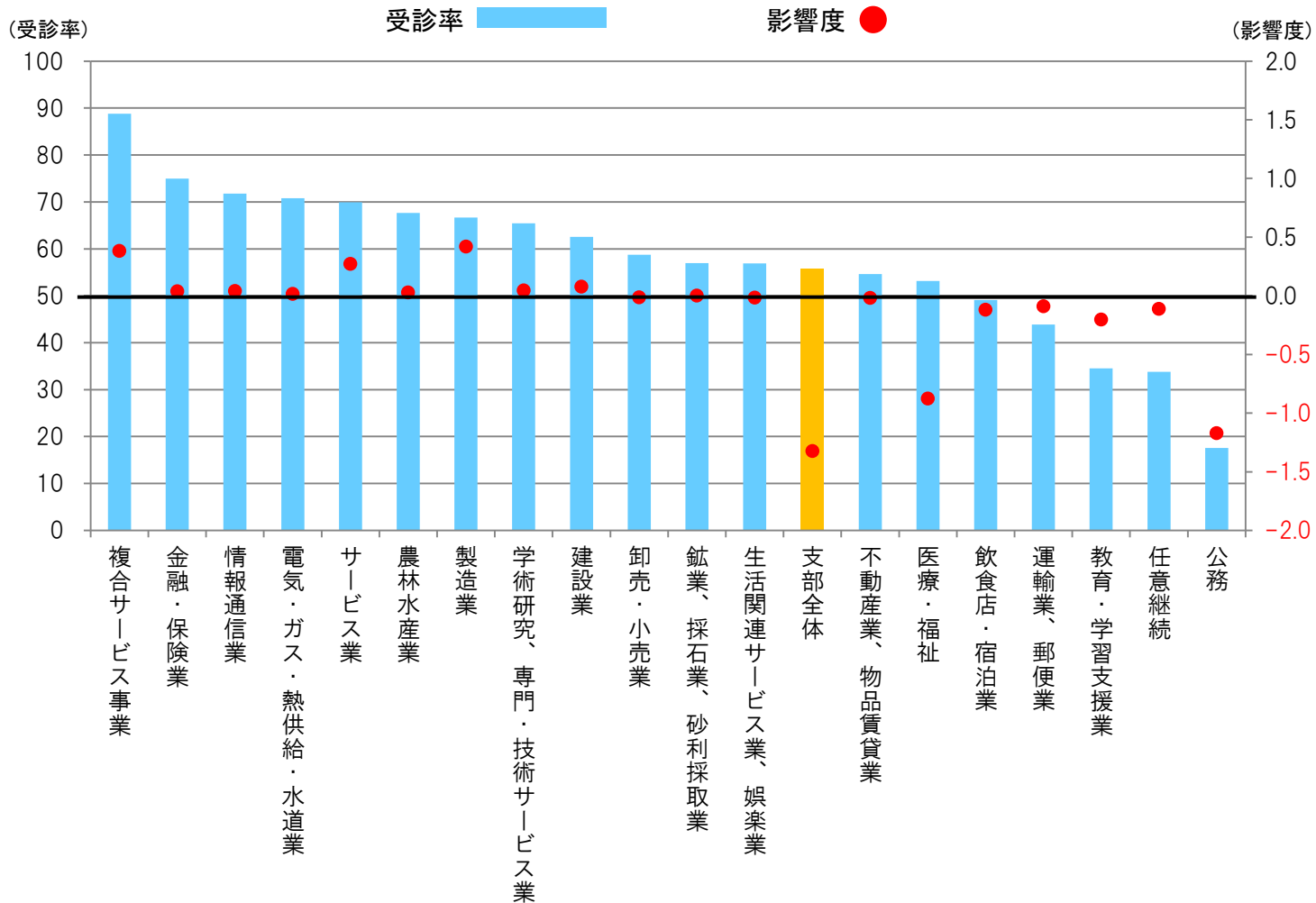
集計分類	健診区分	性別	年代
業態別	生活習慣病予防健診	男性	40～74歳

属性	男性			
	40～74歳			
	対象者	受診者	受診率	影響度
支部全体	57,843	35,445	61.3	1.33
農林水産業	1,197	803	67.1	0.10
鉱業、採石業、砂利採取業	298	188	63.1	0.01
建設業	11,857	7,608	64.2	0.63
製造業	10,037	7,479	74.5	1.60
電気・ガス・熱供給・水道業	457	374	81.8	0.11
情報通信業	1,092	903	82.7	0.27
運輸業、郵便業	5,197	2,225	42.8	-0.87
卸売・小売業	7,190	4,472	62.2	0.23
金融・保険業	433	332	76.7	0.08
不動産業、物品賃貸業	710	380	53.5	-0.04
学術研究、専門・技術サービス業	1,620	1,026	63.3	0.07
飲食店・宿泊業	1,516	709	46.8	-0.19
生活関連サービス業、娯楽業	947	650	68.6	0.09
教育・学習支援業	372	180	48.4	-0.04
医療・福祉	4,275	2,325	54.4	-0.21
複合サービス事業	1,878	1,528	81.4	0.43
サービス業	5,529	3,495	63.2	0.24
公務	1,615	303	18.8	-0.67
任意継続	1,624	465	28.6	-0.51



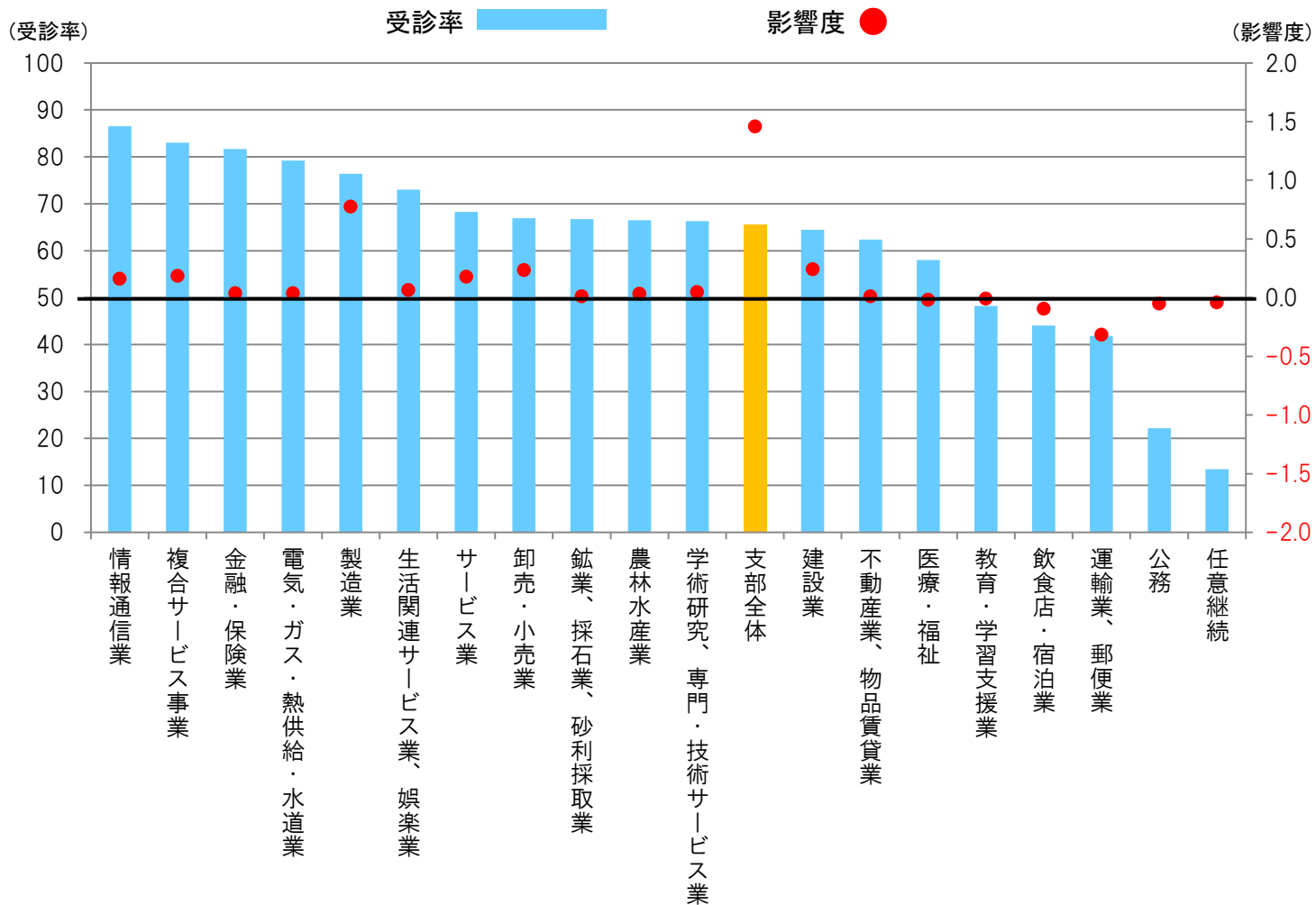
集計分類	健診区分	性別	年代
業態別	生活習慣病予防健診	女性	40～74歳

属性	女性			
	40～74歳			
	対象者	受診者	受診率	影響度
支部全体	39,017	21,757	55.8	-1.33
農林水産業	313	212	67.6	0.03
鉱業、採石業、砂利採取業	63	36	57.0	0.00
建設業	2,113	1,322	62.6	0.08
製造業	5,299	3,533	66.7	0.42
電気・ガス・熱供給・水道業	127	90	70.8	0.02
情報通信業	291	209	71.8	0.04
運輸業、郵便業	582	255	43.8	-0.09
卸売・小売業	4,916	2,889	58.8	-0.01
金融・保険業	219	164	74.9	0.04
不動産業、物品賃貸業	419	229	54.6	-0.02
学術研究、専門・技術サービス業	656	429	65.4	0.04
飲食店・宿泊業	1,173	576	49.1	-0.12
生活関連サービス業、娯楽業	812	462	56.9	-0.02
教育・学習支援業	805	278	34.5	-0.20
医療・福祉	14,398	7,652	53.1	-0.88
複合サービス事業	1,240	1,101	88.8	0.38
サービス業	2,416	1,689	69.9	0.27
公務	2,740	482	17.6	-1.17
任意継続	435	147	33.8	-0.11



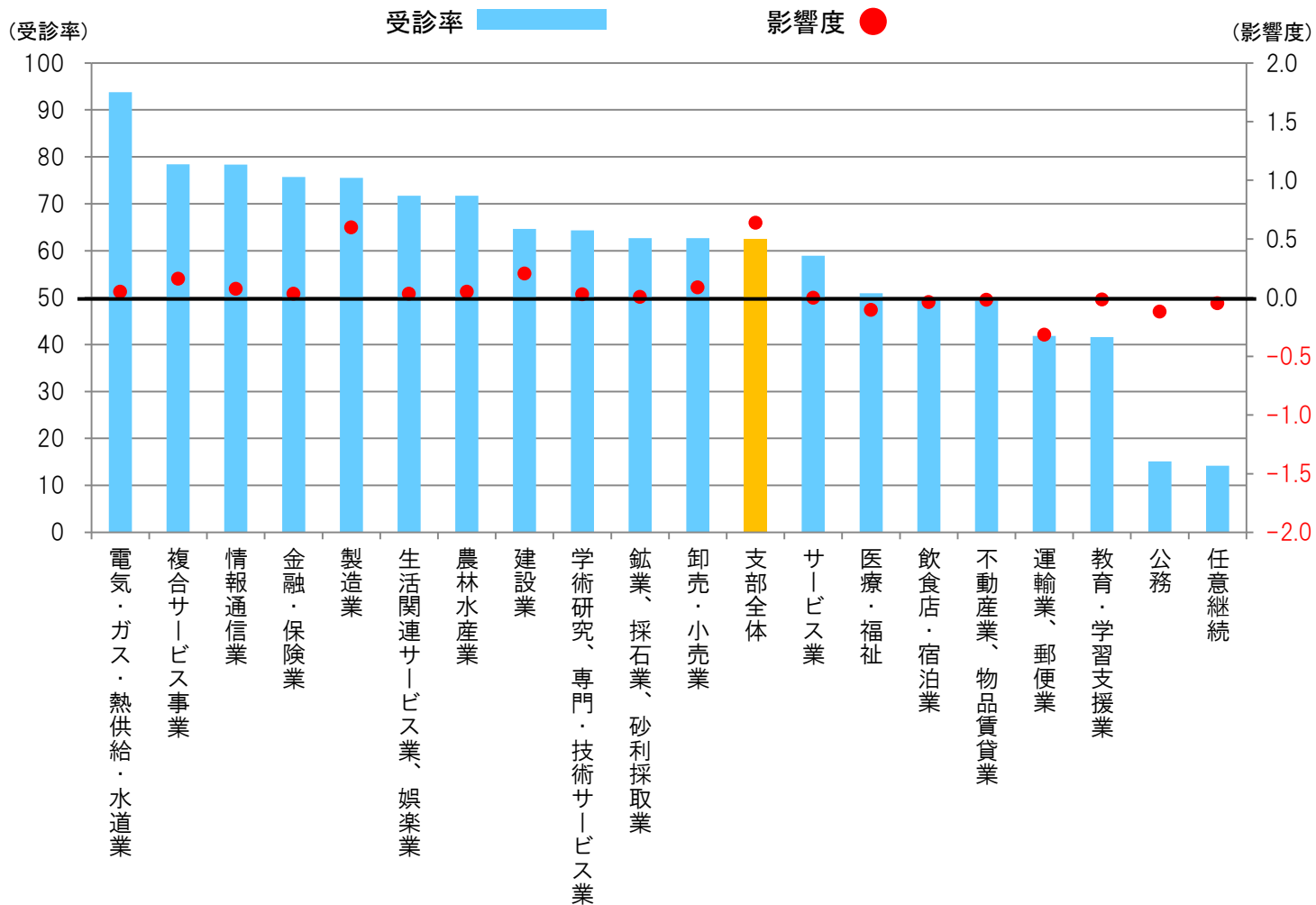
集計分類	健診区分	性別	年代
業態別	生活習慣病予防健診	男性	40歳代

属性	男性			
	40歳代			
	対象者	受診者	受診率	影響度
支部全体	21,398	14,049	65.7	1.48
農林水産業	423	281	66.5	0.03
鉱業、採石業、砂利採取業	114	76	66.7	0.01
建設業	4,326	2,788	64.4	0.24
製造業	4,321	3,300	76.4	0.77
電気・ガス・熱供給・水道業	177	140	79.2	0.04
情報通信業	566	490	86.5	0.16
運輸業、郵便業	1,786	747	41.8	-0.32
卸売・小売業	2,859	1,913	66.9	0.23
金融・保険業	152	124	81.7	0.04
不動産業、物品賃貸業	253	158	62.4	0.01
学術研究、専門・技術サービス業	608	403	66.3	0.05
飲食店・宿泊業	622	274	44.0	-0.10
生活関連サービス業、娯楽業	433	316	73.0	0.06
教育・学習支援業	95	46	48.2	-0.01
医療・福祉	1,845	1,071	58.0	-0.02
複合サービス事業	743	617	83.0	0.18
サービス業	1,850	1,263	68.3	0.18
公務	135	30	22.2	-0.05
任意継続	89	12	13.5	-0.04



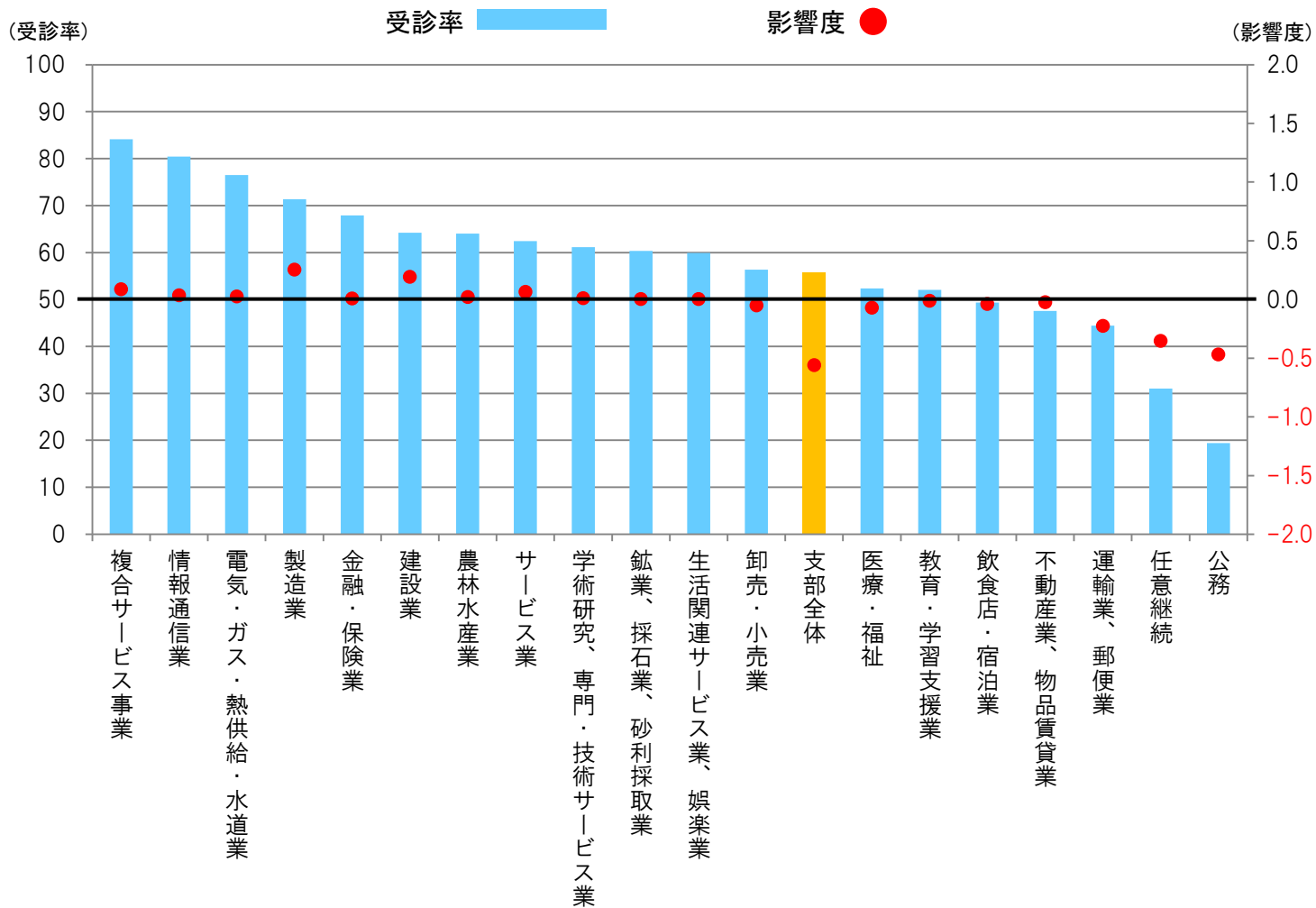
集計分類	健診区分	性別	年代
業態別	生活習慣病予防健診	男性	50歳代

属性	男性			
	50歳代			
	対象者	受診者	受診率	影響度
支部全体	17,871	11,170	62.5	0.64
農林水産業	370	265	71.7	0.05
鉱業、採石業、砂利採取業	101	63	62.7	0.00
建設業	3,556	2,298	64.6	0.20
製造業	3,520	2,658	75.5	0.60
電気・ガス・熱供給・水道業	134	126	93.8	0.05
情報通信業	365	286	78.3	0.07
運輸業、郵便業	1,782	746	41.9	-0.32
卸売・小売業	2,253	1,412	62.7	0.08
金融・保険業	190	144	75.7	0.03
不動産業、物品賃貸業	209	103	49.4	-0.02
学術研究、専門・技術サービス業	480	309	64.4	0.03
飲食店・宿泊業	429	214	49.9	-0.04
生活関連サービス業、娯楽業	247	177	71.7	0.03
教育・学習支援業	96	40	41.6	-0.02
医療・福祉	1,266	645	50.9	-0.11
複合サービス事業	790	620	78.4	0.16
サービス業	1,712	1,009	58.9	0.00
公務	265	40	15.1	-0.12
任意継続	106	15	14.2	-0.05



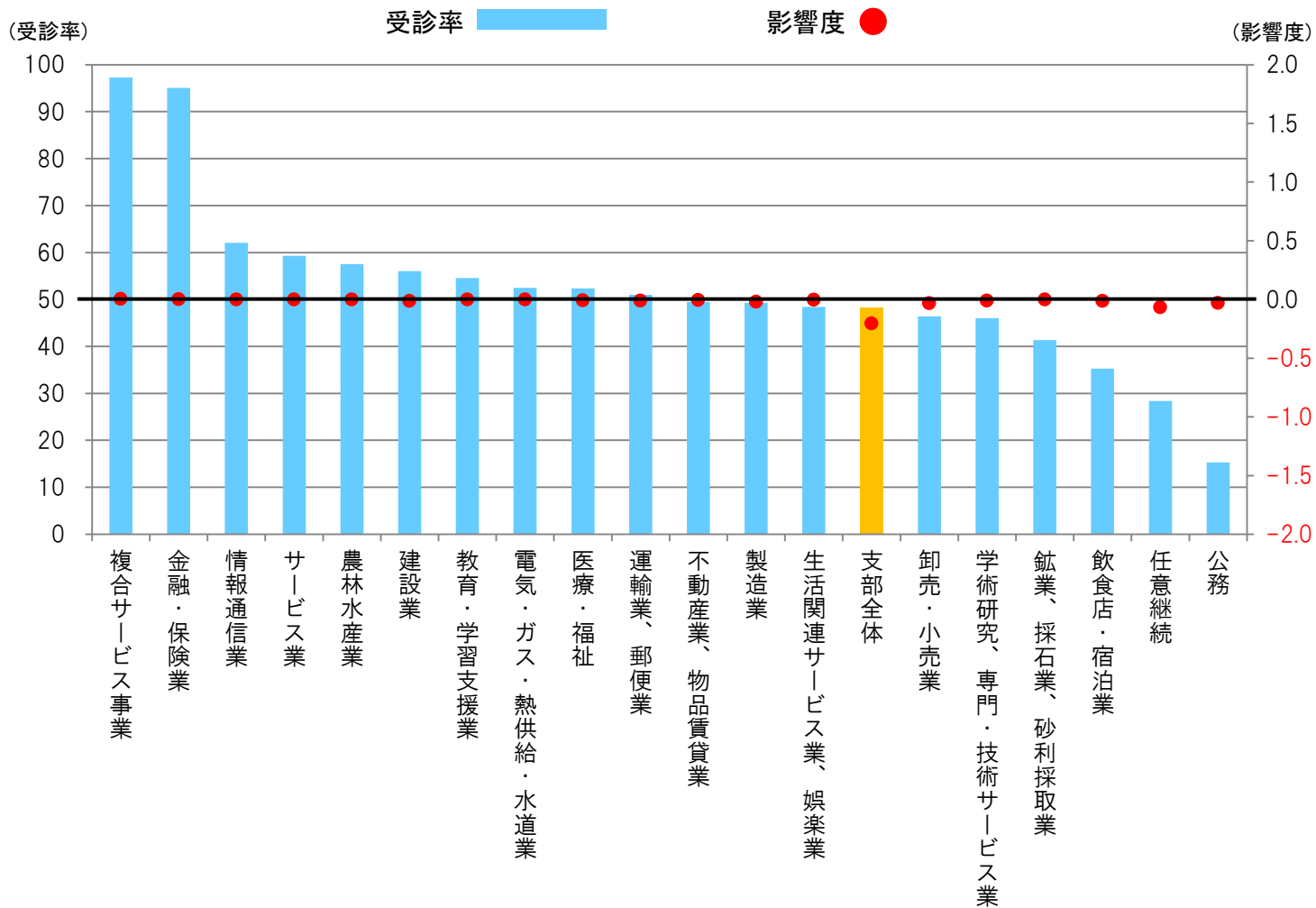
集計分類	健診区分	性別	年代
業態別	生活習慣病予防健診	男性	60歳代

属性	男性 60歳代			
	対象者	受診者	受診率	影響度
支部全体	16,729	9,335	55.8	-0.56
農林水産業	367	235	64.0	0.02
鉱業、採石業、砂利採取業	76	46	60.3	0.00
建設業	3,595	2,309	64.2	0.19
製造業	1,989	1,419	71.3	0.25
電気・ガス・熱供給・水道業	131	100	76.5	0.02
情報通信業	150	121	80.4	0.03
運輸業、郵便業	1,497	665	44.4	-0.23
卸売・小売業	1,837	1,035	56.3	-0.05
金融・保険業	83	56	67.9	0.01
不動産業、物品賃貸業	202	96	47.6	-0.02
学術研究、専門・技術サービス業	458	280	61.2	0.01
飲食店・宿泊業	408	201	49.3	-0.04
生活関連サービス業、娯楽業	239	143	59.9	0.00
教育・学習支援業	175	91	52.1	-0.01
医療・福祉	1,036	542	52.3	-0.07
複合サービス事業	332	279	84.1	0.09
サービス業	1,785	1,115	62.5	0.06
公務	1,149	223	19.4	-0.47
任意継続	1,221	379	31.0	-0.35



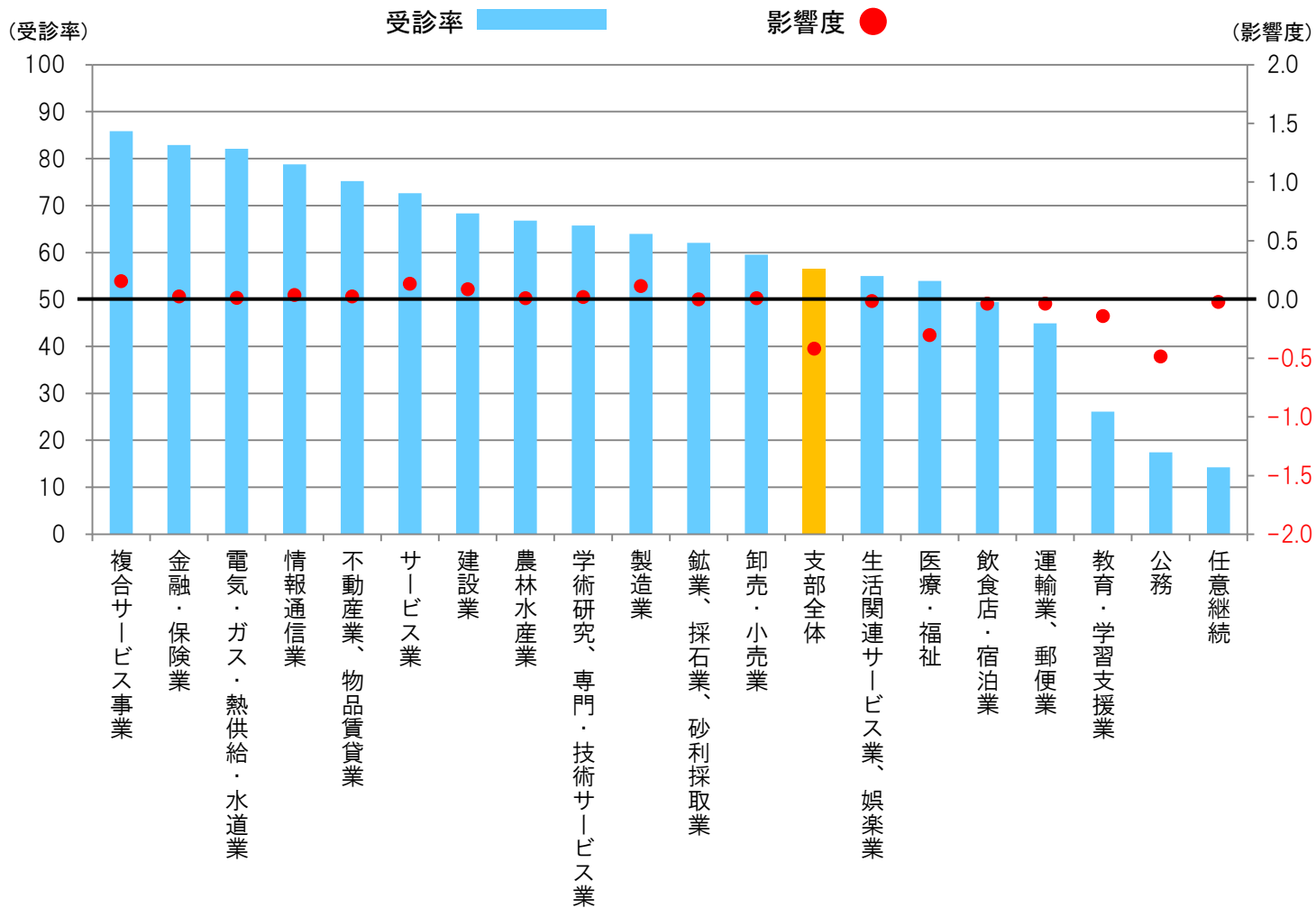
集計分類	健診区分	性別	年代
業態別	生活習慣病予防健診	男性	70~74歳

属性	男性			
	70~74歳			
	対象者	受診者	受診率	影響度
支部全体	1,845	891	48.3	-0.21
農林水産業	38	22	57.5	0.00
鉱業、採石業、砂利採取業			41.4	0.00
建設業	380	213	56.0	-0.01
製造業	207	102	49.3	-0.02
電気・ガス・熱供給・水道業			52.5	0.00
情報通信業			62.1	0.00
運輸業、郵便業	131	67	51.0	-0.01
卸売・小売業	241	112	46.4	-0.03
金融・保険業			95.0	0.00
不動産業、物品賃貸業	47	23	49.5	0.00
学術研究、専門・技術サービス業	74	34	46.0	-0.01
飲食店・宿泊業	57	20	35.3	-0.01
生活関連サービス業、娯楽業	29	14	48.4	0.00
教育・学習支援業			54.5	0.00
医療・福祉	128	67	52.4	-0.01
複合サービス事業	12	12	97.3	0.00
サービス業	182	108	59.3	0.00
公務	65	10	15.3	-0.03
任意継続	208	59	28.4	-0.07



集計分類	健診区分	性別	年代
業態別	生活習慣病予防健診	女性	40歳代

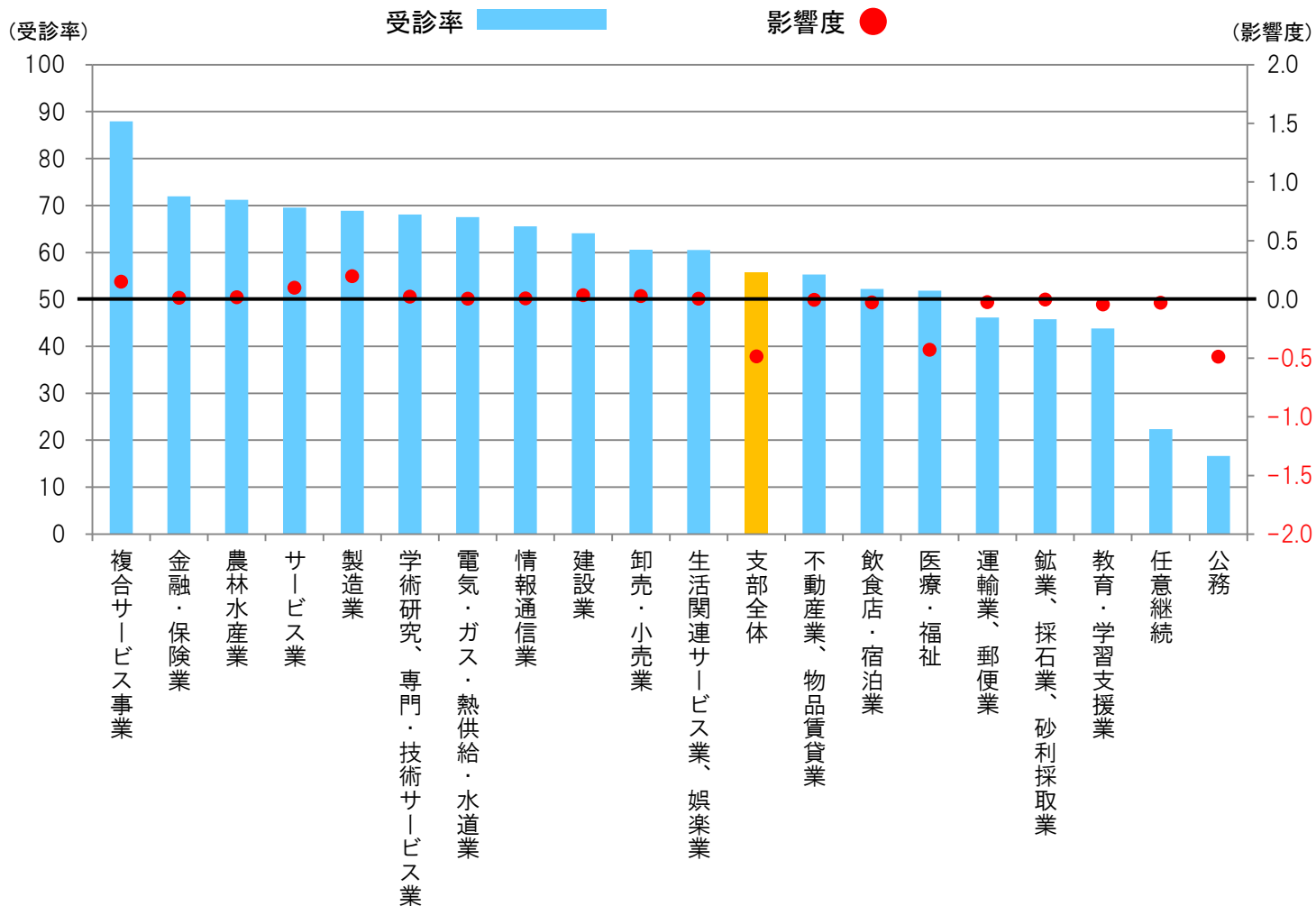
属性	女性 40歳代			
	対象者	受診者	受診率	影響度
支部全体	15,768	8,905	56.5	-0.42
業態別 (大分類)				
農林水産業	121	81	66.8	0.01
鉱業、採石業、砂利採取業	24	15	62.1	0.00
建設業	879	601	68.4	0.08
製造業	2,203	1,409	64.0	0.11
電気・ガス・熱供給・水道業	54	44	82.1	0.01
情報通信業	180	142	78.8	0.04
運輸業、郵便業	251	113	44.9	-0.04
卸売・小売業	1,922	1,144	59.5	0.01
金融・保険業	99	82	82.9	0.02
不動産業、物品賃貸業	149	112	75.2	0.02
学術研究、専門・技術サービス業	292	192	65.8	0.02
飲食店・宿泊業	368	182	49.4	-0.04
生活関連サービス業、娯楽業	340	187	55.0	-0.01
教育・学習支援業	422	110	26.1	-0.14
医療・福祉	5,778	3,117	53.9	-0.30
複合サービス事業	558	479	85.9	0.15
サービス業	949	689	72.6	0.13
公務	1,131	197	17.4	-0.49
任意継続	49	7	14.2	-0.02





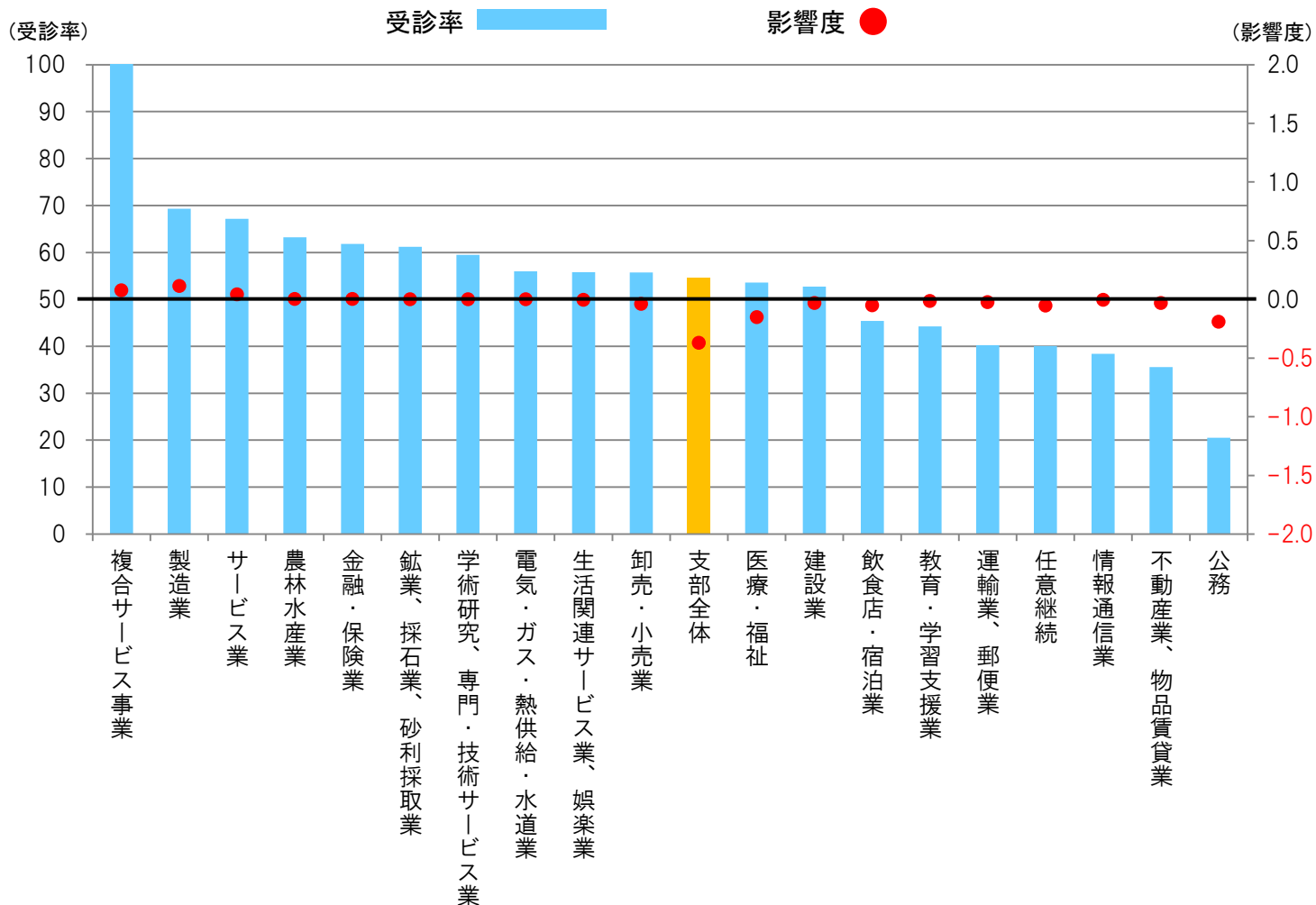
集計分類	健診区分	性別	年代
業態別	生活習慣病予防健診	女性	50歳代

属性	女性 50歳代			
	対象者	受診者	受診率	影響度
支部全体	14,540	8,116	55.8	-0.49
業態別 (大分類)				
農林水産業	125	89	71.2	0.02
鉱業、採石業、砂利採取業	22	10	45.8	0.00
建設業	648	415	64.1	0.03
製造業	1,940	1,337	68.9	0.20
電気・ガス・熱供給・水道業	46	31	67.5	0.00
情報通信業	90	59	65.6	0.01
運輸業、郵便業	186	86	46.2	-0.02
卸売・小売業	1,696	1,028	60.6	0.03
金融・保険業	85	61	72.0	0.01
不動産業、物品賃貸業	118	65	55.3	0.00
学術研究、専門・技術サービス業	229	156	68.1	0.02
飲食店・宿泊業	383	200	52.2	-0.03
生活関連サービス業、娯楽業	286	173	60.5	0.00
教育・学習支援業	283	124	43.8	-0.04
医療・福祉	5,796	3,005	51.8	-0.43
複合サービス事業	504	443	87.9	0.15
サービス業	906	630	69.6	0.10
公務	1,118	186	16.6	-0.49
任意継続	81	18	22.4	-0.03



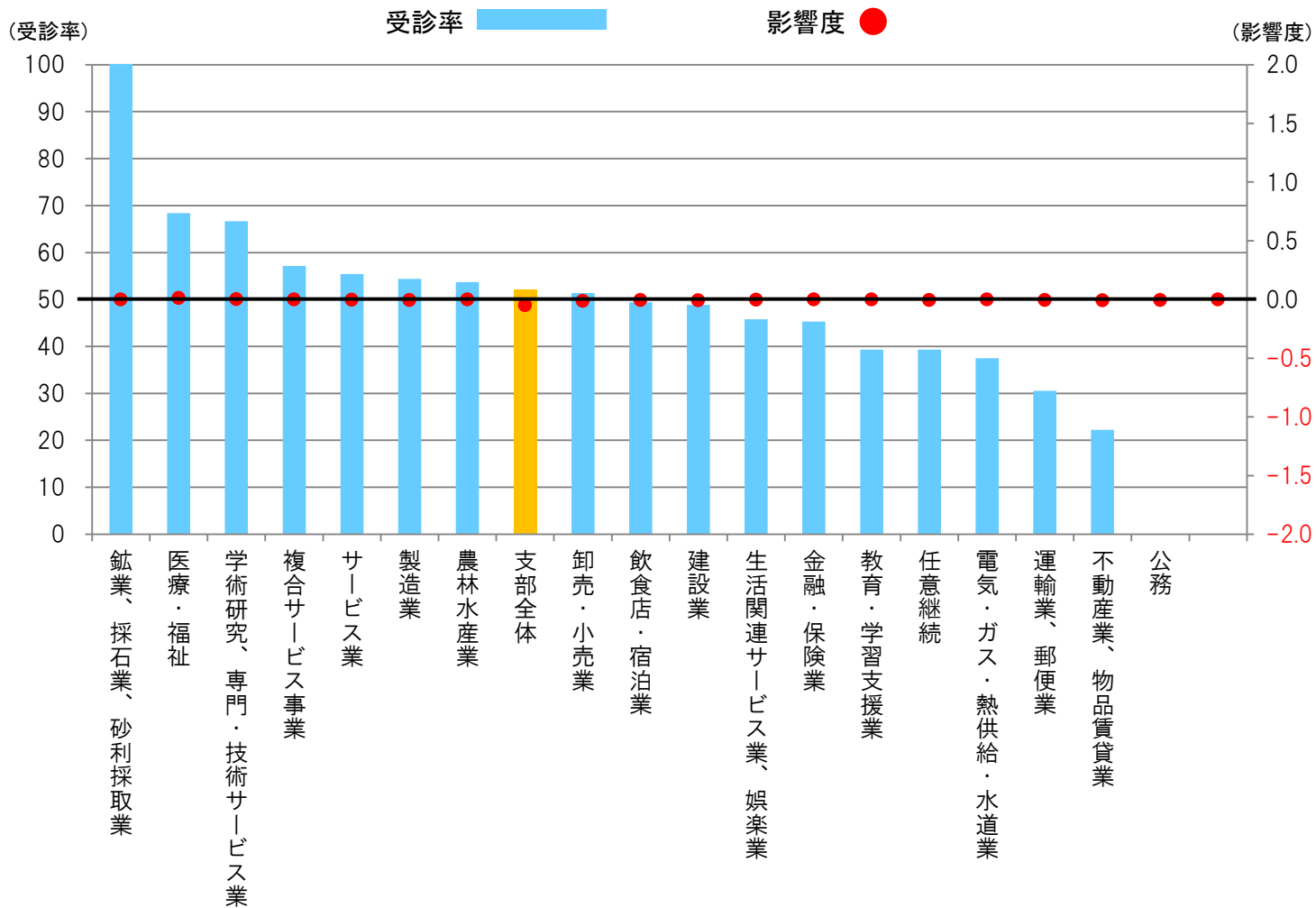
集計分類	健診区分	性別	年代
業態別	生活習慣病予防健診	女性	60歳代

属性	女性 60歳代			
	対象者	受診者	受診率	影響度
支部全体	8,030	4,383	54.6	-0.37
農林水産業	62	39	63.2	0.00
鉱業、採石業、砂利採取業	16	10	61.2	0.00
建設業	512	270	52.7	-0.03
製造業	1,062	736	69.3	0.11
電気・ガス・熱供給・水道業	25	14	56.0	0.00
情報通信業			38.4	0.00
運輸業、郵便業	124	50	40.2	-0.02
卸売・小売業	1,144	638	55.8	-0.04
金融・保険業	31	19	61.8	0.00
不動産業、物品賃貸業	135	48	35.6	-0.03
学術研究、専門・技術サービス業	123	73	59.5	0.00
飲食店・宿泊業	361	164	45.4	-0.05
生活関連サービス業、娯楽業	167	93	55.8	-0.01
教育・学習支援業	95	42	44.2	-0.01
医療・福祉	2,713	1,454	53.6	-0.15
複合サービス事業	177	178	100.6	0.08
サービス業	500	336	67.2	0.04
公務	483	99	20.5	-0.19
任意継続	280	112	40.1	-0.05



集計分類	健診区分	性別	年代
業態別	生活習慣病予防健診	女性	70～74歳

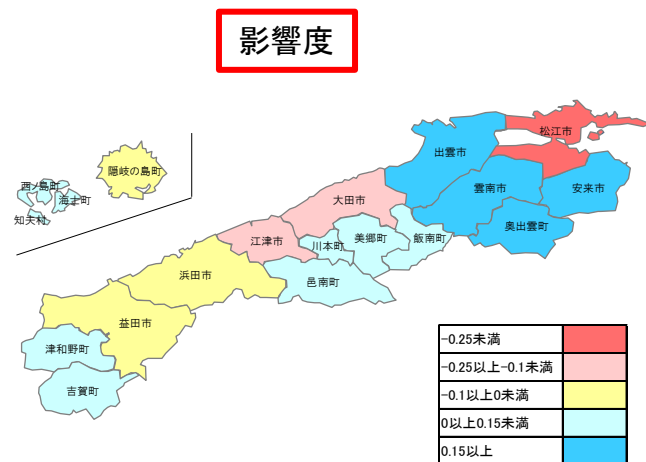
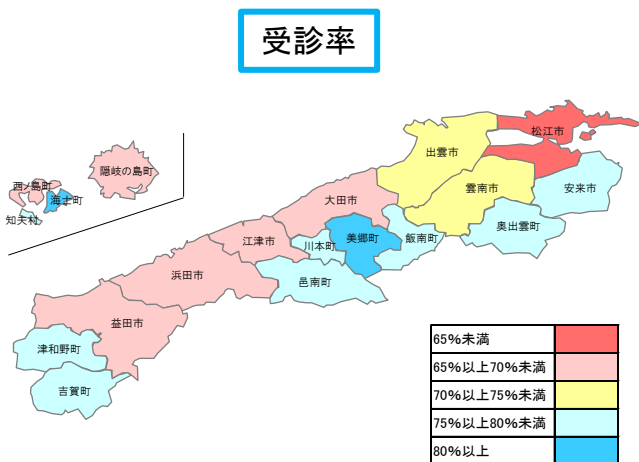
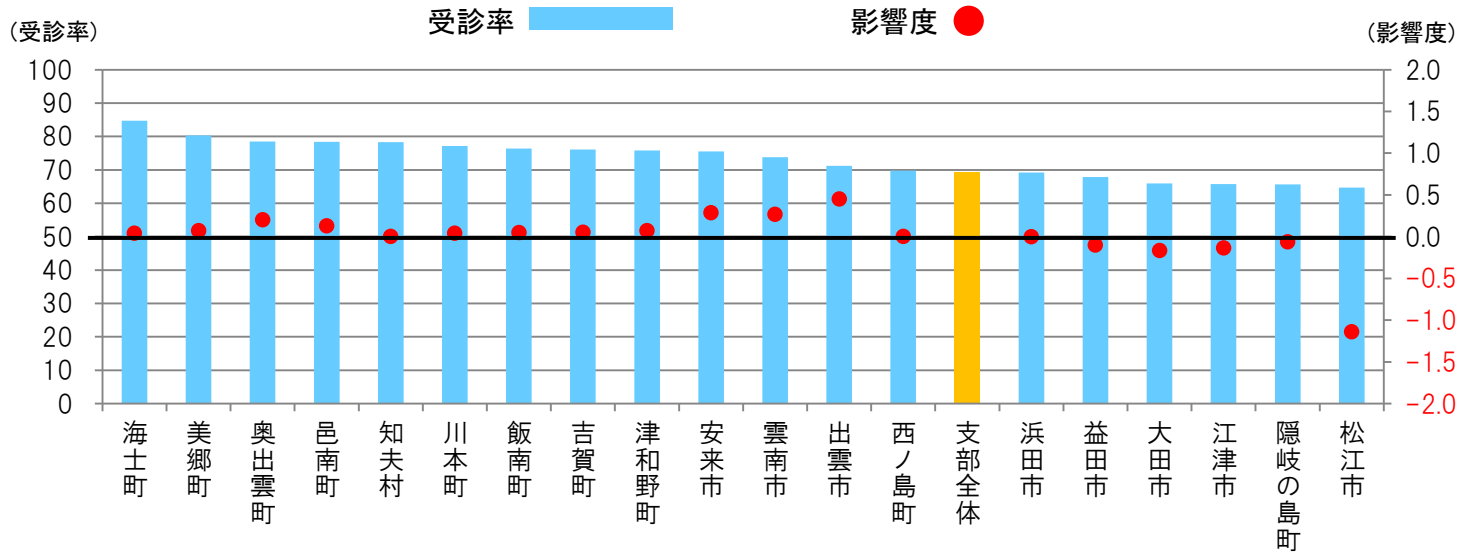
属性	女性			
	70～74歳			
	対象者	受診者	受診率	影響度
支部全体	678	353	52.0	-0.05
農林水産業			53.7	0.00
鉱業、採石業、砂利採取業			120.0	0.00
建設業	74	36	48.9	-0.01
製造業	94	51	54.4	0.00
電気・ガス・熱供給・水道業			37.5	0.00
情報通信業				
運輸業、郵便業			30.5	-0.01
卸売・小売業	154	79	51.4	-0.01
金融・保険業			45.3	0.00
不動産業、物品賃貸業			22.2	-0.01
学術研究、専門・技術サービス業			66.7	0.00
飲食店・宿泊業	61	30	49.4	-0.01
生活関連サービス業、娯楽業			45.8	0.00
教育・学習支援業			39.3	0.00
医療・福祉	111	76	68.4	0.01
複合サービス事業			57.1	0.00
サービス業	61	34	55.4	0.00
公務			0.0	-0.01
任意継続	25	10	39.3	-0.01



# 生活習慣病予防健診 + 事業者健診 (被保険者)

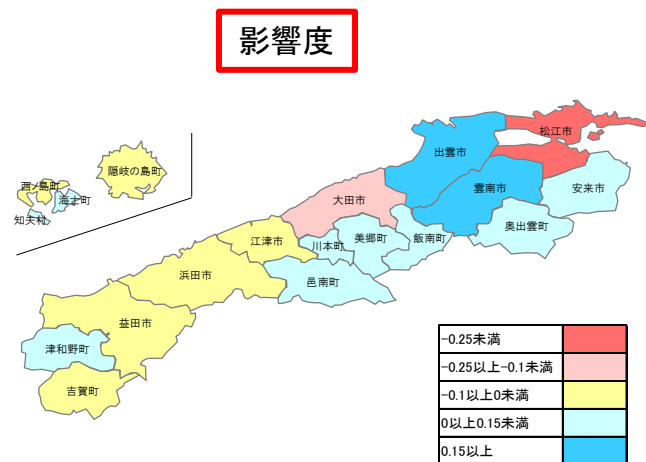
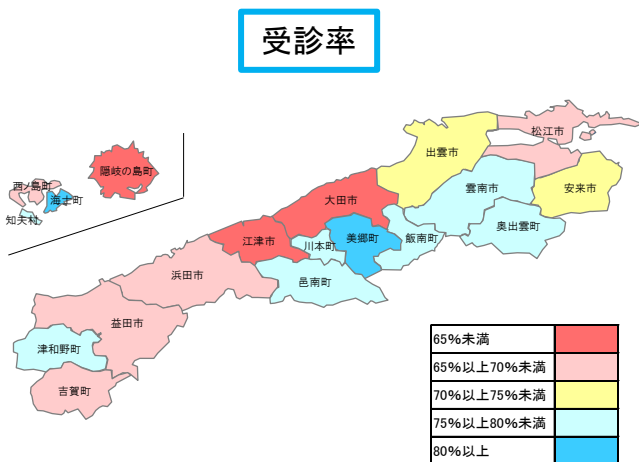
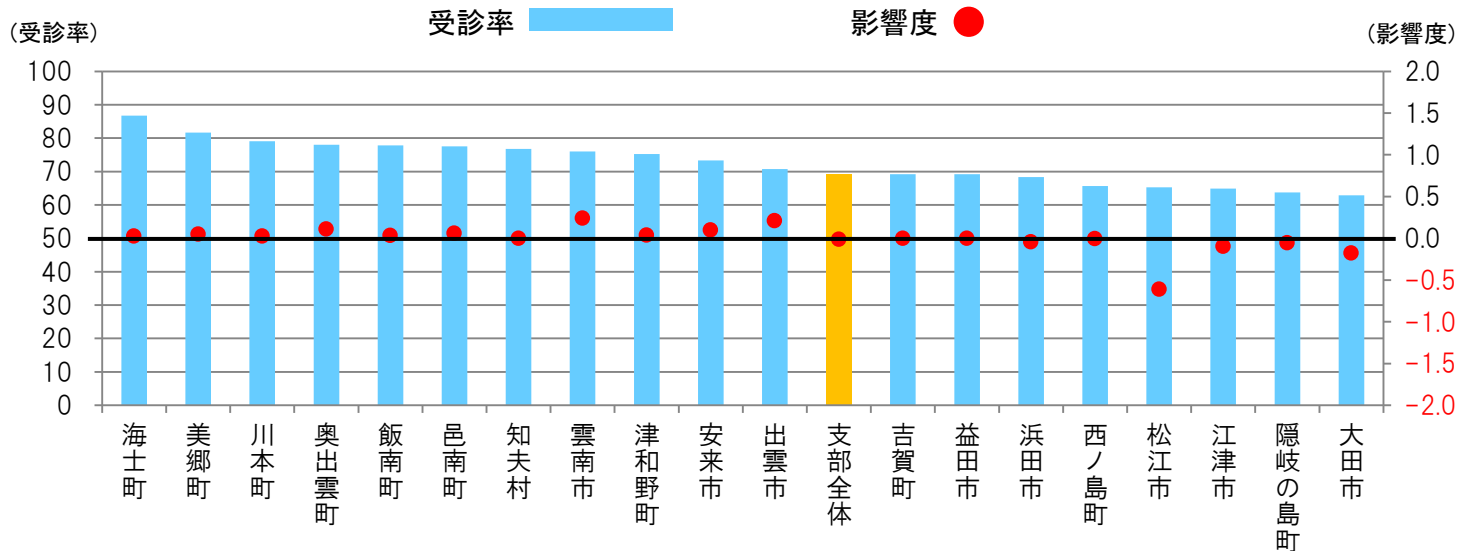
集計分類	健診区分	性別	年代
市町村別	生活習慣病予防健診＋事業者健診	男性＋女性	40～74歳

属性	男性＋女性 40～74歳			
	対象者	受診者	受診率	影響度
	支部全体	96,859	67,052	69.2
市町村別				
松江市	24,526	15,875	64.7	-1.14
浜田市	8,193	5,670	69.2	0.00
出雲市	22,395	15,940	71.2	0.45
益田市	7,005	4,753	67.9	-0.10
大田市	4,823	3,180	65.9	-0.16
安来市	4,367	3,299	75.5	0.29
江津市	3,811	2,507	65.8	-0.14
雲南市	5,737	4,232	73.8	0.27
奥出雲町	2,134	1,675	78.5	0.20
飯南町	679	519	76.4	0.05
川本町	493	380	77.1	0.04
美郷町	641	515	80.3	0.07
邑南町	1,352	1,060	78.4	0.13
津和野町	1,066	809	75.9	0.07
吉賀町	736	560	76.1	0.05
海士町	263	223	84.7	0.04
西ノ島町	299	209	69.8	0.00
知夫村	35	27	78.3	0.00
隠岐の島町	1,714	1,126	65.7	-0.06
県外、不明	6,590	4,493	68.2	-0.07



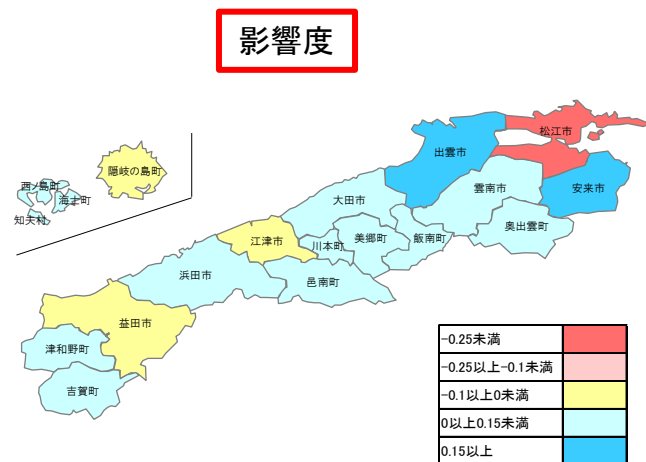
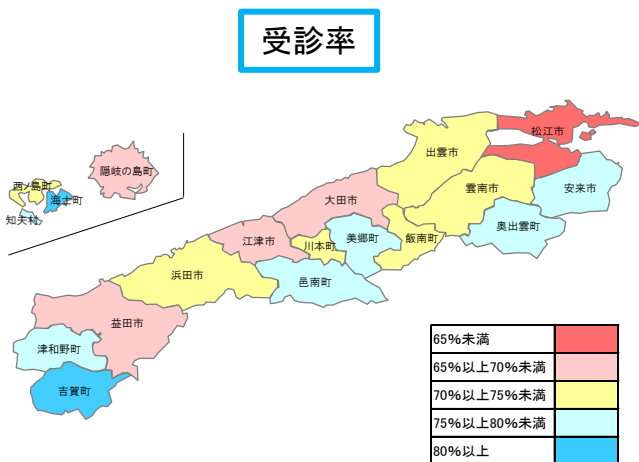
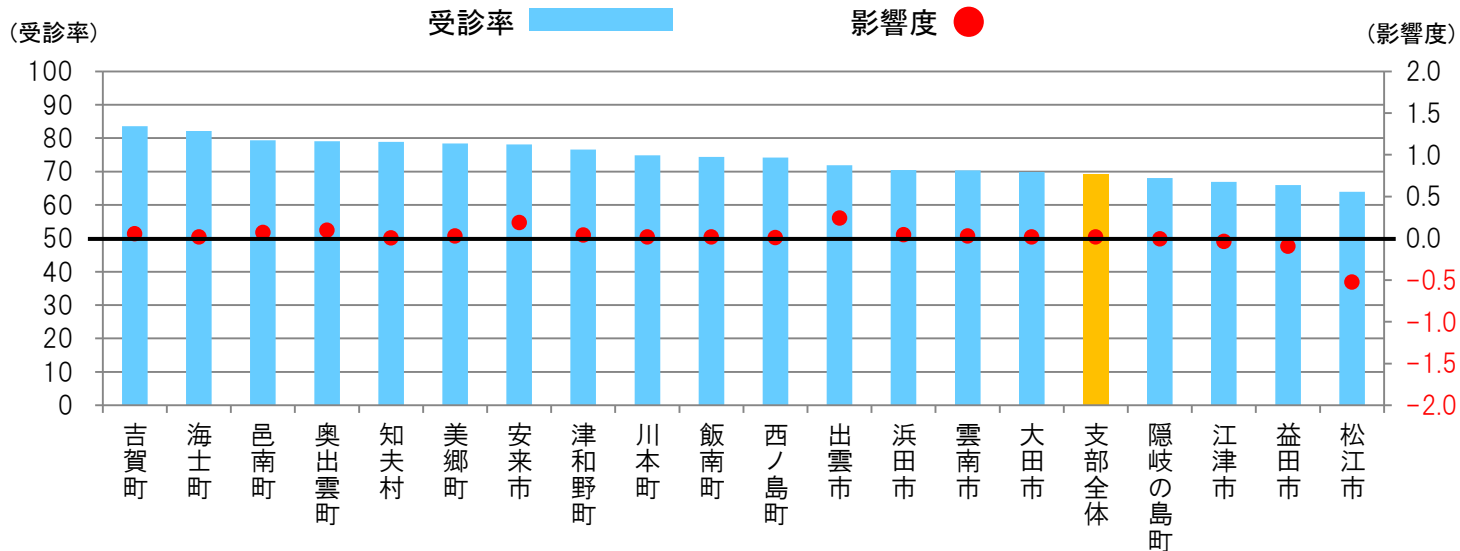
集計分類	健診区分	性別	年代
市町村別	生活習慣病予防健診＋事業者健診	男性	40～74歳

属性	男性			
	40～74歳			
	対象者	受診者	受診率	影響度
支部全体	57,843	40,029	69.2	-0.01
松江市	14,865	9,698	65.2	-0.61
浜田市	4,738	3,237	68.3	-0.04
出雲市	13,568	9,596	70.7	0.21
益田市	4,122	2,852	69.2	0.00
大田市	2,715	1,707	62.9	-0.18
安来市	2,325	1,705	73.3	0.10
江津市	2,160	1,402	64.9	-0.10
雲南市	3,458	2,628	76.0	0.24
奥出雲町	1,207	942	78.0	0.11
飯南町	396	308	77.9	0.04
川本町	264	209	79.1	0.03
美郷町	375	306	81.7	0.05
邑南町	708	549	77.6	0.06
津和野町	585	440	75.3	0.04
吉賀町	384	266	69.2	0.00
海士町	146	127	86.8	0.03
西ノ島町	154	101	65.7	-0.01
知夫村			76.8	0.00
隠岐の島町	947	604	63.8	-0.05
県外、不明	4,716	3,344	70.9	0.08



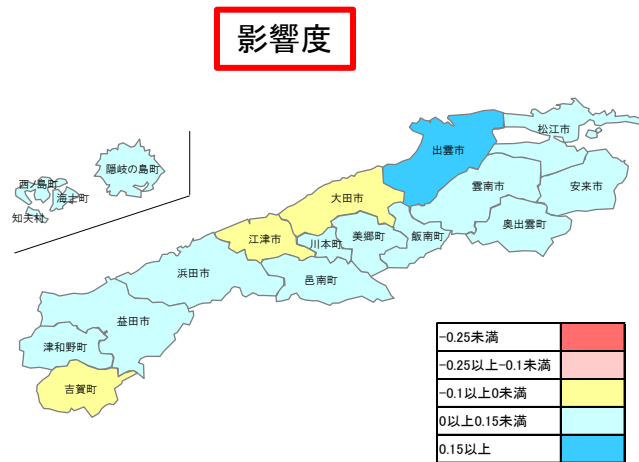
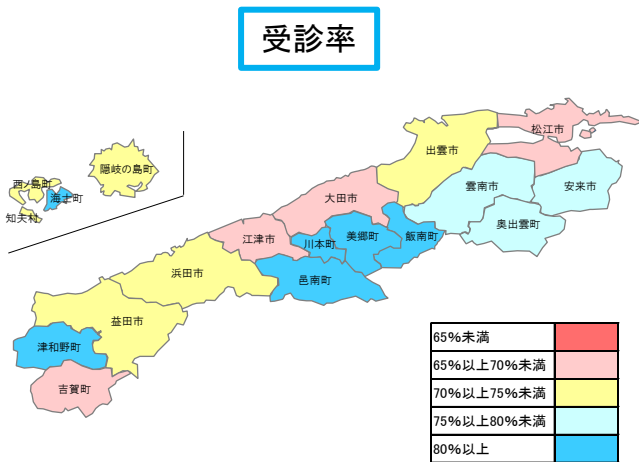
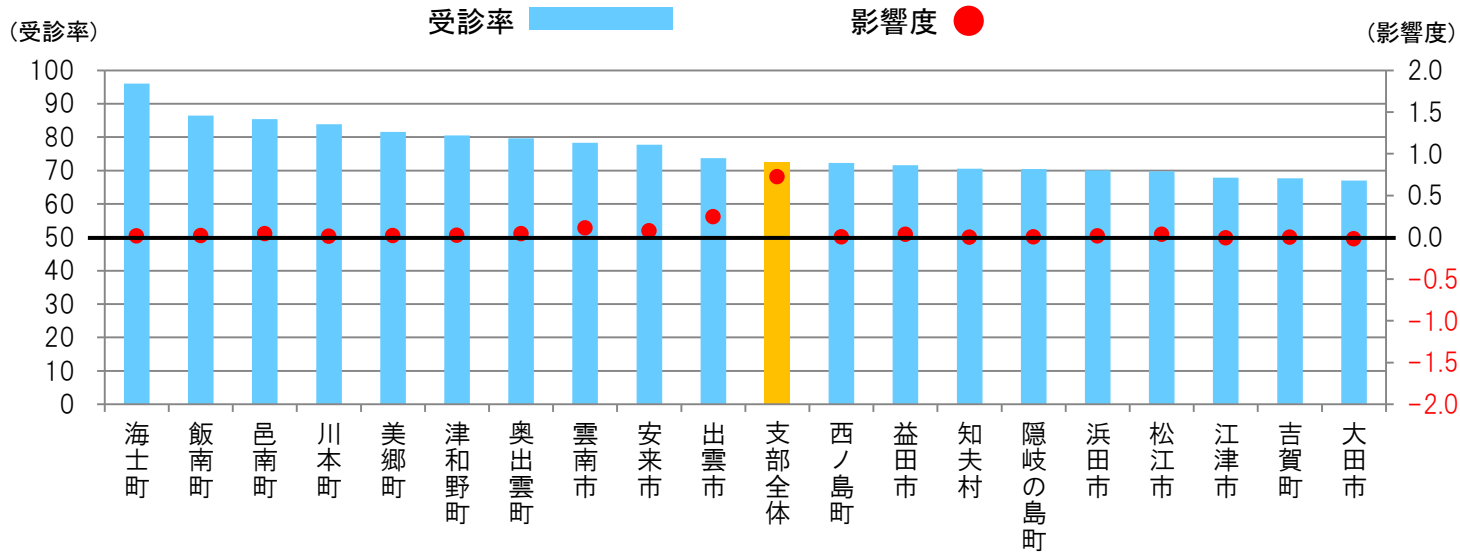
集計分類	健診区分	性別	年代
市町村別	生活習慣病予防健診＋事業者健診	女性	40～74歳

属性	女性			
	40～74歳			
	対象者	受診者	受診率	影響度
支部全体	39,017	27,023	69.3	0.01
松江市	9,661	6,177	63.9	-0.53
浜田市	3,455	2,433	70.4	0.04
出雲市	8,827	6,344	71.9	0.24
益田市	2,883	1,901	65.9	-0.10
大田市	2,108	1,473	69.9	0.01
安来市	2,041	1,594	78.1	0.19
江津市	1,652	1,105	66.9	-0.04
雲南市	2,279	1,604	70.4	0.03
奥出雲町	927	733	79.1	0.09
飯南町	284	211	74.4	0.02
川本町	228	171	74.9	0.01
美郷町	266	209	78.4	0.03
邑南町	644	511	79.4	0.07
津和野町	482	369	76.6	0.04
吉賀町	352	294	83.6	0.05
海士町	117	96	82.1	0.02
西ノ島町	146	108	74.2	0.01
知夫村	24	19	78.9	0.00
隠岐の島町	767	522	68.0	-0.01
県外、不明	1,874	1,149	61.3	-0.15



集計分類	健診区分	性別	年代
市町村別	生活習慣病予防健診＋事業者健診	男性	40歳代

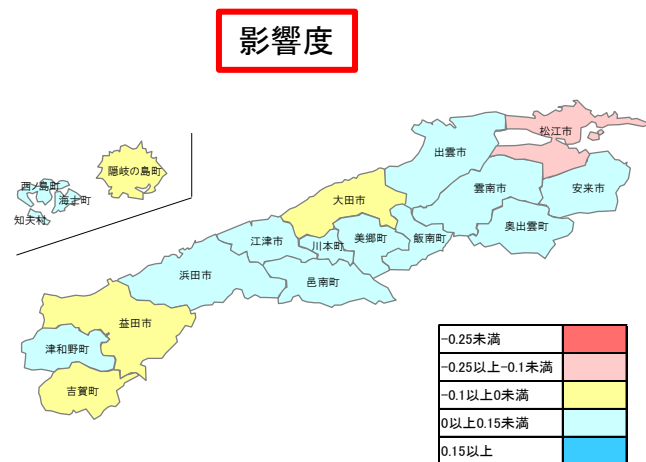
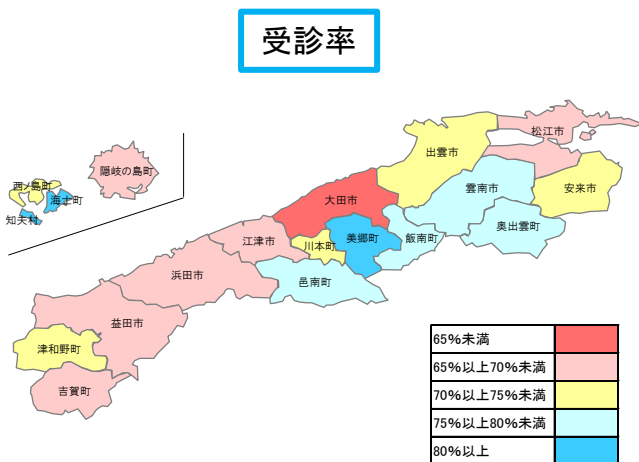
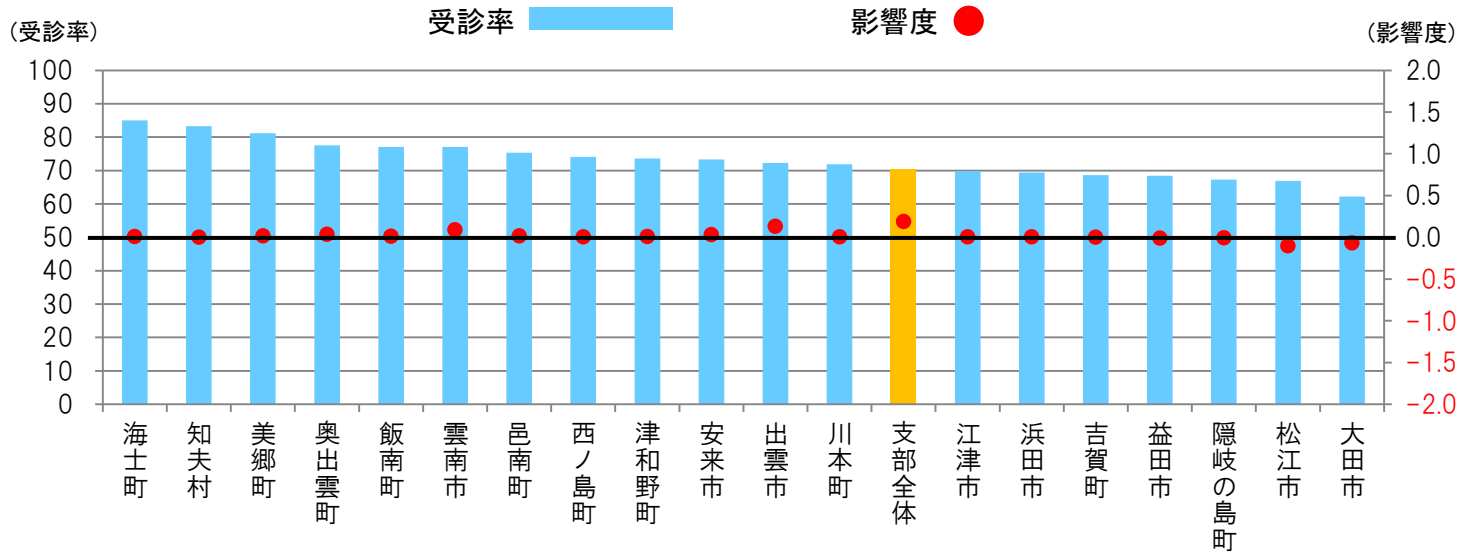
属性	男性			
	40歳代			
	対象者	受診者	受診率	影響度
支部全体	21,398	15,514	72.5	0.72
松江市	5,640	3,937	69.8	0.03
浜田市	1,633	1,144	70.0	0.01
出雲市	5,275	3,887	73.7	0.24
益田市	1,420	1,017	71.6	0.04
大田市	853	572	67.0	-0.02
安来市	856	665	77.7	0.07
江津市	703	477	67.8	-0.01
雲南市	1,165	912	78.3	0.11
奥出雲町	396	315	79.6	0.04
飯南町	113	98	86.4	0.02
川本町	84	70	83.8	0.01
美郷町	136	111	81.6	0.02
邑南町	236	202	85.4	0.04
津和野町	184	148	80.5	0.02
吉賀町	106	72	67.7	0.00
海士町	54	52	96.0	0.01
西ノ島町	46	33	72.3	0.00
知夫村			70.6	0.00
隠岐の島町	295	208	70.5	0.00
県外、不明	2,201	1,593	72.4	0.07





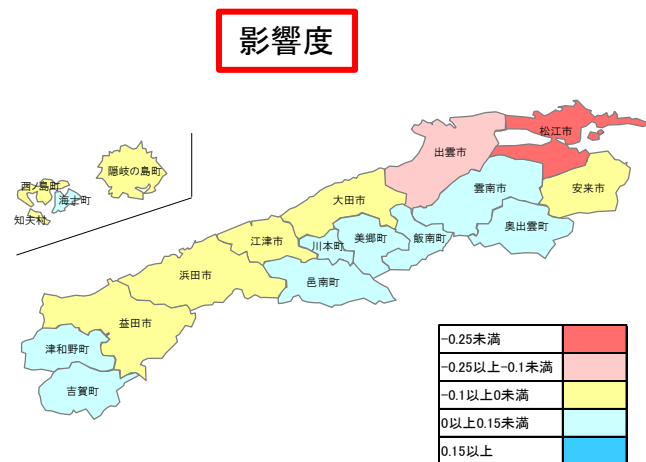
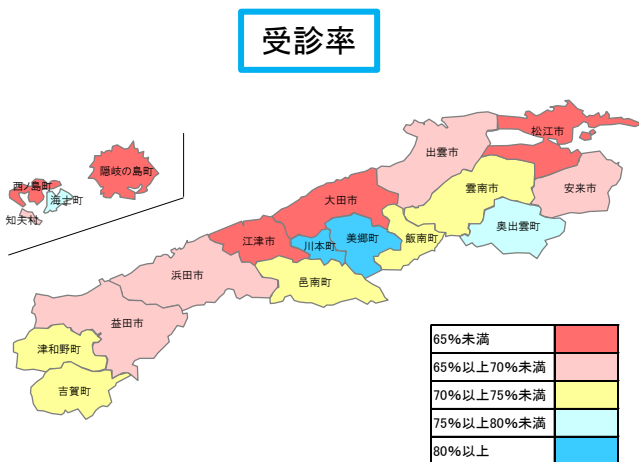
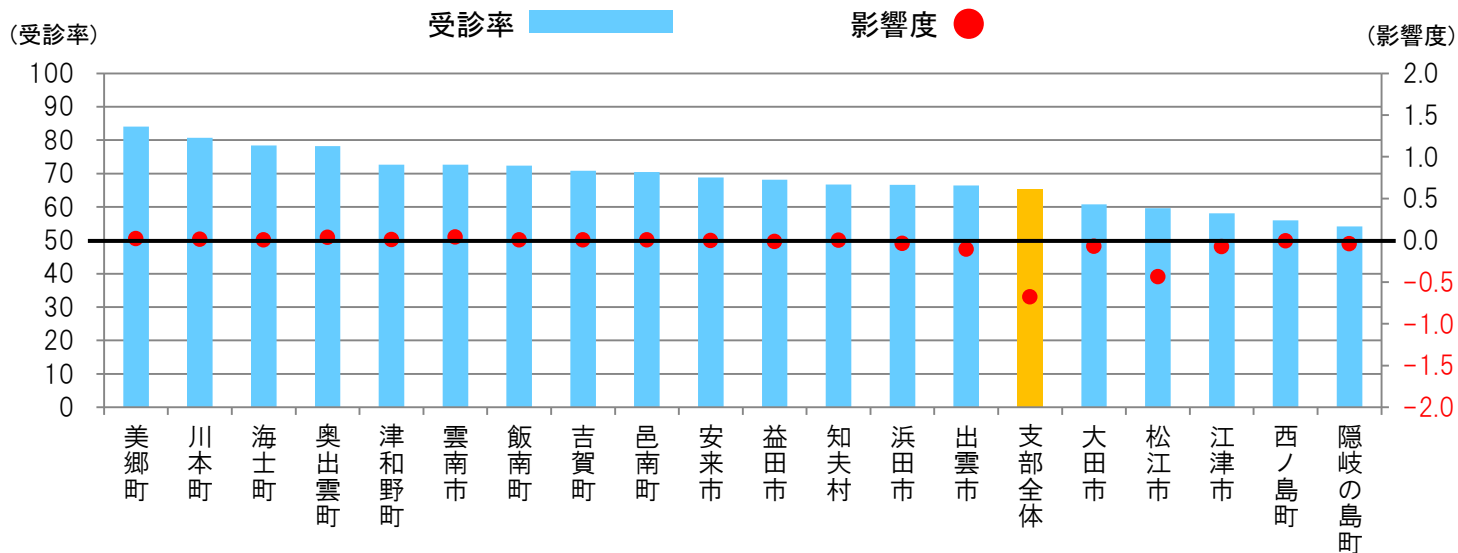
集計分類	健診区分	性別	年代
市町村別	生活習慣病予防健診＋事業者健診	男性	50歳代

属性	男性			
	50歳代			
	対象者	受診者	受診率	影響度
支部全体	17,871	12,552	70.2	0.19
松江市	4,278	2,861	66.9	-0.10
浜田市	1,529	1,061	69.4	0.00
出雲市	4,131	2,986	72.3	0.13
益田市	1,286	880	68.4	-0.01
大田市	952	592	62.2	-0.07
安来市	690	506	73.4	0.03
江津市	697	486	69.7	0.00
雲南市	1,101	848	77.0	0.09
奥出雲町	413	320	77.6	0.04
飯南町	136	105	77.0	0.01
川本町	75	54	71.9	0.00
美郷町	110	89	81.2	0.01
邑南町	234	176	75.4	0.01
津和野町	174	128	73.6	0.01
吉賀町	150	103	68.7	0.00
海士町	48	41	85.0	0.01
西ノ島町	46	34	74.0	0.00
知夫村			83.3	0.00
隠岐の島町	343	231	67.3	-0.01
県外、不明	1,473	1,046	71.0	0.03



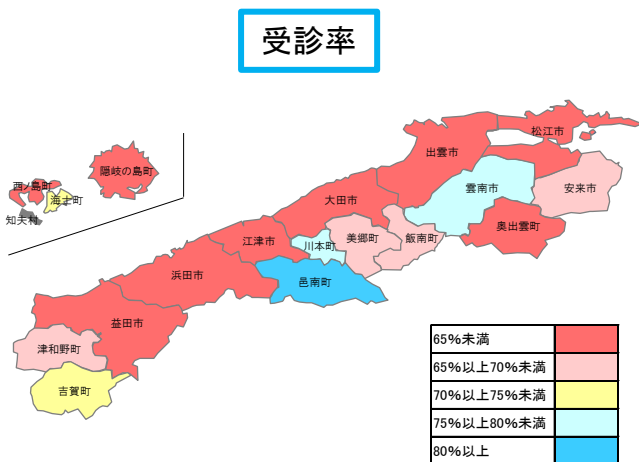
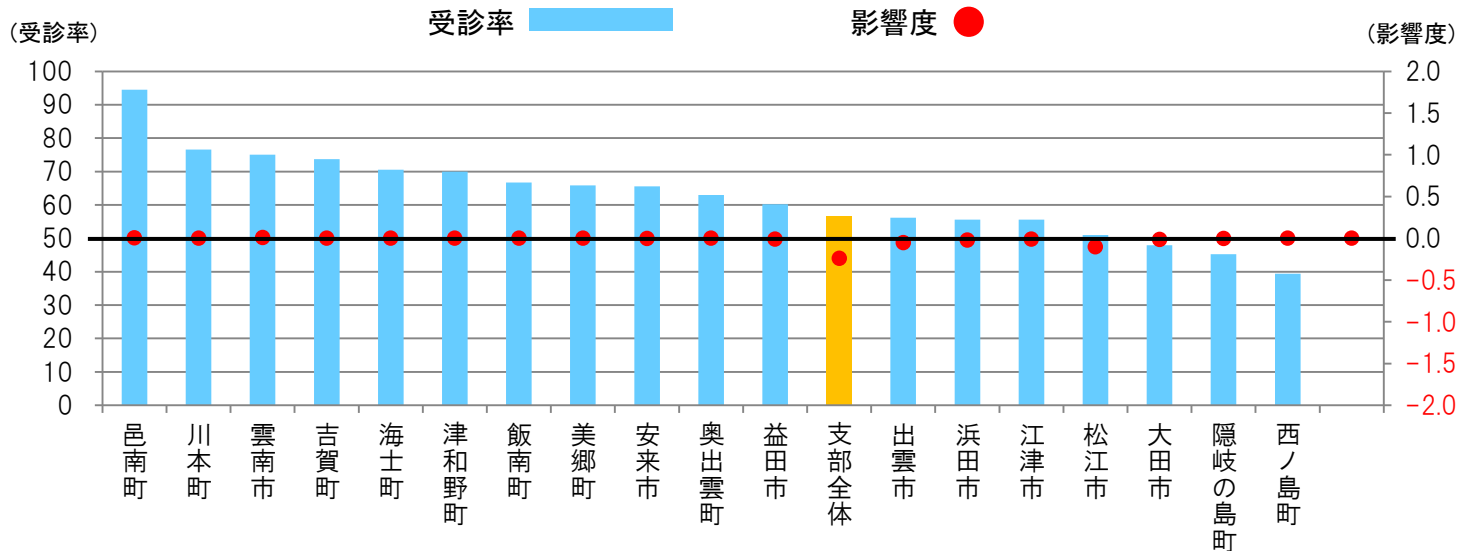
集計分類	健診区分	性別	年代
市町村別	生活習慣病予防健診＋事業者健診	男性	60歳代

属性	男性			
	60歳代			
	対象者	受診者	受診率	影響度
支部全体	16,729	10,921	65.3	-0.68
松江市	4,389	2,616	59.6	-0.44
浜田市	1,416	943	66.6	-0.04
出雲市	3,744	2,488	66.5	-0.11
益田市	1,290	879	68.1	-0.01
大田市	836	508	60.8	-0.07
安来市	702	483	68.8	0.00
江津市	677	393	58.1	-0.08
雲南市	1,089	791	72.6	0.04
奥出雲町	367	287	78.2	0.03
飯南町	137	99	72.4	0.00
川本町	98	79	80.7	0.01
美郷町	115	97	84.1	0.02
邑南町	224	158	70.5	0.00
津和野町	198	144	72.6	0.01
吉賀町	119	84	70.8	0.00
海士町	38	30	78.4	0.00
西ノ島町	57	32	56.0	-0.01
知夫村			66.7	0.00
隠岐の島町	284	154	54.2	-0.04
県外、不明	945	654	69.2	0.00



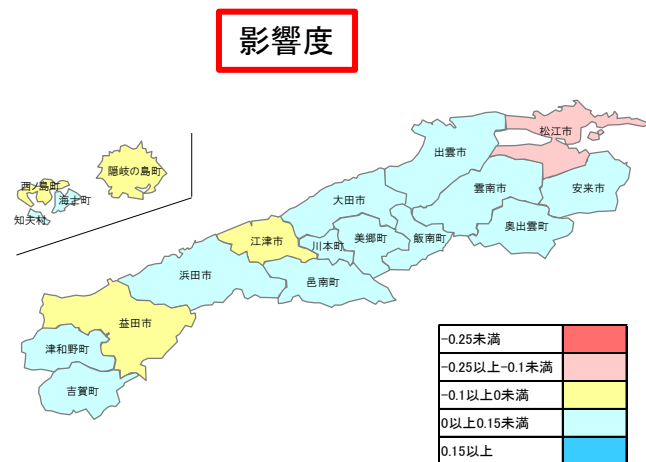
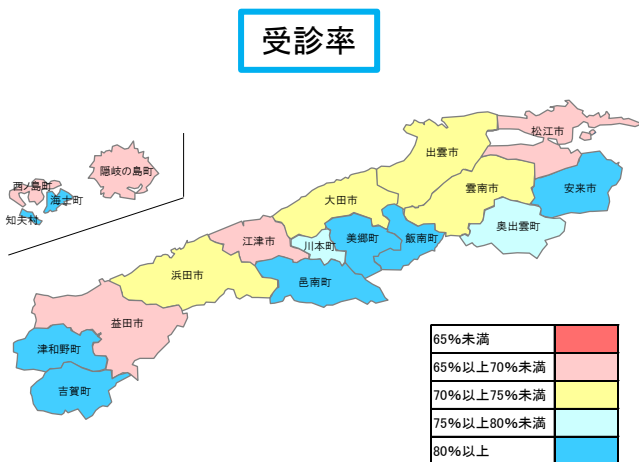
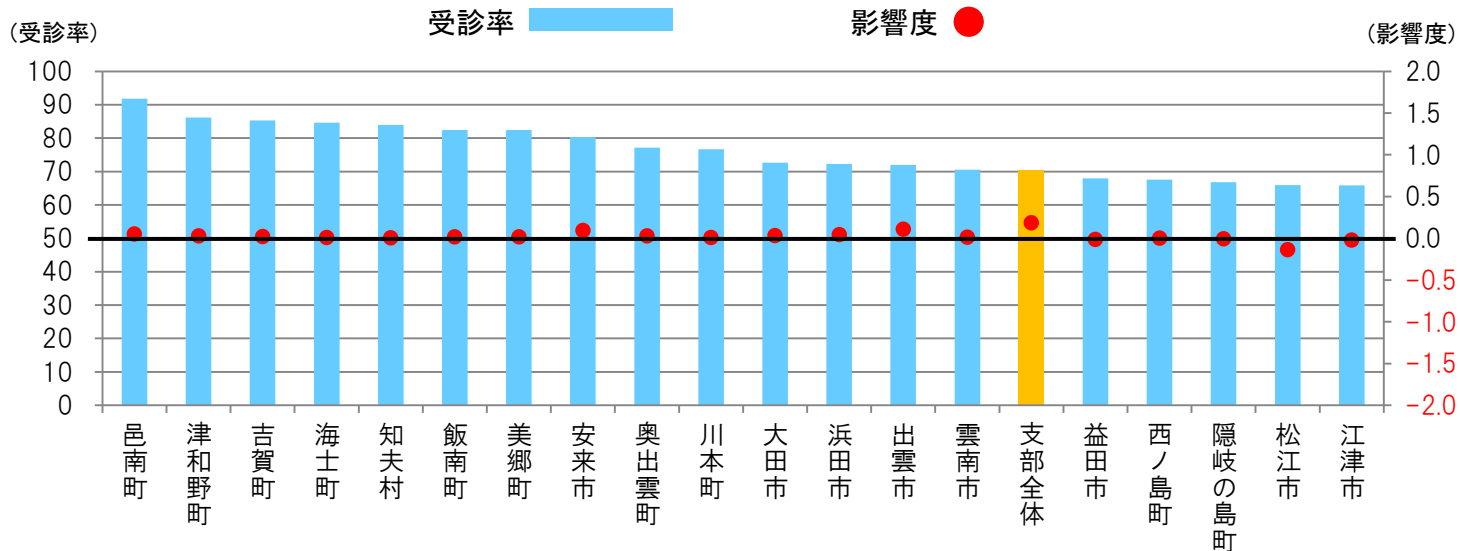
集計分類	健診区分	性別	年代
市町村別	生活習慣病予防健診＋事業者健診	男性	70～74歳

属性	男性			
	70～74歳			
	対象者	受診者	受診率	影響度
支部全体	1,845	1,042	56.5	-0.24
松江市	558	284	50.9	-0.11
浜田市	160	89	55.6	-0.02
出雲市	418	235	56.2	-0.06
益田市	126	76	60.2	-0.01
大田市	73	35	47.9	-0.02
安来市	78	51	65.6	0.00
江津市	83	46	55.6	-0.01
雲南市	103	77	75.0	0.01
奥出雲町	32	20	63.0	0.00
飯南町			66.7	0.00
川本町			78.6	0.00
美郷町			65.9	0.00
邑南町	14	13	94.5	0.00
津和野町	29	20	70.0	0.00
吉賀町			73.7	0.00
海士町			70.6	0.00
西ノ島町			39.3	0.00
知夫村				
隠岐の島町	24	11	45.2	-0.01
県外、不明	98	51	52.0	-0.02



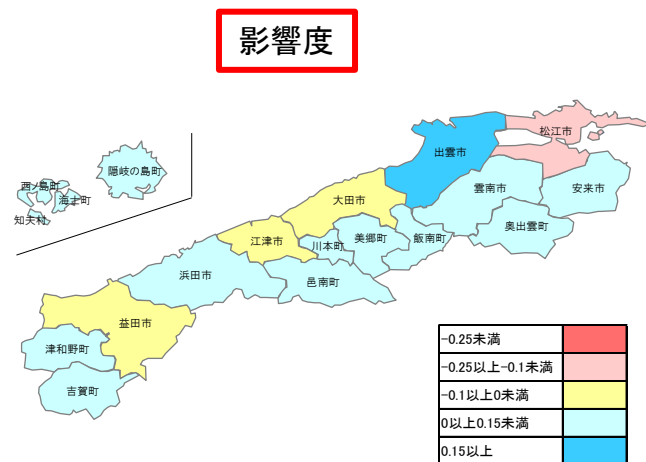
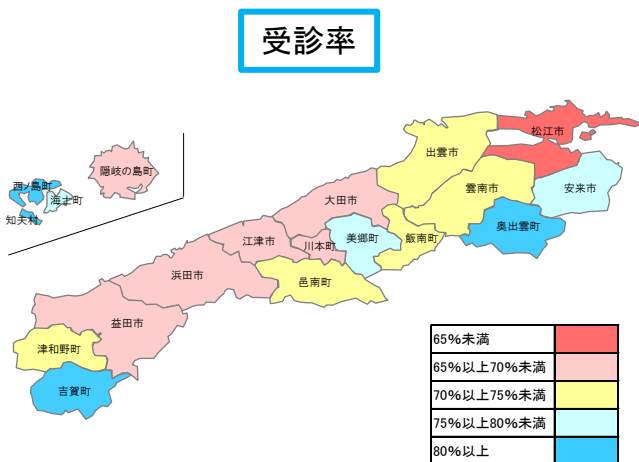
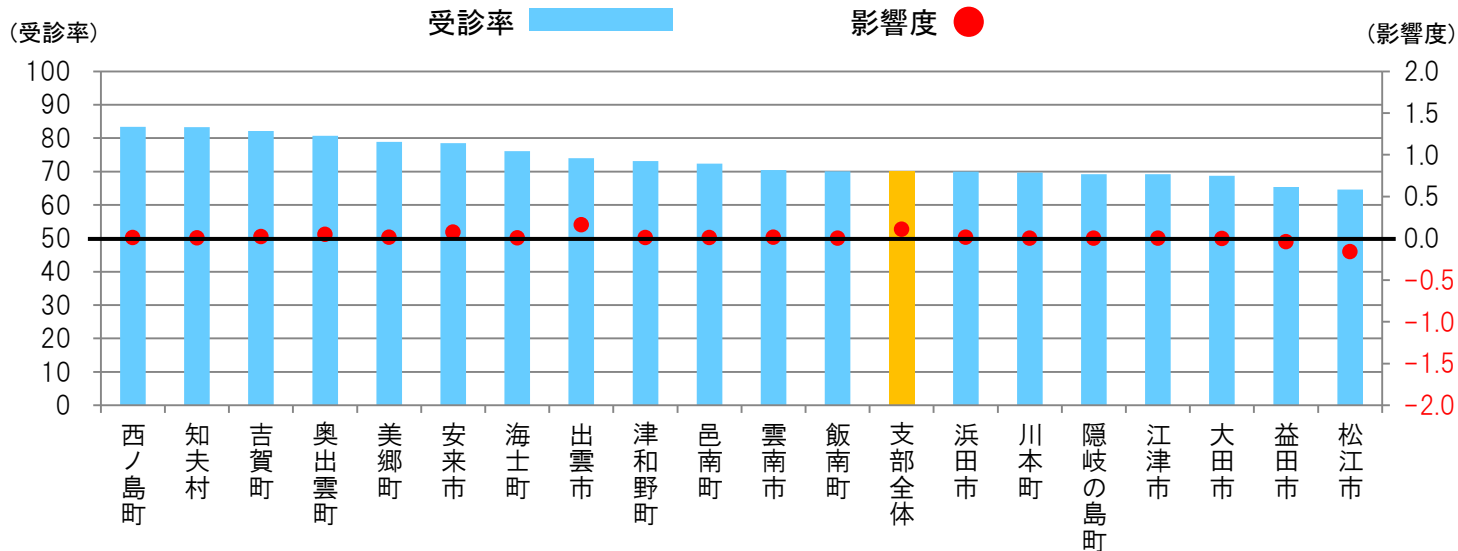
集計分類	健診区分	性別	年代
市町村別	生活習慣病予防健診＋事業者健診	女性	40歳代

属性	女性			
	40歳代			
	対象者	受診者	受診率	影響度
支部全体	15,768	11,092	70.3	0.18
松江市	4,017	2,647	65.9	-0.14
浜田市	1,327	959	72.3	0.04
出雲市	3,781	2,720	71.9	0.11
益田市	1,122	762	67.9	-0.02
大田市	813	591	72.7	0.03
安来市	794	638	80.3	0.09
江津市	641	422	65.8	-0.02
雲南市	875	617	70.6	0.01
奥出雲町	340	262	77.2	0.03
飯南町	107	88	82.4	0.01
川本町	83	64	76.7	0.01
美郷町	95	78	82.4	0.01
邑南町	217	199	91.8	0.05
津和野町	149	128	86.2	0.03
吉賀町	108	92	85.3	0.02
海士町	52	44	84.6	0.01
西ノ島町	58	39	67.5	0.00
知夫村			84.0	0.00
隠岐の島町	283	189	66.8	-0.01
県外、不明	901	546	60.6	-0.08



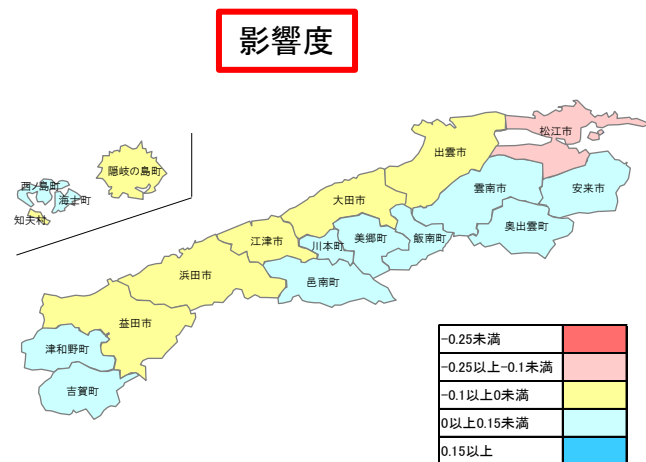
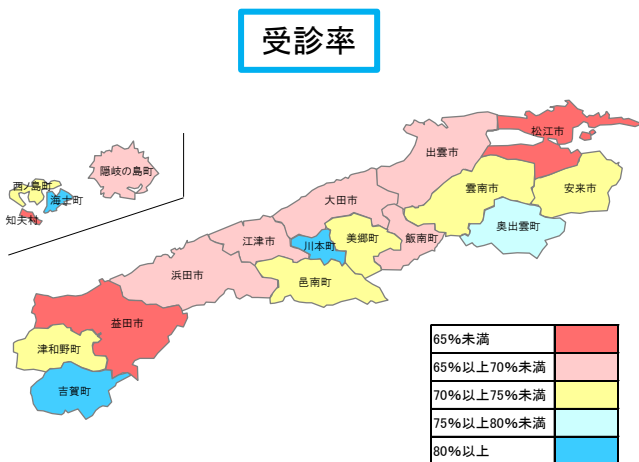
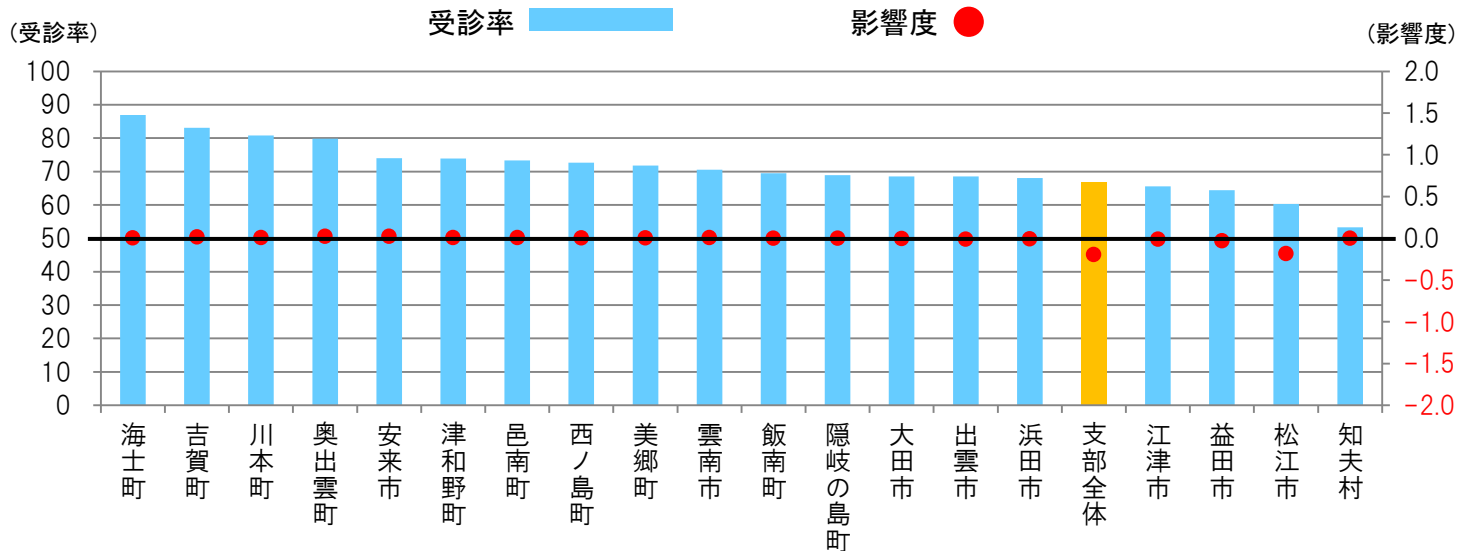
集計分類	健診区分	性別	年代
市町村別	生活習慣病予防健診＋事業者健診	女性	50歳代

属性	女性			
	50歳代			
	対象者	受診者	受診率	影響度
支部全体	14,540	10,169	69.9	0.11
松江市	3,408	2,203	64.6	-0.16
浜田市	1,311	917	69.9	0.01
出雲市	3,247	2,403	74.0	0.16
益田市	1,081	707	65.4	-0.04
大田市	825	567	68.7	0.00
安来市	757	594	78.5	0.07
江津市	619	428	69.2	0.00
雲南市	901	635	70.5	0.01
奥出雲町	395	319	80.7	0.05
飯南町	117	82	70.1	0.00
川本町	88	61	69.6	0.00
美郷町	114	90	78.9	0.01
邑南町	261	189	72.3	0.01
津和野町	191	140	73.1	0.01
吉賀町	149	122	82.1	0.02
海士町	41	31	76.1	0.00
西ノ島町	49	41	83.4	0.01
知夫村	12	10	83.3	0.00
隠岐の島町	308	213	69.2	0.00
県外、不明	666	417	62.6	-0.05



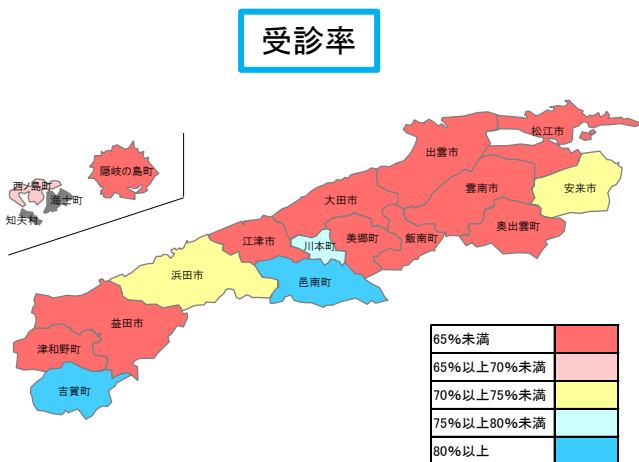
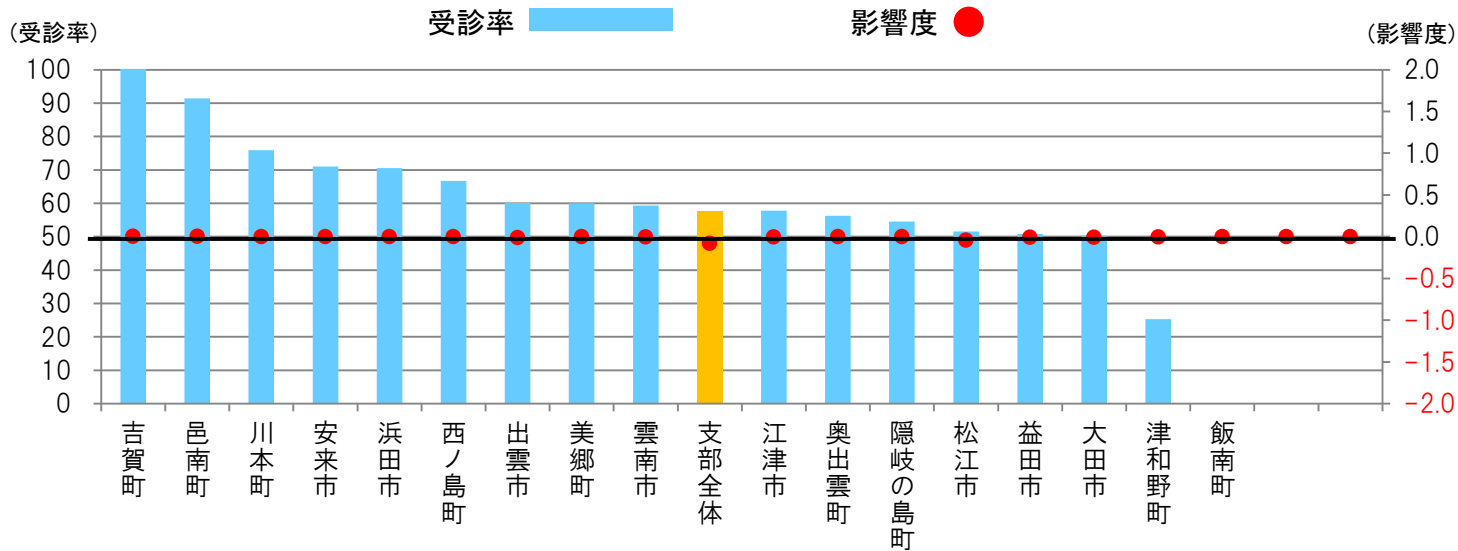
集計分類	健診区分	性別	年代
市町村別	生活習慣病予防健診＋事業者健診	女性	60歳代

属性	女性			
	60歳代			
	対象者	受診者	受診率	影響度
支部全体	8,030	5,370	66.9	-0.19
松江市	2,001	1,206	60.3	-0.19
浜田市	751	511	68.0	-0.01
出雲市	1,650	1,131	68.6	-0.01
益田市	637	410	64.4	-0.03
大田市	432	296	68.6	0.00
安来市	461	341	74.0	0.02
江津市	369	242	65.5	-0.01
雲南市	474	334	70.5	0.01
奥出雲町	187	149	79.8	0.02
飯南町	59	41	69.5	0.00
川本町	51	41	80.8	0.01
美郷町	54	39	71.8	0.00
邑南町	157	115	73.4	0.01
津和野町	134	99	73.9	0.01
吉賀町	92	76	83.1	0.01
海士町	24	21	86.9	0.00
西ノ島町	37	27	72.6	0.00
知夫村			53.3	0.00
隠岐の島町	164	113	68.9	0.00
県外、不明	294	176	59.9	-0.03



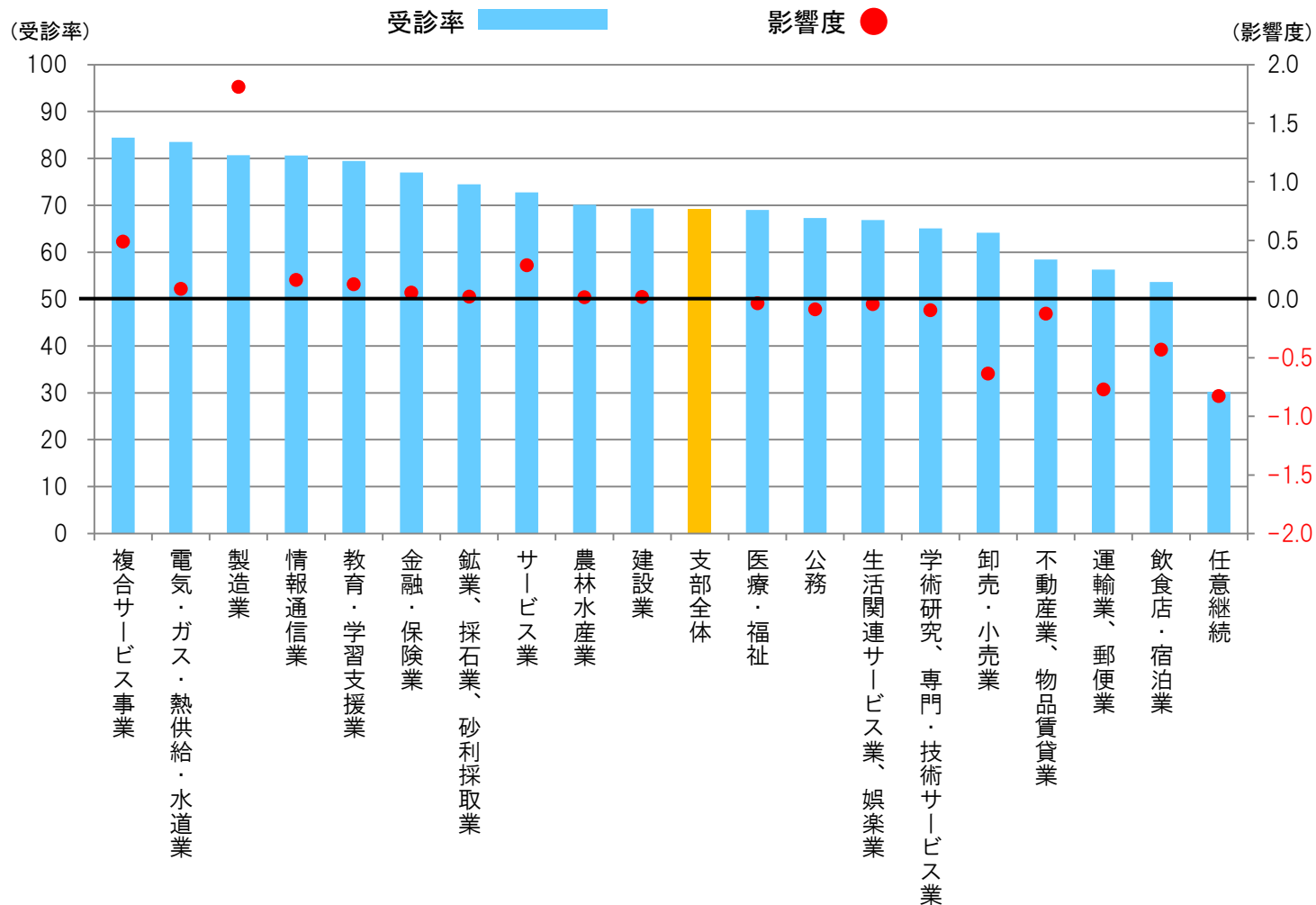
集計分類	健診区分	性別	年代
市町村別	生活習慣病予防健診＋事業者健診	女性	70～74歳

属性	女性			
	70～74歳			
	対象者	受診者	受診率	影響度
支部全体	678	392	57.8	-0.08
松江市	235	121	51.5	-0.04
浜田市	65	46	70.5	0.00
出雲市	150	90	60.1	-0.01
益田市	43	22	50.8	-0.01
大田市	38	19	50.3	-0.01
安来市	30	21	71.0	0.00
江津市	23	13	57.8	0.00
雲南市	30	18	59.3	0.00
奥出雲町			56.3	0.00
飯南町			0.0	0.00
川本町			75.9	0.00
美郷町			60.0	0.00
邑南町			91.4	0.00
津和野町			25.3	0.00
吉賀町			102.1	0.00
海士町				
西ノ島町			66.7	0.00
知夫村				
隠岐の島町			54.5	0.00
県外、不明	14	10	71.9	0.00



集計分類	健診区分	性別	年代
業態別	生活習慣病予防健診＋事業者健診	男性＋女性	40～74歳

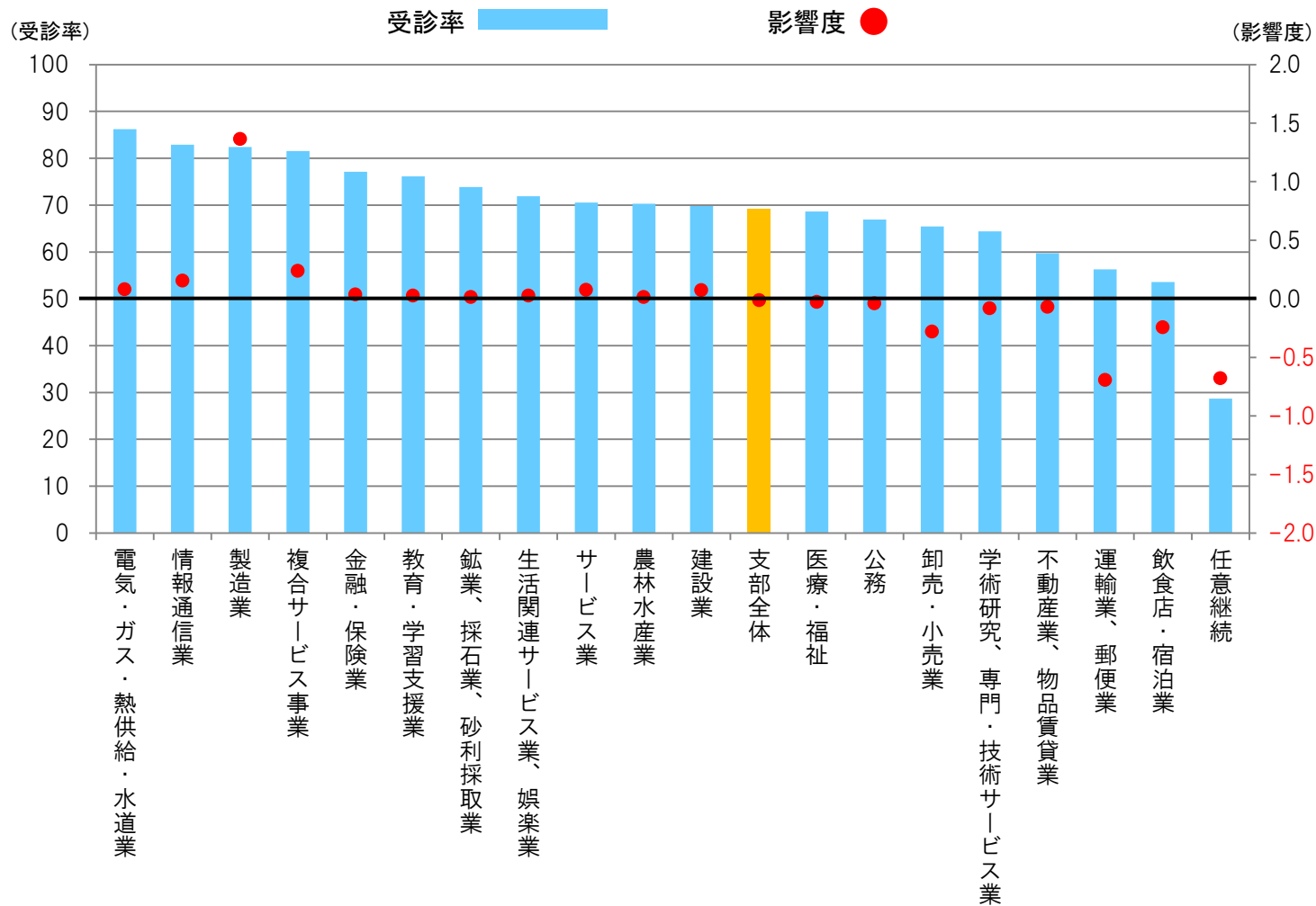
属性	男性＋女性 40～74歳			
	対象者	受診者	受診率	影響度
支部全体	96,859	67,052	69.2	—
農林水産業	1,511	1,059	70.1	0.01
鉱業、採石業、砂利採取業	361	269	74.5	0.02
建設業	13,970	9,686	69.3	0.02
製造業	15,336	12,369	80.7	1.81
電気・ガス・熱供給・水道業	584	488	83.5	0.09
情報通信業	1,383	1,115	80.6	0.16
運輸業、郵便業	5,778	3,252	56.3	-0.77
卸売・小売業	12,106	7,763	64.1	-0.64
金融・保険業	652	502	77.0	0.05
不動産業、物品賃貸業	1,130	660	58.4	-0.13
学術研究、専門・技術サービス業	2,276	1,481	65.1	-0.10
飲食店・宿泊業	2,689	1,443	53.7	-0.43
生活関連サービス業、娯楽業	1,760	1,176	66.8	-0.04
教育・学習支援業	1,177	935	79.5	0.12
医療・福祉	18,673	12,890	69.0	-0.04
複合サービス事業	3,118	2,632	84.4	0.49
サービス業	7,945	5,779	72.7	0.29
公務	4,355	2,929	67.3	-0.09
任意継続	2,058	622	30.2	-0.83





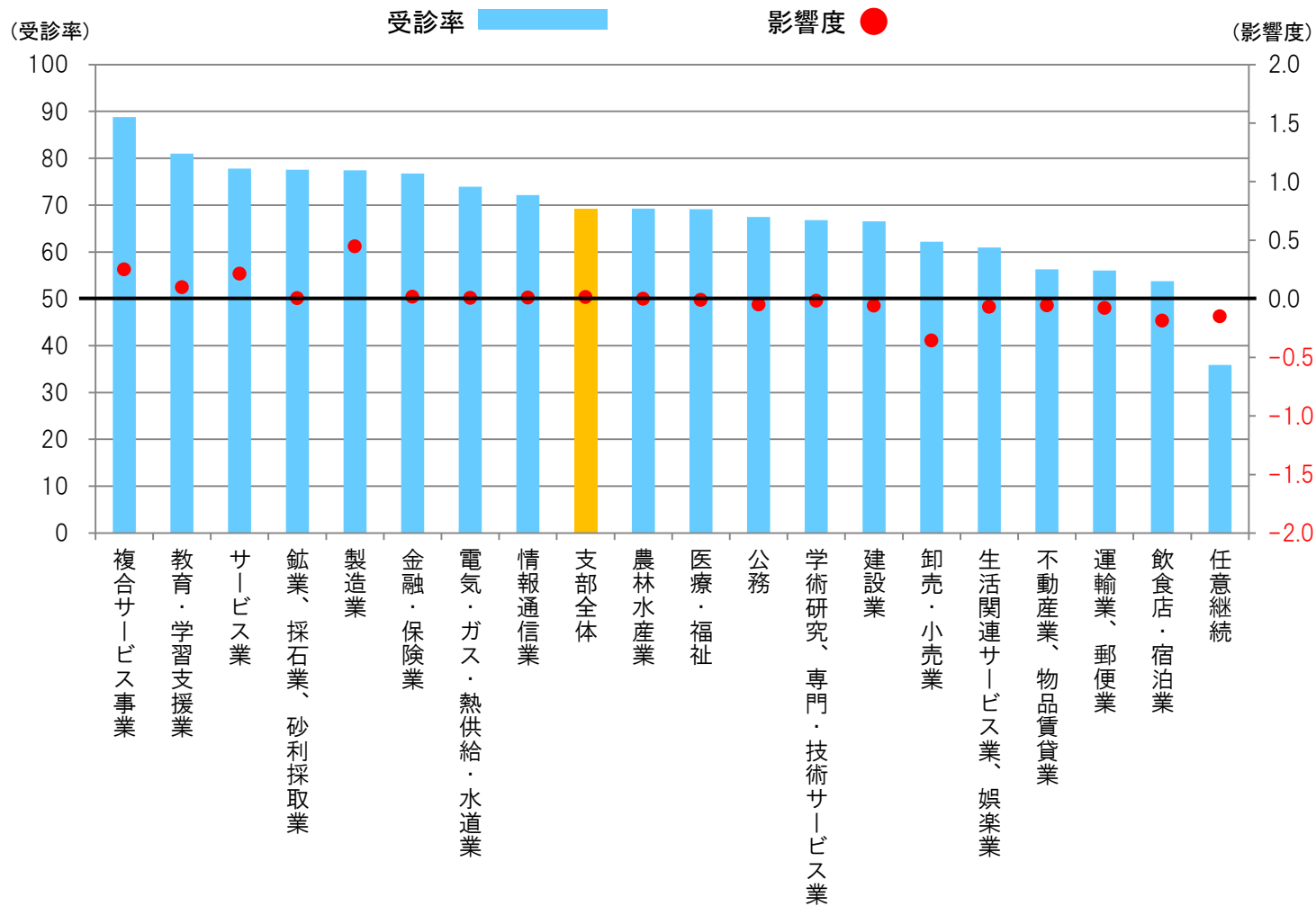
集計分類	健診区分	性別	年代
業態別	生活習慣病予防健診＋事業者健診	男性	40～74歳

属性	男性			
	40～74歳			
	対象者	受診者	受診率	影響度
支部全体	57,843	40,029	69.2	-0.01
農林水産業	1,197	842	70.3	0.01
鉱業、採石業、砂利採取業	298	220	73.8	0.01
建設業	11,857	8,280	69.8	0.07
製造業	10,037	8,268	82.4	1.36
電気・ガス・熱供給・水道業	457	394	86.2	0.08
情報通信業	1,092	905	82.9	0.15
運輸業、郵便業	5,197	2,926	56.3	-0.69
卸売・小売業	7,190	4,706	65.5	-0.28
金融・保険業	433	334	77.1	0.04
不動産業、物品賃貸業	710	424	59.7	-0.07
学術研究、専門・技術サービス業	1,620	1,043	64.4	-0.08
飲食店・宿泊業	1,516	812	53.6	-0.24
生活関連サービス業、娯楽業	947	681	71.9	0.03
教育・学習支援業	372	283	76.1	0.03
医療・福祉	4,275	2,934	68.6	-0.03
複合サービス事業	1,878	1,531	81.5	0.24
サービス業	5,529	3,900	70.5	0.07
公務	1,615	1,080	66.9	-0.04
任意継続	1,624	466	28.7	-0.68



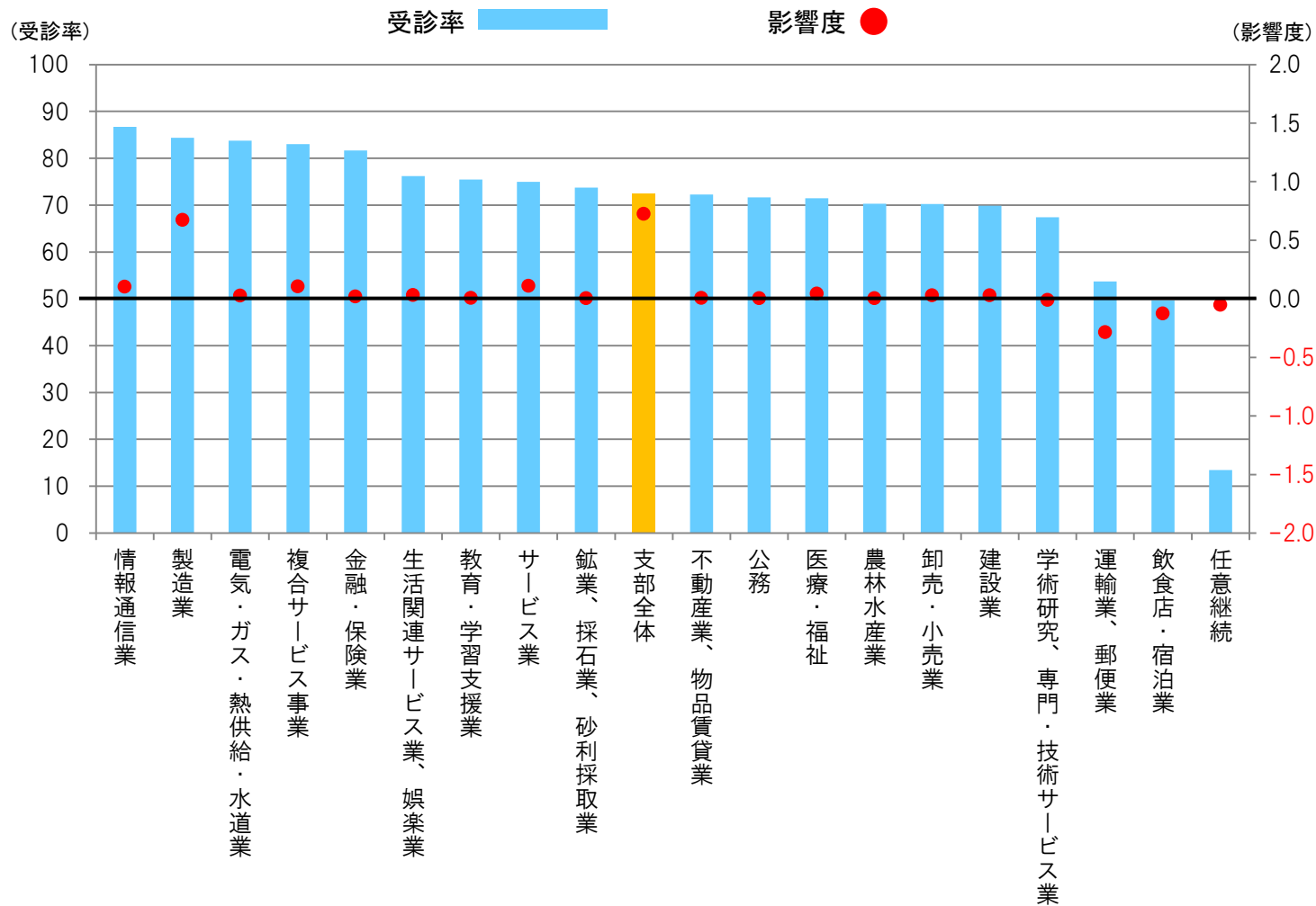
集計分類	健診区分	性別	年代
業態別	生活習慣病予防健診＋事業者健診	女性	40～74歳

属性	女性			
	40～74歳			
	対象者	受診者	受診率	影響度
支部全体	39,017	27,023	69.3	0.01
農林水産業	313	217	69.2	0.00
鉱業、採石業、砂利採取業	63	49	77.6	0.01
建設業	2,113	1,406	66.6	-0.06
製造業	5,299	4,101	77.4	0.45
電気・ガス・熱供給・水道業	127	94	73.9	0.01
情報通信業	291	210	72.1	0.01
運輸業、郵便業	582	326	56.1	-0.08
卸売・小売業	4,916	3,057	62.2	-0.36
金融・保険業	219	168	76.8	0.02
不動産業、物品賃貸業	419	236	56.3	-0.06
学術研究、専門・技術サービス業	656	438	66.8	-0.02
飲食店・宿泊業	1,173	631	53.8	-0.19
生活関連サービス業、娯楽業	812	495	60.9	-0.07
教育・学習支援業	805	652	81.0	0.10
医療・福祉	14,398	9,956	69.1	-0.01
複合サービス事業	1,240	1,101	88.8	0.25
サービス業	2,416	1,879	77.8	0.21
公務	2,740	1,849	67.5	-0.05
任意継続	435	156	35.9	-0.15



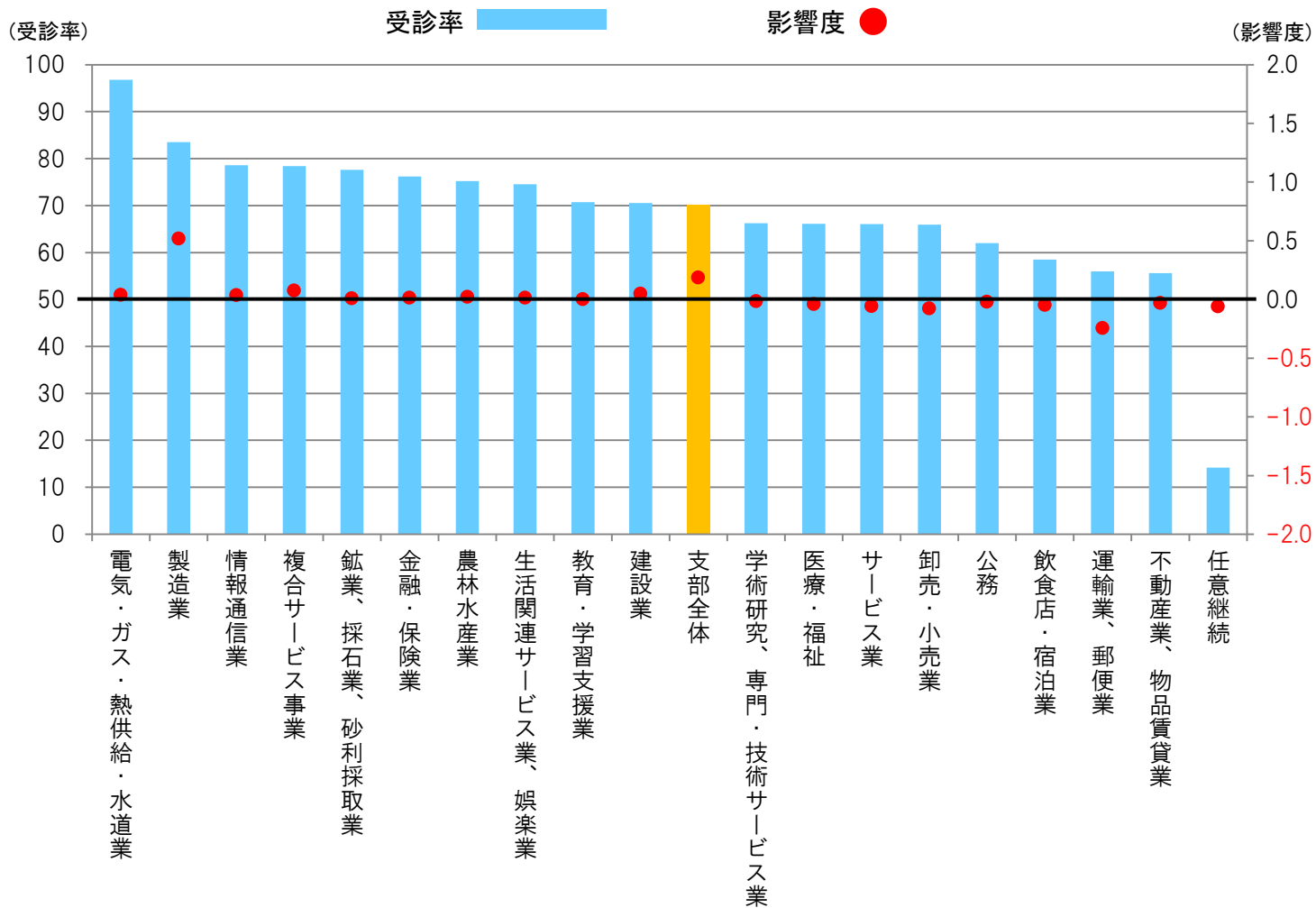
集計分類	健診区分	性別	年代
業態別	生活習慣病予防健診＋事業者健診	男性	40歳代

属性	男性 40歳代			
	対象者	受診者	受診率	影響度
支部全体	21,398	15,514	72.5	0.72
農林水産業	423	297	70.3	0.00
鉱業、採石業、砂利採取業	114	84	73.7	0.01
建設業	4,326	3,023	69.9	0.03
製造業	4,321	3,644	84.3	0.67
電気・ガス・熱供給・水道業	177	148	83.7	0.03
情報通信業	566	491	86.7	0.10
運輸業、郵便業	1,786	959	53.7	-0.29
卸売・小売業	2,859	2,008	70.2	0.03
金融・保険業	152	124	81.7	0.02
不動産業、物品賃貸業	253	183	72.3	0.01
学術研究、専門・技術サービス業	608	410	67.4	-0.01
飲食店・宿泊業	622	309	49.7	-0.13
生活関連サービス業、娯楽業	433	330	76.2	0.03
教育・学習支援業	95	72	75.5	0.01
医療・福祉	1,845	1,319	71.5	0.04
複合サービス事業	743	617	83.0	0.11
サービス業	1,850	1,387	75.0	0.11
公務	135	97	71.6	0.00
任意継続	89	12	13.5	-0.05



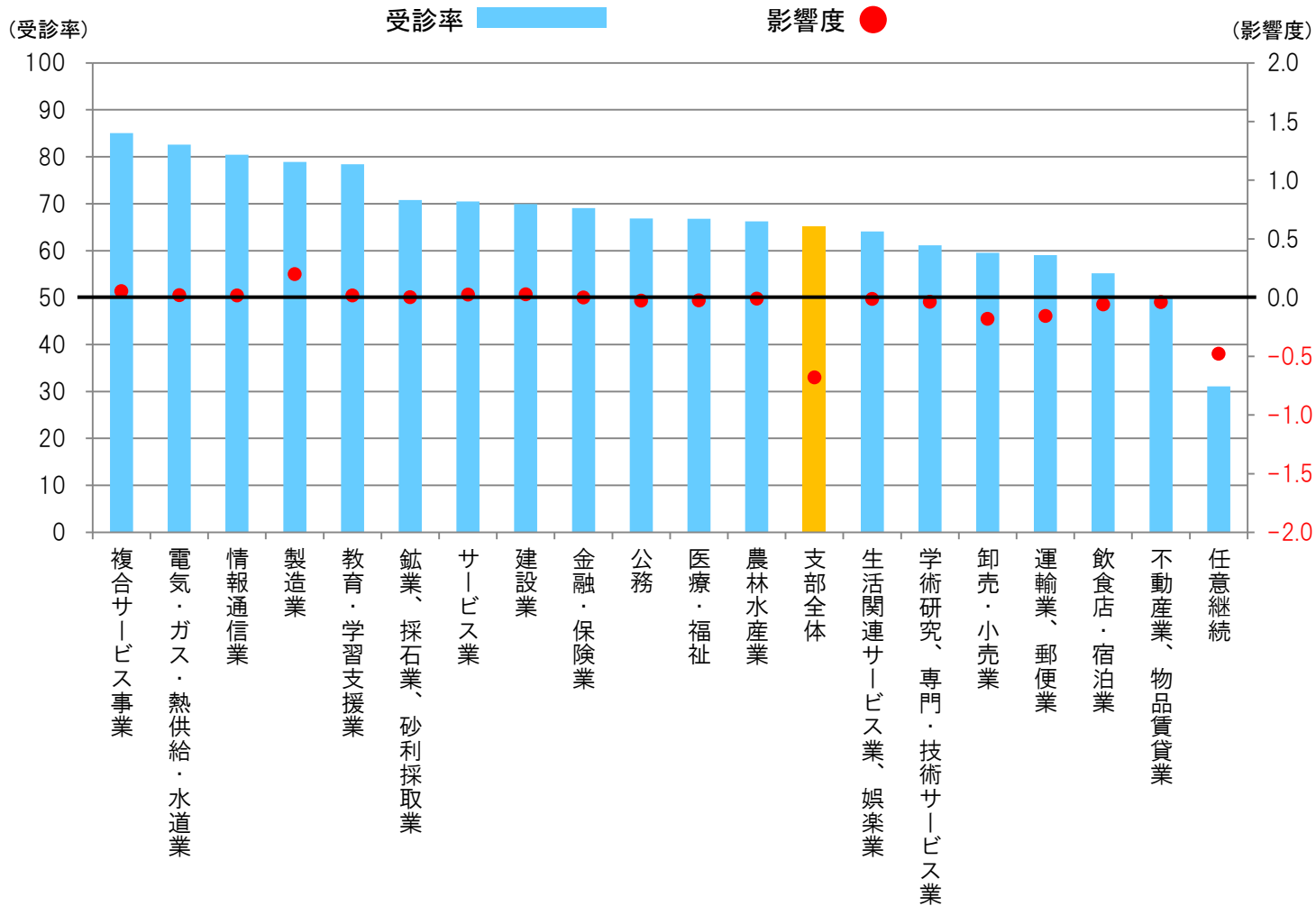
集計分類	健診区分	性別	年代
業態別	生活習慣病予防健診＋事業者健診	男性	50歳代

属性	男性			
	50歳代			
	対象者	受診者	受診率	影響度
支部全体	17,871	12,552	70.2	0.19
農林水産業	370	278	75.2	0.02
鉱業、採石業、砂利採取業	101	78	77.6	0.01
建設業	3,556	2,508	70.5	0.05
製造業	3,520	2,939	83.5	0.52
電気・ガス・熱供給・水道業	134	130	96.8	0.04
情報通信業	365	287	78.6	0.04
運輸業、郵便業	1,782	998	56.0	-0.24
卸売・小売業	2,253	1,485	65.9	-0.08
金融・保険業	190	145	76.2	0.01
不動産業、物品賃貸業	209	116	55.6	-0.03
学術研究、専門・技術サービス業	480	318	66.2	-0.01
飲食店・宿泊業	429	251	58.5	-0.05
生活関連サービス業、娯楽業	247	184	74.5	0.01
教育・学習支援業	96	68	70.7	0.00
医療・福祉	1,266	837	66.1	-0.04
複合サービス事業	790	620	78.4	0.08
サービス業	1,712	1,131	66.1	-0.06
公務	265	164	62.0	-0.02
任意継続	106	15	14.2	-0.06



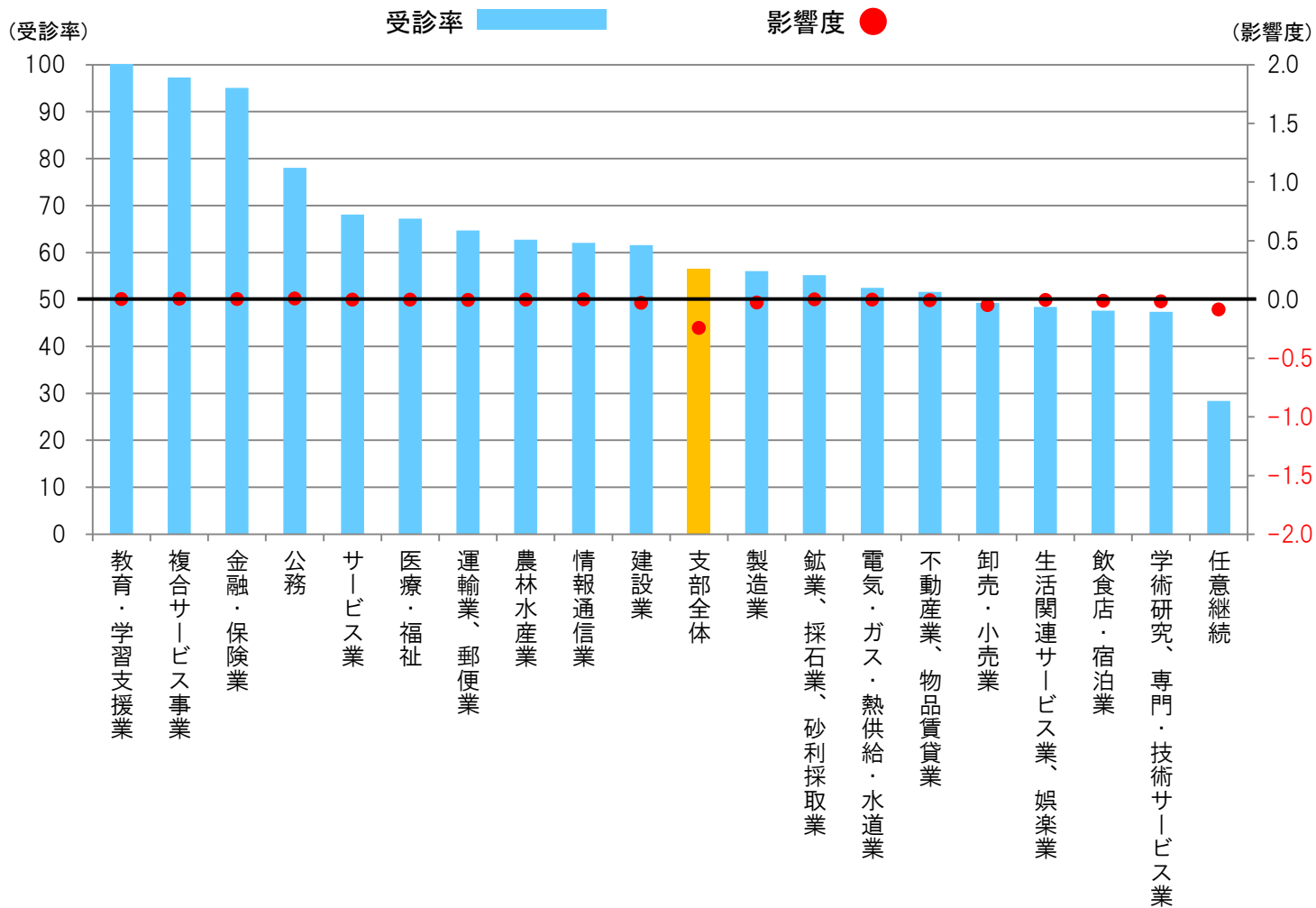
集計分類	健診区分	性別	年代
業態別	生活習慣病予防健診＋事業者健診	男性	60歳代

属性	男性 60歳代			
	対象者	受診者	受診率	影響度
支部全体	16,729	10,921	65.3	-0.68
農林水産業	367	243	66.2	-0.01
鉱業、採石業、砂利採取業	76	54	70.8	0.00
建設業	3,595	2,515	70.0	0.03
製造業	1,989	1,569	78.9	0.20
電気・ガス・熱供給・水道業	131	108	82.6	0.02
情報通信業	150	121	80.4	0.02
運輸業、郵便業	1,497	884	59.1	-0.16
卸売・小売業	1,837	1,094	59.5	-0.18
金融・保険業	83	57	69.1	0.00
不動産業、物品賃貸業	202	101	50.1	-0.04
学術研究、専門・技術サービス業	458	280	61.2	-0.04
飲食店・宿泊業	408	225	55.2	-0.06
生活関連サービス業、娯楽業	239	153	64.1	-0.01
教育・学習支援業	175	137	78.4	0.02
医療・福祉	1,036	692	66.8	-0.03
複合サービス事業	332	282	85.0	0.05
サービス業	1,785	1,258	70.5	0.02
公務	1,149	768	66.8	-0.03
任意継続	1,221	380	31.1	-0.48



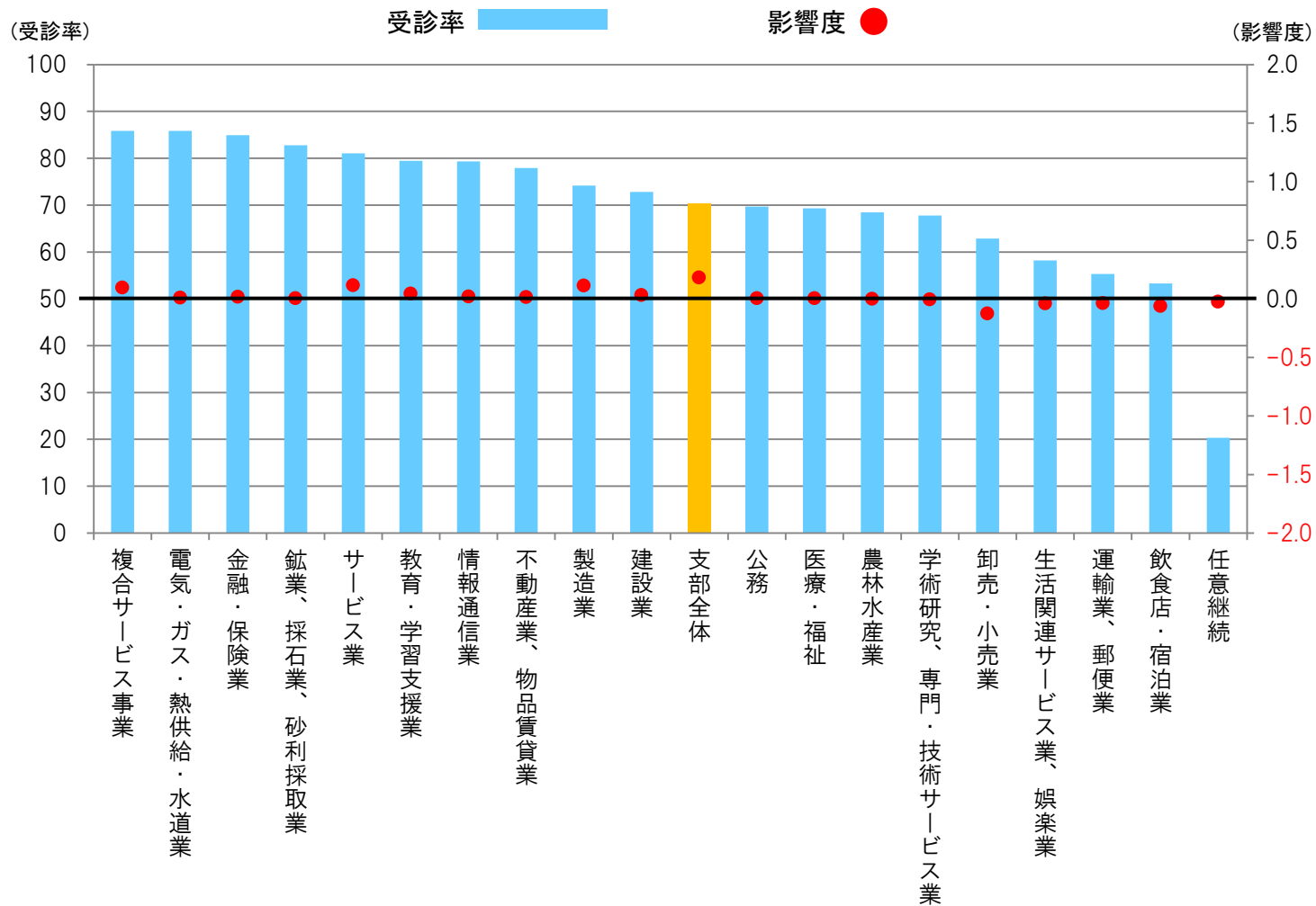
集計分類	健診区分	性別	年代
業態別	生活習慣病予防健診＋事業者健診	男性	70～74歳

属性	男性			
	70～74歳			
	対象者	受診者	受診率	影響度
支部全体	1,845	1,042	56.5	-0.24
農林水産業	38	24	62.7	0.00
鉱業、採石業、砂利採取業			55.2	0.00
建設業	380	234	61.6	-0.03
製造業	207	116	56.1	-0.03
電気・ガス・熱供給・水道業			52.5	0.00
情報通信業			62.1	0.00
運輸業、郵便業	131	85	64.7	-0.01
卸売・小売業	241	119	49.3	-0.05
金融・保険業			95.0	0.00
不動産業、物品賃貸業	47	24	51.6	-0.01
学術研究、専門・技術サービス業	74	35	47.4	-0.02
飲食店・宿泊業	57	27	47.6	-0.01
生活関連サービス業、娯楽業	29	14	48.4	-0.01
教育・学習支援業			109.1	0.00
医療・福祉	128	86	67.2	0.00
複合サービス事業	12	12	97.3	0.00
サービス業	182	124	68.1	0.00
公務	65	51	78.1	0.01
任意継続	208	59	28.4	-0.09



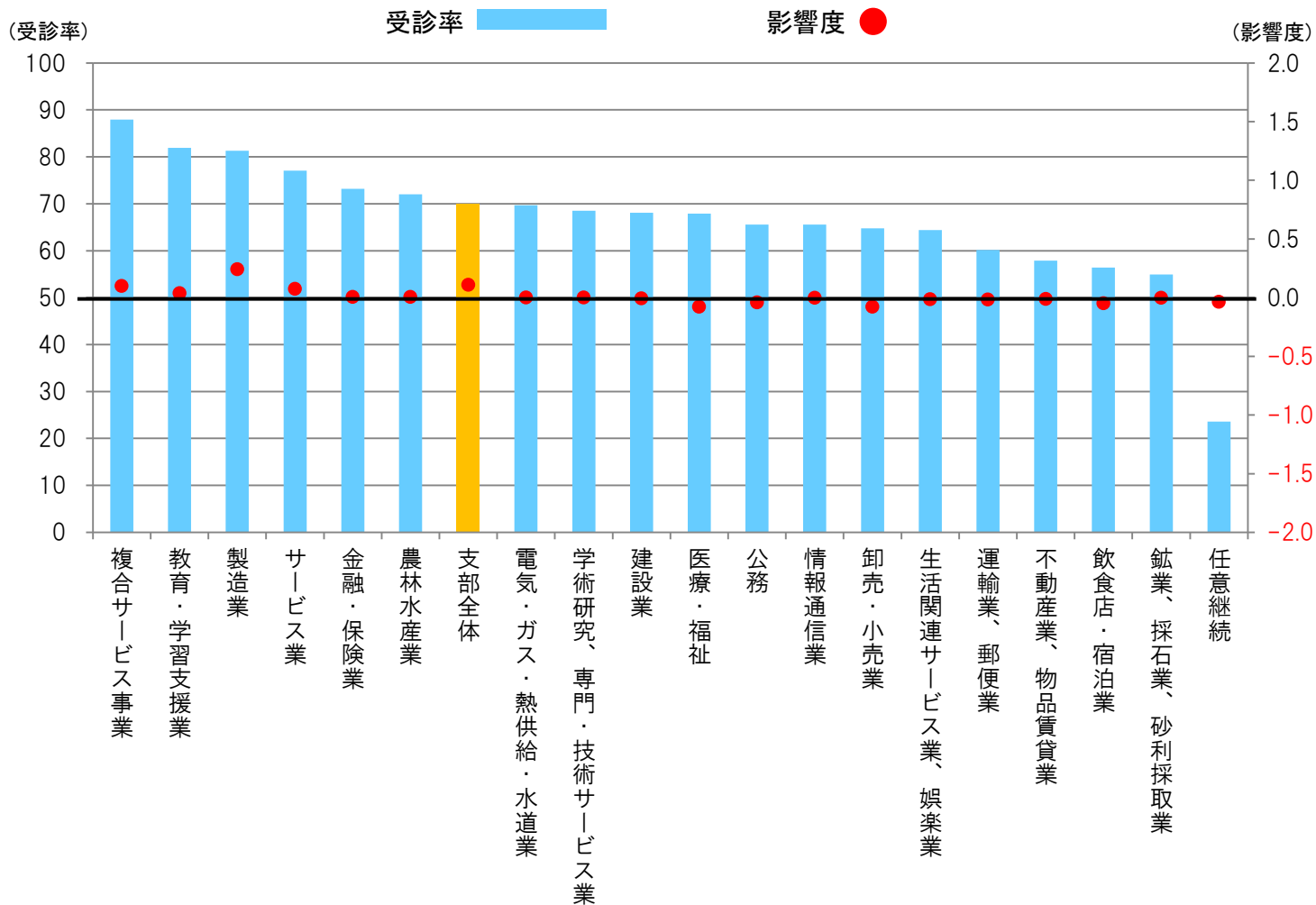
集計分類	健診区分	性別	年代
業態別	生活習慣病予防健診＋事業者健診	女性	40歳代

属性	女性 40歳代			
	対象者	受診者	受診率	影響度
支部全体	15,768	11,092	70.3	0.18
業態別(大分類)				
農林水産業	121	83	68.5	0.00
鉱業、採石業、砂利採取業	24	20	82.8	0.00
建設業	879	640	72.8	0.03
製造業	2,203	1,634	74.2	0.11
電気・ガス・熱供給・水道業	54	46	85.8	0.01
情報通信業	180	143	79.3	0.02
運輸業、郵便業	251	139	55.3	-0.04
卸売・小売業	1,922	1,208	62.9	-0.13
金融・保険業	99	84	84.9	0.02
不動産業、物品賃貸業	149	116	77.9	0.01
学術研究、専門・技術サービス業	292	198	67.8	0.00
飲食店・宿泊業	368	196	53.2	-0.06
生活関連サービス業、娯楽業	340	198	58.2	-0.04
教育・学習支援業	422	335	79.5	0.04
医療・福祉	5,778	4,004	69.3	0.00
複合サービス事業	558	479	85.9	0.10
サービス業	949	769	81.1	0.12
公務	1,131	788	69.7	0.01
任意継続	49	10	20.3	-0.02



集計分類	健診区分	性別	年代
業態別	生活習慣病予防健診＋事業者健診	女性	50歳代

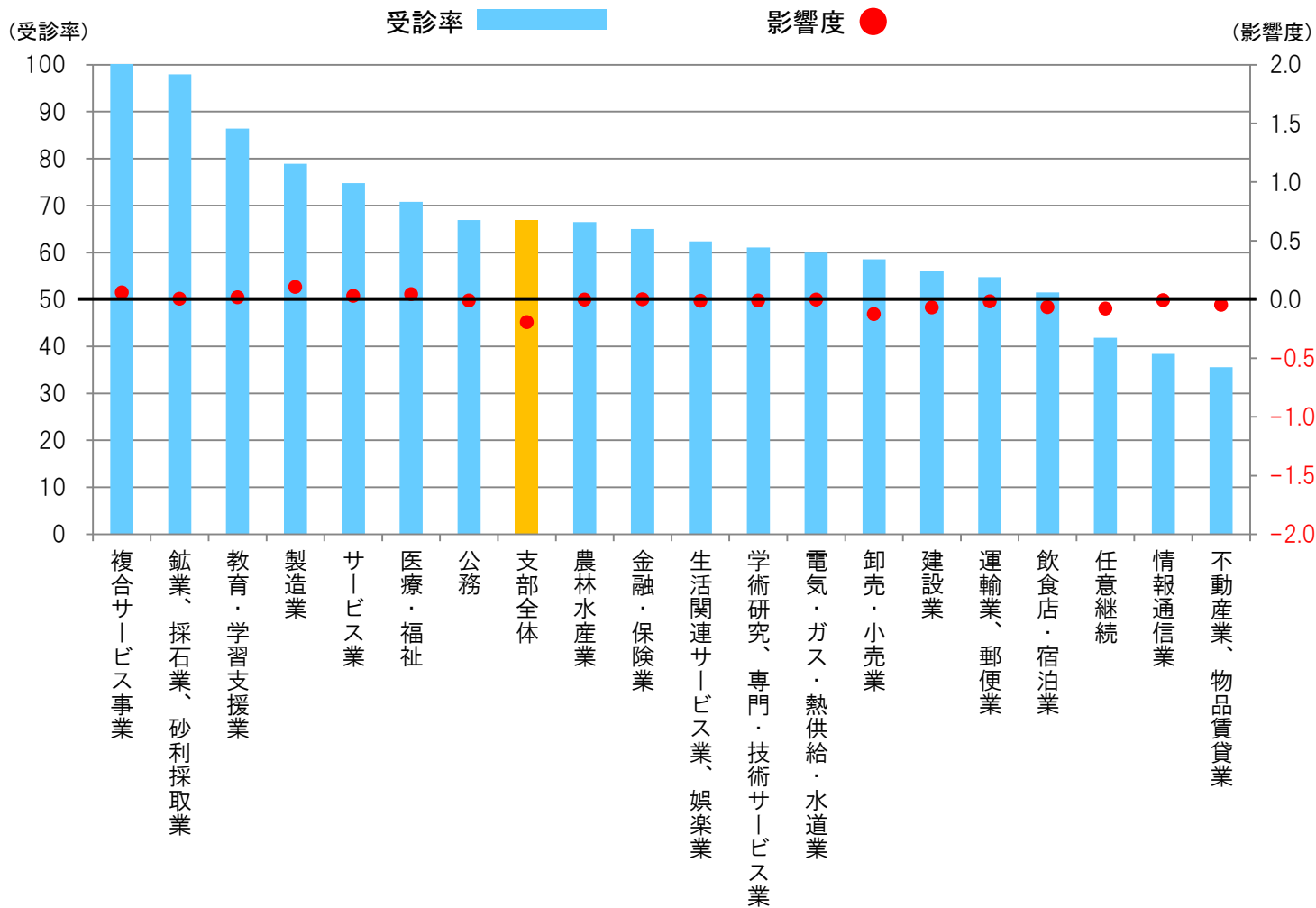
属性	女性 50歳代			
	対象者	受診者	受診率	影響度
支部全体	14,540	10,169	69.9	0.11
農林水産業	125	90	72.0	0.00
鉱業、採石業、砂利採取業	22	12	55.0	0.00
建設業	648	441	68.1	-0.01
製造業	1,940	1,577	81.3	0.24
電気・ガス・熱供給・水道業	46	32	69.7	0.00
情報通信業	90	59	65.6	0.00
運輸業、郵便業	186	112	60.1	-0.02
卸売・小売業	1,696	1,098	64.7	-0.08
金融・保険業	85	62	73.2	0.00
不動産業、物品賃貸業	118	68	57.9	-0.01
学術研究、専門・技術サービス業	229	157	68.5	0.00
飲食店・宿泊業	383	216	56.4	-0.05
生活関連サービス業、娯楽業	286	184	64.4	-0.01
教育・学習支援業	283	232	81.9	0.04
医療・福祉	5,796	3,936	67.9	-0.08
複合サービス事業	504	443	87.9	0.10
サービス業	906	698	77.1	0.07
公務	1,118	733	65.6	-0.04
任意継続	81	19	23.6	-0.04





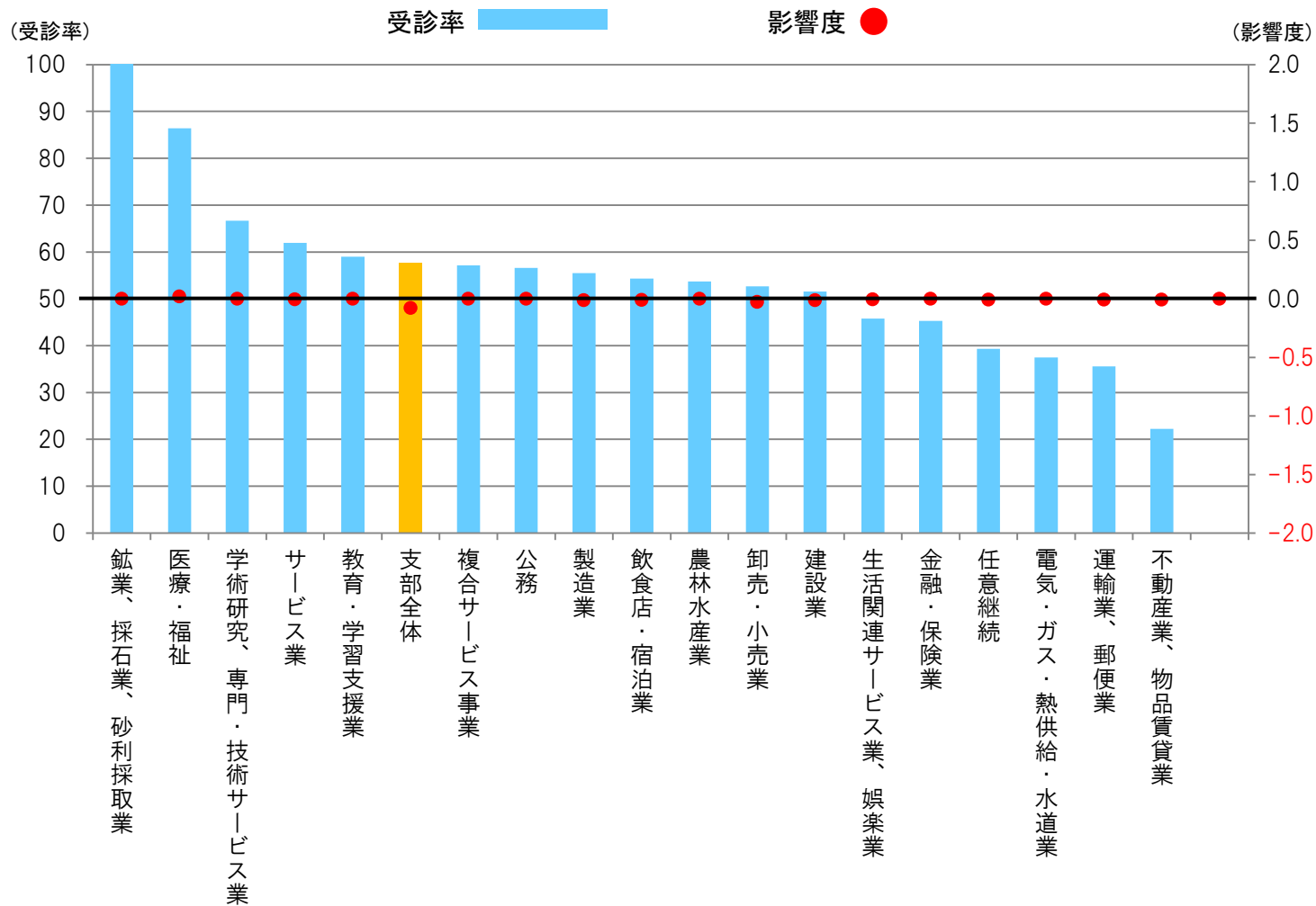
集計分類	健診区分	性別	年代
業態別	生活習慣病予防健診＋事業者健診	女性	60歳代

属性	女性 60歳代			
	対象者	受診者	受診率	影響度
支部全体	8,030	5,370	66.9	-0.19
農林水産業	62	41	66.5	0.00
鉱業、採石業、砂利採取業	16	16	98.0	0.00
建設業	512	287	56.1	-0.07
製造業	1,062	838	78.9	0.11
電気・ガス・熱供給・水道業	25	15	60.0	0.00
情報通信業			38.4	-0.01
運輸業、郵便業	124	68	54.7	-0.02
卸売・小売業	1,144	670	58.5	-0.13
金融・保険業	31	20	65.0	0.00
不動産業、物品賃貸業	135	48	35.6	-0.05
学術研究、専門・技術サービス業	123	75	61.1	-0.01
飲食店・宿泊業	361	186	51.5	-0.07
生活関連サービス業、娯楽業	167	104	62.4	-0.01
教育・学習支援業	95	82	86.4	0.02
医療・福祉	2,713	1,920	70.8	0.04
複合サービス事業	177	178	100.6	0.06
サービス業	500	374	74.8	0.03
公務	483	323	66.9	-0.01
任意継続	280	117	41.9	-0.08



集計分類	健診区分	性別	年代
業態別	生活習慣病予防健診＋事業者健診	女性	70～74歳

属性	女性			
	70～74歳			
	対象者	受診者	受診率	影響度
支部全体	678	392	57.8	-0.08
農林水産業			53.7	0.00
鉱業、採石業、砂利採取業			120.0	0.00
建設業	74	38	51.6	-0.01
製造業	94	52	55.5	-0.01
電気・ガス・熱供給・水道業			37.5	0.00
情報通信業				
運輸業、郵便業			35.6	-0.01
卸売・小売業	154	81	52.7	-0.03
金融・保険業			45.3	0.00
不動産業、物品賃貸業			22.2	-0.01
学術研究、専門・技術サービス業			66.7	0.00
飲食店・宿泊業	61	33	54.3	-0.01
生活関連サービス業、娯楽業			45.8	0.00
教育・学習支援業			59.0	0.00
医療・福祉	111	96	86.4	0.02
複合サービス事業			57.1	0.00
サービス業	61	38	62.0	0.00
公務			56.6	0.00
任意継続	25	10	39.3	-0.01

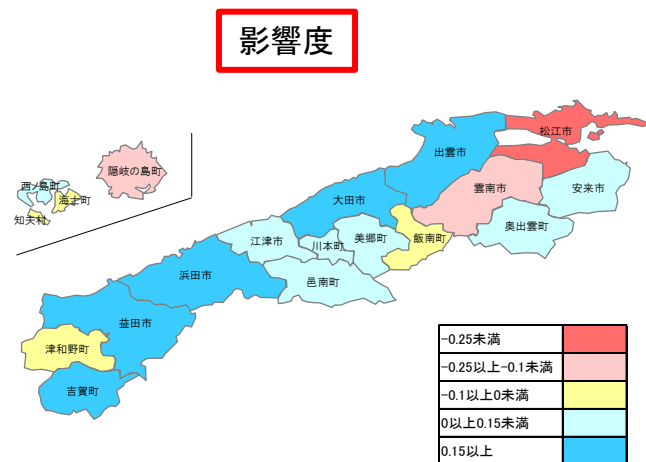
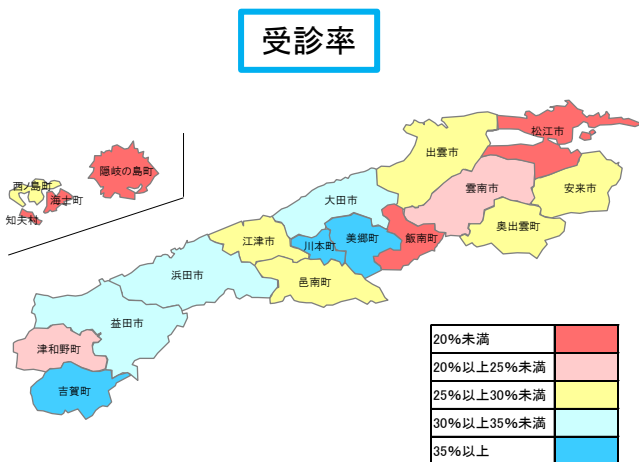
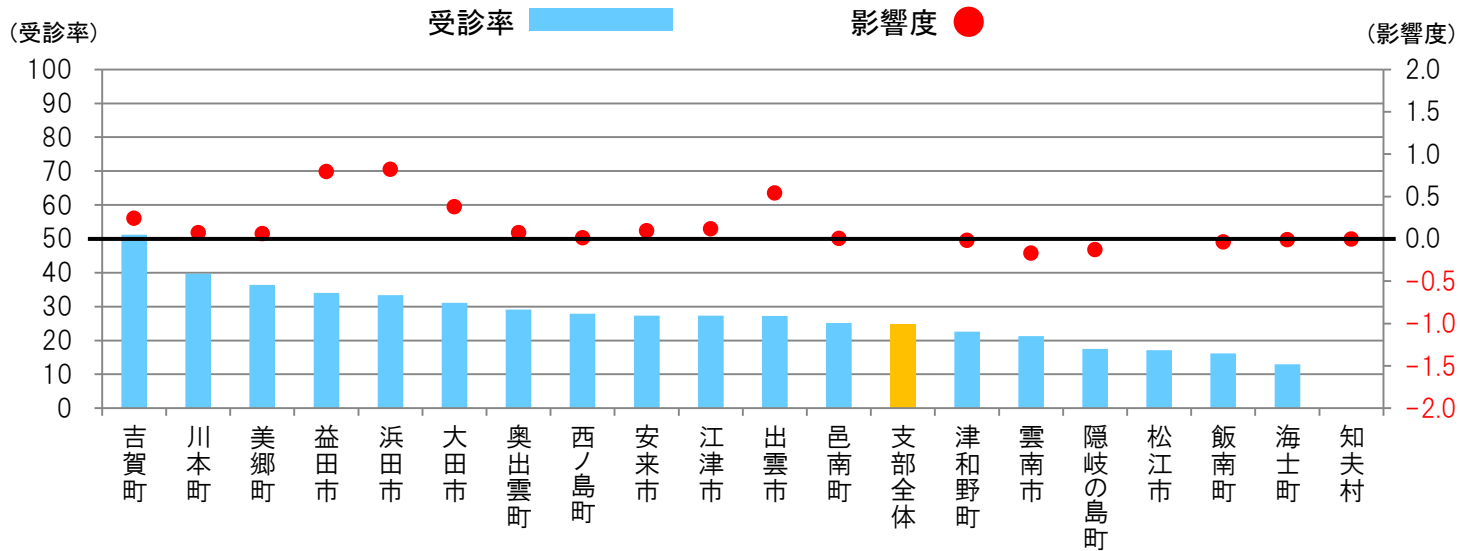


# 事業者健診

(被保険者)

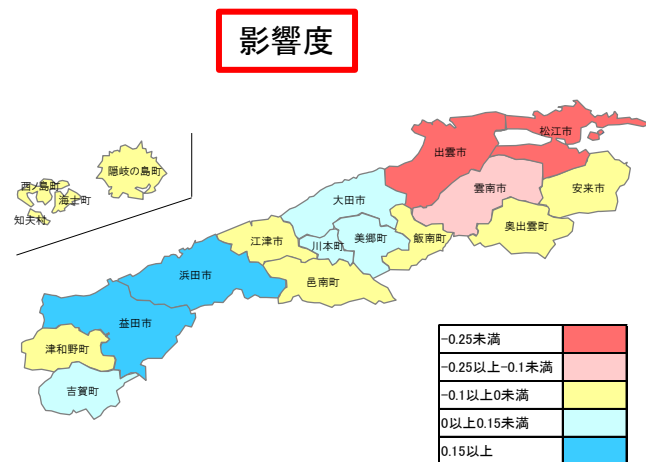
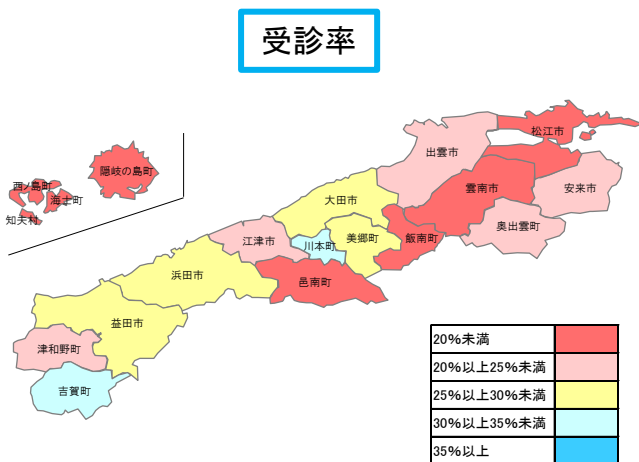
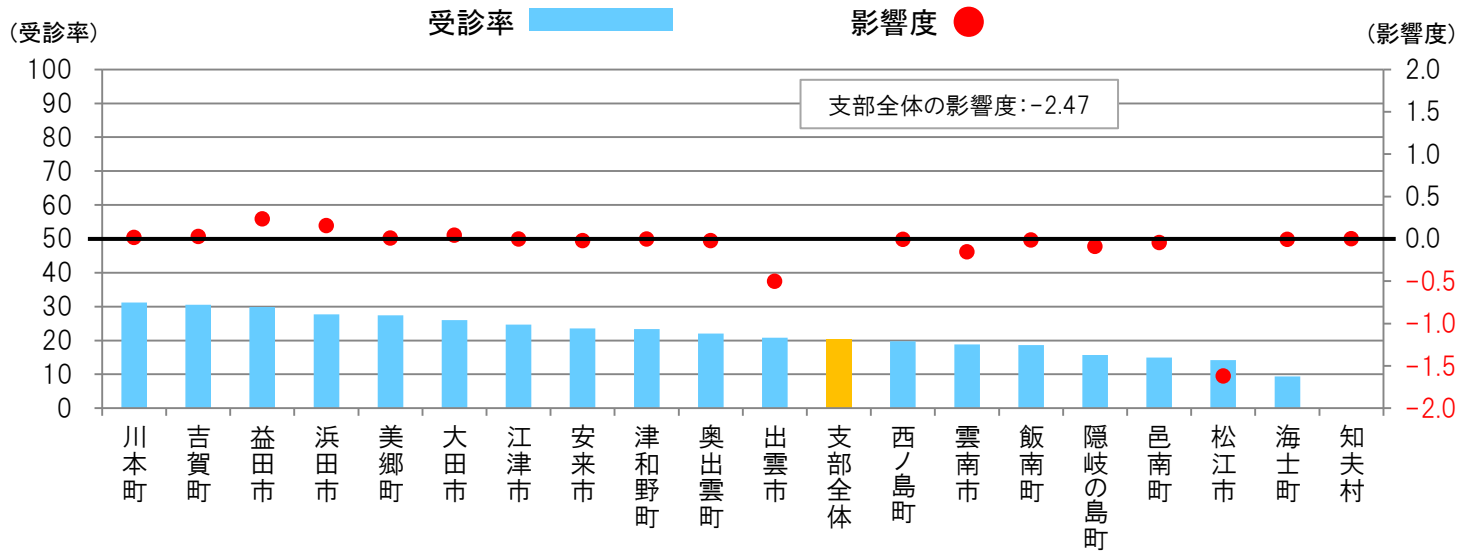
集計分類	健診区分	性別	年代
市町村別	事業者健診	男性+女性	40~74歳

属性	男性+女性 40~74歳			
	対象者	受診者	受診率	影響度
	支部全体	39,657	9,850	24.8
松江市	10,436	1,785	17.1	-2.04
浜田市	3,788	1,265	33.4	0.82
出雲市	8,872	2,417	27.2	0.54
益田市	3,413	1,161	34.0	0.79
大田市	2,385	742	31.1	0.38
安来市	1,470	402	27.4	0.09
江津市	1,795	491	27.3	0.11
雲南市	1,912	407	21.3	-0.17
奥出雲町	647	188	29.1	0.07
飯南町	191	31	16.2	-0.04
川本町	187	74	39.7	0.07
美郷町	198	72	36.3	0.06
邑南町	390	98	25.2	0.00
津和野町	332	75	22.6	-0.02
吉賀町	361	185	51.2	0.24
海士町			13.0	-0.01
西ノ島町	125	35	27.9	0.01
知夫村			0.0	0.00
隠岐の島町	713	125	17.5	-0.13
県外、不明	2,388	291	12.2	-0.76



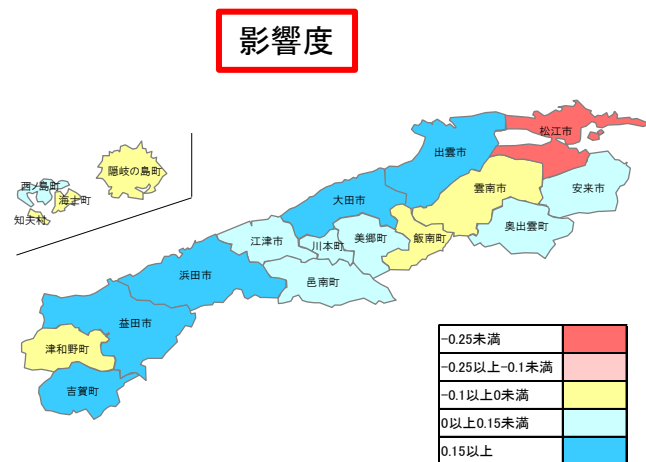
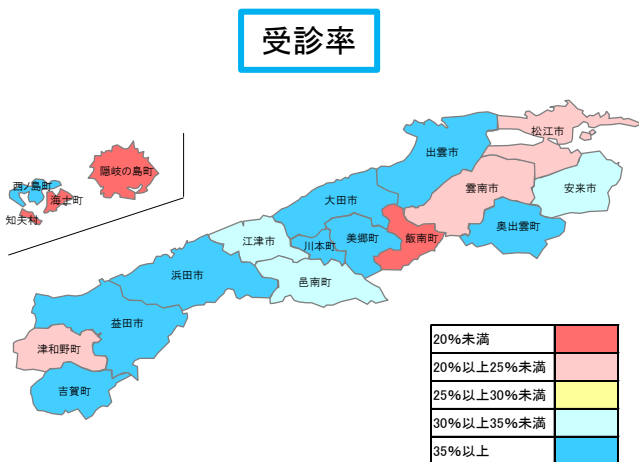
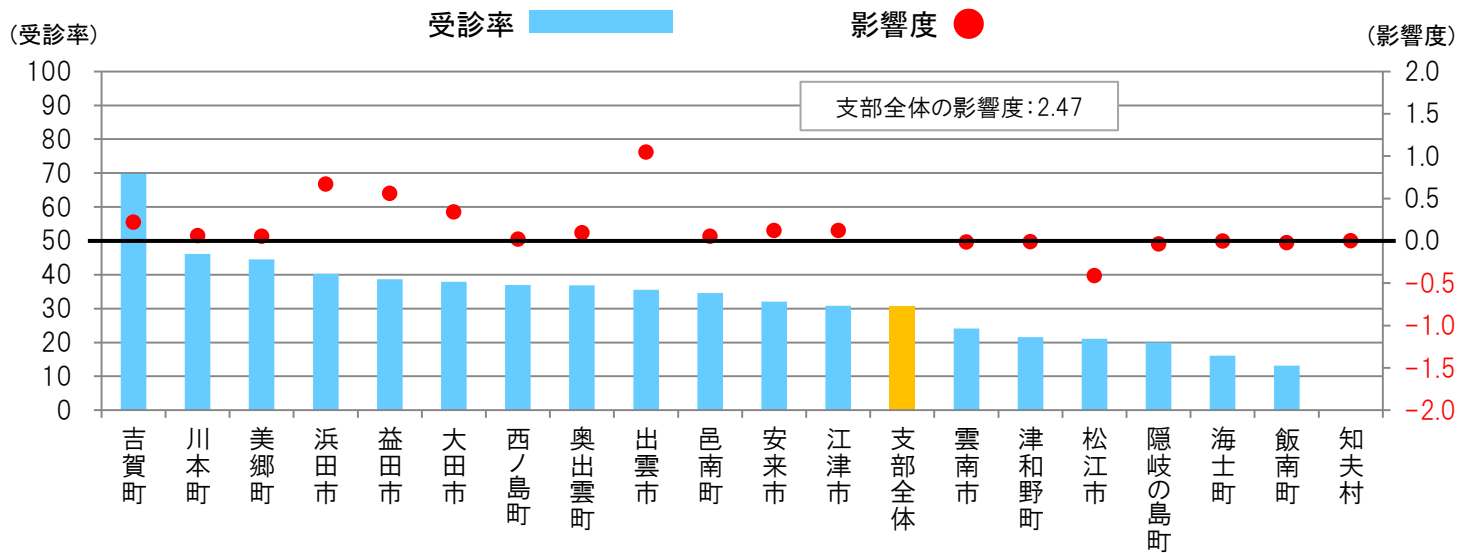
集計分類	健診区分	性別	年代
市町村別	事業者健診	男性	40～74歳

属性	男性			
	40～74歳			
	対象者	受診者	受診率	影響度
支部全体	22,398	4,584	20.5	-2.47
松江市	6,019	852	14.2	-1.62
浜田市	2,077	576	27.7	0.15
出雲市	5,018	1,046	20.8	-0.50
益田市	1,812	542	29.9	0.23
大田市	1,362	354	26.0	0.04
安来市	811	191	23.5	-0.03
江津市	1,006	248	24.7	0.00
雲南市	1,022	192	18.8	-0.16
奥出雲町	340	75	22.1	-0.02
飯南町	108	20	18.6	-0.02
川本町	80	25	31.2	0.01
美郷町	95	26	27.5	0.01
邑南町	187	28	15.0	-0.05
津和野町	189	44	23.3	-0.01
吉賀町	170	52	30.5	0.02
海士町			9.4	-0.01
西ノ島町	66	13	19.7	-0.01
知夫村			0.0	0.00
隠岐の島町	407	64	15.7	-0.09
県外、不明	1,606	234	14.6	-0.42



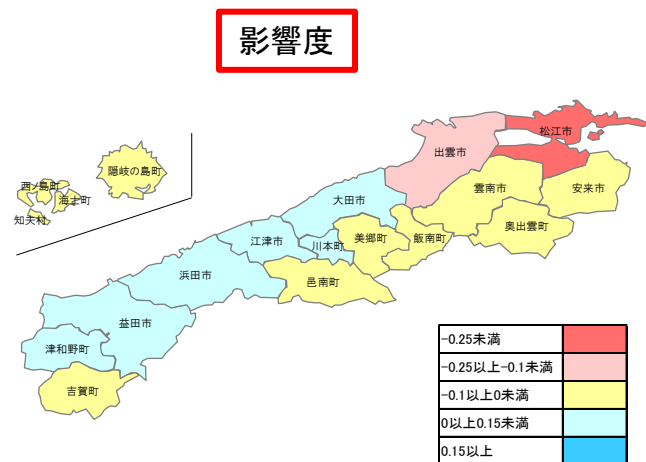
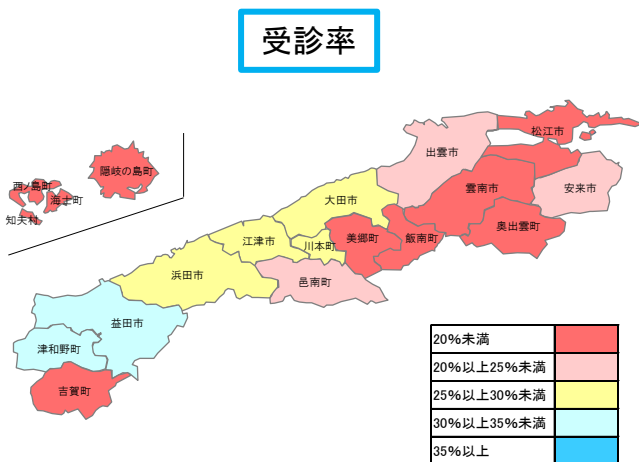
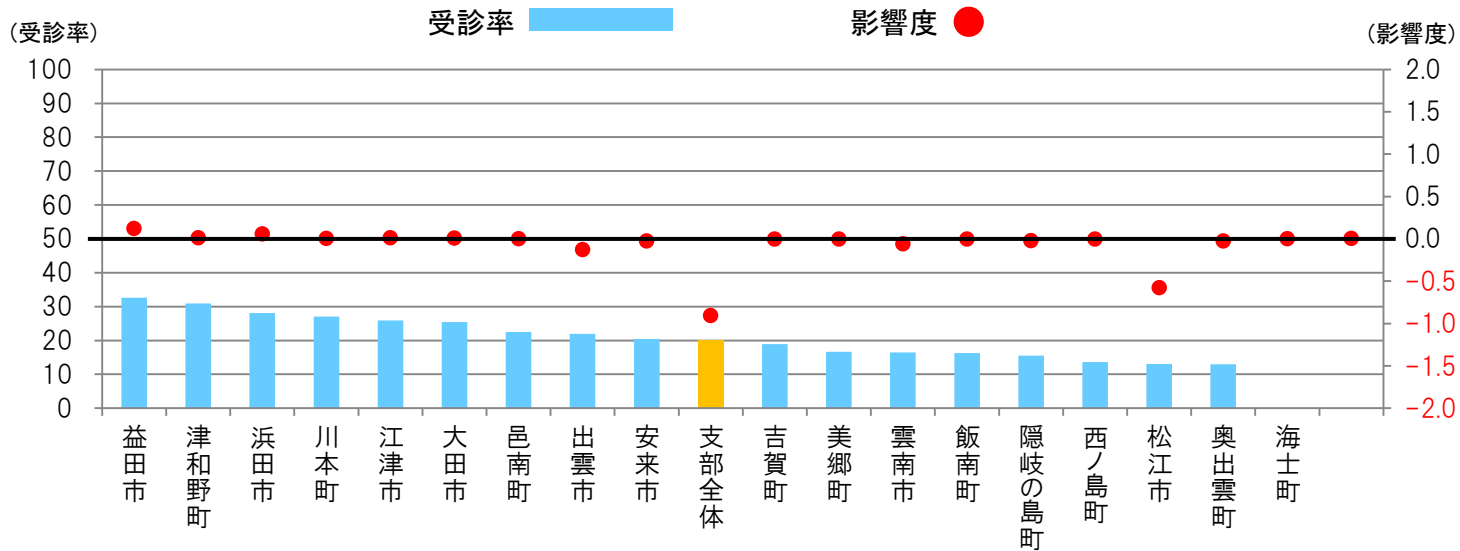
集計分類	健診区分	性別	年代
市町村別	事業者健診	女性	40～74歳

属性	女性			
	40～74歳			
	対象者	受診者	受診率	影響度
支部全体	17,260	5,266	30.5	2.47
松江市	4,417	933	21.1	-0.41
浜田市	1,711	689	40.3	0.67
出雲市	3,854	1,371	35.6	1.04
益田市	1,601	619	38.7	0.58
大田市	1,023	388	37.9	0.34
安来市	658	211	32.0	0.12
江津市	790	243	30.8	0.12
雲南市	890	215	24.1	-0.02
奥出雲町	307	113	36.8	0.09
飯南町	84	11	13.1	-0.02
川本町	106	49	46.1	0.06
美郷町	103	46	44.5	0.05
邑南町	203	70	34.6	0.05
津和野町	144	31	21.6	-0.01
吉賀町	191	133	69.7	0.22
海士町			16.1	-0.01
西ノ島町	60	22	36.9	0.02
知夫村			0.0	0.00
隠岐の島町	306	61	19.9	-0.04
県外、不明	782	57	7.3	-0.35



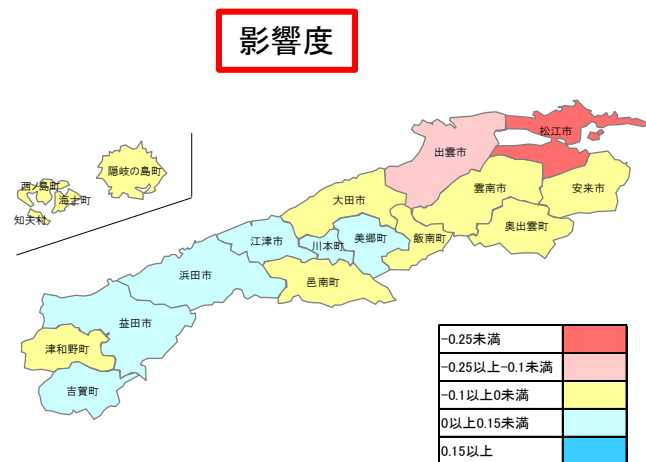
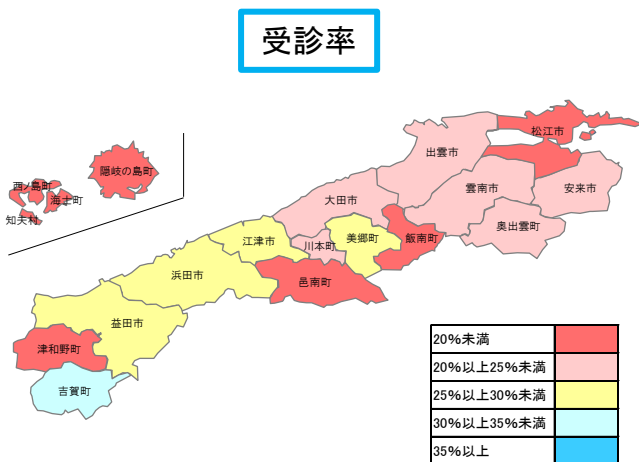
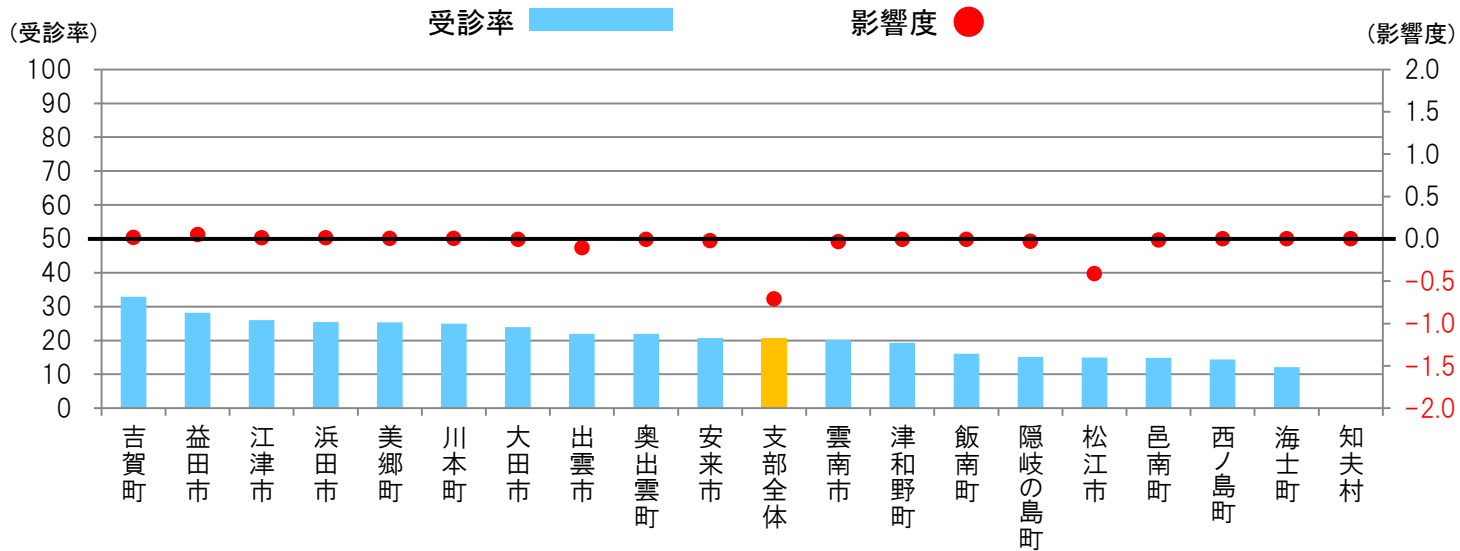
集計分類	健診区分	性別	年代
市町村別	事業者健診	男性	40歳代

属性	男性			
	40歳代			
	対象者	受診者	受診率	影響度
支部全体	7,349	1,465	19.9	-0.91
松江市	1,959	256	13.1	-0.58
浜田市	680	191	28.1	0.06
出雲市	1,777	389	21.9	-0.13
益田市	598	195	32.6	0.12
大田市	377	96	25.4	0.01
安来市	240	49	20.4	-0.03
江津市	305	79	25.9	0.01
雲南市	303	50	16.5	-0.06
奥出雲町	93	12	13.0	-0.03
飯南町			16.3	0.00
川本町			27.0	0.00
美郷町			16.6	-0.01
邑南町	44	10	22.5	0.00
津和野町	52	16	30.9	0.01
吉賀町			18.9	-0.01
海士町			0.0	0.00
西ノ島町			13.6	0.00
知夫村			0.0	0.00
隠岐の島町	103	16	15.5	-0.02
県外、不明	691	83	12.0	-0.22



集計分類	健診区分	性別	年代
市町村別	事業者健診	男性	50歳代

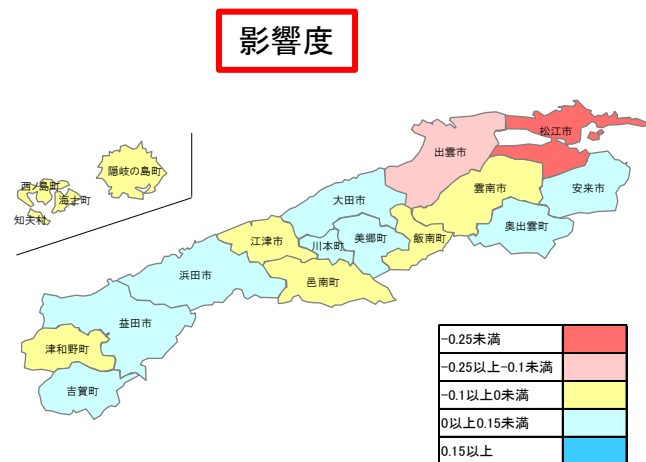
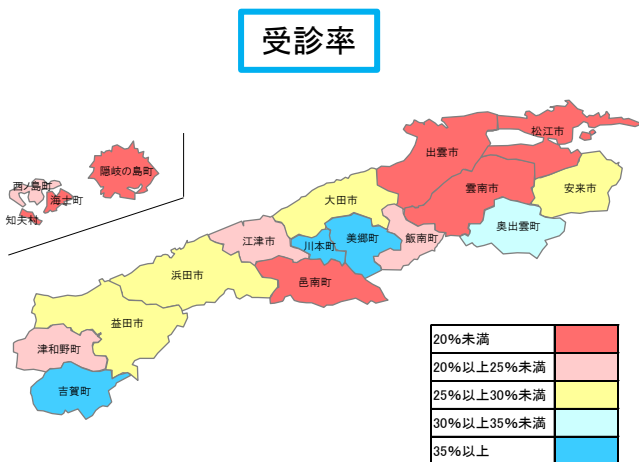
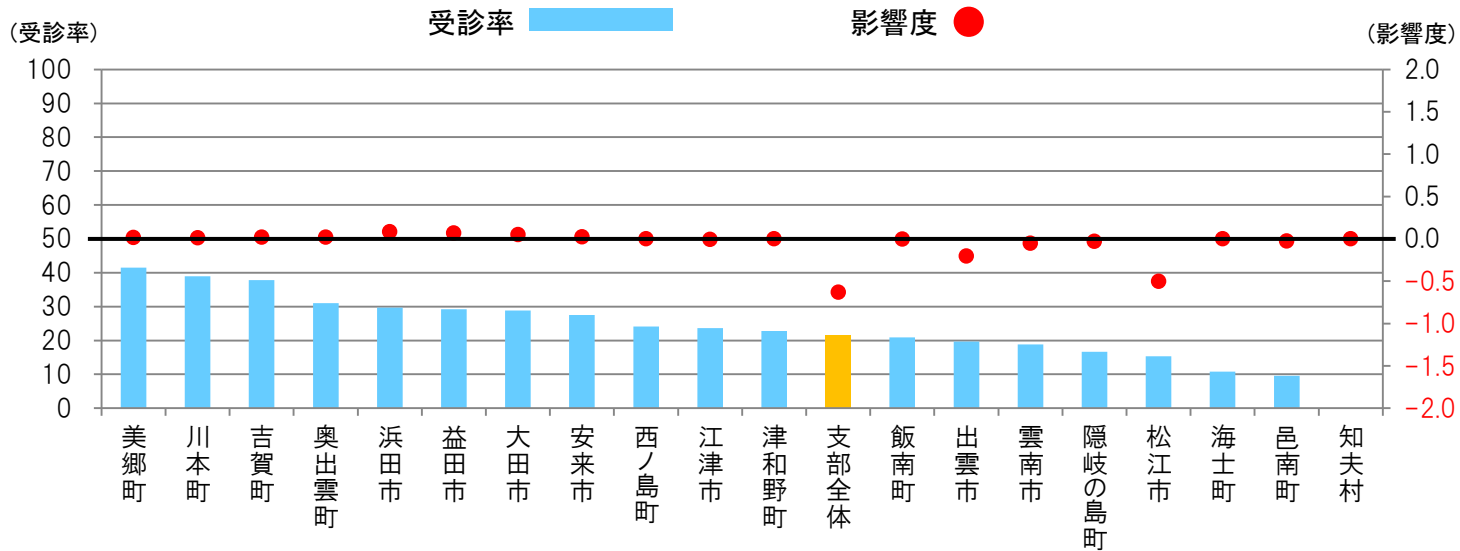
属性	男性			
	50歳代			
	対象者	受診者	受診率	影響度
支部全体	6,701	1,382	20.6	-0.71
松江市	1,666	249	14.9	-0.42
浜田市	628	160	25.5	0.01
出雲市	1,467	322	22.0	-0.11
益田市	565	159	28.1	0.05
大田市	473	113	23.9	-0.01
安来市	232	48	20.7	-0.02
江津市	285	74	26.0	0.01
雲南市	317	64	20.2	-0.04
奥出雲町	119	26	21.9	-0.01
飯南町			16.1	-0.01
川本町			24.9	0.00
美郷町			25.4	0.00
邑南町	68	10	14.8	-0.02
津和野町	57	11	19.3	-0.01
吉賀町	70	23	32.9	0.01
海士町			12.1	0.00
西ノ島町			14.4	0.00
知夫村			0.0	0.00
隠岐の島町	132	20	15.1	-0.03
県外、不明	507	80	15.8	-0.12





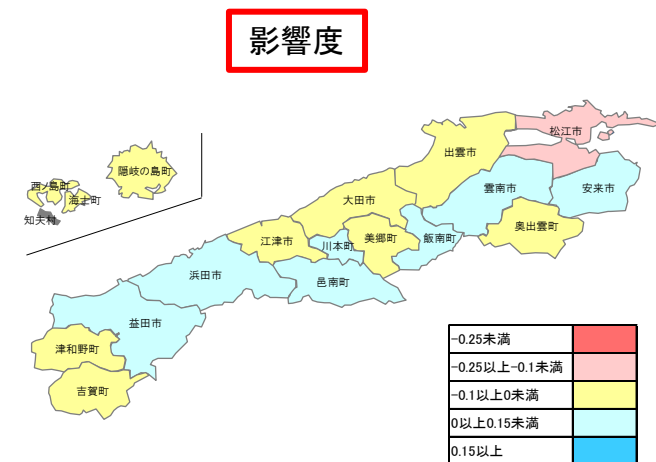
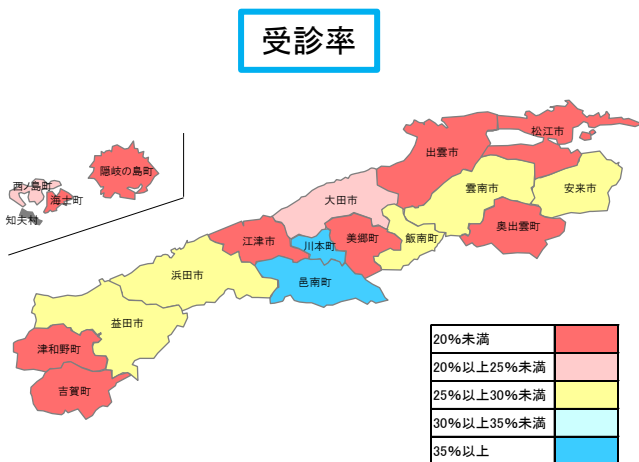
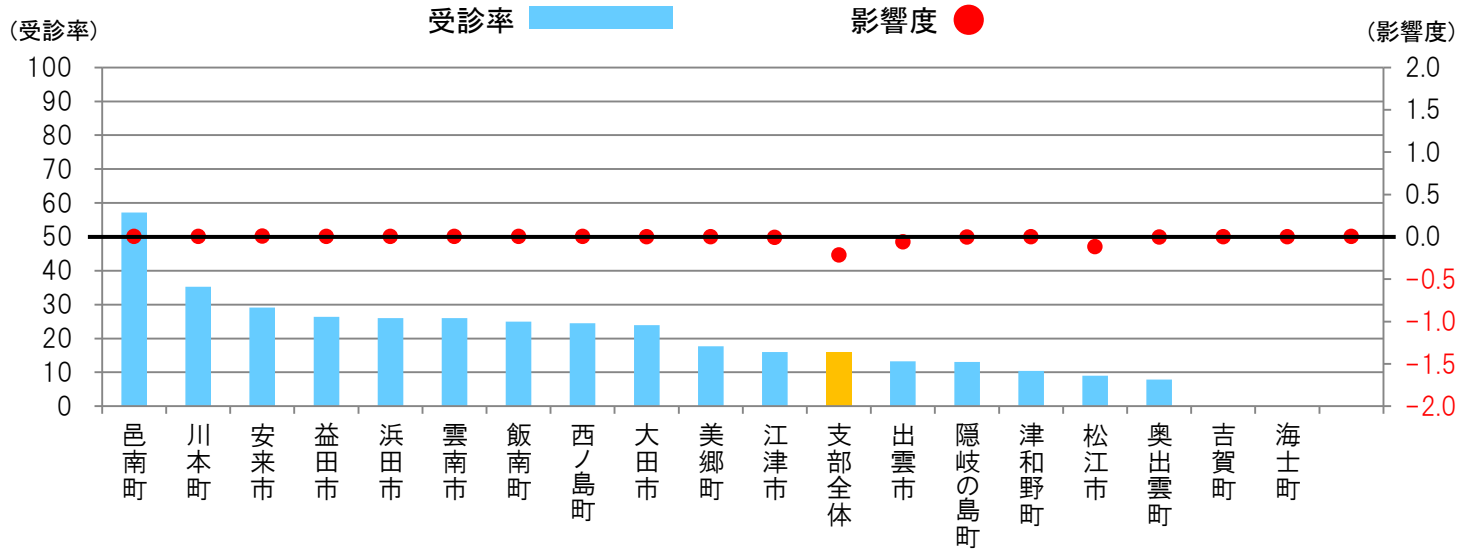
集計分類	健診区分	性別	年代
市町村別	事業者健診	男性	60歳代

属性	男性			
	60歳代			
	対象者	受診者	受診率	影響度
支部全体	7,394	1,586	21.5	-0.63
松江市	2,093	320	15.3	-0.50
浜田市	673	200	29.7	0.08
出雲市	1,563	307	19.6	-0.20
益田市	581	170	29.3	0.06
大田市	461	133	28.8	0.05
安来市	302	83	27.5	0.02
江津市	372	88	23.7	-0.01
雲南市	367	69	18.8	-0.06
奥出雲町	116	36	31.0	0.02
飯南町	48	10	20.9	0.00
川本町	31	12	38.9	0.01
美郷町	31	13	41.5	0.01
邑南町			9.6	-0.03
津和野町	70	16	22.8	0.00
吉賀町	56	21	37.8	0.02
海士町			10.8	0.00
西ノ島町			24.1	0.00
知夫村			0.0	0.00
隠岐の島町	156	26	16.6	-0.03
県外、不明	357	66	18.5	-0.06



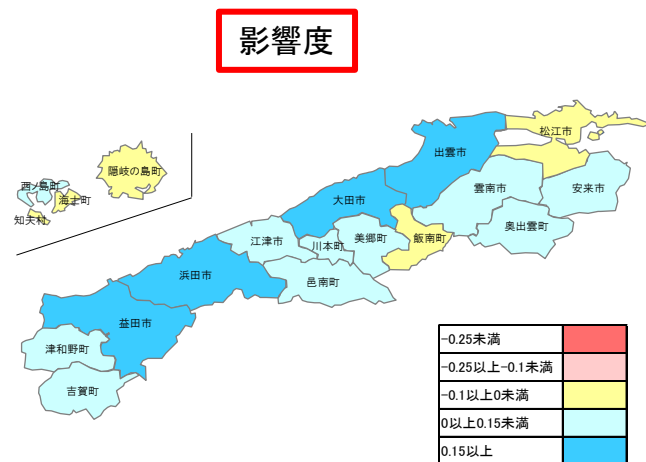
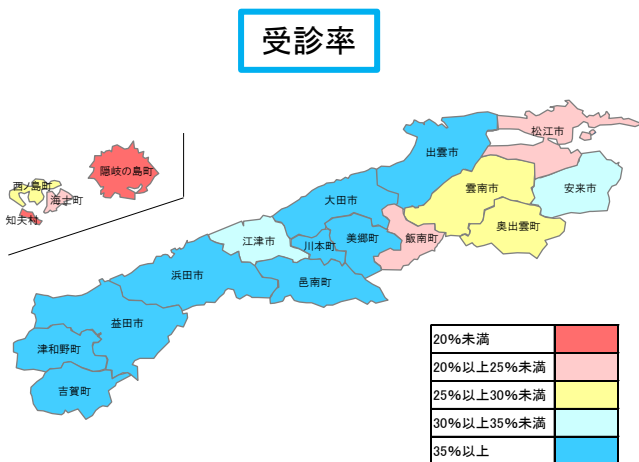
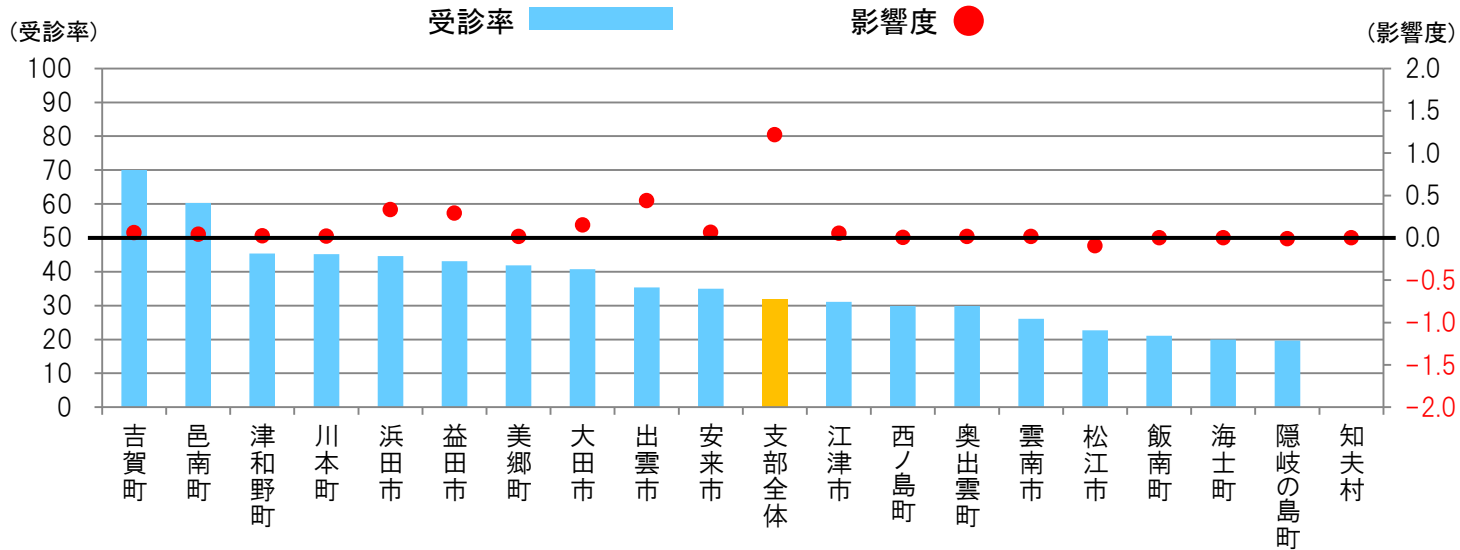
集計分類	健診区分	性別	年代
市町村別	事業者健診	男性	70~74歳

属性	男性			
	70~74歳			
	対象者	受診者	受診率	影響度
支部全体	954	151	15.8	-0.22
松江市	301	27	9.0	-0.12
浜田市	96	25	26.0	0.00
出雲市	211	28	13.3	-0.06
益田市	68	18	26.3	0.00
大田市	50	12	24.0	0.00
安来市	38	11	29.1	0.00
江津市			16.0	-0.01
雲南市			26.0	0.00
奥出雲町			7.8	-0.01
飯南町			25.0	0.00
川本町			35.3	0.00
美郷町			17.6	0.00
邑南町			57.1	0.00
津和野町			10.4	0.00
吉賀町			0.0	0.00
海士町			0.0	0.00
西ノ島町			24.5	0.00
知夫村				
隠岐の島町			13.0	0.00
県外、不明			9.6	-0.02



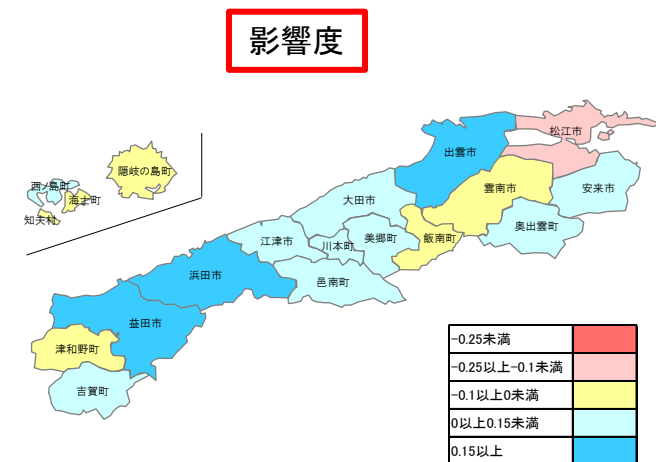
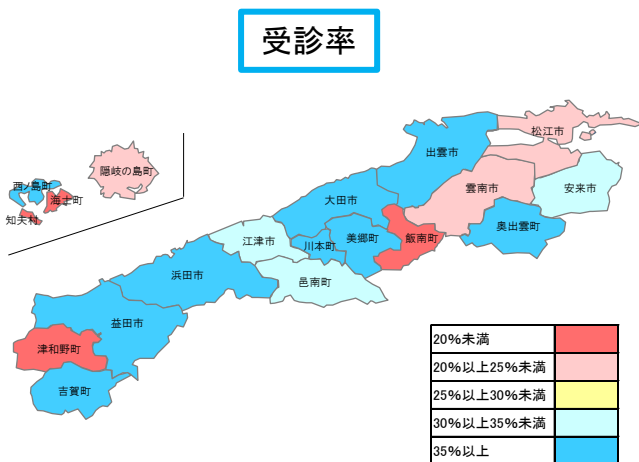
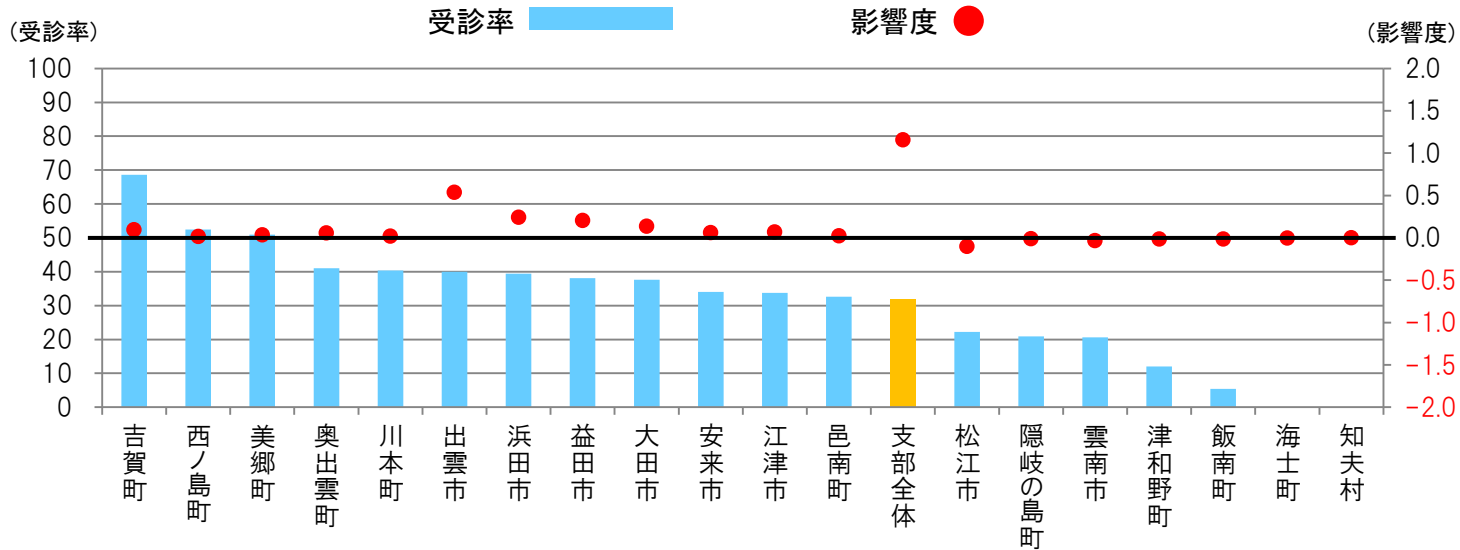
集計分類	健診区分	性別	年代
市町村別	事業者健診	女性	40歳代

属性	女性 40歳代				
	対象者	受診者	受診率	影響度	
	支部全体	6,863	2,187	31.9	1.22
市町村別	松江市	1,772	402	22.7	-0.10
	浜田市	664	296	44.6	0.33
	出雲市	1,642	581	35.4	0.44
	益田市	632	272	43.1	0.29
	大田市	375	153	40.8	0.15
	安来市	240	84	35.0	0.06
	江津市	318	99	31.1	0.05
	雲南市	349	91	26.1	0.01
	奥出雲町	111	33	29.8	0.01
	飯南町			21.1	0.00
	川本町	35	16	45.2	0.02
	美郷町	29	12	41.9	0.01
	邑南町	45	27	60.3	0.04
	津和野町	38	17	45.3	0.02
	吉賀町	53	37	70.0	0.06
	海士町			20.0	0.00
	西ノ島町			29.9	0.00
	知夫村			0.0	0.00
	隠岐の島町	117	23	19.7	-0.02
県外、不明	384	29	7.6	-0.17	



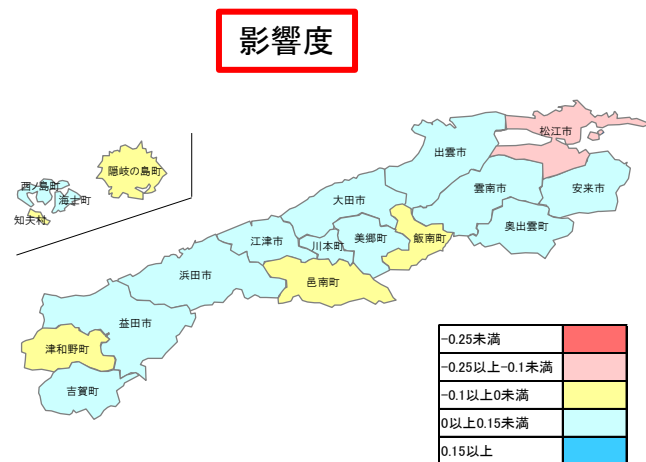
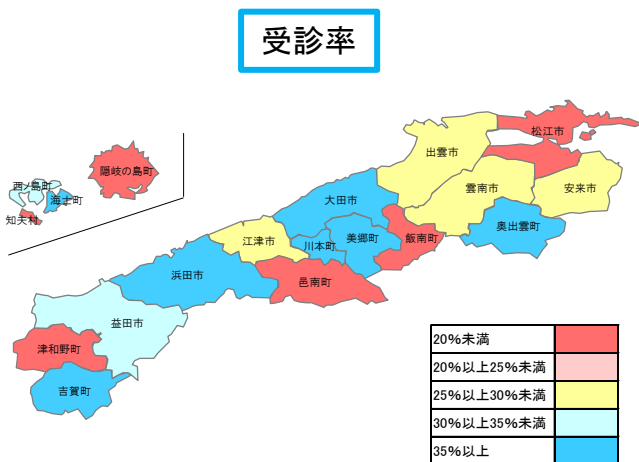
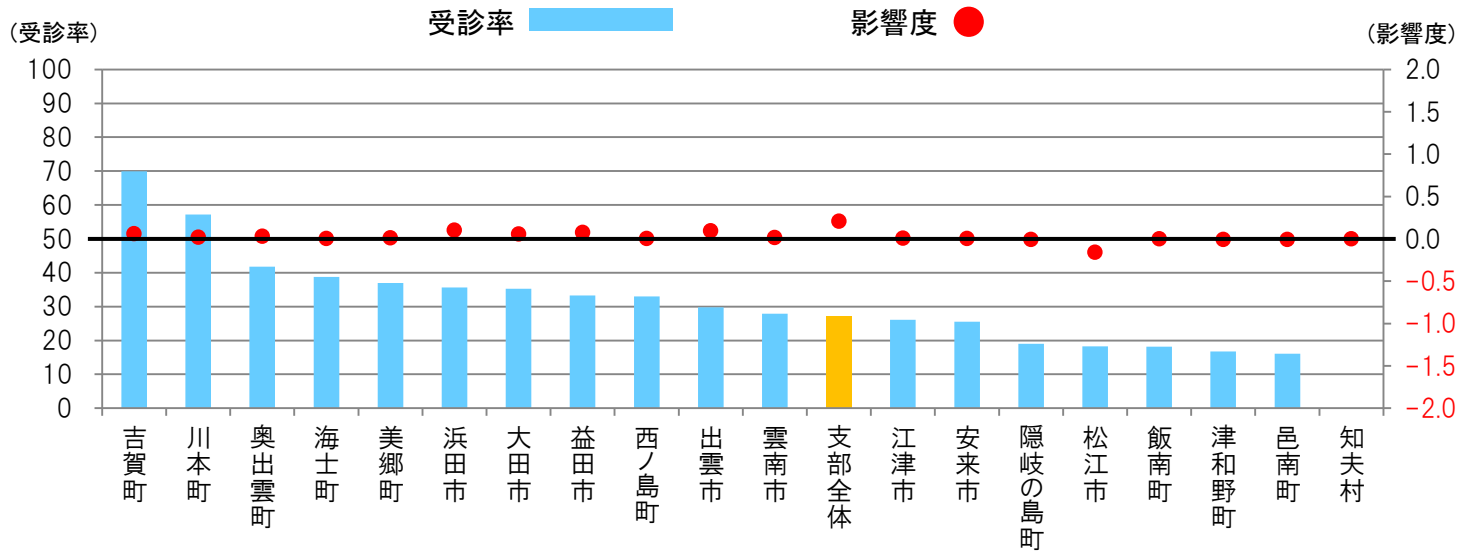
集計分類	健診区分	性別	年代
市町村別	事業者健診	女性	50歳代

属性	女性			
	50歳代			
	対象者	受診者	受診率	影響度
支部全体	6,424	2,053	32.0	1.15
松江市	1,549	344	22.2	-0.10
浜田市	651	257	39.5	0.24
出雲市	1,406	562	40.0	0.54
益田市	604	230	38.1	0.20
大田市	414	156	37.7	0.13
安来市	247	84	34.0	0.06
江津市	288	97	33.7	0.06
雲南市	335	69	20.6	-0.04
奥出雲町	129	53	41.1	0.05
飯南町			5.4	-0.02
川本町	45	18	40.4	0.02
美郷町	49	25	50.9	0.03
邑南町	107	35	32.6	0.02
津和野町			12.0	-0.02
吉賀町	85	58	68.6	0.09
海士町			0.0	-0.01
西ノ島町			52.4	0.01
知夫村			0.0	0.00
隠岐の島町	120	25	20.9	-0.01
県外、不明	271	22	8.1	-0.11



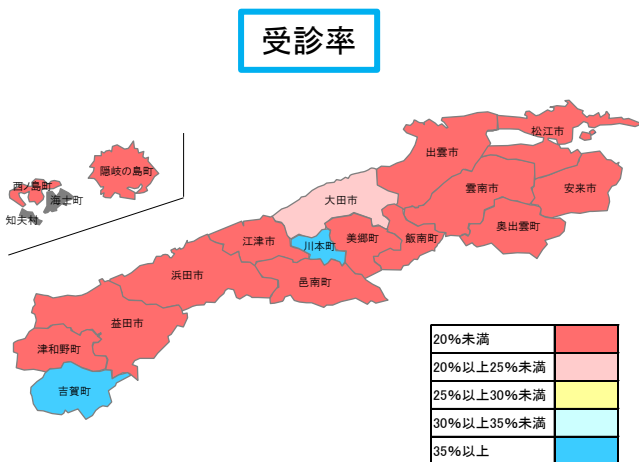
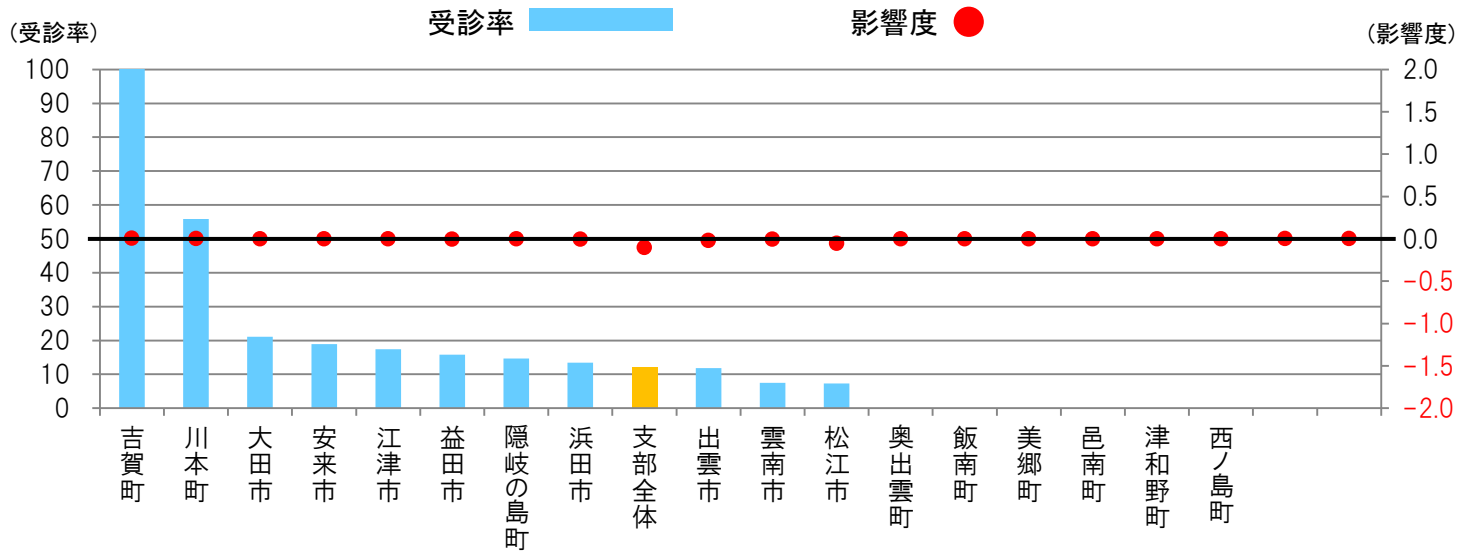
集計分類	健診区分	性別	年代
市町村別	事業者健診	女性	60歳代

属性	女性			
	60歳代			
	対象者	受診者	受診率	影響度
支部全体	3,647	987	27.1	0.20
松江市	973	178	18.3	-0.16
浜田市	373	133	35.7	0.10
出雲市	739	220	29.8	0.09
益田市	340	113	33.3	0.07
大田市	210	74	35.3	0.06
安来市	161	41	25.5	0.00
江津市	172	45	26.1	0.01
雲南市	194	54	27.9	0.01
奥出雲町	65	27	41.8	0.03
飯南町			18.2	0.00
川本町	23	13	57.1	0.02
美郷町			37.0	0.01
邑南町			16.1	-0.01
津和野町			16.7	-0.01
吉賀町	52	36	69.9	0.06
海士町			38.7	0.00
西ノ島町			33.0	0.00
知夫村			0.0	0.00
隠岐の島町	63	12	19.0	-0.01
県外、不明			4.8	-0.06



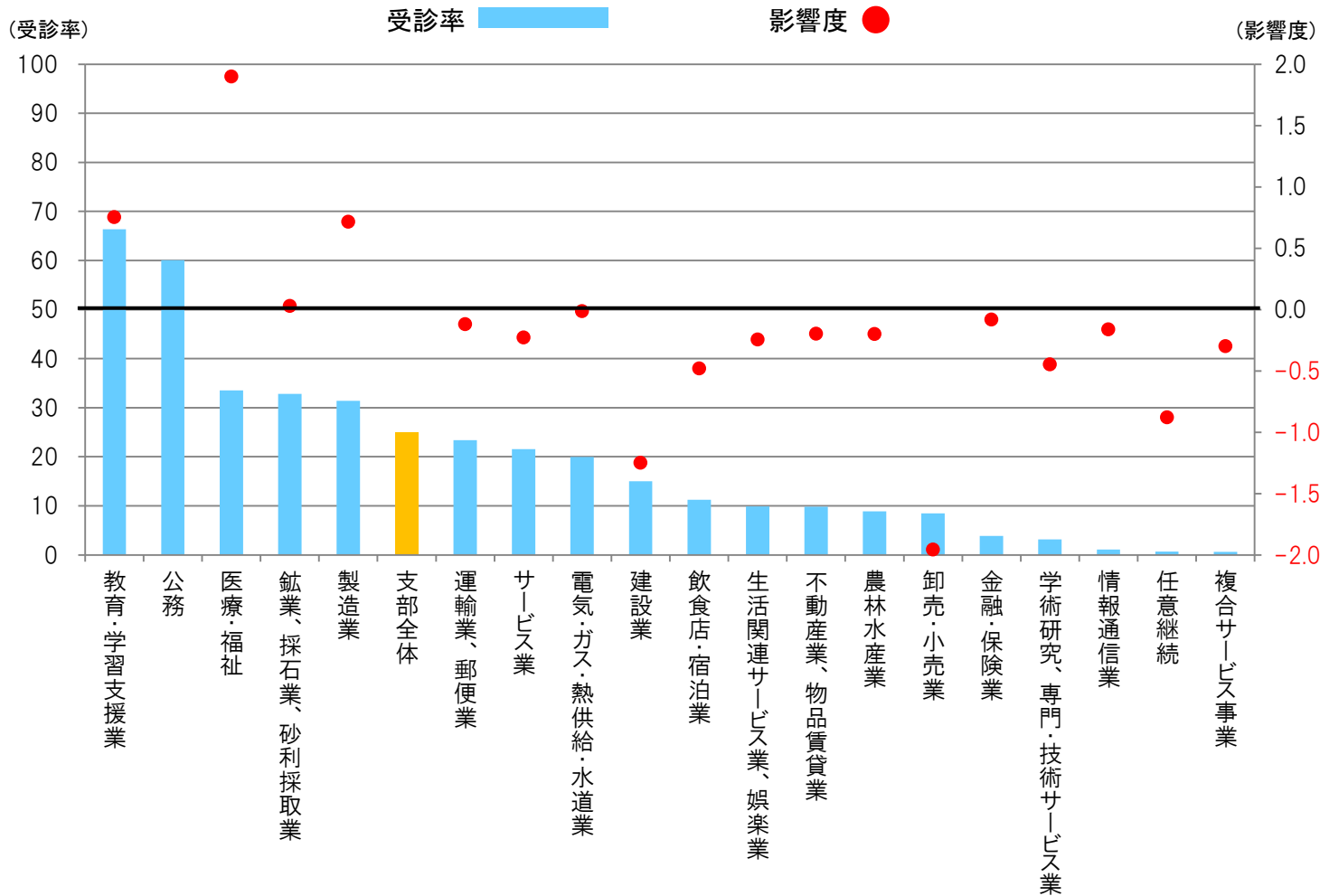
集計分類	健診区分	性別	年代
市町村別	事業者健診	女性	70~74歳

属性	女性			
	70~74歳			
	対象者	受診者	受診率	影響度
支部全体	325	39	12.0	-0.11
松江市			7.3	-0.05
浜田市			13.5	-0.01
出雲市			11.8	-0.02
益田市			15.8	-0.01
大田市			21.1	0.00
安来市			18.9	0.00
江津市			17.4	0.00
雲南市			7.5	-0.01
奥出雲町			0.0	0.00
飯南町			0.0	0.00
川本町			55.8	0.00
美郷町			0.0	0.00
邑南町			0.0	0.00
津和野町			0.0	0.00
吉賀町			104.3	0.00
海士町				
西ノ島町			0.0	0.00
知夫村				
隠岐の島町			14.6	0.00
県外、不明			0.0	0.00



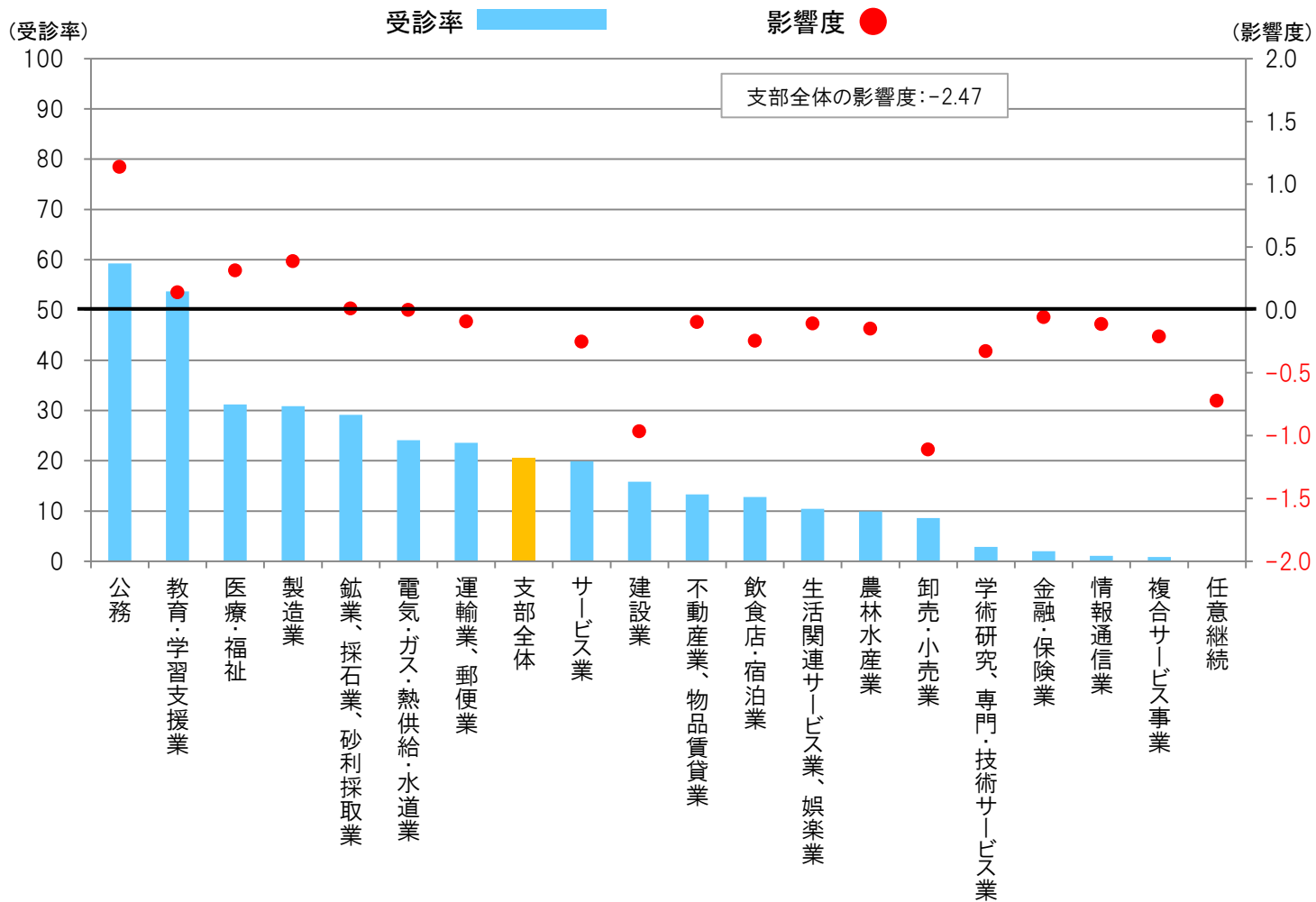
集計分類	健診区分	性別	年代
業態別	事業者健診	男性＋女性	40～74歳

属性	男性＋女性 40～74歳			
	対象者	受診者	受診率	影響度
支部全体	39,657	9,850	24.8	—
農林水産業	496	44	8.9	-0.20
鉱業、採石業、砂利採取業	137	45	32.8	0.03
建設業	5,040	756	15.0	-1.25
製造業	4,324	1,357	31.4	0.71
電気・ガス・熱供給・水道業	120	24	20.0	-0.01
情報通信業			1.1	-0.16
運輸業、郵便業	3,298	772	23.4	-0.12
卸売・小売業	4,745	402	8.5	-1.96
金融・保険業			3.9	-0.08
不動産業、物品賃貸業	521	51	9.8	-0.20
学術研究、専門・技術サービス業	821	26	3.2	-0.45
飲食店・宿泊業	1,404	158	11.3	-0.48
生活関連サービス業、娯楽業	648	64	9.9	-0.24
教育・学習支援業	719	477	66.4	0.75
医療・福祉	8,696	2,913	33.5	1.90
複合サービス事業			0.6	-0.30
サービス業	2,761	595	21.6	-0.23
公務	3,570	2,144	60.1	3.17
任意継続	1,446	10	0.7	-0.88
不明	0	0		



集計分類	健診区分	性別	年代
業態別	事業者健診	男性	40～74歳

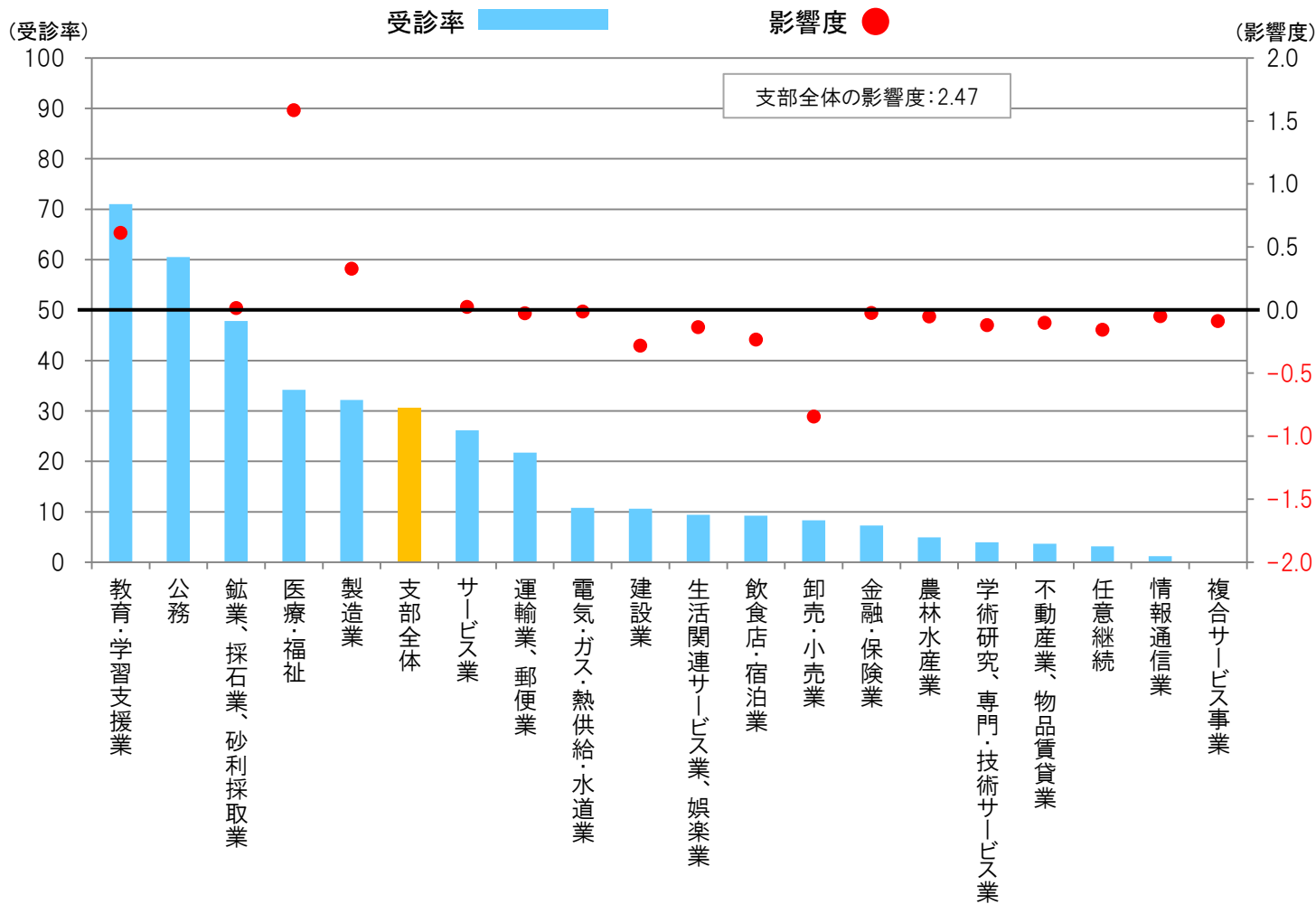
属性	男性			
	40～74歳			
	対象者	受診者	受診率	影響度
支部全体	22,398	4,584	20.5	-2.47
農林水産業	394	39	9.9	-0.15
鉱業、採石業、砂利採取業	110	32	29.1	0.01
建設業	4,249	672	15.8	-0.97
製造業	2,558	789	30.8	0.39
電気・ガス・熱供給・水道業	83	20	24.1	0.00
情報通信業			1.1	-0.11
運輸業、郵便業	2,972	701	23.6	-0.09
卸売・小売業	2,718	234	8.6	-1.11
金融・保険業			2.0	-0.06
不動産業、物品賃貸業	330	44	13.3	-0.10
学術研究、専門・技術サービス業	594	17	2.9	-0.33
飲食店・宿泊業	807	103	12.8	-0.25
生活関連サービス業、娯楽業	297	31	10.4	-0.11
教育・学習支援業	192	103	53.7	0.14
医療・福祉	1,950	609	31.2	0.31
複合サービス事業			0.9	-0.21
サービス業	2,034	405	19.9	-0.25
公務	1,312	777	59.2	1.14
任意継続			0.1	-0.72
不明	0	0		





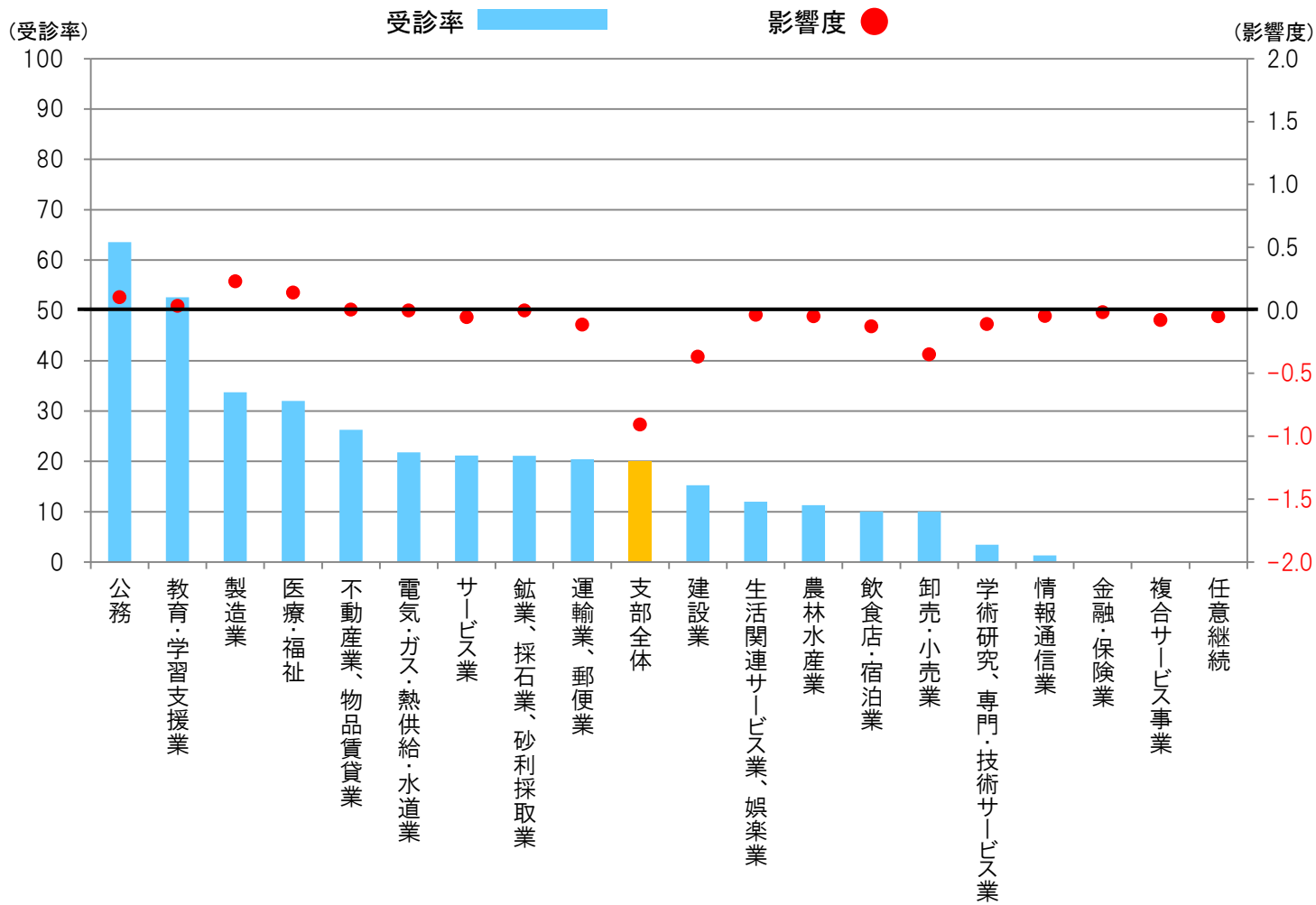
集計分類	健診区分	性別	年代
業態別	事業者健診	女性	40～74歳

属性	女性			
	40～74歳			
	対象者	受診者	受診率	影響度
支部全体	17,260	5,266	30.5	2.47
業態別 (大分類)				
農林水産業			4.9	-0.05
鉱業、採石業、砂利採取業	27	13	47.9	0.02
建設業	791	84	10.6	-0.28
製造業	1,766	568	32.2	0.33
電気・ガス・熱供給・水道業			10.8	-0.01
情報通信業			1.2	-0.05
運輸業、郵便業	327	71	21.7	-0.03
卸売・小売業	2,027	168	8.3	-0.85
金融・保険業			7.3	-0.02
不動産業、物品賃貸業			3.7	-0.10
学術研究、専門・技術サービス業			4.0	-0.12
飲食店・宿泊業	597	55	9.2	-0.24
生活関連サービス業、娯楽業	350	33	9.4	-0.14
教育・学習支援業	527	374	71.0	0.61
医療・福祉	6,746	2,304	34.2	1.58
複合サービス事業	139	0	0.0	-0.09
サービス業	727	190	26.1	0.02
公務	2,258	1,367	60.5	2.03
任意継続			3.1	-0.16
不明	0	0		



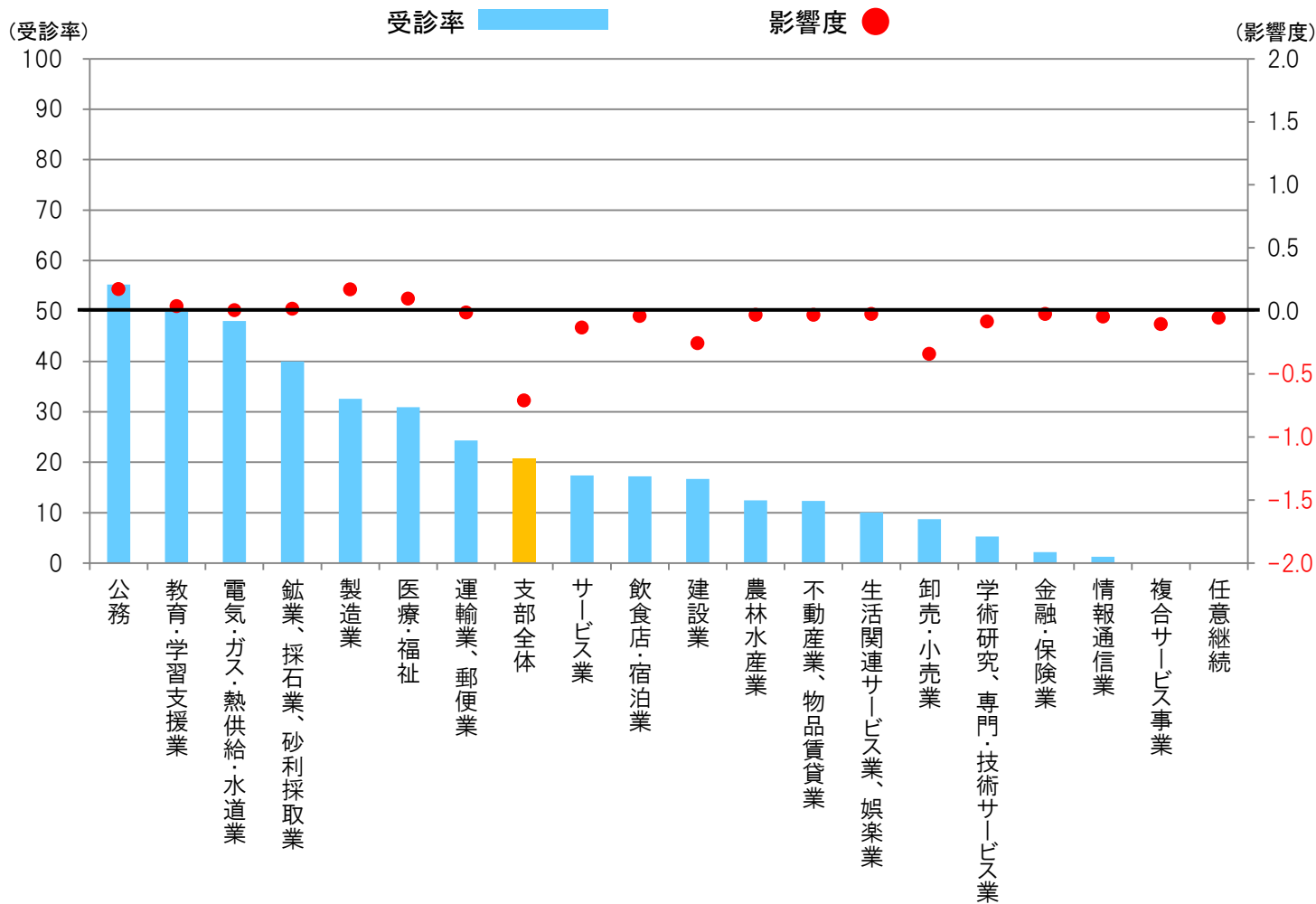
集計分類	健診区分	性別	年代
業態別	事業者健診	男性	40歳代

属性	男性			
	40歳代			
	対象者	受診者	受診率	影響度
支部全体	7,349	1,465	19.9	-0.91
農林水産業	142	16	11.3	-0.05
鉱業、採石業、砂利採取業			21.1	0.00
建設業	1,538	235	15.3	-0.37
製造業	1,021	344	33.7	0.23
電気・ガス・熱供給・水道業			21.8	0.00
情報通信業			1.3	-0.05
運輸業、郵便業	1,039	212	20.4	-0.12
卸売・小売業	946	95	10.0	-0.35
金融・保険業			0.0	-0.02
不動産業、物品賃貸業	95	25	26.2	0.00
学術研究、専門・技術サービス業			3.4	-0.11
飲食店・宿泊業	348	35	10.0	-0.13
生活関連サービス業、娯楽業	117	14	12.0	-0.04
教育・学習支援業	49	26	52.6	0.03
医療・福祉	774	248	32.0	0.14
複合サービス事業	126	0	0.0	-0.08
サービス業	587	124	21.1	-0.05
公務	105	67	63.6	0.10
任意継続	77	0	0.0	-0.05
不明	0	0		



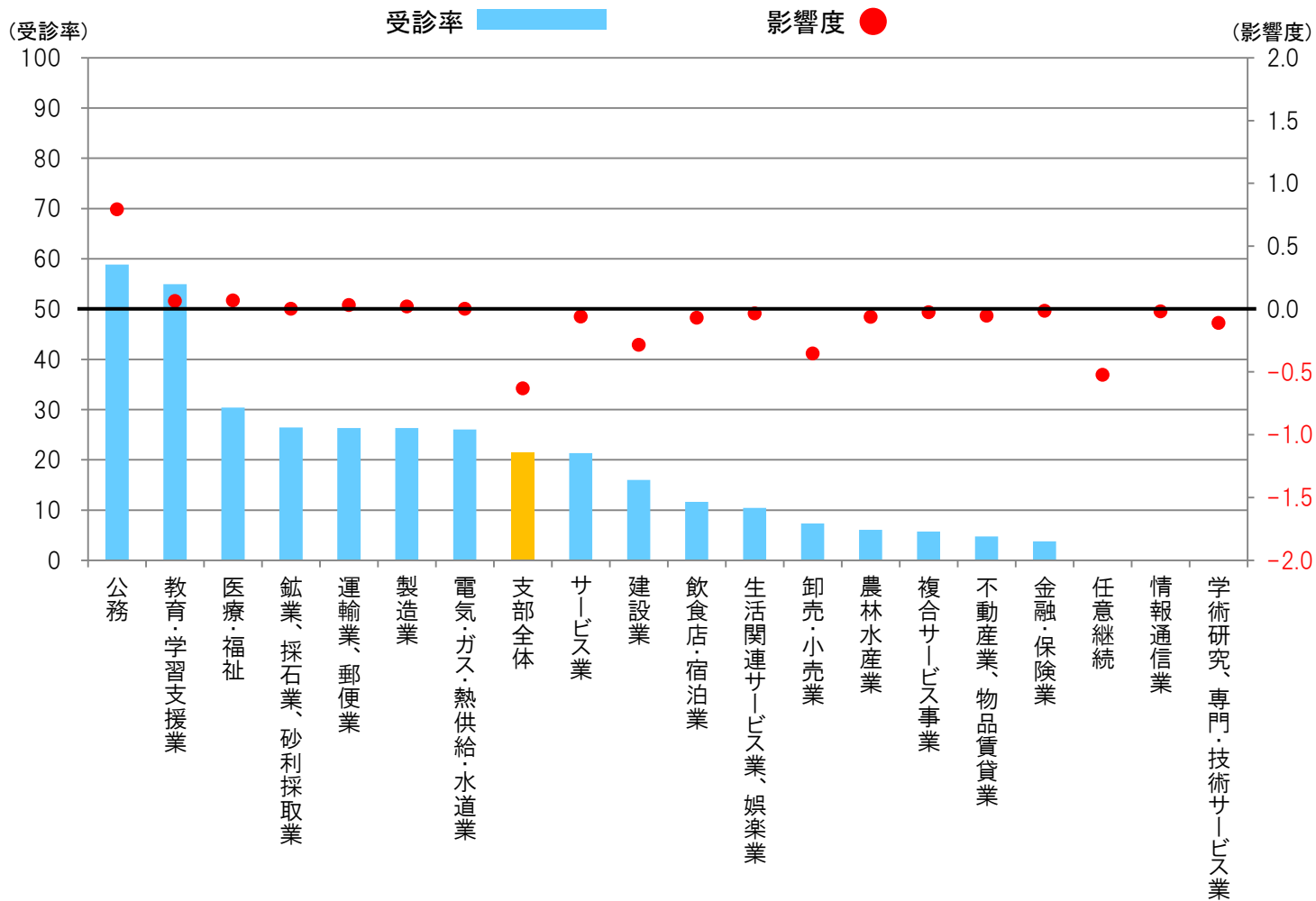
集計分類	健診区分	性別	年代
業態別	事業者健診	男性	50歳代

属性	男性			
	50歳代			
	対象者	受診者	受診率	影響度
支部全体	6,701	1,382	20.6	-0.71
農林水産業	105	13	12.4	-0.03
鉱業、採石業、砂利採取業	38	15	40.0	0.01
建設業	1,258	210	16.7	-0.26
製造業	862	281	32.6	0.17
電気・ガス・熱供給・水道業			48.0	0.00
情報通信業			1.3	-0.05
運輸業、郵便業	1,036	252	24.3	-0.01
卸売・小売業	841	73	8.7	-0.34
金融・保険業			2.2	-0.03
不動産業、物品賃貸業	106	13	12.3	-0.03
学術研究、専門・技術サービス業			5.3	-0.08
飲食店・宿泊業	215	37	17.2	-0.04
生活関連サービス業、娯楽業			10.0	-0.03
教育・学習支援業	56	28	49.9	0.04
医療・福祉	621	192	30.9	0.10
複合サービス事業	170	0	0.0	-0.11
サービス業	703	122	17.3	-0.13
公務	225	124	55.2	0.17
任意継続	91	0	0.0	-0.06
不明	0	0		



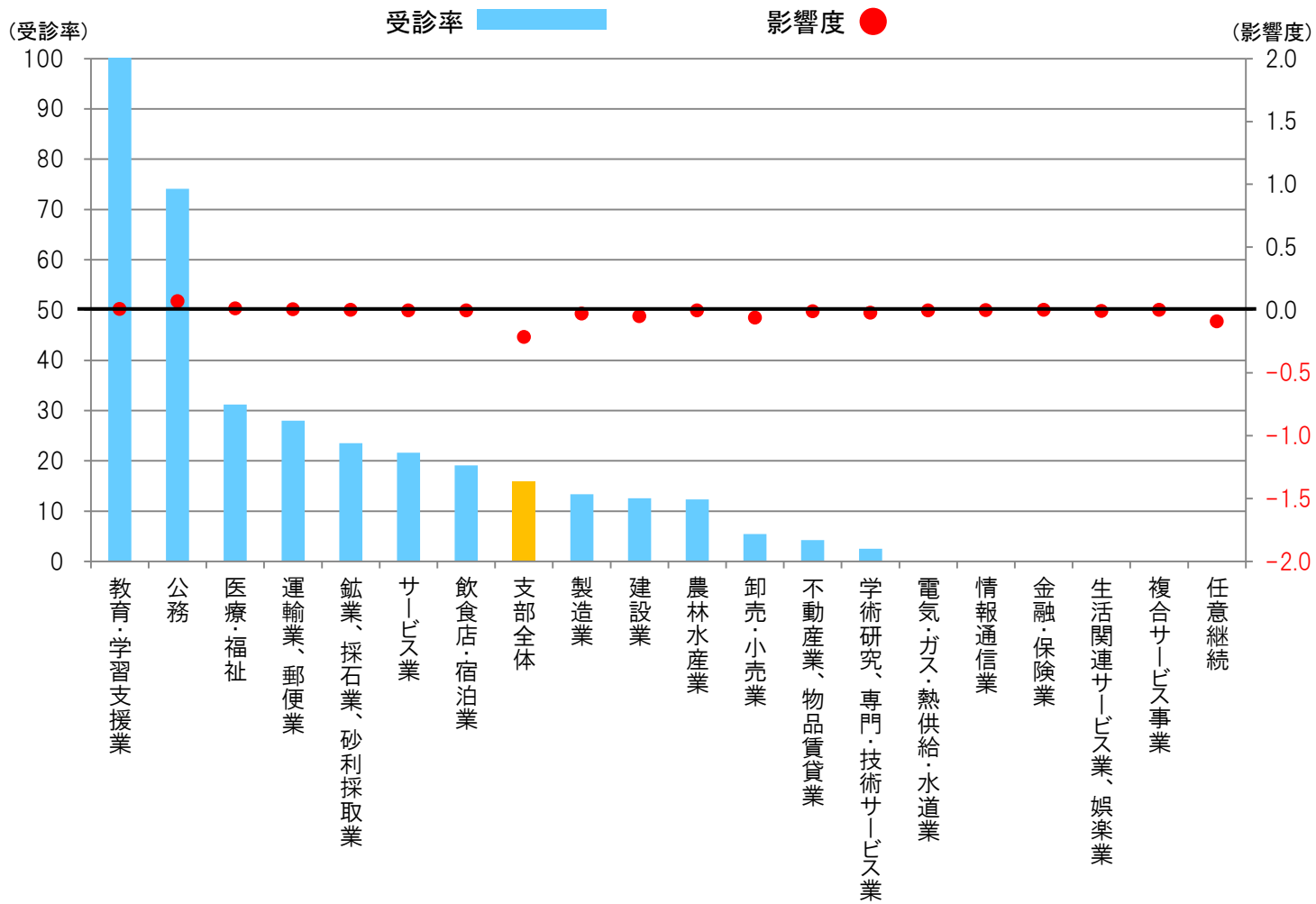
集計分類	健診区分	性別	年代
業態別	事業者健診	男性	60歳代

属性	男性			
	60歳代			
	対象者	受診者	受診率	影響度
支部全体	7,394	1,586	21.5	-0.63
農林水産業			6.1	-0.06
鉱業、採石業、砂利採取業			26.4	0.00
建設業	1,286	206	16.0	-0.29
製造業	570	150	26.3	0.02
電気・ガス・熱供給・水道業			26.0	0.00
情報通信業			0.0	-0.02
運輸業、郵便業	832	219	26.3	0.03
卸売・小売業	802	59	7.4	-0.35
金融・保険業			3.8	-0.01
不動産業、物品賃貸業			4.7	-0.05
学術研究、専門・技術サービス業	178	0	0.0	-0.11
飲食店・宿泊業	207	24	11.6	-0.07
生活関連サービス業、娯楽業	96	10	10.5	-0.03
教育・学習支援業	84	46	54.9	0.06
医療・福祉	494	150	30.4	0.07
複合サービス事業			5.7	-0.03
サービス業	670	143	21.3	-0.06
公務	926	545	58.8	0.79
任意継続			0.1	-0.52
不明	0	0		



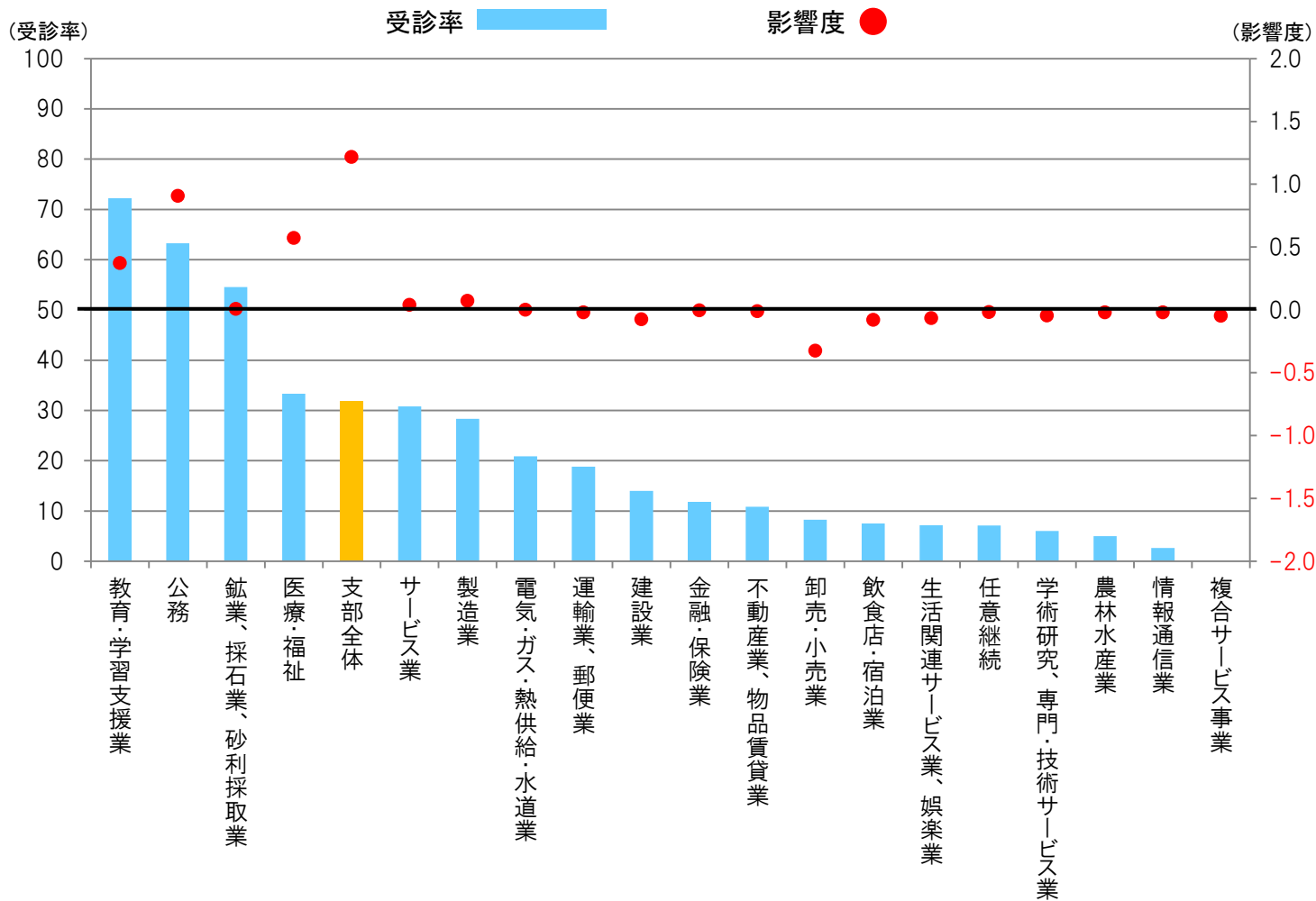
集計分類	健診区分	性別	年代
業態別	事業者健診	男性	70~74歳

属性	男性			
	70~74歳			
	対象者	受診者	受診率	影響度
支部全体	954	151	15.8	-0.22
農林水産業			12.3	-0.01
鉱業、採石業、砂利採取業			23.5	0.00
建設業	167	21	12.6	-0.05
製造業	105	14	13.3	-0.03
電気・ガス・熱供給・水道業			0.0	0.00
情報通信業			0.0	0.00
運輸業、郵便業	64	18	28.0	0.01
卸売・小売業			5.4	-0.06
金融・保険業			0.0	0.00
不動産業、物品賃貸業			4.3	-0.01
学術研究、専門・技術サービス業			2.5	-0.02
飲食店・宿泊業			19.1	-0.01
生活関連サービス業、娯楽業	15	0	0.0	-0.01
教育・学習支援業			120.0	0.01
医療・福祉	61	19	31.2	0.01
複合サービス事業			0.0	0.00
サービス業	74	16	21.6	-0.01
公務	55	41	74.1	0.07
任意継続	149	0	0.0	-0.09
不明	0	0		



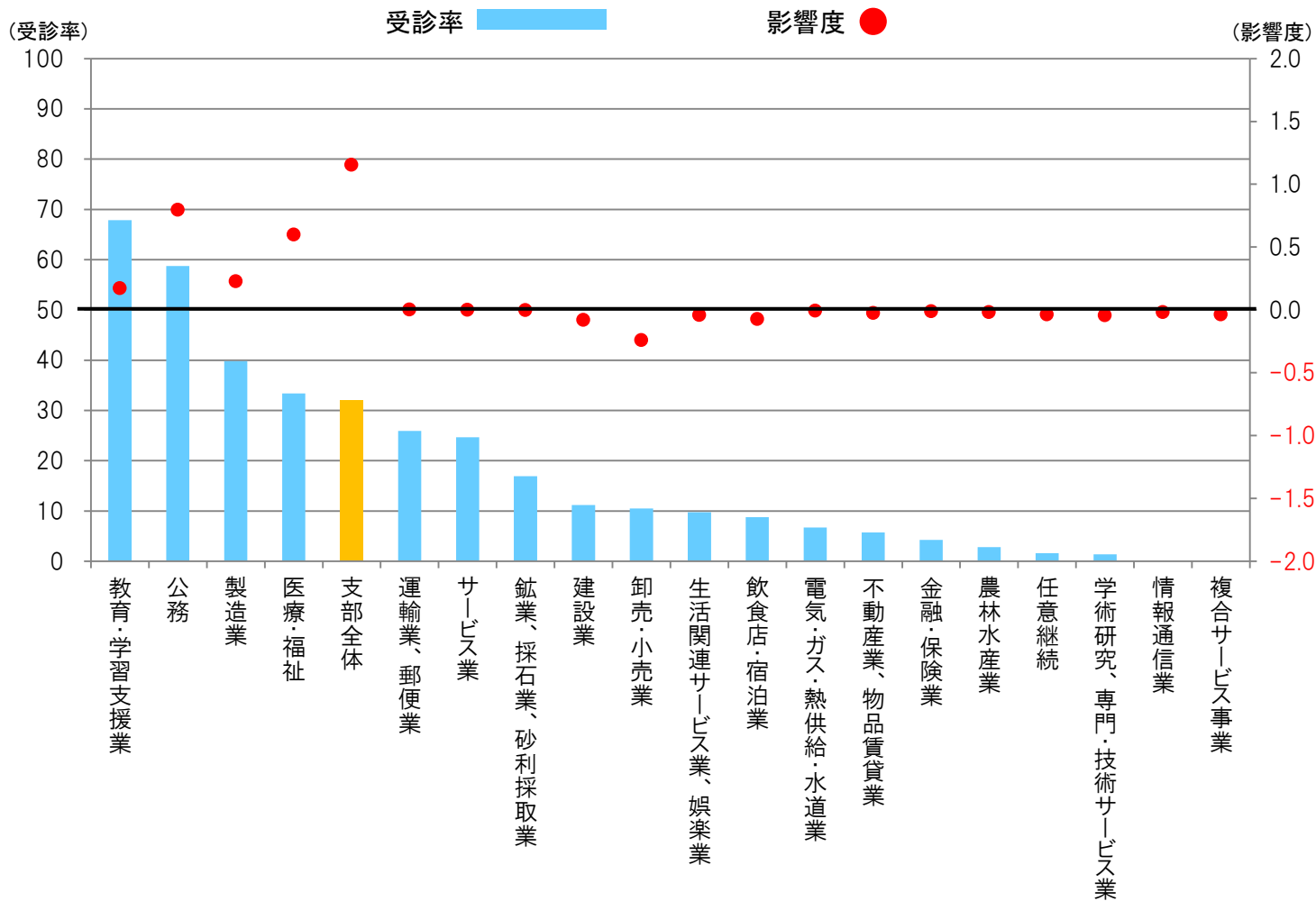
集計分類	健診区分	性別	年代
業態別	事業者健診	女性	40歳代

属性	女性			
	40歳代			
	対象者	受診者	受診率	影響度
支部全体	6,863	2,187	31.9	1.22
農林水産業			5.0	-0.02
鉱業、採石業、砂利採取業			54.5	0.01
建設業	278	39	14.0	-0.08
製造業	794	225	28.3	0.07
電気・ガス・熱供給・水道業			20.9	0.00
情報通信業			2.6	-0.02
運輸業、郵便業	138	26	18.8	-0.02
卸売・小売業	778	64	8.2	-0.33
金融・保険業			11.8	-0.01
不動産業、物品賃貸業			10.8	-0.01
学術研究、専門・技術サービス業			6.0	-0.05
飲食店・宿泊業	186	14	7.5	-0.08
生活関連サービス業、娯楽業	153	11	7.2	-0.07
教育・学習支援業	312	225	72.2	0.37
医療・福祉	2,661	887	33.3	0.57
複合サービス事業	79	0	0.0	-0.05
サービス業	260	80	30.8	0.04
公務	934	591	63.3	0.91
任意継続			7.1	-0.02
不明	0	0		



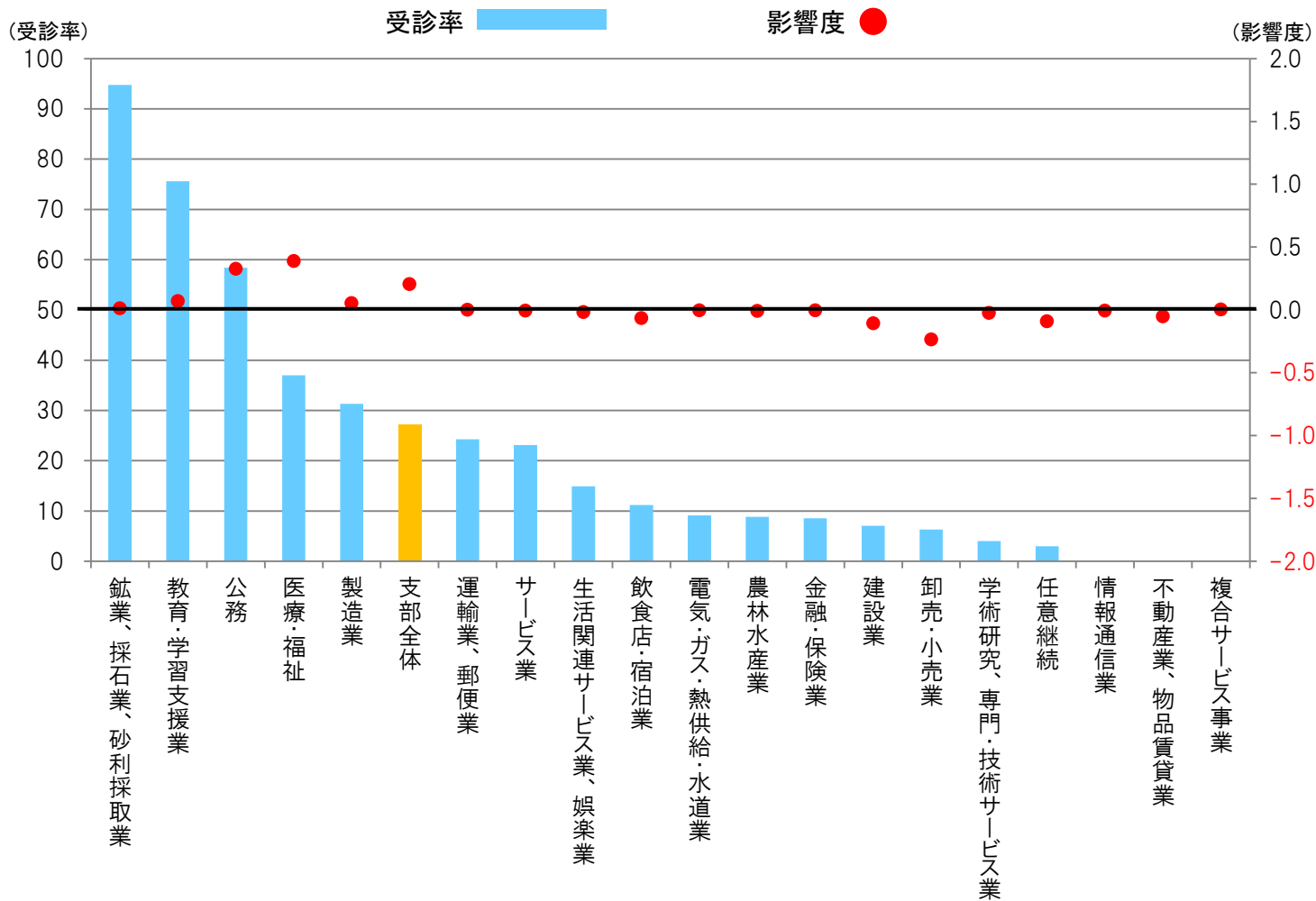
集計分類	健診区分	性別	年代
業態別	事業者健診	女性	50歳代

属性	女性			
	50歳代			
	対象者	受診者	受診率	影響度
支部全体	6,424	2,053	32.0	1.15
農林水産業			2.8	-0.02
鉱業、採石業、砂利採取業			16.9	0.00
建設業	233	26	11.2	-0.08
製造業	603	240	39.8	0.23
電気・ガス・熱供給・水道業			6.7	-0.01
情報通信業	31	0	0.0	-0.02
運輸業、郵便業	100	26	25.9	0.00
卸売・小売業	668	70	10.5	-0.24
金融・保険業			4.2	-0.01
不動産業、物品賃貸業			5.7	-0.03
学術研究、専門・技術サービス業			1.4	-0.04
飲食店・宿泊業	183	16	8.7	-0.07
生活関連サービス業、娯楽業	113	11	9.7	-0.04
教育・学習支援業	159	108	67.9	0.17
医療・福祉	2,791	931	33.4	0.60
複合サービス事業	61	0	0.0	-0.04
サービス業	276	68	24.7	0.00
公務	932	547	58.7	0.80
任意継続			1.6	-0.04
不明	0	0		



集計分類	健診区分	性別	年代
業態別	事業者健診	女性	60歳代

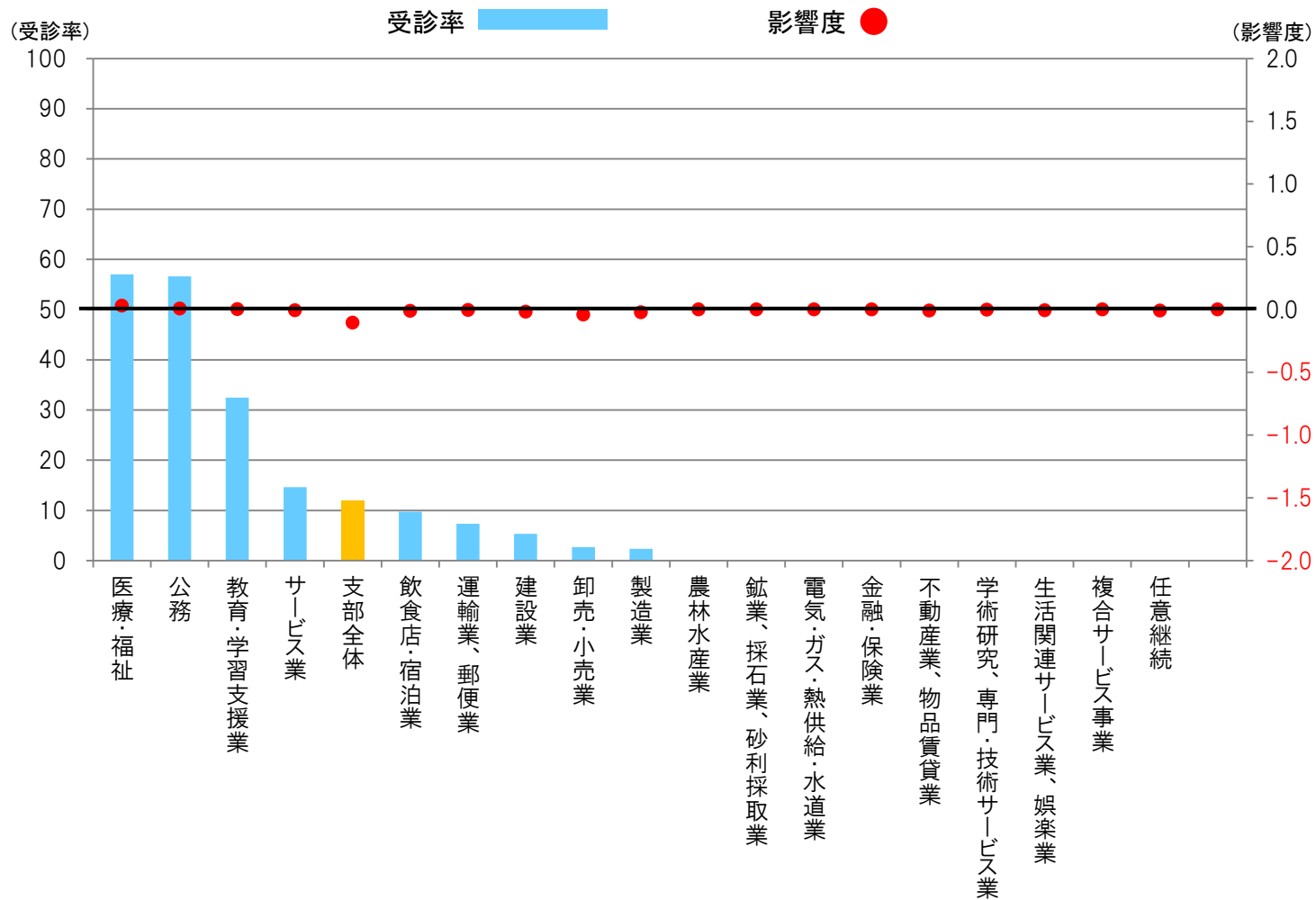
属性	女性			
	60歳代			
	対象者	受診者	受診率	影響度
支部全体	3,647	987	27.1	0.20
農林水産業			8.8	-0.01
鉱業、採石業、砂利採取業			94.7	0.01
建設業	242	17	7.0	-0.11
製造業	326	102	31.3	0.05
電気・ガス・熱供給・水道業			9.1	0.00
情報通信業	13	0	0.0	-0.01
運輸業、郵便業	74	18	24.2	0.00
卸売・小売業	506	32	6.3	-0.24
金融・保険業			8.5	0.00
不動産業、物品賃貸業	87	0	0.0	-0.05
学術研究、専門・技術サービス業			4.0	-0.03
飲食店・宿泊業	197	22	11.1	-0.07
生活関連サービス業、娯楽業	74	11	14.9	-0.02
教育・学習支援業	53	40	75.6	0.07
医療・福祉	1,259	466	37.0	0.39
複合サービス事業			0.0	0.00
サービス業	164	38	23.1	-0.01
公務	384	224	58.4	0.32
任意継続			3.0	-0.09
不明	0	0		





集計分類	健診区分	性別	年代
業態別	事業者健診	女性	70～74歳

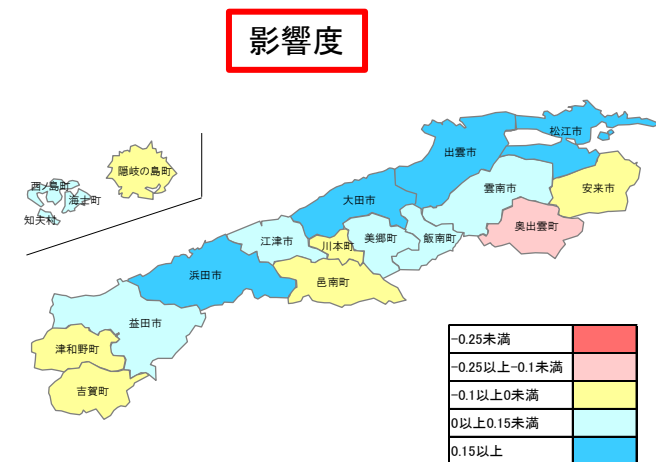
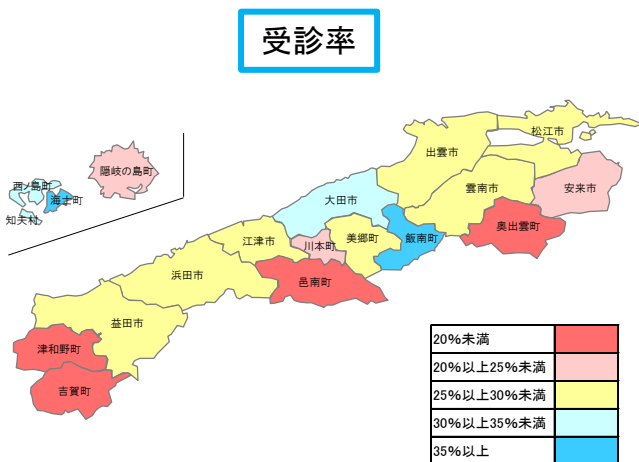
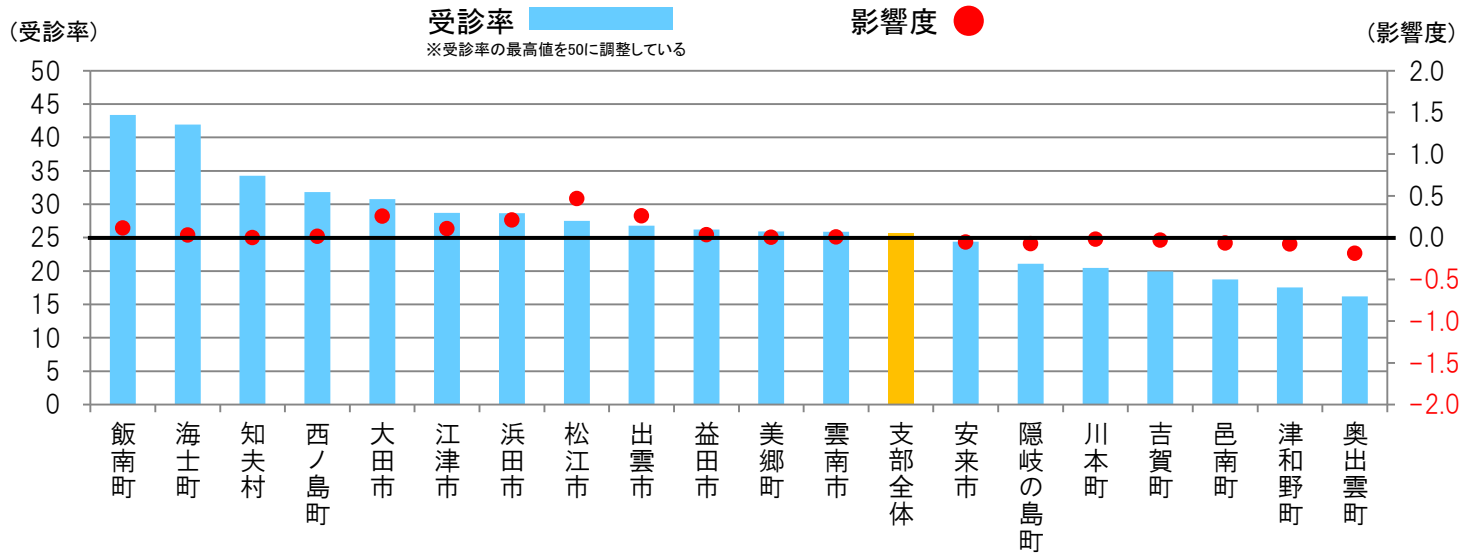
属性	女性			
	70～74歳			
	対象者	受診者	受診率	影響度
支部全体	325	39	12.0	-0.11
農林水産業			0.0	0.00
鉱業、採石業、砂利採取業			0.0	0.00
建設業			5.3	-0.02
製造業			2.3	-0.02
電気・ガス・熱供給・水道業			0.0	0.00
情報通信業				
運輸業、郵便業			7.3	-0.01
卸売・小売業			2.7	-0.04
金融・保険業			0.0	0.00
不動産業、物品賃貸業	14	0	0.0	-0.01
学術研究、専門・技術サービス業			0.0	0.00
飲食店・宿泊業			9.8	-0.01
生活関連サービス業、娯楽業	11	0	0.0	-0.01
教育・学習支援業			32.4	0.00
医療・福祉	35	20	57.0	0.03
複合サービス事業			0.0	0.00
サービス業			14.6	-0.01
公務			56.6	0.01
任意継続	15	0	0.0	-0.01
不明	0	0		



# 特定健診 (被扶養者)

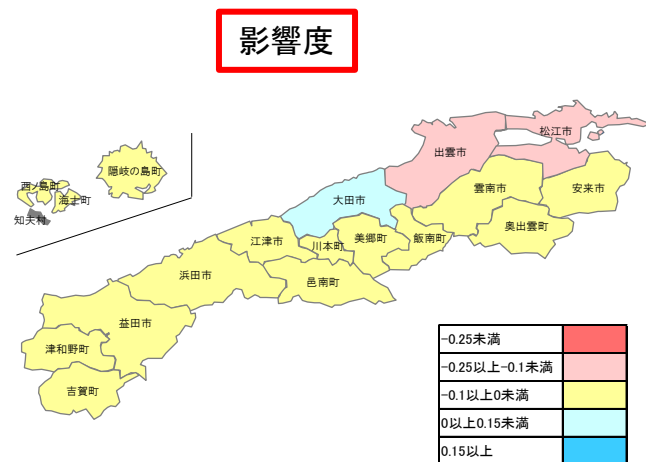
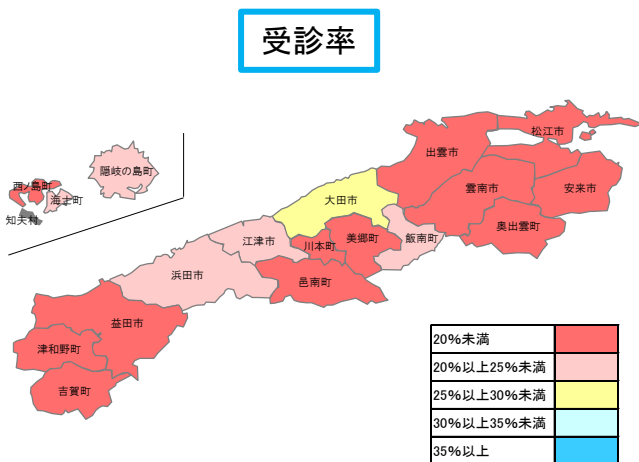
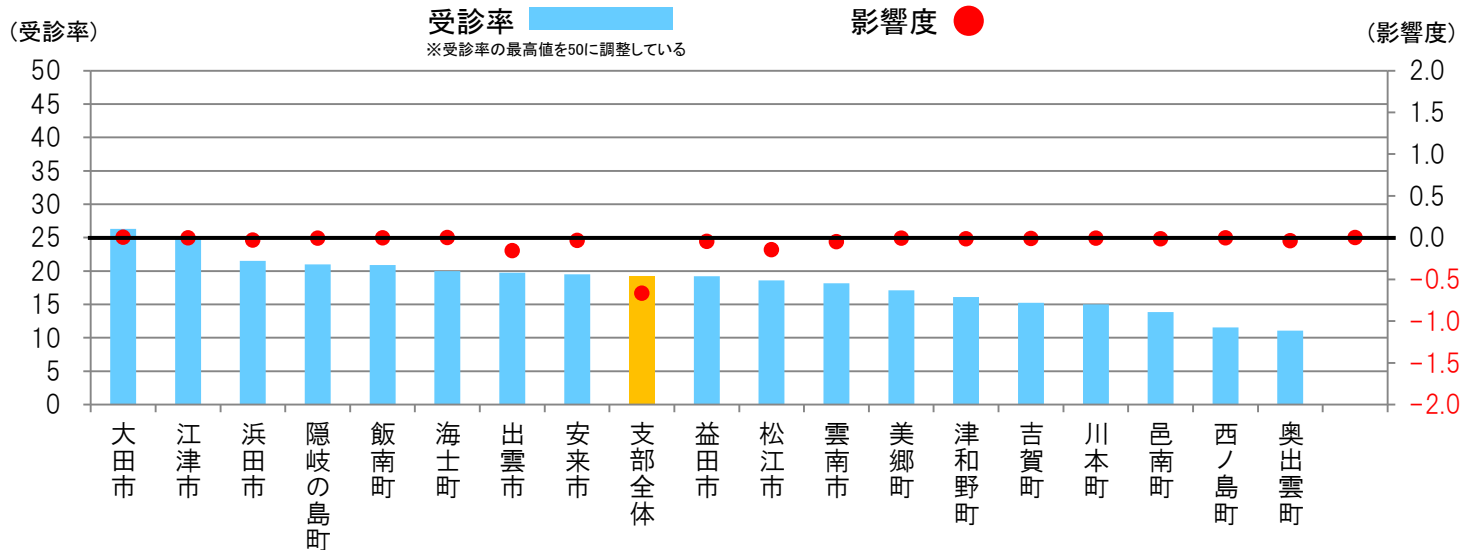
集計分類	健診区分	性別	年代
市町村別	特定健診	男性+女性	40~74歳

属性	男性+女性			
	40~74歳			
	対象者	受診者	受診率	影響度
支部全体	26,432	6,799	25.7	—
松江市	6,985	1,920	27.5	0.47
浜田市	1,895	543	28.6	0.21
出雲市	6,428	1,722	26.8	0.26
益田市	1,833	481	26.2	0.04
大田市	1,353	416	30.7	0.26
安来市	1,074	262	24.4	-0.05
江津市	922	265	28.7	0.10
雲南市	1,577	408	25.9	0.01
奥出雲町	525	85	16.2	-0.19
飯南町	173	75	43.4	0.12
川本町	103	21	20.5	-0.02
美郷町	158	41	25.9	0.00
邑南町	251	47	18.7	-0.07
津和野町	251	44	17.5	-0.08
吉賀町	145	29	19.9	-0.03
海士町	50	21	41.9	0.03
西ノ島町	66	21	31.8	0.02
知夫村			34.3	0.00
隠岐の島町	413	87	21.1	-0.07
県外、不明	2,226	310	13.9	-0.99



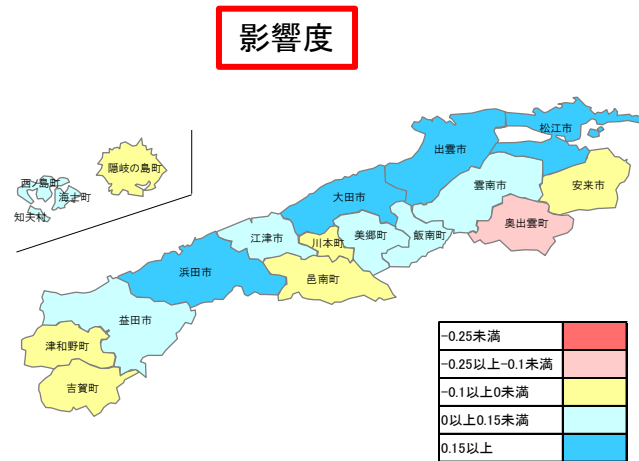
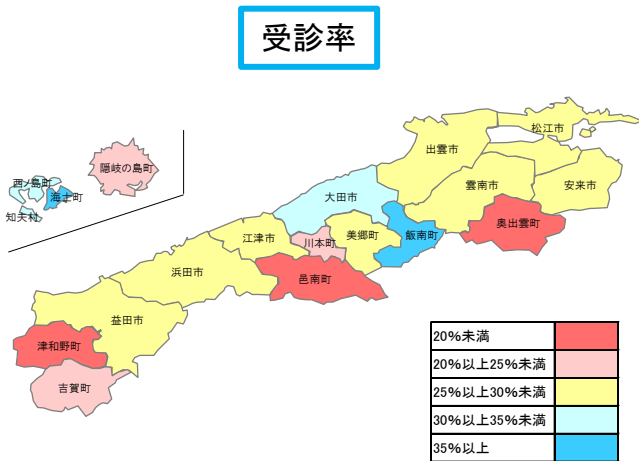
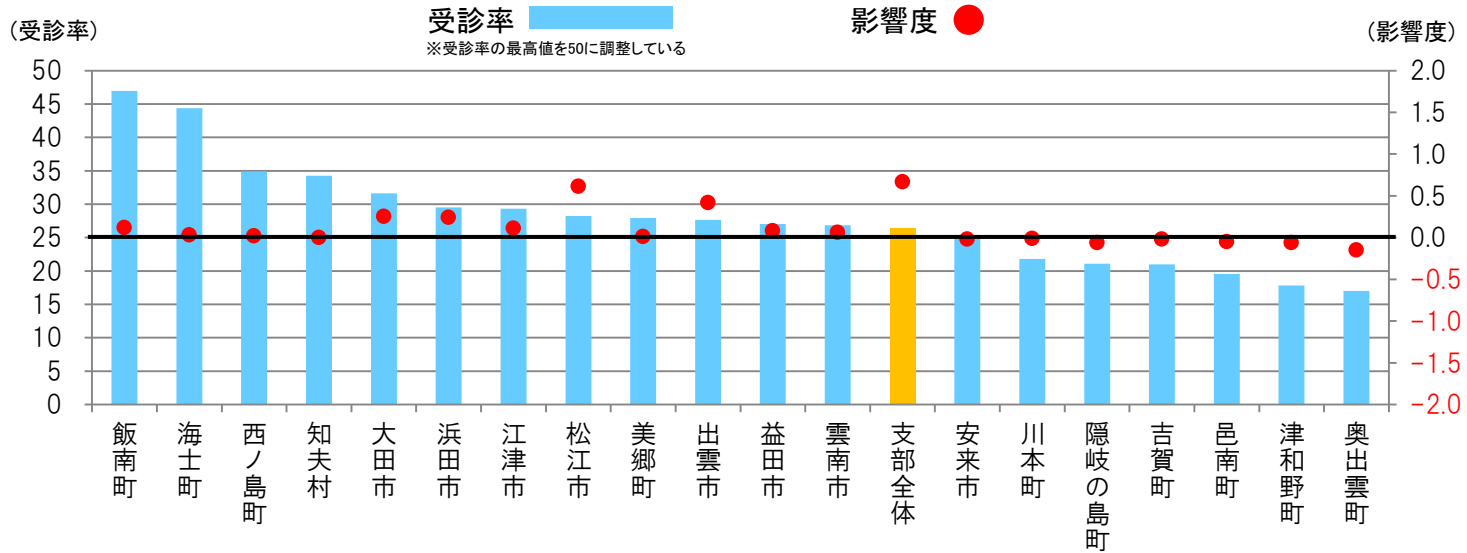
集計分類	健診区分	性別	年代
市町村別	特定健診	男性	40～74歳

属性	男性			
	40～74歳			
	対象者	受診者	受診率	影響度
支部全体	2,737	528	19.3	-0.67
松江市	538	100	18.6	-0.15
浜田市	205	44	21.5	-0.03
出雲市	689	136	19.7	-0.16
益田市	187	36	19.2	-0.05
大田市	224	59	26.3	0.00
安来市	144	28	19.5	-0.03
江津市	125	31	24.8	0.00
雲南市	176	32	18.2	-0.05
奥出雲町			11.1	-0.04
飯南町			20.9	0.00
川本町			15.0	-0.01
美郷町			17.1	-0.01
邑南町			13.9	-0.02
津和野町			16.1	-0.02
吉賀町			15.2	-0.01
海士町			20.0	0.00
西ノ島町			11.5	0.00
知夫村				
隠岐の島町	52	11	21.0	-0.01
県外、不明	132	12	9.1	-0.08



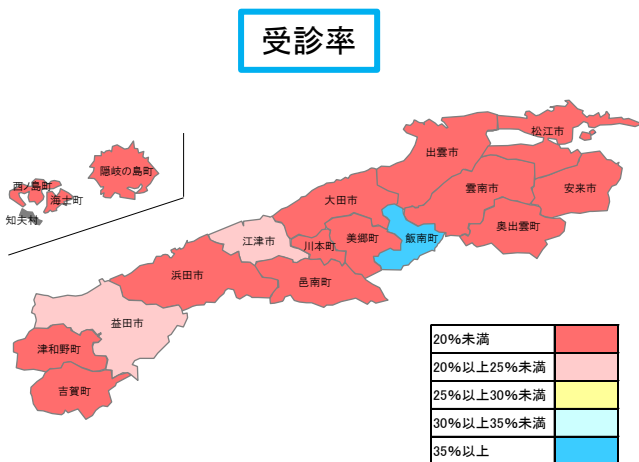
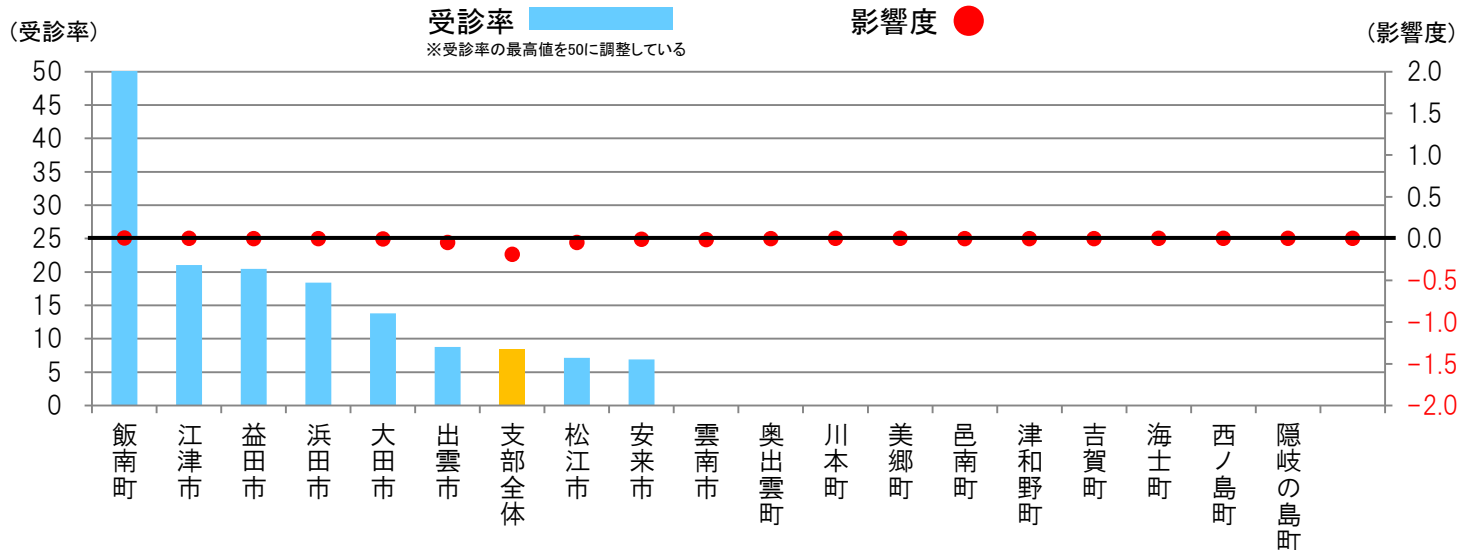
集計分類	健診区分	性別	年代
市町村別	特定健診	女性	40～74歳

属性	女性			
	40～74歳			
	対象者	受診者	受診率	影響度
支部全体	23,695	6,271	26.5	0.67
松江市	6,447	1,820	28.2	0.61
浜田市	1,691	499	29.5	0.24
出雲市	5,739	1,586	27.6	0.42
益田市	1,646	445	27.0	0.08
大田市	1,129	357	31.6	0.25
安来市	931	234	25.1	-0.02
江津市	798	234	29.3	0.11
雲南市	1,401	376	26.8	0.06
奥出雲町	453	77	17.0	-0.15
飯南町	149	70	47.0	0.12
川本町	83	18	21.8	-0.01
美郷町	129	36	27.9	0.01
邑南町	215	42	19.5	-0.05
津和野町	208	37	17.8	-0.06
吉賀町	119	25	21.0	-0.02
海士町	45	20	44.4	0.03
西ノ島町	57	20	34.9	0.02
知夫村			34.3	0.00
隠岐の島町	360	76	21.1	-0.06
県外、不明	2,094	298	14.2	-0.91



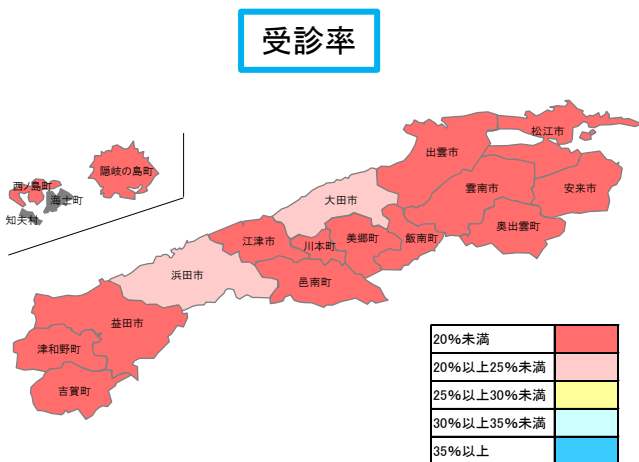
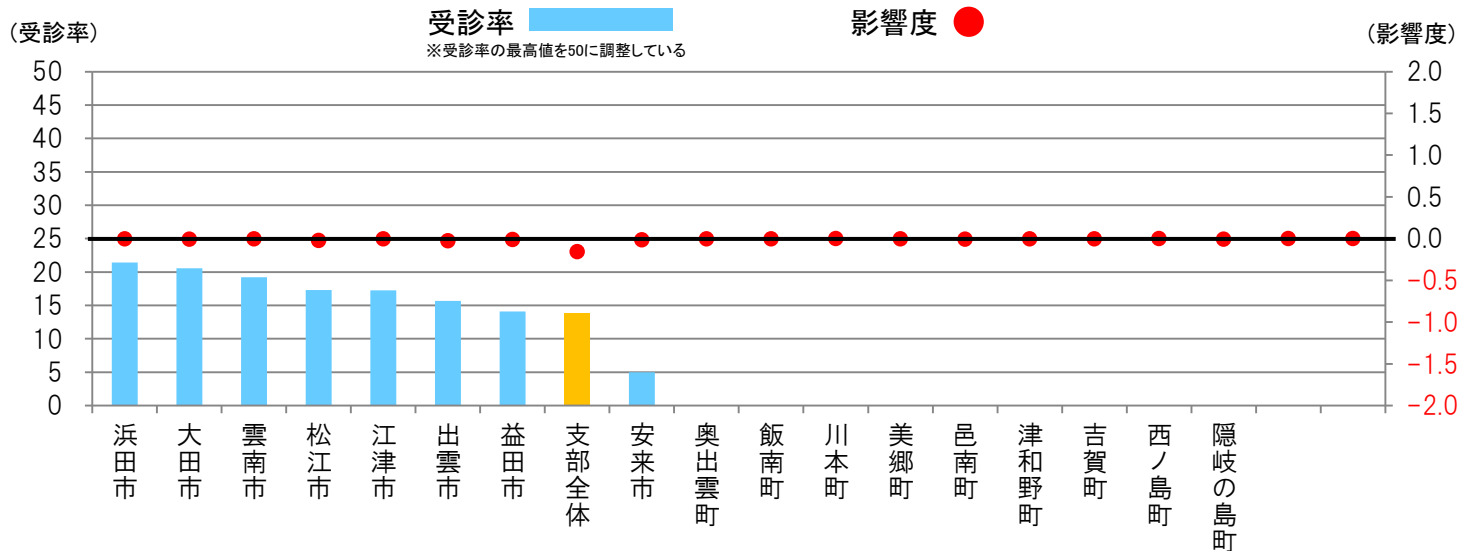
集計分類	健診区分	性別	年代
市町村別	特定健診	男性	40歳代

属性	男性 40歳代			
	対象者	受診者	受診率	影響度
	支部全体	293	25	8.5
松江市			7.1	-0.05
浜田市			18.4	-0.01
出雲市			8.8	-0.05
益田市			20.5	0.00
大田市			13.8	-0.01
安来市			6.9	-0.01
江津市			21.1	0.00
雲南市			0.0	-0.02
奥出雲町			0.0	0.00
飯南町			100.0	0.00
川本町			0.0	0.00
美郷町			0.0	0.00
邑南町			0.0	-0.01
津和野町			0.0	-0.01
吉賀町			0.0	0.00
海士町			0.0	0.00
西ノ島町			0.0	0.00
知夫村				
隠岐の島町			0.0	0.00
県外、不明			0.0	-0.03



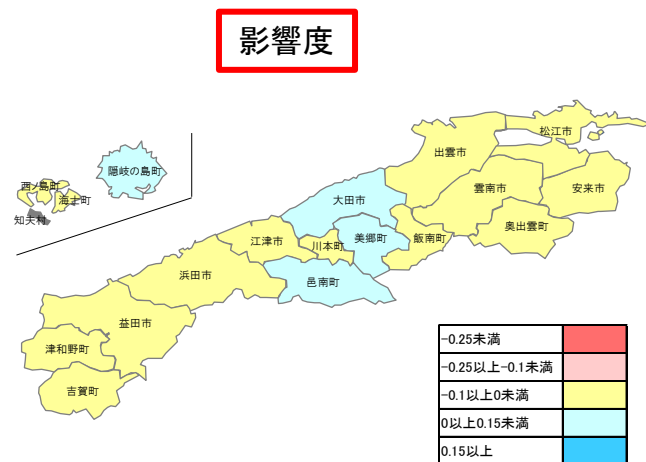
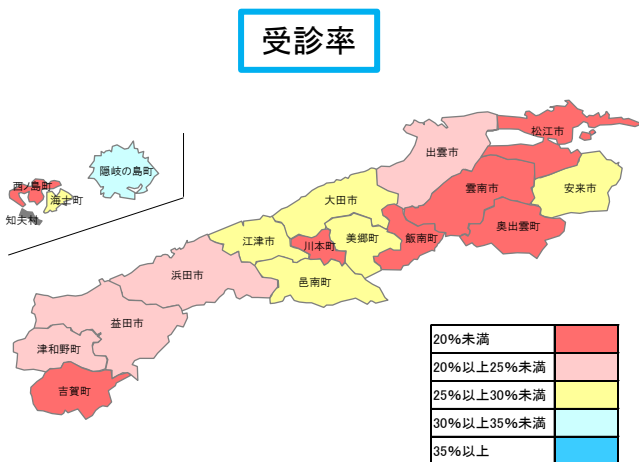
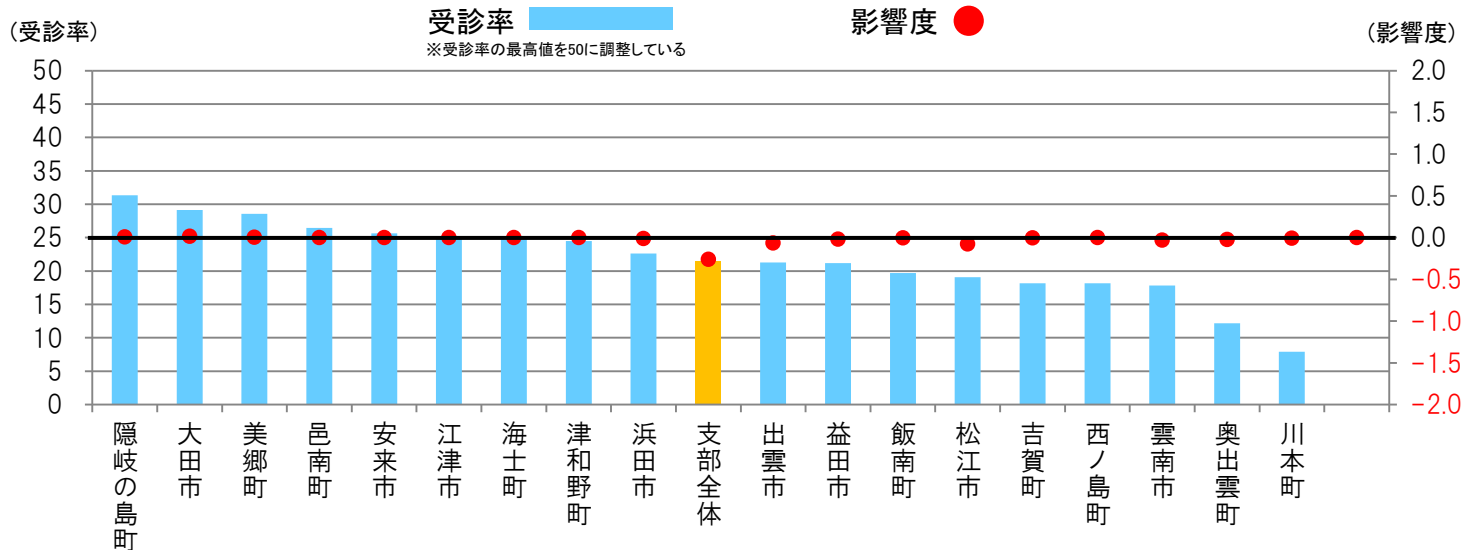
集計分類	健診区分	性別	年代
市町村別	特定健診	男性	50歳代

属性	男性 50歳代			
	対象者	受診者	受診率	影響度
	支部全体	353	49	13.9
松江市	75	13	17.3	-0.02
浜田市			21.4	0.00
出雲市	77	12	15.7	-0.03
益田市			14.1	-0.01
大田市			20.5	-0.01
安来市			5.0	-0.02
江津市			17.3	0.00
雲南市			19.2	-0.01
奥出雲町			0.0	0.00
飯南町			0.0	-0.01
川本町			0.0	0.00
美郷町			0.0	0.00
邑南町			0.0	-0.01
津和野町			0.0	0.00
吉賀町			0.0	0.00
海士町				
西ノ島町			0.0	0.00
知夫村				
隠岐の島町			0.0	-0.01
県外、不明			0.0	-0.02



集計分類	健診区分	性別	年代
市町村別	特定健診	男性	60歳代

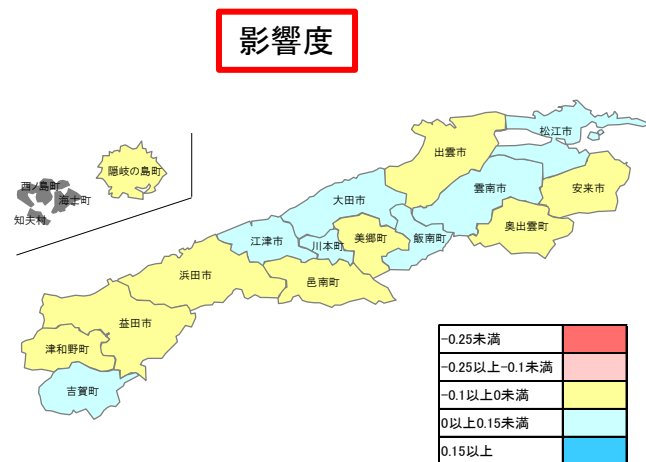
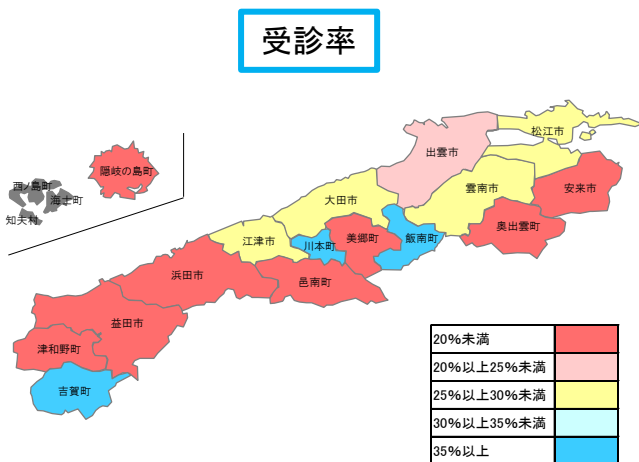
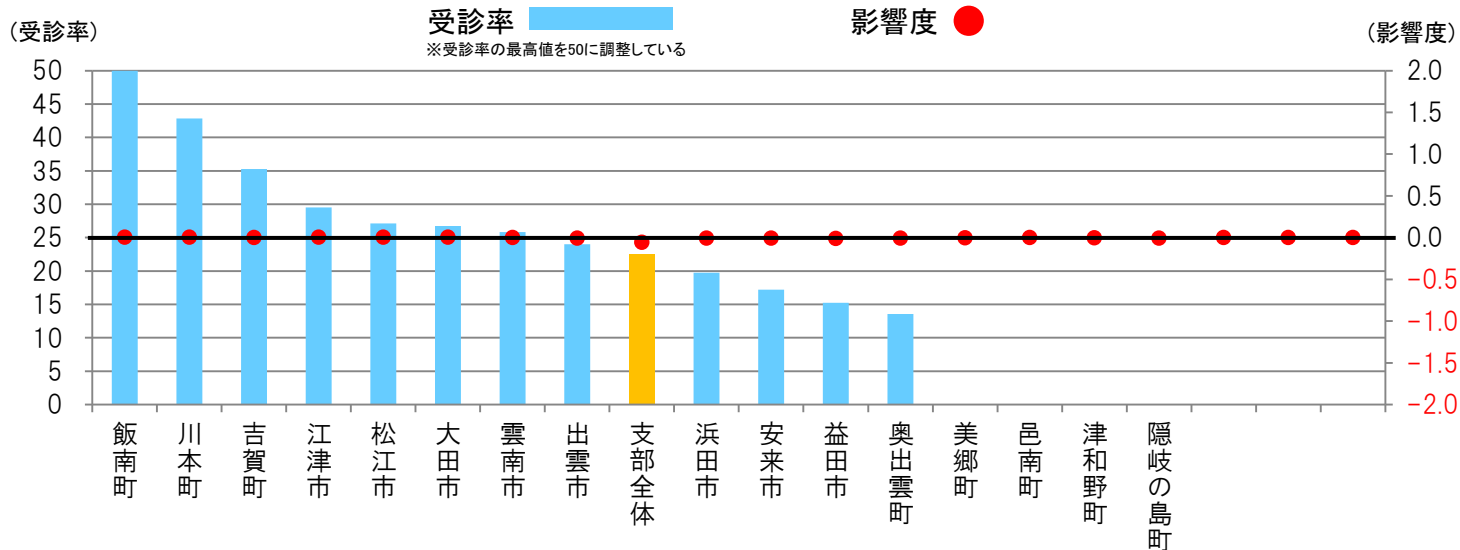
属性	男性 60歳代			
	対象者	受診者	受診率	影響度
	支部全体	1,605	344	21.4
松江市	304	58	19.1	-0.08
浜田市	119	27	22.6	-0.01
出雲市	395	84	21.3	-0.07
益田市	118	25	21.2	-0.02
大田市	127	37	29.1	0.02
安来市	86	22	25.6	0.00
江津市	83	21	25.2	0.00
雲南市	101	18	17.8	-0.03
奥出雲町			12.2	-0.03
飯南町			19.7	0.00
川本町			7.9	-0.01
美郷町			28.6	0.00
邑南町			26.4	0.00
津和野町			24.5	0.00
吉賀町			18.2	0.00
海士町			25.0	0.00
西ノ島町			18.2	0.00
知夫村				
隠岐の島町	35	11	31.4	0.01
県外、不明			13.4	-0.03





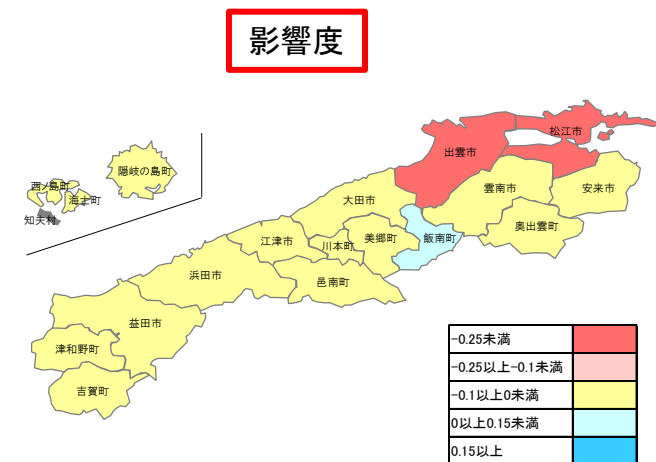
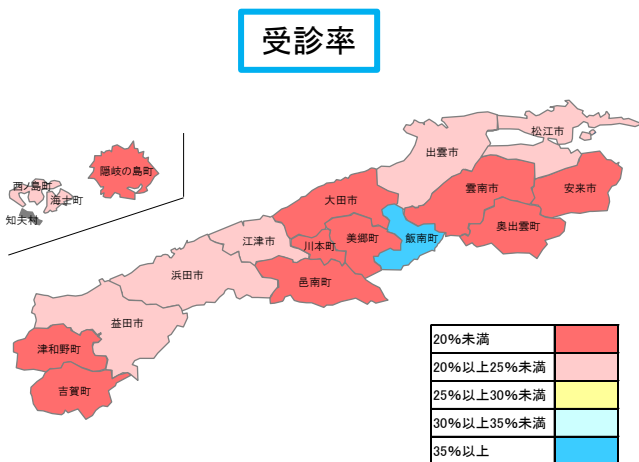
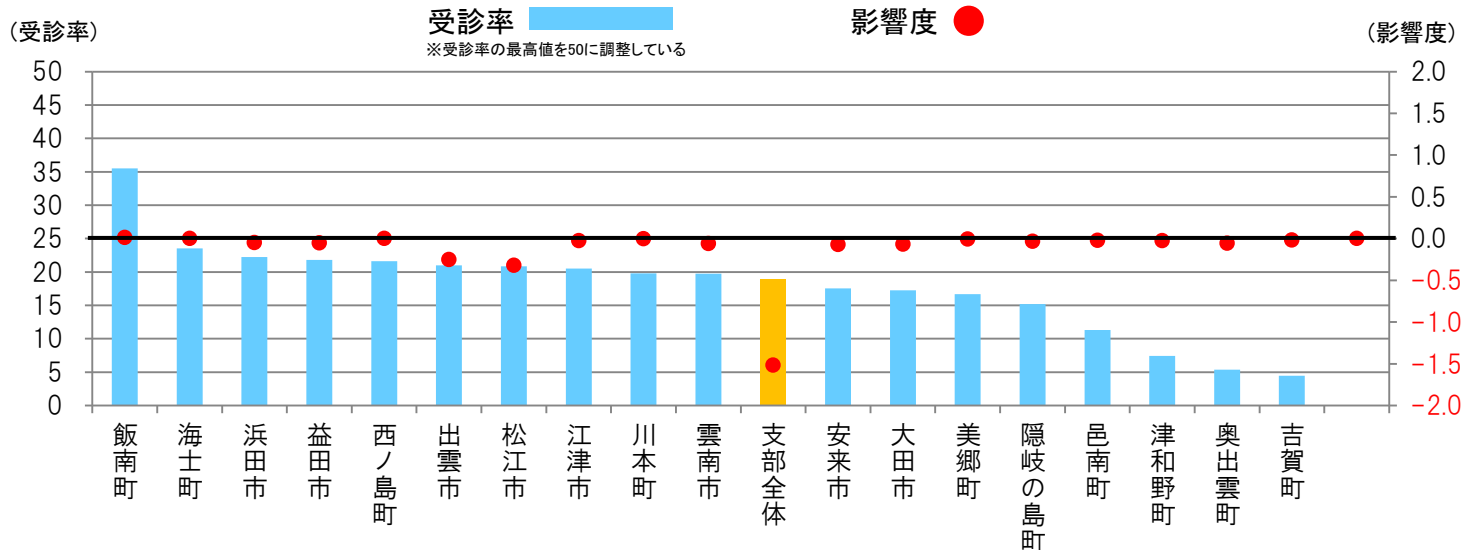
集計分類	健診区分	性別	年代
市町村別	特定健診	男性	70～74歳

属性	男性			
	70～74歳			
	対象者	受診者	受診率	影響度
支部全体	487	110	22.6	-0.06
松江市	88	24	27.1	0.00
浜田市			19.8	-0.01
出雲市	138	33	24.0	-0.01
益田市			15.2	-0.01
大田市	49	13	26.8	0.00
安来市			17.2	-0.01
江津市			29.5	0.00
雲南市	39	10	25.8	0.00
奥出雲町			13.6	-0.01
飯南町			50.0	0.00
川本町			42.9	0.00
美郷町			0.0	-0.01
邑南町			0.0	0.00
津和野町			0.0	-0.01
吉賀町			35.3	0.00
海士町				
西ノ島町				
知夫村				
隠岐の島町			0.0	-0.01
県外、不明			13.3	-0.01



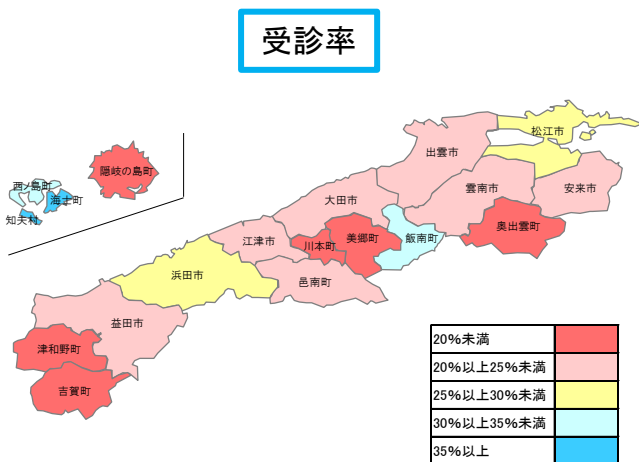
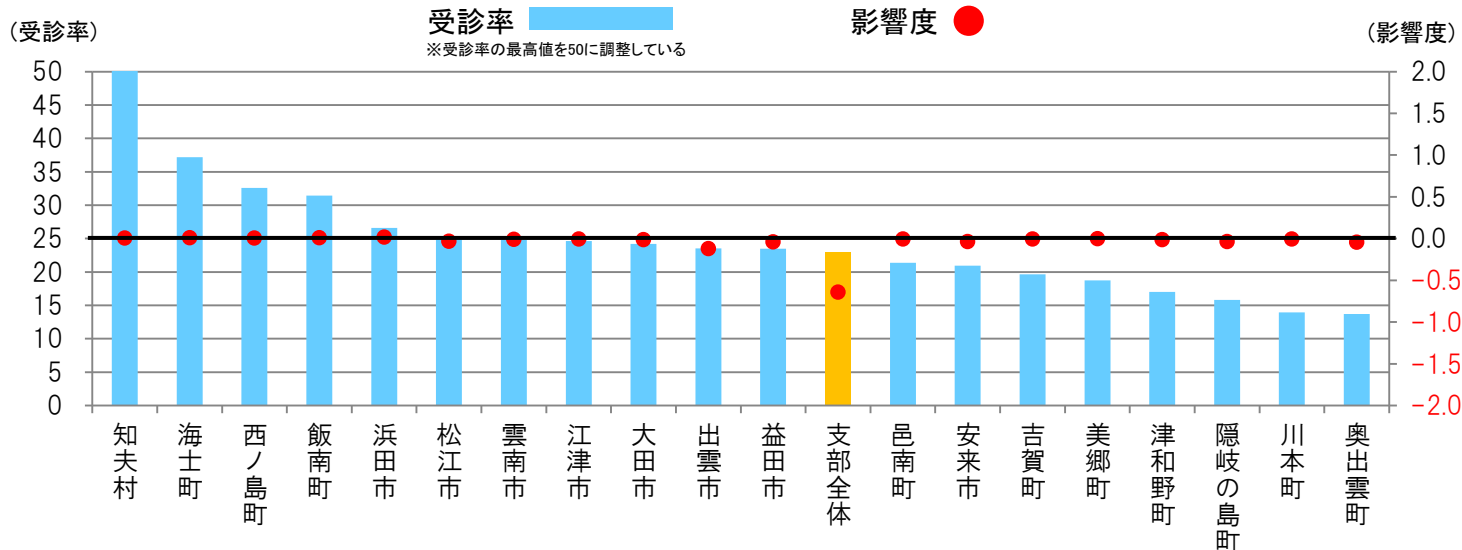
集計分類	健診区分	性別	年代
市町村別	特定健診	女性	40歳代

属性	女性 40歳代				
	対象者	受診者	受診率	影響度	
	支部全体	5,913	1,119	18.9	-1.52
市町村別	松江市	1,743	363	20.8	-0.32
	浜田市	396	88	22.2	-0.05
	出雲市	1,402	294	21.0	-0.25
	益田市	376	82	21.8	-0.06
	大田市	221	38	17.2	-0.07
	安来市	234	41	17.5	-0.07
	江津市	146	30	20.5	-0.03
	雲南市	268	53	19.8	-0.06
	奥出雲町			5.4	-0.06
	飯南町	28	10	35.5	0.01
	川本町			19.8	0.00
	美郷町			16.7	-0.01
	邑南町			11.3	-0.02
	津和野町			7.4	-0.03
	吉賀町			4.4	-0.02
	海士町			23.5	0.00
	西ノ島町			21.6	0.00
	知夫村				
	隠岐の島町	86	13	15.2	-0.03
	県外、不明	774	83	10.7	-0.44



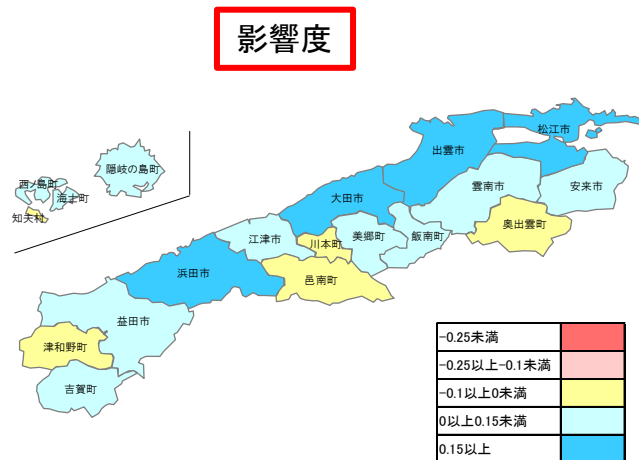
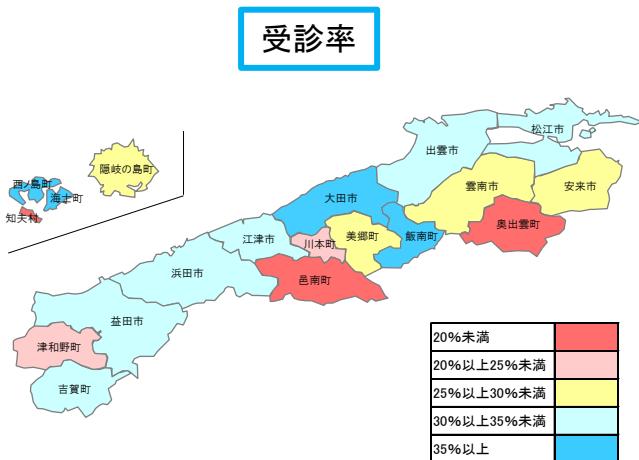
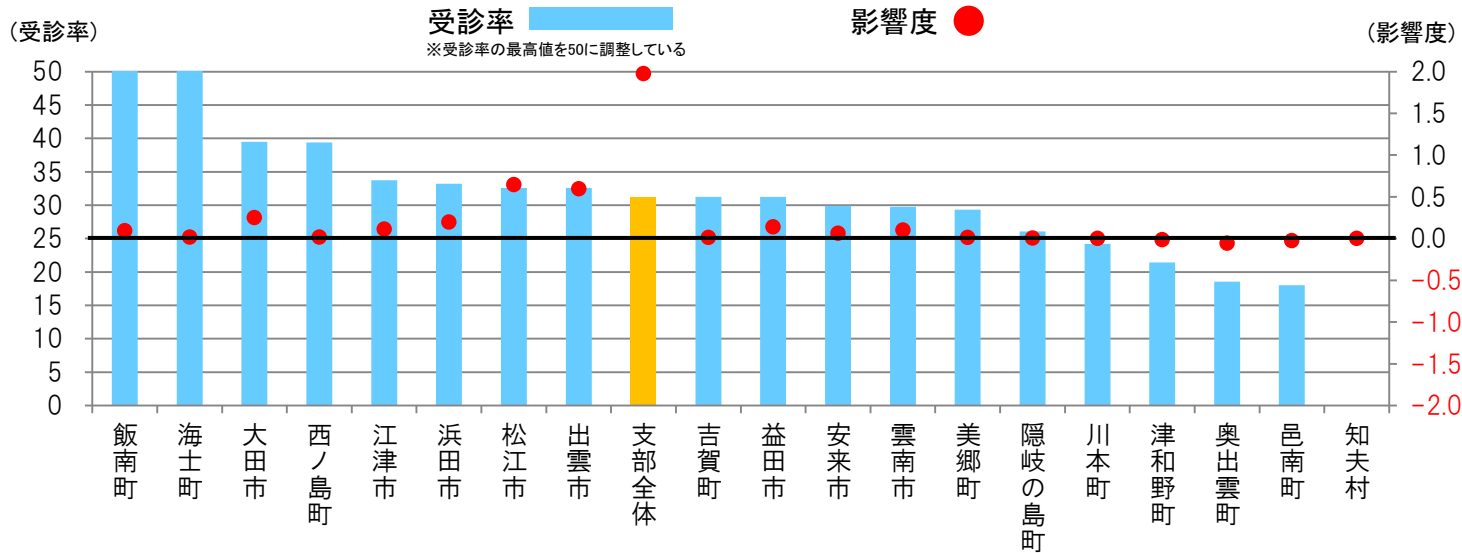
集計分類	健診区分	性別	年代
市町村別	特定健診	女性	50歳代

属性	女性 50歳代			
	対象者	受診者	受診率	影響度
	支部全体	6,282	1,445	23.0
松江市	1,741	439	25.2	-0.03
浜田市	447	119	26.6	0.02
出雲市	1,487	350	23.5	-0.12
益田市	486	114	23.5	-0.04
大田市	314	76	24.2	-0.02
安来市	210	44	20.9	-0.04
江津市	219	54	24.6	-0.01
雲南市	338	84	24.8	-0.01
奥出雲町	102	14	13.7	-0.05
飯南町	35	11	31.4	0.01
川本町			14.0	-0.01
美郷町			18.8	-0.01
邑南町	61	13	21.4	-0.01
津和野町			17.0	-0.02
吉賀町			19.6	-0.01
海士町			37.2	0.01
西ノ島町			32.6	0.00
知夫村			100.0	0.00
隠岐の島町	101	16	15.8	-0.04
県外、不明	575	75	13.0	-0.28



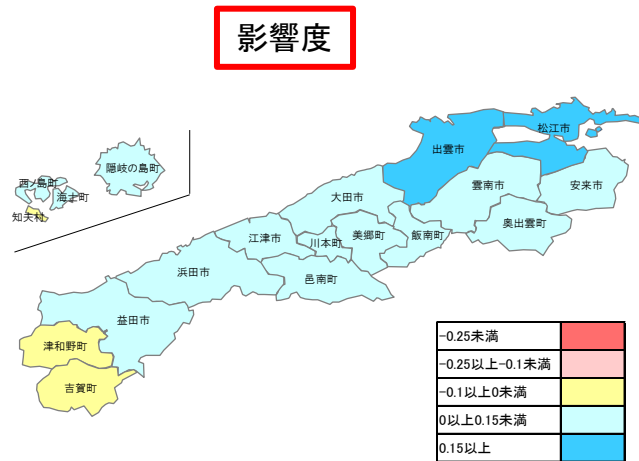
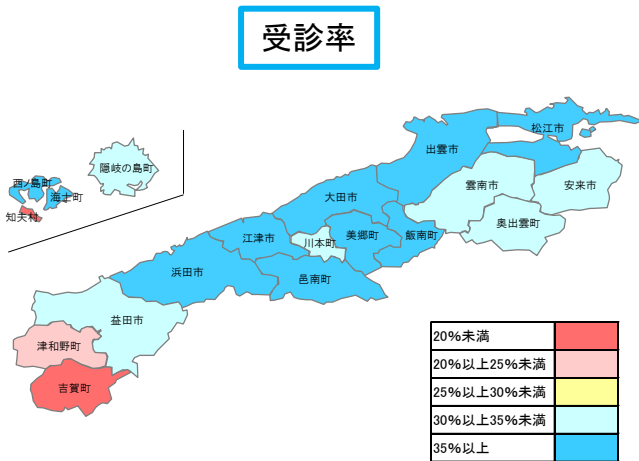
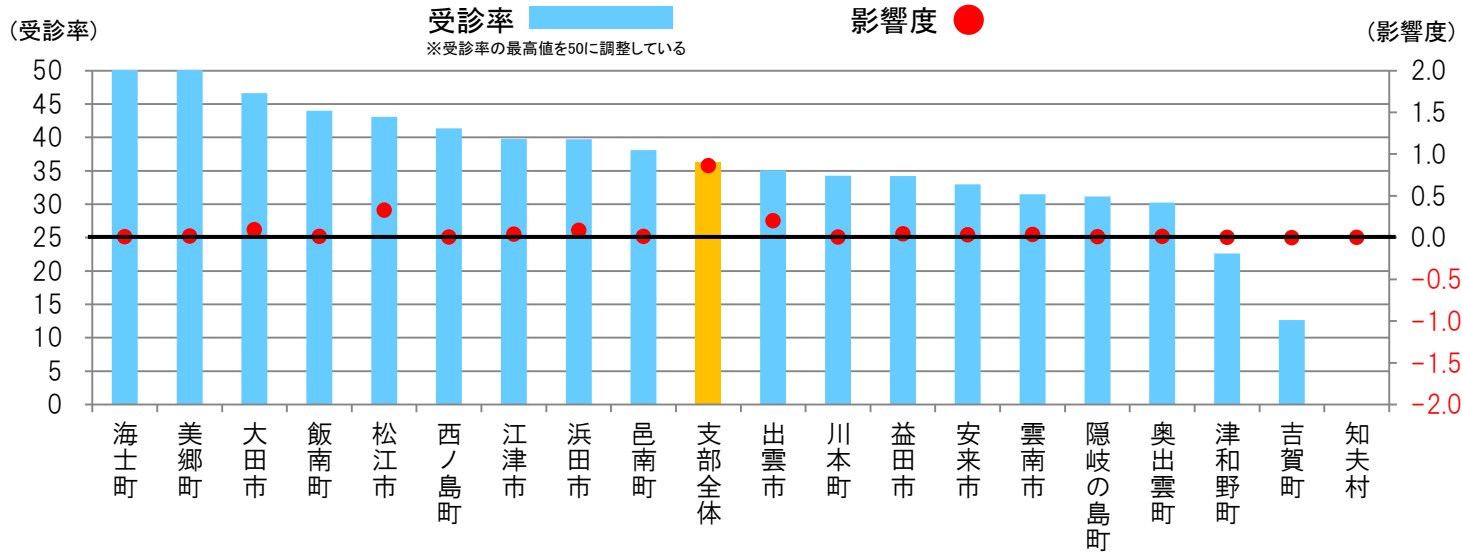
集計分類	健診区分	性別	年代
市町村別	特定健診	女性	60歳代

属性	女性 60歳代			
	対象者	受診者	受診率	影響度
支部全体	9,358	2,929	31.3	1.97
松江市	2,466	804	32.6	0.64
浜田市	692	230	33.2	0.20
出雲市	2,288	745	32.6	0.59
益田市	653	204	31.2	0.14
大田市	479	189	39.5	0.25
安来市	374	112	29.9	0.06
江津市	365	123	33.7	0.11
雲南市	642	191	29.8	0.10
奥出雲町	210	39	18.6	-0.06
飯南町	70	42	60.1	0.09
川本町			24.2	0.00
美郷町	68	20	29.3	0.01
邑南町	89	16	18.0	-0.03
津和野町	98	21	21.4	-0.02
吉賀町	48	15	31.3	0.01
海士町			54.9	0.02
西ノ島町	28	11	39.4	0.01
知夫村			0.0	0.00
隠岐の島町	138	36	26.1	0.00
県外、不明	598	114	19.1	-0.15



集計分類	健診区分	性別	年代
市町村別	特定健診	女性	70～74歳

属性	女性			
	70～74歳			
	対象者	受診者	受診率	影響度
支部全体	2,142	778	36.3	0.86
松江市	497	214	43.1	0.33
浜田市	156	62	39.7	0.08
出雲市	562	197	35.1	0.20
益田市	132	45	34.2	0.04
大田市	116	54	46.7	0.09
安来市	112	37	33.0	0.03
江津市	68	27	39.8	0.04
雲南市	153	48	31.5	0.03
奥出雲町	66	20	30.2	0.01
飯南町			44.0	0.01
川本町			34.3	0.00
美郷町			52.2	0.02
邑南町			38.1	0.01
津和野町			22.6	0.00
吉賀町			12.6	0.00
海士町			94.7	0.01
西ノ島町			41.4	0.00
知夫村			0.0	0.00
隠岐の島町	35	11	31.1	0.01
県外、不明	146	26	17.8	-0.04



2018年10月発行

全国健康保険協会島根支部

〒690-8531 松江市殿町383 山陰中央ビル2階

☎0852-59-5204 FAX0852-59-5354