

《支部評議会議長との意見交換》

資料集

- 3支部の事業の運営状況 1
- 医療費に関するレーダーチャート等 4
- 都道府県単位保険料率について 1 0
- 評議会の開催状況について 1 1

1. 運営状況(平成24年度事業報告書より抜粋)

		福 島				神 奈 川											
概 況 ()内は前年度の値	加入者数	被保険者数 ① 356,042 人 (347,563 人)		事業所数 27,856 ヶ所 (27,330 ヶ所)		加入者数		事業所数									
		うち任意継続被保険者数 4,175 人 (4,830 人)		標準報酬総額 1,192,868 百万円 (1,142,859 百万円)		被保険者数 ① 715,053 人 (698,037 人)		70,720 ヶ所 (69,524 ヶ所)									
		被扶養者数 ② 262,214 人 (264,404 人)		保険給付費 85,161 百万円 (82,491 百万円)		うち任意継続被保険者数 10,601 人 (10,575 人)		標準報酬総額 2,916,120 百万円 (2,872,002 百万円)									
		加入者計 (①+②) 618,256 人 (611,967 人)				被扶養者数 ② 527,250 人 (520,181 人)		保険給付費 165,121 百万円 (161,430 百万円)									
		常勤職員 37 人		契約職員 75 人		加入者計 (①+②) 1,242,303 人 (1,218,218 人)											
						常勤職員 59 人		契約職員 103 人									
健康保険給付等	各種証発行	健康保険証 163,501 件		高齢受給者証(新規発行数) 3,883 件		限度額適用認定証(年度末現在有効数) 13,999 件 (9,699)		健康保険証 341,756 件		高齢受給者証(新規発行数) 9,227 件		限度額適用認定証(年度末現在有効数) 22,955 件 (11,262)					
	現金給付	高額療養費 8,722 件		傷病手当金 14,899 件		出産育児一時金 6,640 件		その他の現金給付 209,389 件		高額療養費 22,011 件		傷病手当金 31,338 件		出産育児一時金 13,124 件		その他の現金給付 472,722 件	
	各種サービス	高額査定通知 143 件		ターンアラウンド通知 4,483 件		医療費通知(インターネット) 301,652 (83)		口座振替(任継) 1,160 件		高額査定通知 335 件		ターンアラウンド通知 2,952 件		医療費通知(インターネット) 598,973 (411)		口座振替(任継) 2,773 件	
	貸付事業	高額医療費貸付件数 130 件		出産費用貸付件数 1 件		高額医療費貸付件数 57 件		出産費用貸付件数 24 件									
レセプト点検実績(被保険者1人当り効果額)		資格点検 1,958 円		内容点検(診療内容等査定効果額) 441 円 (126 円)		外傷点検 166 円		資格点検 2,053 円		内容点検(診療内容等査定効果額) 589 円 (273 円)		外傷点検 445 円					
保 健 事 業	健 診	被保険者 生活習慣病予防健診(受診率) 106,673件 (51.4%)		乳がん・子宮がん検診 23,790 件		被扶養者 特定健診(受診率) 13,435件 (19.8%)		被保険者 生活習慣病予防健診(受診率) 195,032件 (45.0%)		乳がん・子宮がん検診 37,914 件		被扶養者 特定健診(受診率) 18,244件 (12.7%)					
	保 健 指 導	被保険者(特定保健指導)(実施率) 初回面談 6,522件 (26.6%)		6ヶ月後評価 2,115件 (8.6%)		被扶養者(その他の保健指導) 11,359件		被保険者(特定保健指導)(実施率) 初回面談 4,750件 (11.0%)		6ヶ月後評価 1,727件 (4.0%)		被扶養者(その他の保健指導) 704件					
	保 健 事 業 の 取 組 み	<ul style="list-style-type: none"> ○医療受診勧奨通知 ○医療機関と連携した糖尿病治療者の合併症予防(三次予防)対策 ○尿検査キット同封による特定健診受診勧奨事業 ○保健指導受入勧奨に係る事業所訪問 ○評価結果に基づく保健事業を展開するための福島県立医科大学とのワーキング設置 ○メンタルヘルスクエア研修会の開催 						<ul style="list-style-type: none"> ○特定保健指導3カ月修了者に対する「ステップアップ検査」の実施 ○ピンクリボンかながわと協力し、「健康づくりイベント」へ参加 ○FMヨコハマラジオで、健診受診勧奨のためのスポットを放送 ○タウンニュースを活用した健診受診勧奨 									
保 険 者 機 能 発 揮 の た め の 具 体 的 な 取 組 み		<ul style="list-style-type: none"> ○県後発医薬品安心使用促進協議会等関係方面への積極的な意見発信 ○県保険者協議会における医療費適正化に向けた共同事業の発信、提案 ○第85回日本産業衛生学会への2演題発表による支部事業の情報発信 ○薬剤師会等関係機関との連携によるジェネリック医薬品セミナーの開催 ○自治体(伊達市)との協働による加入者(市民)の健康管理における施策の取組み ○事業所訪問における健診データ、医療費等の情報提供を通じた医療費適正化の推進 ○健康保険委員との意見交換会の開催 ○「手続のご案内」「健康保険のしおり」等の広報冊子を活用した加入者への健康保険制度周知、広報の推進 						<ul style="list-style-type: none"> ○健康保険委員に向け定期的に広報誌の発行及び健康保険委員研修会を年4回開催 ○支部HPに適用状況・加入者一人当たりの医療費情報を掲載 ○病院協会に協力依頼を行い、病院協会加入保険医療機関に「無資格受診防止ポスター」を配布 ○FMヨコハマラジオの番組内で健康特集として加入者に対し協会けんぽの健診事業、適正受診等情報を発信 ○電話対応に係るサービス向上の目標設定し、目標達成に向けた方策実行やセルフチェックを実施 									
支 部 収 支 (概 要)	収入 (A)		支出 (B)			収支差 (A-B)		収入 (A)		支出 (B)			収支差 (A-B)				
		[保険料収入]	[医療給付費(調整後)]	[特別計上]	[地域差分]				[保険料収入]	[医療給付費(調整後)]	[特別計上]	[地域差分]					
単 位 : 百 万 円	予 算	110,047 [109,434]	110,047 [57,694]	[5]	±0 [0]	280,540 [278,981]	280,540 [147,171]	[3]	±0 [0]	290,614 [289,048]	277,313 [144,693]	[0]	13,301 [68]				
	決 算	118,380 [117,755]	113,887 [59,821]	[2]	4,493 [▲909]												

岡 山							
概 況 ()内は前年度の値	加入者数			事業所数			
	被保険者数 ① 395,408 人 (395,732 人)			30,691 ヶ所 (30,745 ヶ所)			
	うち任意継続被保険者数 7,991 人 (8,673 人)			標準報酬総額			
	被扶養者数 ② 300,840 人 (304,262 人)			1,422,354 百万円 (1,427,636 百万円)			
	加入者計 (①+②) 696,248 人 (699,994 人)			保険給付費			
	加入者計 (①+②) 696,248 人 (699,994 人)			98,228 百万円 (97,921 百万円)			
常勤職員		40 人		契約職員		65 人	
健康保険給付等	各種証発行	健康保険証 156,857 件		高齢受給者証(新規発行数) 4,339 件		限度額適用認定証(年度末現在有効数) 15,163 件 (9,809)	
	現金給付	高額療養費 14,148 件	傷病手当金 18,283 件	出産育児一時金 8,473 件	その他の現金給付 245,764 件		
	各種サービス	高額査定通知 152 件	ターンアラウンド通知 5,561 件	医療費通知(インターネット) 339,284 (106)	口座振替(任継) 2,045 件		
	貸付事業	高額医療費貸付件数 102 件			出産費用貸付件数 1 件		
レセプト点検実績 (被保険者1人当り効果額)		資格点検 2,117 円	内容点検(診療内容等査定効果額) 570 円 (306 円)		外傷点検 511 円		
保 健 事 業	健 診	被保険者 生活習慣病予防健診(受診率) 103,468件 (45.7%)			被扶養者 特定健診(受診率) 11,579件 (15.7%)		
	保 健 指 導	被保険者(特定保健指導)(実施率) 初回面談 5,670件 (23.9%)			被保険者(その他の保健指導) 6ヶ月後評価 3,206件 (13.5%)		
	保健事業を推進するための具体的な取組み	<ul style="list-style-type: none"> ○健診車を保有する医療機関への働きかけによる生活習慣病予防健診実施機関数の拡大 ○生活習慣病予防健診に係る受診勧奨業務委託 ○特定健診の受診勧奨に関する健康イベント及びパネル展の開催 ○ITを活用した特定保健指導の推進 ○健康づくり事業推進協議会の協力により策定したリズム歩行による健康づくり事業 					
保 険 者 機 能 発 揮 の た め の 具 体 的 な 取 組 み (医療費適正化対策やサービス向上など)		<ul style="list-style-type: none"> ○けんぽ体操(スマトレ)の推進及び第71回日本公衆衛生学会総会での発表を行った。 ○ジェネリック使用促進事業として、岡山県薬剤師会と連携し、県下調剤薬局に対する薬局別ジェネリック医薬品調剤割合通知事業を実施し、意識調査を行った。 ○年度末に大規模事業所への任意継続の案内チラシを郵送(健診案内に同封)し、退職後の健康保険の加入について周知を行い、郵送化率の向上と電話照会の減少を図った。 ○限度額適用認定証利用促進のため、岡山県内有床医療機関へ文書による協力依頼を行った。 					
支 部 収 支 (概 要) 単位:百万円	収入 (A)		支出 (B)			収支差 (A-B)	
	予 算	140,972 [140,195]	140,972	[74,518]	[0]	±0	[0]
決 算	143,140 [142,365]	136,702	[71,950]	[0]	6,438	[▲28]	

2. 事業概況

		福 島	神 奈 川	岡 山	全 国	
保険給付費	加入者一人当り	138.3 (千円)	134.1 (千円)	140.9 (千円)	135.6 (千円)	
現金給付	サービススタンダード達成率	100.00 (%)	100.00 (%)	100.00 (%)	99.99 (%)	
	高額療養費	加入者1人当り	0.014 (件)	0.018 (件)	0.020 (件)	0.019 (件)
	傷病手当金	被保険者1人当り	0.042 (件)	0.044 (件)	0.046 (件)	0.045 (件)
	出産育児一時金	加入者1人当り	0.011 (件)	0.011 (件)	0.012 (件)	0.011 (件)
	その他の現金給付	加入者1人当り	0.340 (件)	0.384 (件)	0.353 (件)	0.427 (件)
健康保険委員委嘱者数		1,609 (人)	465 (人)	2,874 (人)	74,815 (人)	
メールマガジン登録件数		910 (件)	1,269 (件)	1,499 (件)	59,059 (件)	
ジェネリック医薬品の使用促進 (数量ベース)	使用割合	28.6 (%)	28.0 (%)	29.1 (%)	29.0 (%)	
健診実施状況	特定健康診査 実施率	被保険者	51.4 (%)	45.0 (%)	45.7 (%)	44.3 (%)
		被扶養者	19.8 (%)	12.7 (%)	15.7 (%)	14.9 (%)
	事業者健診のデータ取込率	3.9 (%)	0.7 (%)	7.3 (%)	3.7 (%)	
保健指導 実施状況	特定保健指導 実施率 (6ヶ月後評価 まで完了した者)	被保険者	8.6 (%)	4.0 (%)	13.5 (%)	12.3 (%)
		被扶養者	2.1 (%)	2.5 (%)	2.3 (%)	2.4 (%)
レセプト点検 の効果額 (被保険者1人 当たりの効果 額)	資格点検		1958 円	2053 円	2117 円	1912 円
	内容点検		441 円	589 円	570 円	1176 円
	診療内容等査定効果額		126 円	273 円	306 円	301 円
	外傷点検		166 円	445 円	511 円	379 円
保険料率(平成25年度)		9.96 (%)	9.98 (%)	10.06 (%)	10.00 (%)	

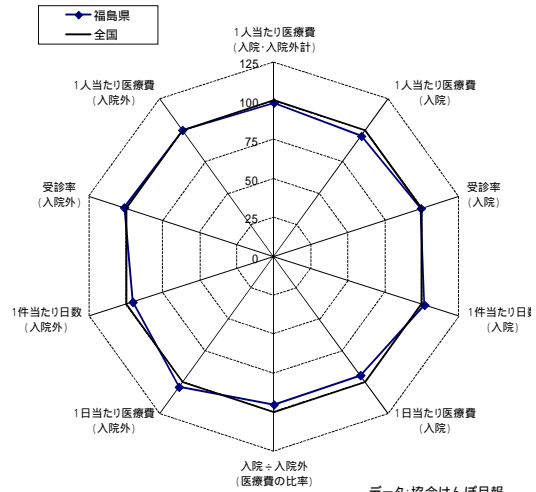
(注) 1. 各種数値は平成24年4月1日から平成25年3月31日までの実績値 (保険給付費、現金給付の1人当り件数は、平成24年度の平均人数により算出)

2. 健康保険委員の委嘱者数は平成25年7月1日現在の人数

3. メールマガジン登録件数は平成25年3月末日のメールマガジンシステム登録件数

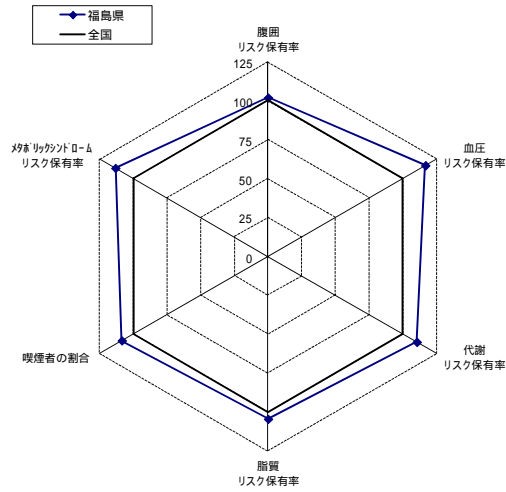
福島県(平成23年度)

医療費に関するレーダーチャート



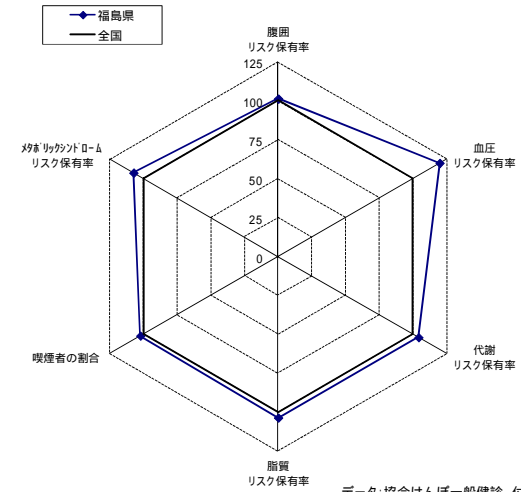
データ:協会けんぽ月報
年次:平成23年度
注:入院外医療費には調剤分が含まれている

健診データに関するレーダーチャート(男性)



データ:協会けんぽ一般健診、付加健診データ
年次:平成23年度

健診データに関するレーダーチャート(女性)



入院の医療費の上位10疾病

福島県			
順位	傷病名	生活習慣病	割合
1	他の悪性新生物		6.9%
2	他の妊娠、分娩及び産じょく		4.7%
3	他の消化器系の疾患		4.5%
4	良性新生物		4.4%
5	虚血性心疾患		3.5%
6	統合失調症及び妄想性障害		3.3%
7	他の心疾患		3.1%
8	骨折		2.9%
9	脳梗塞		2.6%
10	胃の悪性新生物		2.6%
上位10疾病のうち生活習慣病のしめる点数の割合			18.7%

全国			
順位	傷病名	生活習慣病	割合
1	他の悪性新生物		6.7%
2	他の消化器系の疾患		4.6%
3	他の妊娠、分娩及び産じょく		4.1%
4	良性新生物		3.9%
5	虚血性心疾患		3.9%
6	他の心疾患		3.4%
7	骨折		3.2%
8	他の損傷及び他の外因の影響		2.8%
9	他の神経系の疾患		2.7%
10	脳梗塞		2.6%
上位10疾病のうち生活習慣病のしめる点数の割合			16.5%

入院外の医療費の上位10疾病

福島県			
順位	傷病名	生活習慣病	割合
1	高血圧性疾患		13.2%
2	糖尿病		6.5%
3	喘息		5.0%
4	他の内分泌、栄養及び代謝疾患		4.3%
5	腎不全		3.9%
6	他の急性上気道感染症		3.0%
7	皮膚炎及び湿疹		2.8%
8	急性気管支及び細気管支炎		2.8%
9	アレルギー性鼻炎		2.5%
10	他の消化器系の疾患		2.0%
上位10疾病のうち生活習慣病のしめる点数の割合			24.0%

全国			
順位	傷病名	生活習慣病	割合
1	高血圧性疾患		10.3%
2	糖尿病		6.0%
3	他の内分泌、栄養及び代謝疾患		4.3%
4	喘息		4.3%
5	腎不全		3.9%
6	他の急性上気道感染症		3.2%
7	皮膚炎及び湿疹		3.1%
8	アレルギー性鼻炎		2.8%
9	他の消化器系の疾患		2.4%
10	他の皮膚及び皮下組織の疾患		2.0%
上位10疾病のうち生活習慣病のしめる点数の割合			20.6%

データ:レセプト基本情報データを使用した集計値
年次:平成23年度
注:医療費には入院外レセプトに突合できる調剤レセプト分が含まれている
注:割合は傷病名が不詳のレセプトを除いた構成割合

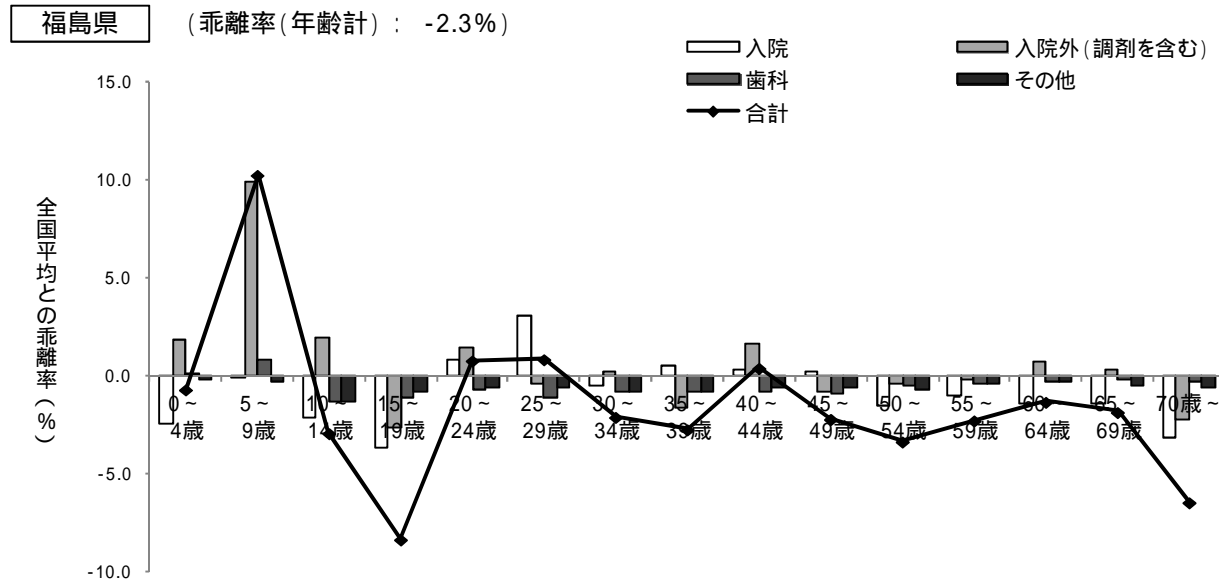
福島県(平成23年度)

健診データについての全国値との比較

健診の指標	福島県			全国		
	全体	男性	女性	全体	男性	女性
メタボリックシンドロームのリスク保有率	14.7%	21.4%	4.1%	13.7%	18.9%	3.8%
腹囲のリスク保有率	33.2%	46.5%	12.1%	34.2%	45.7%	12.0%
血圧のリスク保有率	46.1%	53.5%	34.4%	40.0%	45.8%	28.7%
脂質のリスク保有率	28.3%	36.7%	14.9%	28.1%	35.1%	14.4%
代謝のリスク保有率	15.2%	20.0%	7.7%	14.5%	18.1%	7.4%
喫煙者の割合	36.3%	48.4%	17.1%	35.1%	44.6%	16.7%
BMIのリスク保有率(参考)	29.8%	34.9%	21.6%	27.6%	32.4%	18.2%
脂質(中性脂肪)のリスク保有率(参考)	21.4%	29.5%	8.6%	21.7%	28.7%	8.3%
脂質(HDLコレステロール)のリスク保有率(参考)	5.7%	8.5%	1.2%	5.4%	7.7%	1.1%

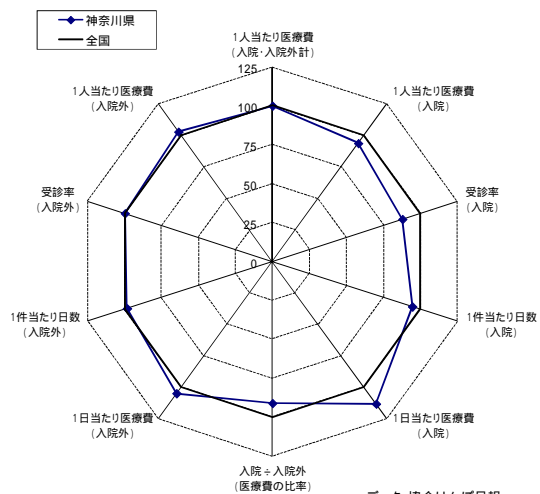
データ:協会けんぽ一般健診、付加健診データ
年次:平成23年度

年齢階級別加入者1人当たり医療費の全国平均との乖離率及び診療種別寄与度分解(平成23年度)



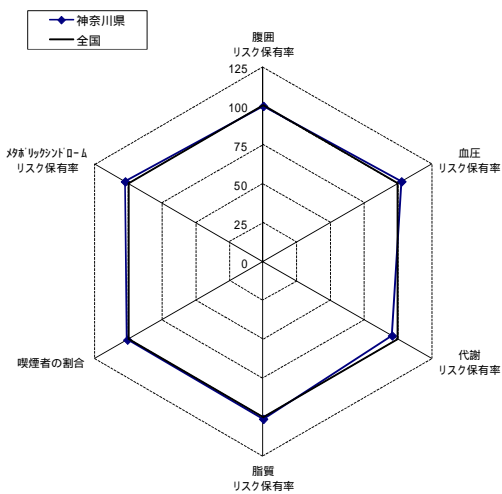
神奈川県(平成23年度)

医療費に関するレーダーチャート

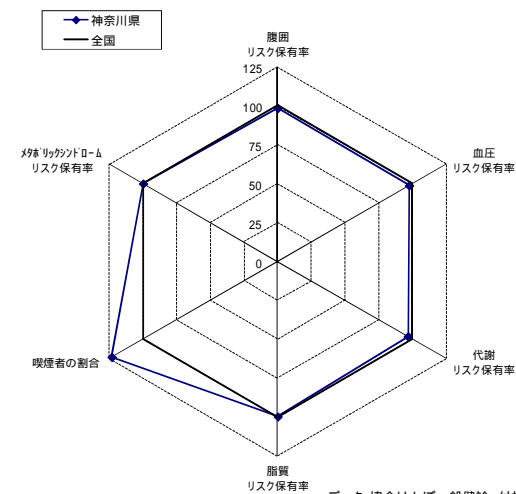


データ:協会けんぽ月報
年次:平成23年度
注:入院外医療費には調剤分が含まれている

健診データに関するレーダーチャート(男性)



健診データに関するレーダーチャート(女性)



データ:協会けんぽ一般健診、付加健診データ
年次:平成23年度

入院の医療費の上位10疾病

神奈川県			
順位	傷病名	生活習慣病	割合
1	他の悪性新生物		6.9%
2	虚血性心疾患		5.0%
3	他の消化器系の疾患		4.6%
4	他の心疾患		4.2%
5	良性新生物		4.1%
6	他の妊娠、分娩及び産じょく		4.0%
7	骨折		3.1%
8	脳梗塞		2.8%
9	肺の悪性新生物		2.6%
10	他の損傷及び他の外因の影響		2.4%
上位10疾病のうち生活習慣病のしめる点数の割合			21.4%

全国			
順位	傷病名	生活習慣病	割合
1	他の悪性新生物		6.7%
2	他の消化器系の疾患		4.6%
3	他の妊娠、分娩及び産じょく		4.1%
4	良性新生物		3.9%
5	虚血性心疾患		3.9%
6	他の心疾患		3.4%
7	骨折		3.2%
8	他の損傷及び他の外因の影響		2.8%
9	他の神経系の疾患		2.7%
10	脳梗塞		2.6%
上位10疾病のうち生活習慣病のしめる点数の割合			16.5%

入院外の医療費の上位10疾病

神奈川県			
順位	傷病名	生活習慣病	割合
1	高血圧性疾患		9.8%
2	糖尿病		5.9%
3	喘息		4.9%
4	腎不全		4.5%
5	他の内分泌、栄養及び代謝疾患		4.1%
6	他の急性上気道感染症		3.3%
7	アレルギー性鼻炎		3.2%
8	皮膚炎及び湿疹		3.2%
9	他の消化器系の疾患		2.3%
10	気分(感情)障害(器うつ病を含む)		2.2%
上位10疾病のうち生活習慣病のしめる点数の割合			19.8%

全国			
順位	傷病名	生活習慣病	割合
1	高血圧性疾患		10.3%
2	糖尿病		6.0%
3	他の内分泌、栄養及び代謝疾患		4.3%
4	喘息		4.3%
5	腎不全		3.9%
6	他の急性上気道感染症		3.2%
7	皮膚炎及び湿疹		3.1%
8	アレルギー性鼻炎		2.8%
9	他の消化器系の疾患		2.4%
10	他の皮膚及び皮下組織の疾患		2.0%
上位10疾病のうち生活習慣病のしめる点数の割合			20.6%

データ:レセプト基本情報データを使用した集計値
年次:平成23年度
注:医療費には入院外レセプトに突合できる調剤レセプト分が含まれている
注:割合は傷病名が不詳のレセプトを除いた構成割合

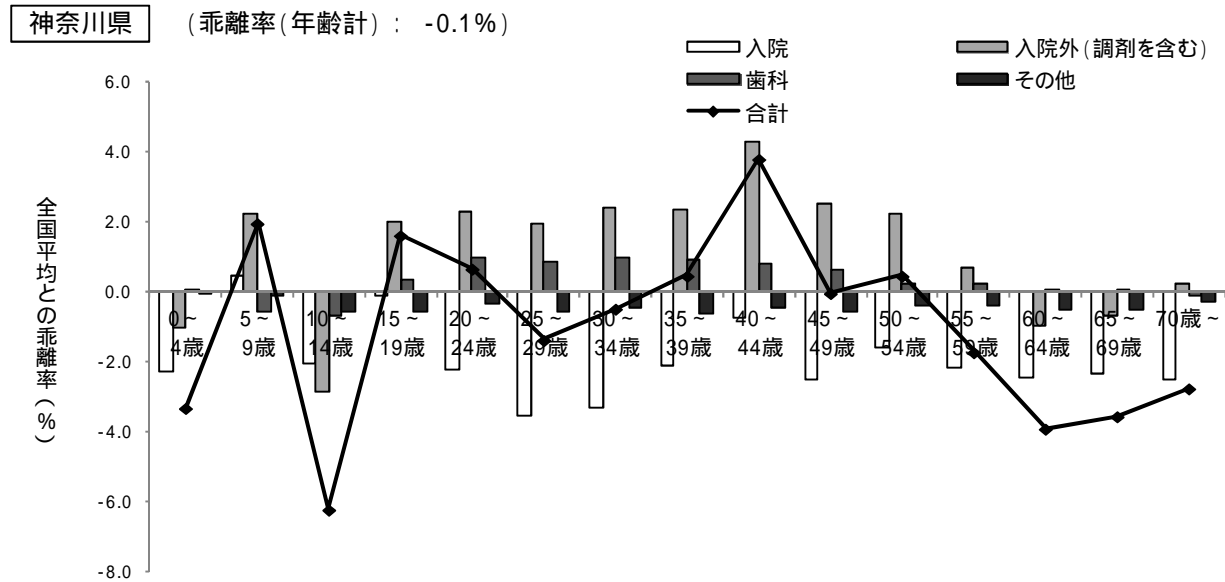
神奈川県(平成23年度)

健診データについての全国値との比較

健診の指標	神奈川県			全国		
	全体	男性	女性	全体	男性	女性
メタボリックシンドロームのリスク保有率	14.4%	19.3%	3.8%	13.7%	18.9%	3.8%
腹囲のリスク保有率	34.9%	45.6%	11.8%	34.2%	45.7%	12.0%
血圧のリスク保有率	41.0%	47.0%	28.0%	40.0%	45.8%	28.7%
脂質のリスク保有率	28.9%	35.6%	14.4%	28.1%	35.1%	14.4%
代謝のリスク保有率	14.1%	17.3%	7.1%	14.5%	18.1%	7.4%
喫煙者の割合	37.3%	45.0%	20.6%	35.1%	44.6%	16.7%
BMIのリスク保有率(参考)	28.3%	33.1%	18.0%	27.6%	32.4%	18.2%
脂質(中性脂肪)のリスク保有率(参考)	23.0%	29.6%	8.8%	21.7%	28.7%	8.3%
脂質(HDLコレステロール)のリスク保有率(参考)	5.3%	7.3%	0.9%	5.4%	7.7%	1.1%

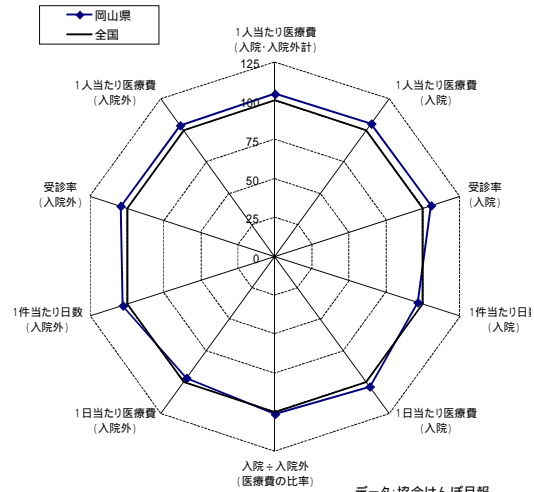
データ:協会けんぽ一般健診、付加健診データ
 年次:平成23年度

年齢階級別加入者1人当たり医療費の全国平均との乖離率及び診療種別寄与度分解(平成23年度)

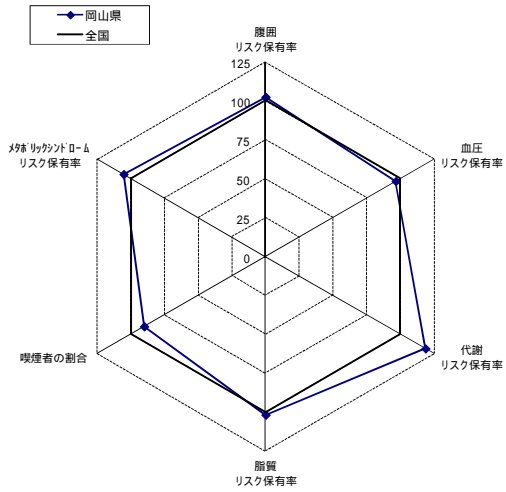


岡山県(平成23年度)

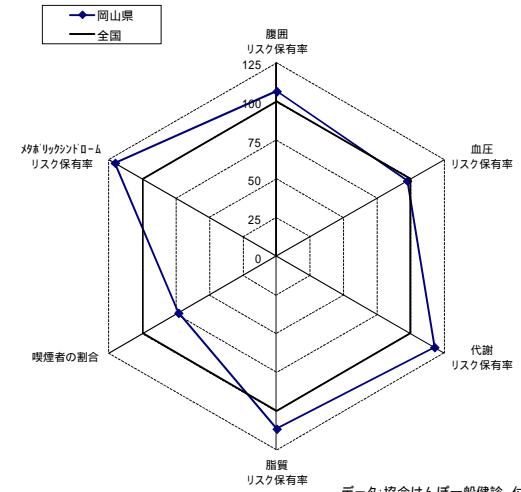
医療費に関するレーダーチャート



健診データに関するレーダーチャート(男性)



健診データに関するレーダーチャート(女性)



入院の医療費の上位10疾病

岡山県			
順位	傷病名	生活習慣病	割合
1	他の悪性新生物		6.1%
2	他の消化器系の疾患		4.8%
3	他の心疾患		4.1%
4	骨折		4.0%
5	虚血性心疾患		3.8%
6	他の妊娠、分娩及び産じょく		3.7%
7	良性新生物		3.7%
8	他の損傷及び他の外因の影響		2.8%
9	肺の悪性新生物		2.8%
10	脳梗塞		2.5%
上位10疾病のうち生活習慣病のしめる点数の割合			19.3%

全国			
順位	傷病名	生活習慣病	割合
1	他の悪性新生物		6.7%
2	他の消化器系の疾患		4.6%
3	他の妊娠、分娩及び産じょく		4.1%
4	良性新生物		3.9%
5	虚血性心疾患		3.9%
6	他の心疾患		3.4%
7	骨折		3.2%
8	他の損傷及び他の外因の影響		2.8%
9	他の神経系の疾患		2.7%
10	脳梗塞		2.6%
上位10疾病のうち生活習慣病のしめる点数の割合			16.5%

入院外の医療費の上位10疾病

岡山県			
順位	傷病名	生活習慣病	割合
1	高血圧性疾患		9.5%
2	糖尿病		5.9%
3	他の内分泌、栄養及び代謝疾患		5.4%
4	喘息		4.1%
5	腎不全		3.9%
6	皮膚炎及び湿疹		3.1%
7	他の急性上気道感染症		2.8%
8	アレルギー性鼻炎		2.8%
9	他の消化器系の疾患		2.6%
10	他の損傷及び他の外因の影響		2.0%
上位10疾病のうち生活習慣病のしめる点数の割合			20.9%

全国			
順位	傷病名	生活習慣病	割合
1	高血圧性疾患		10.3%
2	糖尿病		6.0%
3	他の内分泌、栄養及び代謝疾患		4.3%
4	喘息		4.3%
5	腎不全		3.9%
6	他の急性上気道感染症		3.2%
7	皮膚炎及び湿疹		3.1%
8	アレルギー性鼻炎		2.8%
9	他の消化器系の疾患		2.4%
10	他の皮膚及び皮下組織の疾患		2.0%
上位10疾病のうち生活習慣病のしめる点数の割合			20.6%

データ:レセプト基本情報データを使用した集計値
年次:平成23年度
注:医療費には入院外レセプトに突合できる調剤レセプト分が含まれている
注:割合は傷病名が不詳のレセプトを除いた構成割合

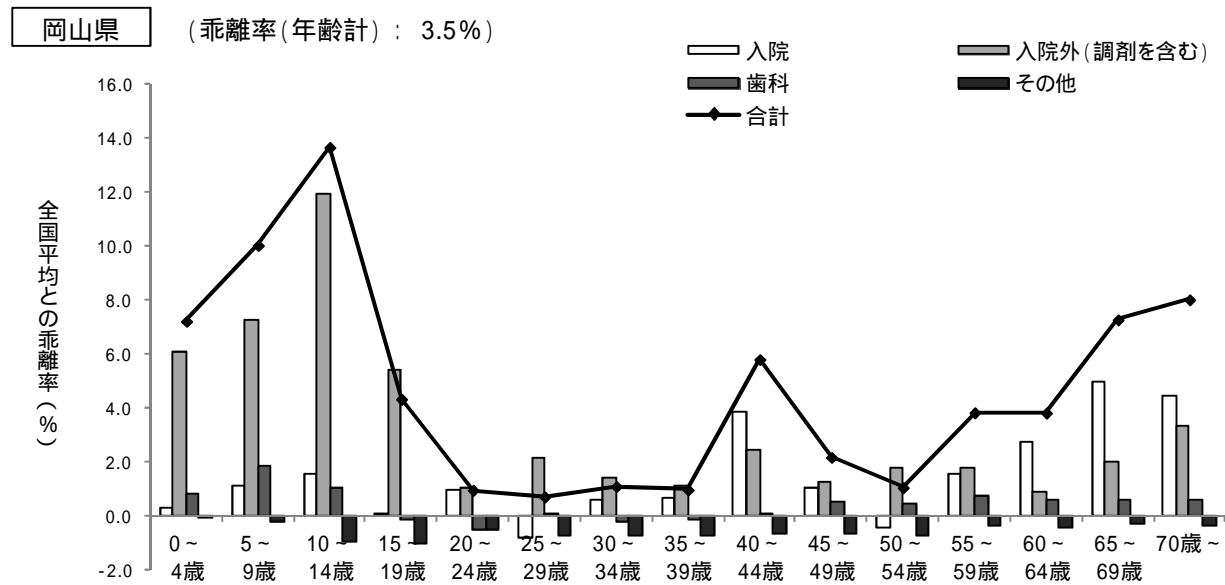
岡山県(平成23年度)

健診データについての全国値との比較

健診の指標	岡山県			全国		
	全体	男性	女性	全体	男性	女性
メタリックシンドロームのリスク保有率	14.0%	19.9%	4.6%	13.7%	18.9%	3.8%
腹囲のリスク保有率	33.6%	46.7%	12.8%	34.2%	45.7%	12.0%
血圧のリスク保有率	37.9%	44.2%	27.9%	40.0%	45.8%	28.7%
脂質のリスク保有率	28.1%	35.8%	16.0%	28.1%	35.1%	14.4%
代謝のリスク保有率	16.5%	21.5%	8.7%	14.5%	18.1%	7.4%
喫煙者の割合	29.4%	40.2%	12.2%	35.1%	44.6%	16.7%
B.M.I.のリスク保有率(参考)	26.2%	31.0%	18.6%	27.6%	32.4%	18.2%
脂質(中性脂肪)のリスク保有率(参考)	20.1%	27.8%	7.9%	21.7%	28.7%	8.3%
脂質(HDLコレステロール)のリスク保有率(参考)	5.1%	7.6%	1.1%	5.4%	7.7%	1.1%

データ:協会けんぽ一般健診、付加健診データ
年次:平成23年度

年齢階級別加入者1人当たり医療費の全国平均との乖離率及び診療種別寄与度分解(平成23年度)



都道府県単位保険料率について

支部名	激変緩和後保険料率	(激変緩和措置前)	支部名	激変緩和後保険料率	(激変緩和措置前)
全 国 計	10.00	(10.00)	兵 庫	10.00	(10.03)
佐 賀	10.16	(10.57)	青 森	10.00	(10.02)
北 海 道	10.12	(10.49)	島 根	10.00	(10.02)
福 岡	10.12	(10.44)	岐 阜	9.99	(9.95)
香 川	10.09	(10.37)	神 奈 川	9.98	(9.92)
徳 島	10.08	(10.32)	京 都	9.98	(9.92)
大 分	10.08	(10.28)	鳥 取	9.98	(9.92)
熊 本	10.07	(10.24)	滋 賀	9.97	(9.89)
岡 山	10.06	(10.24)	愛 知	9.97	(9.89)
大 阪	10.06	(10.23)	東 京	9.97	(9.86)
長 崎	10.06	(10.22)	福 島	9.96	(9.86)
高 知	10.04	(10.19)	山 形	9.96	(9.79)
広 島	10.03	(10.15)	栃 木	9.95	(9.80)
山 口	10.03	(10.13)	群 馬	9.95	(9.79)
石 川	10.03	(10.12)	三 重	9.94	(9.84)
鹿 児 島	10.03	(10.10)	山 梨	9.94	(9.75)
愛 媛	10.03	(10.06)	埼 玉	9.94	(9.72)
沖 縄	10.03	(10.02)	岩 手	9.93	(9.75)
秋 田	10.02	(10.12)	茨 城	9.93	(9.71)
和 歌 山	10.02	(10.10)	千 葉	9.93	(9.73)
奈 良	10.02	(10.06)	富 山	9.93	(9.72)
福 井	10.02	(10.03)	静 岡	9.92	(9.67)
宮 城	10.01	(10.01)	新 潟	9.90	(9.60)
宮 崎	10.01	(10.00)	長 野	9.85	(9.41)

評議会の開催状況について

福島支部

1. 平成23年度

開催日	主な議題	開催日	主な議題
5/10	1. 平成22年度福島支部事業計画の実施結果について 2. 福島支部窓口の在り方について 3. 協会本部理事との意見交換について	11/24	1. 加入者の方々との意見交換会 2. 平成24年度の保険料率について 3. 本部運営委員会の報告について 4. その他
7/21	1. この間の福島支部の事業状況について 2. 平成22年度決算について 3. 福島支部窓口の在り方について 4. 本部運営委員会の報告について	12/21	1. 平成24年度事業計画(案)・予算(案)について 2. 協会けんぽの財政基盤の強化を求める署名活動の報告について 3. 本部運営委員会の報告について 4. 協会本部理事との意見交換について
10/12	1. 福島支部平成23年度上期の事業状況について 2. 平成24年度の保険料率について 3. 本部運営委員会の報告について	1/11	1. 平成24年度の保険料率について 2. 平成24年度福島支部事業計画及び予算について 3. 第37回運営委員会の報告について

2. 平成24年度

開催日	主な議題	開催日	主な議題
5/7	1. 議長の選出について 2. 「協会けんぽの財政基盤の強化に向けた取組みについて 3. 平成23年度 福島支部事業計画の実施結果について 4. 平成22年度 福島支部の医療費について 5. 第39回 運営委員会の報告について	11/28	1. 議長の選出について 2. 全国健康保険協会全国大会の報告について 3. 平成25年度の収支見通し及び保険料率について 4. 福島支部健康づくり推進協議会の報告について 5. 第43回運営委員会の報告について 6. その他
7/20	1. 平成23年度決算について 2. 協会けんぽの財政基盤の協会に向けた取組みについて 3. 福島支部の平成24年度第1四半期の事業状況について 4. 第40回運営委員会の報告について	12/21	1. 平成25年度福島支部事業計画(素案)・特別計上予算(案)について 2. 第44回運営委員会の報告について 3. 加入者との意見交換会(参加者は県内各地区の社会保険委員) 4. その他
10/31	1. 協会けんぽの財政基盤の強化に向けた取組みについて 2. 平成25年度の保険料率について 3. 福島支部の平成24年度第2四半期の事業状況について 4. 第41回及び第42回運営委員会の報告について	2/20	1. 平成25年度都道府県単位保険料率について 2. 平成24年度支部第3四半期の事業状況及び平成25年度支部事業計画(案) 3. 第45回運営委員会の報告について 4. その他

3. 平成25年度

開催日	主な議題	開催日	主な議題
5/17	1. 平成24年度福島支部事業計画の実施結果について 2. 東日本大震災前後の福島支部データの変化について 3. 第46回運営委員会の報告について 4. その他	7/26	1. 平成24年度決算について 2. 協会けんぽの財政基盤強化に向けた取組みについて 3. 第6回健康づくり推進協議会について 4. 第47回運営委員会の報告について 5. その他(年金事務所窓口の在り方について・福島支部における最近の取組み・福島支部のレセプト点検調査状況について)

神奈川支部

1. 平成23年度

開催日	主な議題	開催日	主な議題
7/22	1. 平成22年度決算報告について 2. 東日本大震災への対応について 3. 協会けんぽの収支見通しについて 4. 協会けんぽ神奈川支部加入者の傷病の傾向	12/1	1. 協会けんぽの保険料率について 2. 平成24年度協会けんぽ事業計画の骨子案について 3. その他 神奈川支部平成23年度上期『事業実績報告』について
		1/19	1. 平成24年度神奈川支部の健康保険料率について 2. 平成24年度事業計画(神奈川支部)案について 3. 全国健康保険協会の業績に関する評価結果について 4. その他
10/20	1. 協会けんぽの収支見通しと保険料率について 2. 医療費適正化総合対策について 3. その他	3/23	1. 保険料率の広報結果について 2. 神奈川支部第3四半期活動結果について(含む年金事務所縮小について) 3. 健康づくり推進協議会の内容等について 4. 神奈川支部平成22年度医療費分析結果について

2. 平成24年度

開催日	主な議題	開催日	主な議題
5/10	1. 協会けんぽの財政基盤強化に向けた行動計画について 2. その他 神奈川支部の事業運営状況について	12/3	1. 保険料率について 2. 平成25年度事業計画(骨子案について) 3. 平成24年度事業計画上半期の実施状況について 4. その他
7/12	1. 平成23年度決算報告について 2. 財政基盤強化に向けた取組み(署名活動)についての進捗状況について		
10/25	1. 25年度保険料率に関する論点 2. 財政基盤強化に向けた取組み 3. 平成24年度上期の神奈川支部事業実績について	2/19	1. 平成25年度神奈川支部の健康保険料率について 2. 平成24年度事業計画状況について 3. 平成25年度事業計画(神奈川支部)案について

3. 平成25年度

開催日	主な議題	開催日	主な議題
7/12	1. 健康保険法の一部改正の概要(協会けんぽへの財政措置等)と現在の活動状況 2. 平成24年度決算報告について 3. 神奈川支部における平成24年度事業運営結果 4. 神奈川支部の医療費等の状況について(平成24年10月～平成24年12月診療分) 5. 平成25年度第1回健康づくり推進協議会のご報告		

岡山支部

1. 平成23年度

開催日	主な議題	開催日	主な議題
8/24	1. 平成22年度決算及び事業実施結果の概要について 2. 平成23年度医療費適正化対策実施状況について 3. その他	12/21	1. 平成24年度保険料率見直し情報提供 2. 平成24年度支部事業計画について 3. 平成23年度第2四半期事業状況報告について 4. その他
11/16	1. 平成24年度保険料率見込みについて 2. 本部理事との意見交換 3. その他	1/18	1. 平成24年度保険料率について 2. その他
		2/15	1. 平成24年度保険料率について 2. 平成23年度第3四半期事業状況報告について 3. 平成24年度本部事業計画について

2. 平成24年度

開催日	主な議題	開催日	主な議題
4/11	1. 財政基盤強化に向けた行動(平成24年度) 2. その他	11/30	1. 平成25年度保険料率について 2. 平成24年度第2四半期事業実施状況報告について
7/18	1. 平成23年度決算及び平成24年度～28年度の収支見直しについて 2. 平成23年度事業報告について 3. 平成24年度協会けんぽ財政基盤強化に向けた取組みについて	1/18	1. 健康づくり事業推進協議会について 2. 平成25年度事業計画について
8/22	1. 平成24年度第1四半期事業実施状況報告について 2. 岡山支部における健康づくり事業について	2/22	1. 平成25年度保険料率について 2. 平成25年度事業計画について 3. 平成24年度第3四半期事業状況報告について 4. その他
10/19	1. 議長の選任について 2. 保険者機能強化アクションプラン(第2期)について 3. 全国大会への参加について 4. その他		

3. 平成25年度

開催日	主な議題	開催日	主な議題
7/19	1. 平成24年度決算について 2. 平成24年度支部事業報告について		

3 支部の評議員名簿

(1) 福島支部

五十畑 昌之	東北自興 株式会社 代表取締役社長
太田 稔	榮川酒造 株式会社 取締役総務部長
吉川 三枝子	元福島県国民健康保険団体連合会 常務理事
佐藤 晃司	株式会社 富士屋商店 代表取締役社長
佐藤 孝	日本労働組合総連合会 福島県連合会 副事務局長
菅井 貞夫	株式会社 ヨシダコーポレーション 総務課長
藤原 一哉	福島大学 経済経営学類教授
若松 幹雄	元常磐健康保険組合 常務理事
渡邊 泰夫	會津通運 株式会社 代表取締役社長

(五十音順、敬称略)

(2) 神奈川支部

大久保 慶一	株式会社大倉 代表取締役 神奈川県中小企業団体中央会 理事
柏木 教一	日本労働組合総連合会神奈川県連合会 事務局長 公募委員
古閑 正明	株式会社北斗 経理課長 健康保険委員
重田 照夫	大和株式会社 代表取締役 神奈川県商工会連合会 理事
関 ふ佐子	横浜国立大学大学院 准教授
中谷 浩二	株式会社パブコ 人事・総務部長 健康保険委員
永野 幸三	川崎臨港倉庫株式会社 代表取締役社長 川崎商工会議所 常議員
野呂 芳子	大さん橋通り法律事務所 弁護士 横浜弁護士会
林 義亮	神奈川新聞社 編集局長

(五十音順、敬称略)

(3)岡山支部

岩井 伸行	(株)日本植生グループ本社 経営管理部 部長
岡本 智志	大印 (株)倉敷大果 専務取締役
金谷 征正	(株)金信建設 代表取締役 岡山県商工会連合会 総務企画委員長
武田 修一	(株)廣榮堂 取締役会長 岡山県中小企業団体中央会 会長
飛山 美保	岡山弁護士会 弁護士(おもてまち法律事務所)
長畑 健一	(株)ナイキアーキツ機械プラント事業本部 総務部 部長代理
藤原 健史	山陽新聞社 論説委員
増田 雅暢	公立大学法人 岡山県立大学 保健福祉学部 教授
松田 久	両備ホールディングス(株) 代表取締役社長 岡山商工会議所 副会頭

(五十音順、敬称略)