

## 船員保険月報（概要）（平成 30 年 9 月）

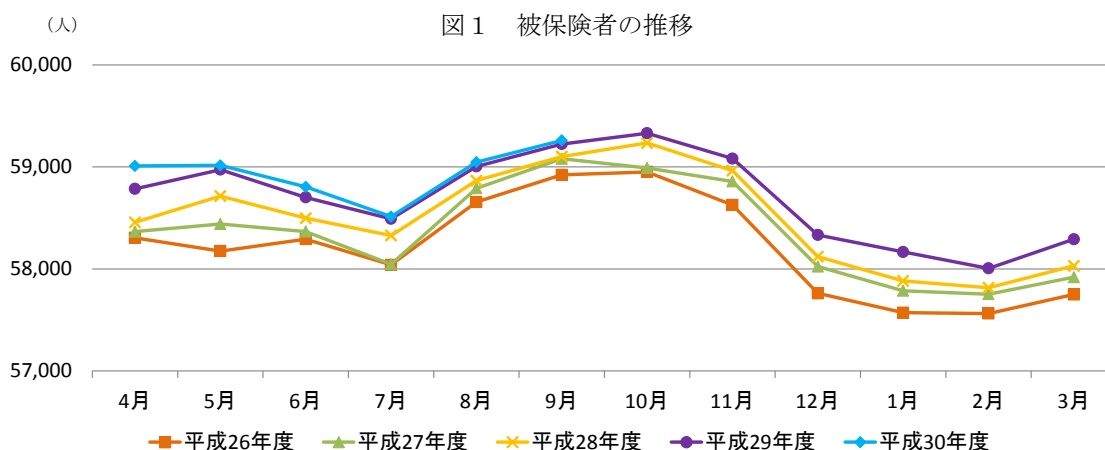
### 1. 加入者等の状況

平成 30 年 9 月末現在の加入者数は 120,751 人(対前年同月比▲1.3%)であり、被保険者数は 59,260 人(同 0.1%)、被扶養者は 61,491 人(同▲2.6%)となっています(扶養率は 1.048 (※) )。

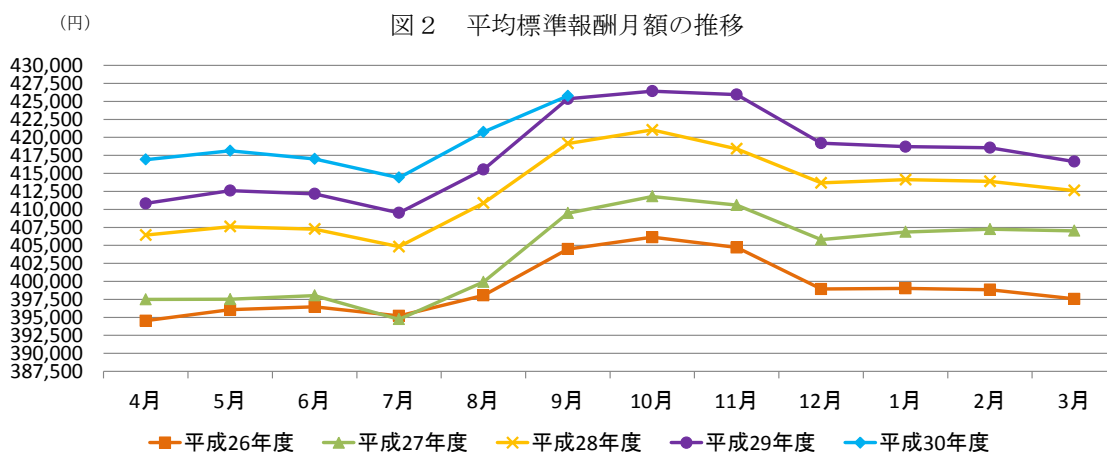
被保険者のうち、疾病任意継続被保険者数は 1,973 人(同▲8.8%)で被保険者全体の 3.3%となっています。

また、平成 30 年 9 月末現在の船舶所有者数は 5,628(同▲0.1%)となっています。

(※) 75 歳以上の強制被保険者 594 人を除いて算出している。



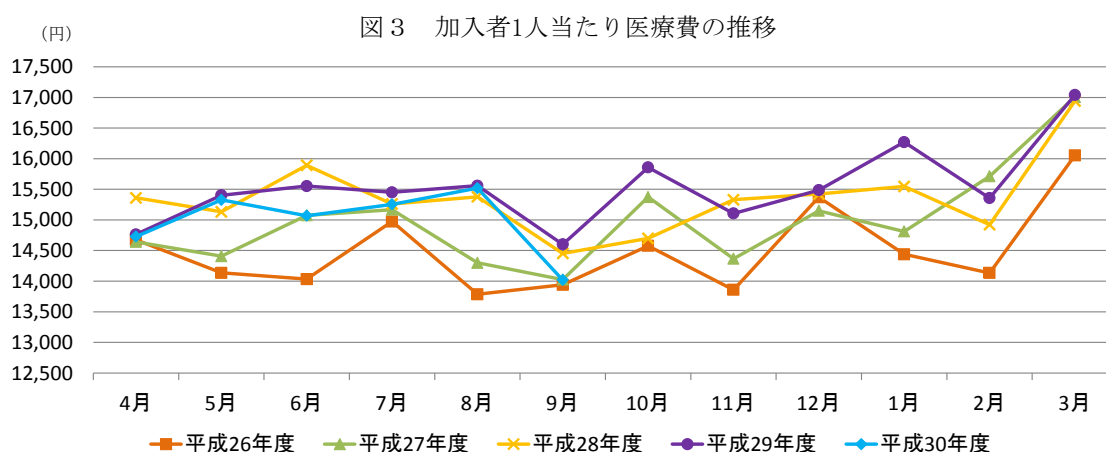
平成 30 年 9 月末現在の被保険者 1 人当たりの平均標準報酬月額額は 425,757 円(同 0.1%)となっています。



## 2. 医療費の状況

平成30年9月の加入者1人当たり医療費は14,019円(対前年同月比▲4.0%)となっており、うち、入院が4,424円(同▲4.7%)、入院外(調剤分を含む。以下同じ。)が7,983円(同▲2.9%)となっています。

加入者1人当たり医療費を三要素に分解してみると、入院では、受診率(加入者1,000人当たり件数)が9.34件(同▲10.5%)、1件当たり日数が10.41日(同1.8%)、1日当たり医療費が45,525円(同4.6%)となっており、入院外では、受診率(加入者1,000人当たり件数)が440.30件(同▲3.5%)、1件当たり日数が1.42日(同▲2.7%)、1日当たり医療費が12,782円(同3.4%)となっています。



(注1) 職務外の事由による疾病、負傷に関して保険給付が行われた医療費(下船後の療養補償を除く)を対象としている。

(注2) 「下船後の療養補償」とは、乗船中の職務外の傷病について、3ヶ月の範囲で船舶所有者負担の保険料で10割給付を行う保険給付である。

(注3) 1人当たり医療費とは医療費の水準を考える場合の指標であり、次の式により求められる。

$$\text{1人当たり医療費} = \text{医療費総額} \div \text{人数}$$

また、1人当たりの医療費は、次式のように、1,000人当たり件数(医療費に係る場合を「受診率」という。)、1件当たり日数、1日当たり医療費の三要素に分解することができ、1人当たり医療費の変動を分析する際に三要素ごとの変動をみることが有効となる。

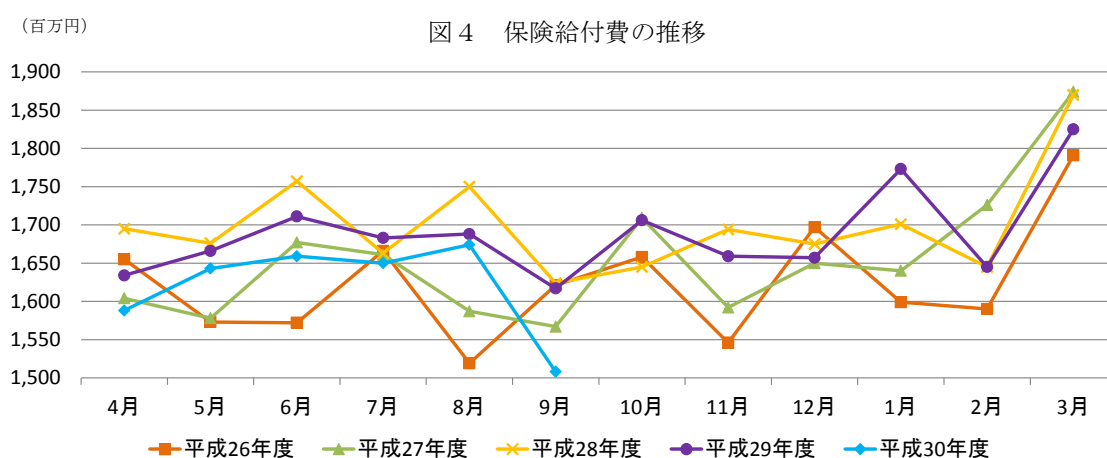
$$\text{1人当たり医療費} = (\text{受診率} \div 1,000) \times \text{1件当たり日数} \times \text{1日当たり医療費}$$

### 3. 保険給付の状況

#### (1) 疾病給付

平成30年9月の保険給付費は1,508百万円(対前年同月比▲6.7%)であり、うち、医療給付費は1,327百万円(同▲6.0%)、その他の現金給付費は182百万円(同▲12.0%)となっています。

その他の現金給付費の主なものは、傷病手当金が141百万円、出産育児一時金が30百万円となっています。



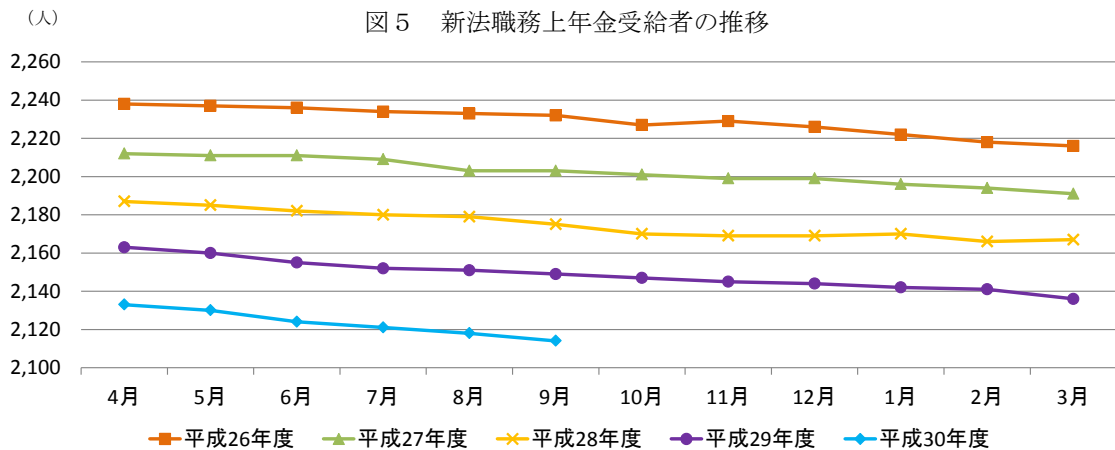
(注) 職務外の事由による疾病、負傷、死亡、出産に関して行われた保険給付(下船後の療養補償を除く)を対象としている。

#### (2) 職務上年金給付

平成30年9月末現在の協会が支給する新法職務上年金の受給者数は2,114人であり、うち、障害年金受給者数は436人、遺族年金受給者数は1,678人となっています。

新法職務上年金受給者の年金総額は4,516百万円であり、うち、障害年金受給者の年金総額は943百万円、遺族年金受給者の年金総額は3,573百万円となっています。

また、障害年金受給者の平均年金月額が180,317円、遺族年金受給者の平均年金月額が177,422円となっています。

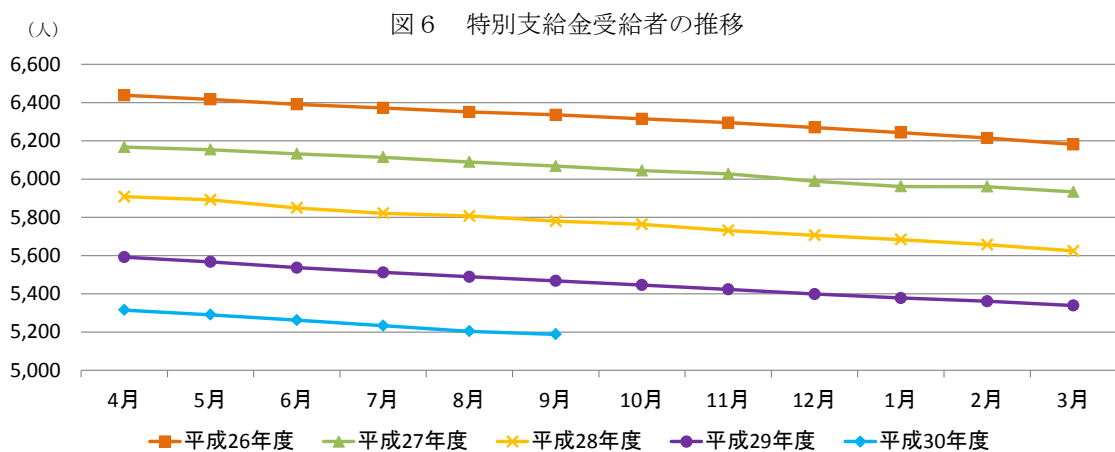


(注1) 「新法」とは、雇用保険法等の一部を改正する法律（平成19年法律第30号）（平成22年1月1日施行）による改正前の船員保険法をいう。

(注2) 「新法職務上年金」とは、新法に基づく職務上年金をいう。平成22年1月以降は、職務上年金は一般制度（労働者災害補償保険）に統合されているが、平成21年12月以前に発生した保険事故（職務上のケガや死亡）による新法職務上年金については、経過措置として全国健康保険協会が支給することとされている。

### (3) その他

旧法職務上年金の受給者に対して協会が支給する特別支給金の平成30年9月末現在の受給者は5,188人であり、うち、障害年金受給者は717人、遺族年金受給者は4,471人となっています。



(注1) 「旧法」とは、国民年金法等の一部を改正する法律（昭和60年法律第34号）（昭和61年4月1日施行）による改正前の船員保険法をいう。

(注2) 「旧法職務上年金」とは、旧法に基づく職務上年金をいう。経過措置により平成22年1月以降は、旧法職務上年金（障害年金及び遺族年金）は日本年金機構が支給し、旧法職務上年金の受給者に対する特別支給金は全国健康保険協会が支給する。

## 船員保険月報（総括表）（平成30年9月）

年度別 月別	船舶所有者数	被保険者数			被扶養者数	標準報酬月額 の平均	標準賞与額 の平均	保険給付費 (疾病給付)		
		人	後期高齢者(再掲) (※)	疾病任意継続被保険者 人				疾病給付費 百万円	医療給付費 百万円	その他の現金給付費 百万円
平成25年度	5,782	57,859	288	3,398	69,288	394,456	41,746	19,500	17,176	2,324
平成26年度	5,729	57,750	319	3,221	67,347	397,567	44,582	19,488	17,119	2,369
平成27年度	5,670	57,919	380	3,107	65,842	407,025	46,346	19,867	17,544	2,323
平成28年度	5,619	58,031	465	3,057	64,161	412,609	47,623	20,395	17,833	2,559
平成29年度	5,608	58,291	554	2,927	62,637	416,648	47,115	20,264	17,760	2,504
平成29年9月	5,631	59,225	518	2,163	63,149	425,357	11,123	1,617	1,411	206
10月	5,637	59,331	523	2,146	63,156	426,423	3,600	1,706	1,514	192
11月	5,641	59,082	534	2,392	63,119	425,950	1,660	1,659	1,445	214
12月	5,628	58,333	527	3,075	62,626	419,199	234,922	1,657	1,459	198
平成30年1月	5,619	58,167	531	3,351	62,725	418,710	41,876	1,773	1,563	210
2月	5,613	58,006	540	3,056	62,462	418,564	5,034	1,645	1,447	198
3月	5,608	58,291	554	2,927	62,637	416,647	6,485	1,825	1,610	214
4月	5,614	59,010	552	2,550	61,896	416,911	10,720	1,588	1,384	203
5月	5,621	59,015	571	2,576	61,640	418,127	8,265	1,643	1,434	209
6月	5,627	58,805	576	2,720	61,391	417,002	25,319	1,658	1,426	232
7月	5,626	58,513	577	2,736	61,041	414,396	193,882	1,650	1,427	224
8月	5,623	59,047	590	2,343	61,365	420,747	54,285	1,674	1,460	215
9月	5,628	59,260	594	1,973	61,491	425,757	6,610	1,508	1,327	182
対前年同期比	%	%	%	%	%	%	%	%	%	%
平成25年度	△ 0.64	△ 0.64	10.34	△ 4.47	△ 2.74	1.41	6.10	△ 1.19	△ 1.88	4.20
平成26年度	△ 0.92	△ 0.19	10.76	△ 5.21	△ 2.80	0.79	6.79	△ 0.06	△ 0.33	1.93
平成27年度	△ 1.03	0.29	19.12	△ 3.54	△ 2.23	2.38	3.96	1.94	2.48	△ 1.93
平成28年度	△ 0.90	0.19	22.37	△ 1.61	△ 2.55	1.37	2.76	2.66	1.65	10.25
平成29年度	△ 0.20	0.45	19.14	△ 4.25	△ 2.38	0.98	△ 1.07	△ 0.64	△ 0.41	△ 2.23
平成30年4月～ 平成30年9月	△ 0.13	0.13	17.45	△ 7.85	△ 2.55	1.08	9.21	△ 2.76	△ 3.01	△ 1.03
平成29年9月	△ 0.04	0.21	22.46	△ 2.08	△ 2.74	1.48	22.62	△ 0.43	0.06	△ 3.65
10月	0.00	0.16	21.35	△ 2.94	△ 2.66	1.28	△ 25.50	3.69	5.73	△ 10.01
11月	0.21	0.20	24.77	△ 3.24	△ 2.36	1.80	△ 70.83	△ 2.01	△ 3.09	5.90
12月	△ 0.07	0.36	21.15	△ 6.02	△ 2.27	1.34	3.64	△ 1.11	△ 0.98	△ 2.09
平成30年1月	△ 0.25	0.49	20.96	△ 1.64	△ 2.14	1.11	13.36	4.25	4.41	3.12
2月	△ 0.27	0.33	17.39	△ 3.78	△ 2.43	1.13	△ 18.87	0.04	2.27	△ 13.70
3月	△ 0.20	0.45	19.14	△ 4.25	△ 2.38	0.98	△ 8.07	△ 2.40	△ 1.99	△ 5.37
4月	△ 0.21	0.38	16.21	△ 6.08	△ 2.62	1.48	38.22	△ 2.83	△ 1.71	△ 9.82
5月	△ 0.14	0.07	19.96	△ 6.84	△ 2.61	1.34	△ 1.64	△ 1.38	△ 2.71	8.85
6月	△ 0.07	0.18	19.50	△ 8.88	△ 2.35	1.18	△ 25.51	△ 3.04	△ 3.71	0.87
7月	△ 0.12	0.04	18.00	△ 8.74	△ 2.57	1.19	19.74	△ 1.96	△ 3.25	7.69
8月	△ 0.20	0.07	16.60	△ 7.79	△ 2.52	1.25	7.11	△ 0.83	△ 0.82	△ 0.46
9月	△ 0.05	0.06	14.67	△ 8.78	△ 2.63	0.09	△ 40.57	△ 6.73	△ 5.95	△ 12.03

(注1) 被保険者、標準報酬月額の平均については、後期高齢者を含む。

(注2) 標準賞与額の平均は被保険者1人当たりの平均である。

(注3) 保険給付費は、職務外の事由による疾病、負傷、死亡、出産に関して行われた保険給付(下船後の療養補償を除く)を対象としている。

(注4) 年度別の数値は船舶所有者数、被保険者数、被扶養者数、標準報酬月額の平均は年度末、標準賞与額は年度平均、保険給付費は年度累計である。

### 船員保険の医療費の動向(平成30年9月)

[加入者計]

(単位：%)

	医療費 総額	1人当たり 医療費 総額	稼働日数 補正後	医療給付 費総額	入院				入院外(調剤分含む)				歯科				
					1人当たり 医療費	受診率	1人当たり 日数	1日当たり 医療費	1人当たり 医療費	受診率	1人当たり 日数	1日当たり 医療費	1人当たり 医療費	受診率	1人当たり 日数	1日当たり 医療費	
25年度	△ 1.2	0.9	0.7	△ 2.1	0.4	△ 1.1	△ 1.8	3.4	1.8	△ 0.2	△ 1.9	3.9	△ 1.7	0.6	△ 1.6	△ 0.7	
26年度	△ 0.4	1.3	1.6	△ 0.2	0.9	△ 0.5	△ 0.8	2.2	1.5	0.5	△ 1.3	2.4	1.9	1.7	△ 2.0	2.3	
27年度	2.2	3.5	3.2	2.6	0.9	2.2	△ 2.4	1.1	5.4	1.7	△ 0.8	4.5	0.4	1.5	△ 2.1	1.1	
28年度	1.2	2.4	2.5	1.7	8.7	1.5	△ 0.8	7.9	△ 0.8	0.7	△ 1.2	△ 0.3	2.2	2.6	△ 1.8	1.4	
29年度	△ 0.1	1.1	1.2	△ 0.2	0.4	△ 0.1	△ 2.1	2.7	1.7	0.5	△ 0.6	1.7	0.7	2.6	△ 2.8	0.9	
27年度	4~9月	1.1	2.4	3.0	1.4	2.2	2.5	△ 0.2	△ 0.1	3.2	1.4	△ 1.3	3.2	△ 1.2	0.4	△ 2.2	0.6
	4月	△ 1.6	△ 0.2	0.3	△ 1.7	△ 6.8	2.3	△ 0.0	△ 8.9	3.1	1.1	△ 1.4	3.4	0.8	1.7	△ 2.7	1.9
	5月	0.8	1.9	4.9	1.8	13.1	2.1	5.3	5.2	△ 2.4	△ 2.9	△ 2.0	2.6	△ 6.3	△ 1.3	△ 5.0	△ 0.1
	6月	6.0	7.4	4.3	6.5	6.5	2.5	2.5	1.3	9.2	5.5	0.0	3.5	1.2	2.4	△ 0.4	△ 0.8
	7月	△ 0.2	1.3	1.3	△ 0.6	△ 3.8	2.5	△ 5.2	△ 1.0	4.2	2.1	△ 0.7	2.7	1.5	0.7	△ 1.4	2.1
	8月	2.4	3.7	3.7	2.9	4.8	1.1	0.8	2.9	3.6	2.8	△ 1.1	1.9	0.7	1.2	△ 0.5	△ 0.0
	9月	△ 0.5	0.6	3.7	△ 0.5	0.8	4.4	△ 4.2	0.8	1.6	△ 0.2	△ 2.9	4.9	△ 5.3	△ 2.6	△ 3.4	0.6
	10月	4.1	5.5	5.9	4.1	3.0	10.9	△ 2.2	△ 5.0	6.4	4.3	△ 1.3	3.4	6.5	3.7	△ 2.1	4.9
	11月	2.6	3.7	3.3	2.9	△ 2.3	△ 4.3	1.0	1.1	7.8	3.6	△ 0.6	4.7	△ 0.3	3.0	△ 3.2	0.1
	12月	△ 2.4	△ 1.4	△ 1.4	△ 2.2	△ 10.9	△ 5.8	△ 13.4	9.3	3.8	△ 1.9	0.2	5.6	△ 1.9	0.8	△ 1.5	△ 1.2
	1月	1.4	2.6	2.6	2.7	7.9	6.9	△ 2.3	3.3	0.1	△ 8.0	0.5	8.3	1.3	1.6	△ 1.9	1.7
	2月	9.9	11.2	7.1	10.5	1.4	2.8	△ 3.0	1.7	17.1	9.2	0.8	6.4	7.2	4.6	△ 0.2	2.7
	3月	4.8	5.9	3.7	5.3	△ 0.7	3.9	△ 8.0	3.9	10.8	5.2	△ 0.9	6.2	0.2	1.9	△ 3.1	1.5
28年度	4~9月	3.3	4.4	4.2	4.1	9.9	2.7	△ 1.6	8.8	1.8	0.8	△ 1.0	2.0	2.9	2.8	△ 2.0	2.1
	4月	3.8	4.9	4.8	5.1	16.1	0.9	△ 1.4	16.7	0.2	0.4	△ 1.2	1.0	0.8	0.7	△ 1.9	2.0
	5月	4.1	5.0	4.1	4.7	3.1	2.6	△ 0.0	0.5	6.0	3.1	△ 1.0	3.8	6.2	3.6	0.2	2.3
	6月	4.2	5.4	5.9	5.1	16.1	7.7	△ 3.2	11.3	0.3	△ 0.6	△ 2.8	3.7	2.0	2.8	△ 3.2	2.5
	7月	△ 0.3	0.6	3.6	0.9	6.8	△ 1.3	0.7	7.4	△ 1.7	△ 0.9	△ 2.0	1.3	△ 4.4	0.3	△ 5.0	0.3
	8月	6.3	7.5	6.6	7.0	10.1	5.9	△ 2.5	6.6	6.3	3.3	0.7	2.2	6.8	5.8	△ 0.8	1.8
	9月	1.7	3.1	△ 0.0	2.0	7.5	0.6	△ 3.8	11.1	0.1	△ 0.2	0.8	△ 0.5	7.3	4.0	△ 0.4	3.6
	10月	△ 5.5	△ 4.4	△ 1.8	△ 5.2	△ 1.6	△ 8.8	0.7	7.1	△ 5.5	△ 2.1	△ 1.5	△ 2.0	△ 5.8	△ 1.3	△ 3.7	△ 0.8
	11月	5.3	6.7	3.1	5.8	13.4	7.5	△ 6.3	12.6	3.0	5.1	△ 0.7	△ 1.3	8.3	4.4	0.8	3.0
	12月	0.5	1.8	1.8	0.5	12.7	1.2	5.8	5.2	△ 3.3	2.9	△ 1.8	△ 4.3	2.0	3.4	△ 1.5	0.1
	1月	3.7	5.0	5.0	3.5	8.1	5.2	△ 3.1	6.1	3.1	7.6	△ 1.6	△ 2.6	5.7	5.3	△ 1.3	1.7
	2月	△ 6.2	△ 5.0	△ 1.5	△ 6.2	6.9	2.2	△ 0.8	5.4	△ 11.0	△ 6.3	△ 2.7	△ 2.3	△ 3.3	△ 0.3	△ 3.5	0.6
	3月	△ 1.7	△ 0.4	△ 0.4	△ 1.5	6.2	△ 6.3	6.9	6.0	△ 4.3	△ 2.7	△ 0.2	△ 1.4	3.3	3.5	△ 0.2	0.0
29年度	4~9月	△ 1.4	△ 0.2	△ 0.1	△ 1.7	△ 2.1	△ 2.8	△ 2.6	3.5	0.6	0.2	△ 0.6	1.0	1.9	3.5	△ 1.9	0.4
	4月	△ 5.0	△ 3.9	△ 1.2	△ 5.7	△ 8.4	△ 2.1	△ 1.4	△ 5.2	△ 1.9	△ 3.0	△ 1.5	2.8	△ 1.7	1.5	△ 3.2	0.1
	5月	0.6	1.8	△ 1.3	0.1	△ 0.7	△ 4.1	△ 4.9	8.9	3.3	3.2	1.0	△ 0.8	1.6	4.9	△ 1.1	△ 2.0
	6月	△ 3.3	△ 2.1	△ 2.1	△ 3.9	△ 10.6	△ 8.5	△ 0.9	△ 1.5	1.9	1.3	0.3	△ 0.3	4.0	3.0	△ 0.4	1.3
	7月	△ 0.1	1.2	1.2	0.1	0.2	△ 6.6	△ 0.9	8.3	0.8	△ 0.0	△ 1.3	2.1	7.4	5.3	△ 1.3	3.3
	8月	△ 0.2	1.2	2.2	△ 0.3	4.4	0.3	△ 3.5	7.9	△ 0.2	△ 0.9	△ 1.4	2.1	△ 0.9	1.9	△ 3.3	0.6
	9月	△ 0.4	1.0	1.0	△ 0.4	4.1	4.8	△ 3.5	2.9	△ 0.6	0.6	△ 0.9	△ 0.3	1.2	4.8	△ 2.4	△ 1.1
	10月	6.4	7.9	7.5	6.9	15.6	8.4	1.3	5.3	4.2	0.1	0.0	4.1	4.8	4.1	△ 2.3	3.0
	11月	△ 2.7	△ 1.5	△ 1.0	△ 3.0	△ 3.1	0.3	1.9	△ 5.1	△ 0.1	△ 3.0	△ 0.3	3.3	△ 4.0	0.9	△ 3.7	△ 1.1
	12月	△ 0.7	0.4	0.0	△ 0.6	△ 1.1	2.3	△ 3.5	0.1	1.5	△ 0.7	△ 0.8	3.1	△ 1.1	1.4	△ 3.7	1.2
	1月	3.6	4.7	4.7	4.0	9.4	2.1	△ 1.1	8.4	3.4	4.0	0.1	△ 0.7	△ 1.9	0.9	△ 3.5	0.7
	2月	1.7	2.9	3.3	1.7	△ 0.3	△ 1.2	△ 2.3	3.3	5.3	2.9	△ 1.2	3.5	0.7	1.3	△ 4.1	3.6
	3月	△ 0.5	0.6	1.0	△ 1.0	△ 1.8	4.2	△ 5.3	△ 0.5	2.5	2.1	△ 0.7	1.1	△ 1.8	1.4	△ 4.6	1.6
30年度	4~9月	△ 2.9	△ 1.5	△ 1.1	△ 2.9	△ 2.4	△ 2.2	△ 3.5	3.4	△ 0.6	0.1	△ 1.3	0.6	△ 3.4	△ 1.0	△ 3.7	1.3
	4月	△ 1.5	△ 0.2	△ 0.2	△ 1.6	△ 1.6	△ 5.2	0.2	3.6	1.0	2.7	△ 1.3	△ 0.4	△ 1.9	△ 0.2	△ 3.9	2.3
	5月	△ 1.9	△ 0.5	△ 0.4	△ 1.8	△ 1.4	1.1	△ 6.0	3.8	0.0	0.8	△ 1.1	0.3	△ 0.2	0.4	△ 2.4	1.8
	6月	△ 4.3	△ 3.1	△ 3.2	△ 4.4	0.5	0.6	△ 4.9	5.1	△ 4.5	△ 0.9	△ 1.7	△ 2.0	△ 5.4	△ 1.1	△ 4.2	△ 0.1
	7月	△ 2.6	△ 1.3	△ 1.7	△ 3.1	△ 4.5	2.5	△ 5.6	△ 1.3	1.1	1.1	△ 0.4	0.5	△ 3.8	△ 1.8	△ 2.7	0.8
	8月	△ 1.6	△ 0.3	△ 0.7	△ 1.5	△ 2.8	△ 1.5	△ 6.1	5.1	1.6	0.4	△ 0.8	2.0	△ 1.4	△ 1.0	△ 3.6	3.2
	9月	△ 5.3	△ 4.0	△ 0.5	△ 5.0	△ 4.7	△ 10.5	1.8	4.6	△ 2.9	△ 3.5	△ 2.7	3.4	△ 7.5	△ 2.4	△ 5.5	0.3

(注1) 職務外の事由による疾病、負傷に関して保険給付が行われた医療費(下船後の療養補償を除く)を対象としている。

(注2) 医療費総額及び医療給付費総額は社会保険診療報酬支払基金審査分(入院、入院外、歯科、調剤、食事療養、訪問看護に係るもの)である。

(注3) 入院外の医療費には、調剤分を含む。

(参考)

[加入者計]

	医療費 総額	1人当たり 医療費 総額	医療給付 費総額	入院				入院外(調剤分含む)				歯科				
				1人当たり 医療費	受診率	1件当たり 日数	1日当たり 医療費	1人当たり 医療費	受診率	1件当たり 日数	1日当たり 医療費	1人当たり 医療費	受診率	1件当たり 日数	1日当たり 医療費	
	百万円	円	百万円	円				円				円				円
25年度	21,933	171,639	16,814	52,323	117.42	11.59	38,447	98,838	5,617.87	1.50	11,705	18,199	1,305.25	2.04	6,827	
26年度	21,845	173,952	16,778	52,809	116.83	11.50	39,299	100,344	5,645.91	1.48	11,985	18,541	1,327.10	2.00	6,983	
27年度	22,335	180,002	17,219	53,277	119.36	11.23	39,741	105,771	5,739.24	1.47	12,524	18,624	1,346.68	1.96	7,062	
28年度	22,599	184,314	17,507	57,897	121.12	11.14	42,896	104,916	5,777.61	1.45	12,491	19,035	1,382.27	1.92	7,160	
29年度	22,580	186,427	17,467	58,128	120.95	10.91	44,034	106,684	5,809.23	1.45	12,705	19,164	1,418.09	1.87	7,228	
27年度	4月	1,824	14,642	1,396	4,196	9.83	11.18	38,203	8,636	472.48	1.49	12,282	1,624	113.76	2.02	7,062
	5月	1,792	14,407	1,383	4,702	10.00	11.90	39,518	8,092	459.52	1.46	12,089	1,408	106.16	1.91	6,961
	6月	1,870	15,074	1,441	4,602	10.04	11.66	39,326	8,659	481.88	1.51	11,899	1,615	116.44	2.01	6,890
	7月	1,870	15,167	1,433	4,591	10.88	10.87	38,807	8,717	481.22	1.50	12,068	1,656	116.34	2.02	7,053
	8月	1,783	14,299	1,370	4,408	10.03	11.32	38,847	8,173	454.44	1.45	12,439	1,523	112.70	1.91	7,070
	9月	1,757	14,025	1,351	4,151	9.90	11.01	38,058	8,267	454.53	1.46	12,462	1,422	104.19	1.93	7,082
	10月	1,924	15,373	1,480	4,499	10.66	10.92	38,638	9,073	488.35	1.50	12,424	1,602	111.84	2.00	7,149
	11月	1,794	14,366	1,385	4,297	9.33	11.58	39,782	8,441	462.59	1.46	12,475	1,440	108.28	1.91	6,956
	12月	1,869	15,149	1,440	4,067	9.32	10.81	40,363	9,333	489.04	1.48	12,888	1,576	114.82	1.92	7,152
	1月	1,823	14,812	1,418	4,482	9.17	11.64	42,028	8,724	458.29	1.43	13,337	1,418	106.55	1.90	6,991
	2月	1,932	15,713	1,493	4,374	9.65	10.99	41,239	9,547	506.52	1.46	12,895	1,594	113.43	1.98	7,112
	3月	2,098	17,008	1,627	4,912	10.80	10.73	42,387	10,135	531.30	1.47	13,020	1,750	122.35	1.98	7,238
28年度	4月	1,893	15,361	1,467	4,874	9.92	11.02	44,590	8,653	474.30	1.47	12,410	1,636	114.57	1.98	7,203
	5月	1,864	15,131	1,448	4,848	10.26	11.90	39,703	8,577	473.94	1.44	12,551	1,495	109.95	1.91	7,121
	6月	1,948	15,892	1,516	5,343	10.81	11.29	43,785	8,685	479.15	1.47	12,344	1,647	119.71	1.95	7,063
	7月	1,865	15,260	1,445	4,902	10.74	10.95	41,674	8,568	476.79	1.47	12,219	1,583	116.67	1.92	7,074
	8月	1,894	15,379	1,466	4,853	10.62	11.03	41,427	8,685	469.32	1.46	12,712	1,627	119.19	1.90	7,199
	9月	1,786	14,453	1,379	4,462	9.96	10.59	42,294	8,274	453.49	1.47	12,403	1,525	108.35	1.92	7,336
	10月	1,818	14,698	1,404	4,429	9.73	11.00	41,399	8,571	478.16	1.47	12,175	1,509	110.33	1.93	7,089
	11月	1,888	15,330	1,466	4,871	10.03	10.85	44,791	8,695	486.00	1.45	12,313	1,560	113.05	1.93	7,164
	12月	1,878	15,423	1,446	4,583	9.44	11.44	42,469	9,027	502.99	1.45	12,338	1,608	118.74	1.89	7,162
	1月	1,890	15,547	1,467	4,846	9.64	11.27	44,588	8,995	492.94	1.40	12,993	1,498	112.21	1.88	7,109
	2月	1,811	14,923	1,400	4,677	9.86	10.91	43,463	8,501	474.52	1.42	12,598	1,542	113.07	1.91	7,154
	3月	2,062	16,942	1,602	5,216	10.11	11.48	44,936	9,700	516.79	1.46	12,841	1,807	126.61	1.97	7,240
29年度	4月	1,799	14,763	1,384	4,463	9.71	10.87	42,282	8,492	460.01	1.45	12,754	1,609	116.24	1.92	7,211
	5月	1,876	15,403	1,451	4,813	9.84	11.32	43,223	8,864	488.92	1.46	12,445	1,519	115.29	1.89	6,978
	6月	1,883	15,553	1,456	4,775	9.89	11.19	43,130	8,850	485.18	1.47	12,387	1,713	123.35	1.94	7,158
	7月	1,864	15,450	1,447	4,910	10.03	10.85	45,115	8,634	476.61	1.45	12,478	1,700	122.83	1.89	7,309
	8月	1,890	15,559	1,461	5,069	10.65	10.65	44,684	8,669	465.05	1.44	12,982	1,613	121.50	1.83	7,240
	9月	1,779	14,601	1,373	4,643	10.44	10.22	43,532	8,221	456.19	1.46	12,362	1,544	113.60	1.87	7,258
	10月	1,934	15,857	1,501	5,121	10.54	11.15	43,574	8,933	478.52	1.47	12,677	1,581	114.81	1.89	7,305
	11月	1,838	15,106	1,421	4,722	10.05	11.05	42,507	8,683	471.57	1.45	12,716	1,498	114.02	1.85	7,087
	12月	1,865	15,487	1,437	4,530	9.66	11.04	42,493	9,164	499.51	1.44	12,715	1,590	120.42	1.82	7,252
	1月	1,958	16,272	1,526	5,303	9.85	11.16	48,281	9,300	512.67	1.41	12,906	1,469	113.17	1.81	7,161
	2月	1,842	15,357	1,425	4,662	9.75	10.66	44,888	8,948	488.36	1.40	13,044	1,553	114.59	1.83	7,412
	3月	2,051	17,041	1,586	5,120	10.54	10.86	44,702	9,944	527.62	1.45	12,980	1,775	128.37	1.88	7,353
30年度	4月	1,773	14,728	1,362	4,391	9.21	10.89	43,790	8,575	472.41	1.43	12,703	1,579	116.04	1.84	7,375
	5月	1,841	15,327	1,424	4,747	9.94	10.64	44,876	8,867	492.95	1.44	12,481	1,516	115.81	1.84	7,101
	6月	1,803	15,069	1,391	4,800	9.96	10.64	45,312	8,449	480.65	1.45	12,140	1,620	122.00	1.86	7,148
	7月	1,815	15,255	1,402	4,688	10.28	10.24	44,522	8,731	481.70	1.45	12,534	1,636	120.59	1.84	7,364
	8月	1,860	15,519	1,439	4,928	10.50	9.99	46,968	8,805	466.86	1.42	13,244	1,590	120.34	1.77	7,474
9月	1,684	14,019	1,304	4,424	9.34	10.41	45,525	7,983	440.30	1.42	12,782	1,428	110.82	1.77	7,279	

(注1) 職務外の事由による疾病、負傷に関して保険給付が行われた医療費(下船後の療養補償を除く)を対象としている。  
(注2) 医療費総額及び医療給付費総額は社会保険診療報酬支払基金審査分(入院、入院外、歯科、調剤、食事療養、訪問看護に係るもの)である。  
(注3) 入院外の医療費には、調剤分を含む。

第1表 加入者数等の状況・標準報酬等級別、標準賞与額別被保険者数の状況

月別	船舶所有者数				被保険者数									被扶養者数										扶養率		
					船員保険合計			強制適用				疾病任意 継続適用	義務教育就学前 (再掲)			高齢受給者 (一般再掲)			高齢受給者 (一定以上所得者再掲)							
	総数	汽船等	漁船(い)	漁船(ろ)	高齢受給者 (一般再掲)	高齢受給者 (一定以上所得者)	75歳以上 等(再掲)	総数	汽船等	漁船(い)	漁船(ろ)		総数	男子	女子	計	男子	女子	計	男子	女子	計	男子		女子	
平成29年 9月	5,631	3,411	146	2,081	59,225	1,206	939	518	57,062	39,723	1,626	15,713	2,163	63,149	17,779	45,370	9,145	4,677	4,468	1,422	188	1,234	135	1	134	1.076
10月	5,637	3,418	146	2,080	59,331	1,220	984	523	57,185	39,903	1,625	15,657	2,146	63,156	17,797	45,359	9,260	4,725	4,535	1,433	189	1,244	145	1	144	1.074
11月	5,641	3,422	146	2,080	59,082	1,228	1,015	534	56,690	39,840	1,632	15,218	2,392	63,119	17,847	45,272	9,397	4,795	4,602	1,438	190	1,248	159	1	158	1.078
12月	5,628	3,415	145	2,075	58,333	1,220	1,002	527	55,258	39,766	1,622	13,870	3,075	62,626	17,709	44,917	9,449	4,801	4,648	1,429	186	1,243	169	1	168	1.083
平成30年 1月	5,619	3,414	145	2,067	58,167	1,230	1,011	531	54,816	39,642	1,623	13,551	3,351	62,725	17,747	44,978	9,587	4,869	4,718	1,430	193	1,237	168	1	167	1.088
2月	5,613	3,413	146	2,061	58,006	1,267	1,051	540	54,950	39,607	1,634	13,709	3,056	62,462	17,694	44,768	9,655	4,908	4,747	1,455	194	1,261	175	1	174	1.087
3月	5,608	3,407	145	2,063	58,291	1,299	1,082	554	55,364	39,645	1,621	14,098	2,927	62,637	17,769	44,868	9,815	4,990	4,825	1,438	189	1,249	179	1	178	1.085
4月	5,614	3,413	147	2,061	59,010	1,298	1,068	552	56,460	40,409	1,646	14,405	2,550	61,896	17,484	44,412	8,377	4,242	4,135	1,447	194	1,253	177	1	176	1.059
5月	5,621	3,417	146	2,065	59,015	1,323	1,099	571	56,439	40,426	1,659	14,354	2,576	61,640	17,375	44,265	8,533	4,320	4,213	1,469	191	1,278	182	1	181	1.055
6月	5,627	3,421	146	2,067	58,805	1,323	1,149	576	56,085	40,390	1,640	14,055	2,720	61,391	17,290	44,101	8,594	4,348	4,246	1,458	191	1,267	192	1	191	1.054
7月	5,626	3,424	146	2,063	58,513	1,363	1,115	577	55,777	40,356	1,631	13,790	2,736	61,041	17,180	43,861	8,648	4,365	4,283	1,469	189	1,280	190	1	189	1.054
8月	5,623	3,423	145	2,062	59,047	1,371	1,168	590	56,704	40,180	1,630	14,894	2,343	61,365	17,284	44,081	8,812	4,443	4,369	1,484	194	1,290	195	1	194	1.050
9月	5,628	3,423	145	2,067	59,260	1,377	1,216	594	57,287	40,172	1,632	15,483	1,973	61,491	17,373	44,118	8,956	4,519	4,437	1,486	196	1,290	211	1	210	1.048

(注1)船舶の種類「汽船等」とは、漁船以外の船舶(汽船及び機帆船)をいう。

「漁船(い)」とは昭和60年改正前の船員保険法第34条第1項第2号イ、ロ、ハのいずれかに該当する漁船(母船式漁業に従事する漁船に作業員として乗組む場合を除く。)をいう。つまり、直接漁業に従事しない漁船をいう。

「漁船(ろ)」とは昭和60年改正前の船員保険法第34条第1項第2号イ、ロ、ハのいずれにも該当しない漁船(母船式漁業に従事する漁船に作業員として乗組む場合を含む。)をいう。つまり、直接漁業に従事する漁船をいう。

(注2)「船舶所有者数」欄において、同一船舶所有者で二以上の異なる種類の船舶を有する者は、それぞれ該当する船舶種別欄に含め、「総数」欄には1として計上しているため、船舶種別の内訳を合計したものは総数と一致しない。



第1表(続) 加入者数等の状況・標準報酬等級別、標準賞与額別被保険者数の状況

月別	標準報酬月額額の平均						賞与支払状況																	
	船員保険 合計	強制適用				疾病任意 継続適用	賞与支払事業所数				賞与を受給した被保険者数				標準賞与額の平均									
		平均	汽船等	漁船(い)	漁船(ろ)		総数	汽船等	漁船(い)	漁船(ろ)	賞与を受けた被保険者1人当たりの平均				強制被保険者1人当たりの平均				被保険者 1人当たり の平均					
											平均	汽船等	漁船(い)	漁船(ろ)	平均	汽船等	漁船(い)	漁船(ろ)						
円																								
平成29年 9月	425,357	429,262	426,285	378,681	442,023	322,333	171	143	6	24	1,405	1,124	107	174	468,867	386,310	738,252	836,506	11,545	10,931	48,581	9,263	11,123	
10月	426,423	430,297	426,254	377,844	446,043	323,202	80	67	4	9	786	639	17	130	271,710	265,372	572,000	263,592	3,735	4,250	5,984	2,189	3,600	
11月	425,950	430,074	426,262	381,382	445,274	328,214	45	37	2	6	370	276	31	63	265,146	245,681	290,000	338,190	1,731	1,702	5,509	1,400	1,660	
12月	419,199	423,952	426,257	380,697	422,399	333,789	1,336	1,268	51	31	23,567	22,117	1,016	434	581,479	577,322	636,374	664,816	247,995	321,094	398,617	20,802	234,922	
平成30年 1月	418,710	424,054	426,318	379,417	422,776	331,299	615	538	25	57	6,233	5,409	359	465	390,792	379,411	324,579	574,295	44,436	51,769	71,795	19,707	41,876	
2月	418,564	423,473	426,268	379,813	420,598	330,307	104	81	5	20	674	558	15	101	433,246	288,090	383,400	1,242,604	5,314	4,059	3,520	9,155	5,034	
3月	416,647	421,271	425,721	379,535	413,553	329,198	76	59	5	13	1,015	806	86	123	372,450	249,563	311,965	1,220,000	6,828	5,074	16,551	10,644	6,485	
4月	416,911	420,367	424,288	369,953	415,127	340,395	106	89	6	12	2,160	1,740	90	330	292,866	216,214	191,822	724,588	11,204	9,310	10,488	16,599	10,720	
5月	418,127	421,558	426,347	374,854	413,470	342,944	95	76	7	12	1,135	856	88	191	429,759	324,599	350,114	937,749	8,643	6,873	18,571	12,478	8,265	
6月	417,002	420,577	427,499	375,804	405,909	343,292	185	168	6	13	2,700	2,482	137	81	551,439	558,280	247,796	855,383	26,547	34,307	20,700	4,930	25,319	
7月	414,396	417,881	427,835	376,243	393,677	343,355	1,013	946	52	28	20,033	18,918	947	168	566,296	564,386	583,534	684,196	203,392	264,572	338,815	8,335	193,882	
8月	420,747	424,348	428,391	374,341	418,915	333,594	739	686	16	45	7,531	6,700	218	613	425,622	403,984	326,206	697,473	56,528	67,364	43,628	28,706	54,285	
9月	425,757	429,081	428,611	374,549	436,049	329,233	146	121	6	19	1,237	895	141	201	316,675	309,476	367,184	313,299	6,838	6,895	31,724	4,067	6,610	

第1表(続) 加入者数等の状況・標準報酬等級別、標準賞与額別被保険者数の状況

月別	介護保険第2号被保険者(再掲)											
	被保険者数					被扶養者数	標準報酬月額					平均
	強制適用				疾病任意継続適用		強制適用				疾病任意継続適用	
	総数	汽船等	漁船(い)	漁船(ろ)		平均	汽船等	漁船(い)	漁船(ろ)			
平成29年 9月	29,910	21,314	818	7,778	1,044	17,976	480,398	475,358	429,775	499,534	356,939	
10月	29,832	21,299	815	7,718	1,031	17,910	482,291	475,871	429,983	505,531	358,892	
11月	29,569	21,263	820	7,486	1,164	17,821	482,407	475,817	435,390	506,274	359,522	
12月	28,929	21,246	822	6,861	1,504	17,680	475,907	475,813	434,253	481,188	358,491	
平成30年 1月	28,626	21,170	814	6,642	1,653	17,636	475,888	475,797	433,963	481,319	354,121	
2月	28,668	21,131	823	6,714	1,495	17,516	474,748	475,566	432,753	477,320	355,991	
3月	28,745	21,116	817	6,812	1,408	17,508	472,647	475,394	431,929	469,012	356,925	
4月	28,887	21,129	803	6,955	1,202	17,383	472,754	475,912	425,178	468,654	372,413	
5月	28,919	21,154	803	6,962	1,189	17,409	474,032	477,685	429,895	468,020	373,435	
6月	28,770	21,155	799	6,816	1,266	17,367	472,622	478,586	430,796	459,015	371,360	
7月	28,601	21,152	798	6,651	1,275	17,272	469,960	479,180	431,877	445,205	370,744	
8月	29,010	21,053	793	7,164	1,069	17,345	477,177	479,905	430,694	474,307	367,401	
9月	29,262	21,047	793	7,422	877	17,340	481,824	480,033	429,105	492,535	369,019	

第1表（続） 加入者数等の状況・標準報酬等級別、標準賞与額別被保険者数の状況

標準報酬月額	標準報酬月額別被保険者数（男女別）					
	総数	割合	男子	割合	女子	割合
万円	人	%	人	%	人	%
総計	59,260	100.00	58,262	100.00	998	100.00
5.8	231	0.39	231	0.40	0	0.00
6.8	74	0.12	74	0.13	0	0.00
7.8	73	0.12	69	0.12	4	0.40
8.8	86	0.15	83	0.14	3	0.30
9.8	354	0.60	338	0.58	16	1.60
小計	818	1.38	795	1.36	23	2.30
10.4	132	0.22	132	0.23	0	0.00
11.0	91	0.15	90	0.15	1	0.10
11.8	254	0.43	249	0.43	5	0.50
12.6	115	0.19	112	0.19	3	0.30
13.4	238	0.40	236	0.41	2	0.20
小計	830	1.40	819	1.41	11	1.10
14.2	595	1.00	591	1.01	4	0.40
15.0	1,313	2.22	1,302	2.23	11	1.10
16.0	267	0.45	256	0.44	11	1.10
17.0	450	0.76	433	0.74	17	1.70
18.0	747	1.26	702	1.20	45	4.51
小計	3,372	5.69	3,284	5.64	88	8.82
19.0	552	0.93	525	0.90	27	2.71
20.0	1,772	2.99	1,695	2.91	77	7.72
22.0	1,197	2.02	1,130	1.94	67	6.71
24.0	1,873	3.16	1,784	3.06	89	8.92
26.0	2,559	4.32	2,441	4.19	118	11.82
小計	7,953	13.42	7,575	13.00	378	37.88
28.0	2,052	3.46	1,956	3.36	96	9.62
30.0	3,484	5.88	3,405	5.84	79	7.92
32.0	2,426	4.09	2,377	4.08	49	4.91
34.0	2,425	4.09	2,381	4.09	44	4.41
36.0	2,838	4.79	2,797	4.80	41	4.11
小計	13,225	22.32	12,916	22.17	309	30.96
38.0	3,353	5.66	3,310	5.68	43	4.31
41.0	4,158	7.02	4,115	7.06	43	4.31
44.0	4,480	7.56	4,459	7.65	21	2.10
47.0	3,252	5.49	3,240	5.56	12	1.20
50.0	3,066	5.17	3,051	5.24	15	1.50
小計	18,309	30.90	18,175	31.20	134	13.43
53.0	2,458	4.15	2,446	4.20	12	1.20
56.0	1,975	3.33	1,971	3.38	4	0.40
59.0	1,833	3.09	1,819	3.12	14	1.40
62.0	1,450	2.45	1,444	2.48	6	0.60
65.0	1,085	1.83	1,085	1.86	0	0.00
小計	8,801	14.85	8,765	15.04	36	3.61
68.0	824	1.39	824	1.41	0	0.00
71.0	860	1.45	855	1.47	5	0.50
75.0	750	1.27	747	1.28	3	0.30
79.0	598	1.01	594	1.02	4	0.40
83.0	452	0.76	452	0.78	0	0.00
小計	3,484	5.88	3,472	5.96	12	1.20
88.0	390	0.66	388	0.67	2	0.20
93.0	238	0.40	238	0.41	0	0.00
98.0	305	0.51	304	0.52	1	0.10
103.0	199	0.34	199	0.34	0	0.00
109.0	223	0.38	222	0.38	1	0.10
小計	1,355	2.29	1,351	2.32	4	0.40
115.0	179	0.30	178	0.31	1	0.10
121.0	175	0.30	174	0.30	1	0.10
127.0	135	0.23	135	0.23	0	0.00
133.0	98	0.17	98	0.17	0	0.00
139.0	526	0.89	525	0.90	1	0.10
小計	1,113	1.88	1,110	1.91	3	0.30

第1表 (続) 加入者数等の状況・標準報酬等級別、標準賞与額別被保険者数の状況

標準報酬月額	標準報酬月額別被保険者数 (船舶種別)									
	強 制 適 用								疾病任意継続適用	
	総 数	割合	汽 船 等	割合	漁船 (い)	割合	漁船 (ろ)	割合	総 数	割合
万円	人	%	人	%	人	%	人	%	人	%
総 計	57,287	100.00	40,172	100.00	1,632	100.00	15,483	100.00	1,973	59.40
5.8	206	0.36	113	0.28	15	0.92	78	0.50	25	1.27
6.8	66	0.12	22	0.05	2	0.12	42	0.27	8	0.41
7.8	64	0.11	38	0.09	0	0.00	26	0.17	9	0.46
8.8	76	0.13	48	0.12	2	0.12	26	0.17	10	0.51
9.8	310	0.54	207	0.52	5	0.31	98	0.63	44	2.23
小 計	722	1.26	428	1.07	24	1.47	270	1.74	96	4.87
10.4	119	0.21	68	0.17	1	0.06	50	0.32	13	0.66
11.0	83	0.14	38	0.09	3	0.18	42	0.27	8	0.41
11.8	243	0.42	48	0.12	1	0.06	194	1.25	11	0.56
12.6	101	0.18	28	0.07	0	0.00	73	0.47	14	0.71
13.4	224	0.39	29	0.07	2	0.12	193	1.25	14	0.71
小 計	770	1.34	211	0.53	7	0.43	552	3.57	60	3.04
14.2	586	1.02	41	0.10	1	0.06	544	3.51	9	0.46
15.0	1,269	2.22	237	0.59	13	0.80	1,019	6.58	44	2.23
16.0	250	0.44	70	0.17	6	0.37	174	1.12	17	0.86
17.0	402	0.70	219	0.55	12	0.74	171	1.10	48	2.43
18.0	703	1.23	402	1.00	23	1.41	278	1.80	44	2.23
小 計	3,210	5.60	969	2.41	55	3.37	2,186	14.12	162	8.21
19.0	532	0.93	218	0.54	11	0.67	303	1.96	20	1.01
20.0	1,689	2.95	798	1.99	26	1.59	865	5.59	83	4.21
22.0	1,149	2.01	610	1.52	64	3.92	475	3.07	48	2.43
24.0	1,794	3.13	1,186	2.95	90	5.51	518	3.35	79	4.00
26.0	2,461	4.30	1,601	3.99	118	7.23	742	4.79	98	4.97
小 計	7,625	13.31	4,413	10.99	309	18.93	2,903	18.75	328	16.62
28.0	1,983	3.46	1,502	3.74	90	5.51	391	2.53	69	3.50
30.0	3,375	5.89	2,538	6.32	100	6.13	737	4.76	109	5.52
32.0	2,362	4.12	1,769	4.40	124	7.60	469	3.03	64	3.24
34.0	2,387	4.17	1,905	4.74	85	5.21	397	2.56	38	1.93
36.0	2,761	4.82	2,290	5.70	75	4.60	396	2.56	77	3.90
小 計	12,868	22.46	10,004	24.90	474	29.04	2,390	15.44	357	18.09
38.0	3,272	5.71	2,720	6.77	95	5.82	457	2.95	81	4.11
41.0	4,070	7.10	3,259	8.11	162	9.93	649	4.19	88	4.46
44.0	3,679	6.42	2,993	7.45	132	8.09	554	3.58		
47.0	3,252	5.68	2,680	6.67	88	5.39	484	3.13		
50.0	3,066	5.35	2,525	6.29	75	4.60	466	3.01		
小 計	17,339	30.27	14,177	35.29	552	33.82	2,610	16.86	169	8.57
53.0	2,458	4.29	2,000	4.98	58	3.55	400	2.58		
56.0	1,975	3.45	1,614	4.02	37	2.27	324	2.09		
59.0	1,833	3.20	1,430	3.56	20	1.23	383	2.47		
62.0	1,450	2.53	1,107	2.76	27	1.65	316	2.04		
65.0	1,085	1.89	807	2.01	13	0.80	265	1.71		
小 計	8,801	15.36	6,958	17.32	155	9.50	1,688	10.90		
68.0	824	1.44	609	1.52	10	0.61	205	1.32		
71.0	860	1.50	571	1.42	14	0.86	275	1.78		
75.0	750	1.31	435	1.08	5	0.31	310	2.00		
79.0	598	1.04	312	0.78	6	0.37	280	1.81		
83.0	452	0.79	196	0.49	3	0.18	253	1.63		
小 計	3,484	6.08	2,123	5.28	38	2.33	1,323	8.54		
88.0	390	0.68	171	0.43	5	0.31	214	1.38		
93.0	238	0.42	91	0.23	1	0.06	146	0.94		
98.0	305	0.53	144	0.36	5	0.31	156	1.01		
103.0	199	0.35	71	0.18	0	0.00	128	0.83		
109.0	223	0.39	96	0.24	0	0.00	127	0.82		
小 計	1,355	2.37	573	1.43	11	0.67	771	4.98		
115.0	179	0.31	49	0.12	1	0.06	129	0.83		
121.0	175	0.31	77	0.19	1	0.06	97	0.63		
127.0	135	0.24	58	0.14	0	0.00	77	0.50		
133.0	98	0.17	49	0.12	1	0.06	48	0.31		
139.0	526	0.92	83	0.21	4	0.25	439	2.84		
小 計	1,113	1.94	316	0.79	7	0.43	790	5.10		

第1表（続） 加入者数等の状況・標準報酬等級別、標準賞与額別被保険者数の状況

標準賞与額	標準賞与額別被保険者数							
	総数	割合	汽船等	割合	漁船（い）	割合	漁船（ろ）	割合
万円	人	%	人	%	人	%	人	%
総数	1,237	100.00	895	100.00	141	100.00	201	100.00
0 ～ 5	44	4.00	42	5.00	1	1.00	1	0.00
5 ～ 10	124	10.00	109	12.00	5	4.00	10	5.00
10 ～ 15	155	13.00	83	9.00	5	4.00	67	33.00
15 ～ 20	149	12.00	80	9.00	22	16.00	47	23.00
20 ～ 25	94	8.00	58	6.00	14	10.00	22	11.00
小計	566	46.00	372	42.00	47	33.00	147	73.00
25 ～ 30	115	9.00	88	10.00	22	16.00	5	2.00
30 ～ 35	91	7.00	67	7.00	14	10.00	10	5.00
35 ～ 40	65	5.00	57	6.00	5	4.00	3	1.00
40 ～ 45	103	8.00	93	10.00	3	2.00	7	3.00
45 ～ 50	77	6.00	67	7.00	8	6.00	2	1.00
小計	451	36.00	372	42.00	52	37.00	27	13.00
50 ～ 55	58	5.00	51	6.00	5	4.00	2	1.00
55 ～ 60	47	4.00	34	4.00	12	9.00	1	0.00
60 ～ 65	33	3.00	24	3.00	9	6.00	0	0.00
65 ～ 70	15	1.00	10	1.00	3	2.00	2	1.00
70 ～ 75	20	2.00	11	1.00	9	6.00	0	0.00
小計	173	14.00	130	15.00	38	27.00	5	2.00
75 ～ 80	9	1.00	6	1.00	2	1.00	1	0.00
80 ～ 85	6	0.00	4	0.00	2	1.00	0	0.00
85 ～ 90	1	0.00	1	0.00	0	0.00	0	0.00
90 ～ 95	6	0.00	1	0.00	0	0.00	5	2.00
95 ～ 100	1	0.00	1	0.00	0	0.00	0	0.00
小計	23	2.00	13	1.00	4	3.00	6	3.00
100 ～ 105	13	1.00	6	1.00	0	0.00	7	3.00
105 ～ 110	1	0.00	0	0.00	0	0.00	1	0.00
110 ～ 115	0	0.00	0	0.00	0	0.00	0	0.00
115 ～ 120	1	0.00	1	0.00	0	0.00	0	0.00
120 ～ 125	4	0.00	0	0.00	0	0.00	4	2.00
小計	19	2.00	7	1.00	0	0.00	12	6.00
125 ～ 130	1	0.00	0	0.00	0	0.00	1	0.00
130 ～ 135	0	0.00	0	0.00	0	0.00	0	0.00
135 ～ 140	0	0.00	0	0.00	0	0.00	0	0.00
140 ～ 145	0	0.00	0	0.00	0	0.00	0	0.00
145 ～ 150	0	0.00	0	0.00	0	0.00	0	0.00
小計	1	0.00	0	0.00	0	0.00	1	0.00
150 ～ 155	0	0.00	0	0.00	0	0.00	0	0.00
155 ～ 160	0	0.00	0	0.00	0	0.00	0	0.00
160 ～ 165	0	0.00	0	0.00	0	0.00	0	0.00
165 ～ 170	0	0.00	0	0.00	0	0.00	0	0.00
170 ～ 175	1	0.00	0	0.00	0	0.00	1	0.00
小計	1	0.00	0	0.00	0	0.00	1	0.00
175 ～ 180	1	0.00	0	0.00	0	0.00	1	0.00
180 ～ 185	0	0.00	0	0.00	0	0.00	0	0.00
185 ～ 190	0	0.00	0	0.00	0	0.00	0	0.00
190 ～ 195	0	0.00	0	0.00	0	0.00	0	0.00
195 ～ 200	0	0.00	0	0.00	0	0.00	0	0.00
小計	1	0.00	0	0.00	0	0.00	1	0.00
200 ～ 205	0	0.00	0	0.00	0	0.00	0	0.00
205 ～ 210	0	0.00	0	0.00	0	0.00	0	0.00
210 ～ 215	0	0.00	0	0.00	0	0.00	0	0.00
215 ～ 220	0	0.00	0	0.00	0	0.00	0	0.00
220 ～ 225	0	0.00	0	0.00	0	0.00	0	0.00
小計	0	0.00	0	0.00	0	0.00	0	0.00
225 ～ 230	0	0.00	0	0.00	0	0.00	0	0.00
230 ～ 235	0	0.00	0	0.00	0	0.00	0	0.00
235 ～ 240	0	0.00	0	0.00	0	0.00	0	0.00
240 ～ 245	0	0.00	0	0.00	0	0.00	0	0.00
245 ～ 250	0	0.00	0	0.00	0	0.00	0	0.00
小計	0	0.00	0	0.00	0	0.00	0	0.00
250 ～ 255	1	0.00	1	0.00	0	0.00	0	0.00
255 ～ 260	0	0.00	0	0.00	0	0.00	0	0.00
260 ～ 265	0	0.00	0	0.00	0	0.00	0	0.00
265 ～ 270	0	0.00	0	0.00	0	0.00	0	0.00
270 ～ 275	0	0.00	0	0.00	0	0.00	0	0.00
小計	1	0.00	1	0.00	0	0.00	0	0.00

第1表（続） 加入者数等の状況・標準報酬等級別、標準賞与額別被保険者数の状況

標準賞与額	標準賞与額別被保険者数									
	総数		汽船等		漁船（い）		漁船（ろ）		割合	
	人	%	人	%	人	%	人	%	人	%
万円										
275 ～ 280	0	0.00	0	0.00	0	0.00	0	0.00	0	0.00
280 ～ 285	0	0.00	0	0.00	0	0.00	0	0.00	0	0.00
285 ～ 290	0	0.00	0	0.00	0	0.00	0	0.00	0	0.00
290 ～ 295	0	0.00	0	0.00	0	0.00	0	0.00	0	0.00
295 ～ 300	0	0.00	0	0.00	0	0.00	0	0.00	0	0.00
小計	0	0.00	0	0.00	0	0.00	0	0.00	0	0.00
300 ～ 305	0	0.00	0	0.00	0	0.00	0	0.00	0	0.00
305 ～ 310	0	0.00	0	0.00	0	0.00	0	0.00	0	0.00
310 ～ 315	0	0.00	0	0.00	0	0.00	0	0.00	0	0.00
315 ～ 320	0	0.00	0	0.00	0	0.00	0	0.00	0	0.00
320 ～ 325	0	0.00	0	0.00	0	0.00	0	0.00	0	0.00
小計	0	0.00	0	0.00	0	0.00	0	0.00	0	0.00
325 ～ 330	0	0.00	0	0.00	0	0.00	0	0.00	0	0.00
330 ～ 335	0	0.00	0	0.00	0	0.00	0	0.00	0	0.00
335 ～ 340	0	0.00	0	0.00	0	0.00	0	0.00	0	0.00
340 ～ 345	0	0.00	0	0.00	0	0.00	0	0.00	0	0.00
345 ～ 350	0	0.00	0	0.00	0	0.00	0	0.00	0	0.00
小計	0	0.00	0	0.00	0	0.00	0	0.00	0	0.00
350 ～ 355	0	0.00	0	0.00	0	0.00	0	0.00	0	0.00
355 ～ 360	0	0.00	0	0.00	0	0.00	0	0.00	0	0.00
360 ～ 365	0	0.00	0	0.00	0	0.00	0	0.00	0	0.00
365 ～ 370	0	0.00	0	0.00	0	0.00	0	0.00	0	0.00
370 ～ 375	0	0.00	0	0.00	0	0.00	0	0.00	0	0.00
小計	0	0.00	0	0.00	0	0.00	0	0.00	0	0.00
375 ～ 380	0	0.00	0	0.00	0	0.00	0	0.00	0	0.00
380 ～ 385	0	0.00	0	0.00	0	0.00	0	0.00	0	0.00
385 ～ 390	0	0.00	0	0.00	0	0.00	0	0.00	0	0.00
390 ～ 395	0	0.00	0	0.00	0	0.00	0	0.00	0	0.00
395 ～ 400	0	0.00	0	0.00	0	0.00	0	0.00	0	0.00
小計	0	0.00	0	0.00	0	0.00	0	0.00	0	0.00
400 ～ 405	0	0.00	0	0.00	0	0.00	0	0.00	0	0.00
405 ～ 410	0	0.00	0	0.00	0	0.00	0	0.00	0	0.00
410 ～ 415	0	0.00	0	0.00	0	0.00	0	0.00	0	0.00
415 ～ 420	0	0.00	0	0.00	0	0.00	0	0.00	0	0.00
420 ～ 425	0	0.00	0	0.00	0	0.00	0	0.00	0	0.00
小計	0	0.00	0	0.00	0	0.00	0	0.00	0	0.00
425 ～ 430	0	0.00	0	0.00	0	0.00	0	0.00	0	0.00
430 ～ 435	0	0.00	0	0.00	0	0.00	0	0.00	0	0.00
435 ～ 440	0	0.00	0	0.00	0	0.00	0	0.00	0	0.00
440 ～ 445	0	0.00	0	0.00	0	0.00	0	0.00	0	0.00
445 ～ 450	0	0.00	0	0.00	0	0.00	0	0.00	0	0.00
小計	0	0.00	0	0.00	0	0.00	0	0.00	0	0.00
450 ～ 455	0	0.00	0	0.00	0	0.00	0	0.00	0	0.00
455 ～ 460	0	0.00	0	0.00	0	0.00	0	0.00	0	0.00
460 ～ 465	0	0.00	0	0.00	0	0.00	0	0.00	0	0.00
465 ～ 470	0	0.00	0	0.00	0	0.00	0	0.00	0	0.00
470 ～ 475	0	0.00	0	0.00	0	0.00	0	0.00	0	0.00
小計	0	0.00	0	0.00	0	0.00	0	0.00	0	0.00
475 ～ 480	0	0.00	0	0.00	0	0.00	0	0.00	0	0.00
480 ～ 485	0	0.00	0	0.00	0	0.00	0	0.00	0	0.00
485 ～ 490	0	0.00	0	0.00	0	0.00	0	0.00	0	0.00
490 ～ 495	0	0.00	0	0.00	0	0.00	0	0.00	0	0.00
495 ～ 500	0	0.00	0	0.00	0	0.00	0	0.00	0	0.00
小計	0	0.00	0	0.00	0	0.00	0	0.00	0	0.00
500 ～ 505	0	0.00	0	0.00	0	0.00	0	0.00	0	0.00
505 ～ 510	0	0.00	0	0.00	0	0.00	0	0.00	0	0.00
510 ～ 515	0	0.00	0	0.00	0	0.00	0	0.00	0	0.00
515 ～ 520	0	0.00	0	0.00	0	0.00	0	0.00	0	0.00
520 ～ 525	0	0.00	0	0.00	0	0.00	0	0.00	0	0.00
小計	0	0.00	0	0.00	0	0.00	0	0.00	0	0.00
525 ～ 530	0	0.00	0	0.00	0	0.00	0	0.00	0	0.00
530 ～ 535	0	0.00	0	0.00	0	0.00	0	0.00	0	0.00
535 ～ 540	0	0.00	0	0.00	0	0.00	0	0.00	0	0.00
540 ～ 545	1	0.00	0	0.00	0	0.00	0	0.00	1	0.00
545 ～ 550	0	0.00	0	0.00	0	0.00	0	0.00	0	0.00
小計	1	0.00	0	0.00	0	0.00	0	0.00	1	0.00
550 ～ 555	0	0.00	0	0.00	0	0.00	0	0.00	0	0.00
555 ～ 560	0	0.00	0	0.00	0	0.00	0	0.00	0	0.00
560 ～ 565	0	0.00	0	0.00	0	0.00	0	0.00	0	0.00
565 ～ 570	0	0.00	0	0.00	0	0.00	0	0.00	0	0.00
570 ～	0	0.00	0	0.00	0	0.00	0	0.00	0	0.00
小計	0	0.00	0	0.00	0	0.00	0	0.00	0	0.00

第2表 保険給付決定状況（疾病給付）

月 別	保 険 給 付 費 計		医 療 給 付 費 計		そ の 他 の 現 金 給 付 費 計		診 療 費											
							計			入 院			入 院 外			歯 科		
	件 数	給 付 費	件 数	給 付 費	件 数	給 付 費	件 数	日 数	給 付 費	件 数	日 数	給 付 費	件 数	日 数	給 付 費	件 数	日 数	給 付 費
	千円		千円		千円		千円			千円			千円			千円		
平成 29 年 9月	112,415	1,617,007	111,788	1,410,620	627	206,386	70,704	119,964	1,103,909	1,272	12,997	489,783	55,589	81,040	480,319	13,843	25,927	133,807
10月	112,390	1,706,049	111,792	1,514,225	598	191,824	73,651	126,677	1,188,482	1,286	14,333	541,789	58,362	85,943	509,584	14,003	26,401	137,109
11月	113,805	1,659,409	113,128	1,445,398	677	214,012	72,471	122,313	1,127,307	1,223	13,516	494,512	57,375	83,079	503,444	13,873	25,718	129,351
12月	118,360	1,656,650	117,763	1,458,591	597	198,059	75,822	126,051	1,128,718	1,163	12,839	471,789	60,157	86,804	521,022	14,502	26,408	135,907
平成 30 年 1月	123,184	1,773,176	122,531	1,563,328	653	209,848	76,512	124,641	1,229,785	1,185	13,221	560,533	61,706	86,726	543,371	13,621	24,694	125,881
2月	114,564	1,645,267	113,977	1,447,222	587	198,044	73,480	119,856	1,139,377	1,169	12,456	484,246	58,568	82,269	522,545	13,743	25,131	132,586
3月	125,390	1,824,676	124,691	1,610,463	699	214,213	80,234	135,067	1,247,311	1,269	13,787	532,666	63,512	92,222	562,815	15,453	29,058	151,831
4月	111,929	1,587,624	111,269	1,384,285	660	203,339	71,930	119,072	1,083,544	1,108	12,068	453,366	56,856	81,243	495,615	13,966	25,761	134,562
5月	113,041	1,643,130	112,382	1,434,047	659	209,083	74,296	123,656	1,140,291	1,194	12,702	496,237	59,195	85,314	515,565	13,907	25,640	128,490
6月	116,042	1,658,498	115,329	1,426,443	713	232,054	73,280	123,040	1,133,501	1,191	12,672	498,758	57,495	83,258	497,359	14,594	27,110	137,384
7月	112,961	1,650,419	112,298	1,426,617	663	223,802	72,882	121,842	1,122,517	1,223	12,528	481,415	57,311	82,877	502,583	14,348	26,437	138,520
8月	108,125	1,674,490	107,467	1,459,503	658	214,987	71,617	117,724	1,155,148	1,258	12,572	510,964	55,940	79,666	508,475	14,419	25,486	135,709
9月	104,809	1,508,223	104,250	1,326,661	559	181,563	67,343	110,300	1,046,478	1,122	11,676	459,778	52,905	75,044	464,723	13,316	23,580	121,977

第2表（続） 保険給付決定状況（疾病給付）

月 別	薬 剤 支 給			入院時食事療養・生活療養費 (標準負担額差額支給を除く)		訪 問 看 護 療 養 費		入院時食事療養費・生活療養費 (標準負担額差額支給)		療 養 費		移 送 費		高 額 療 養						
	件 数	処 方 箋 枚 数	給 付 費	件 数	給 付 費	件 数	給 付 費	件 数	給 付 費	件 数	給 付 費	件 数	給 付 費	一 般		多 数 該 当				
														入 院	そ の 他	入 院	給 付 費			
			千円		千円		千円		千円		千円		千円		千円		千円			
平成 29 年	9月	34,804	42,432	257,390	1,124	9,373	55	2,705	0	0	6,017	30,605	1	65	0	0	44	2,025	0	0
	10月	37,624	46,323	298,165	1,115	10,450	71	3,692	0	0	201	2,654	2	917	0	0	51	2,705	0	0
	11月	37,061	45,414	281,418	1,068	9,523	69	3,151	0	0	3,276	14,683	0	0	0	0	75	3,546	0	0
	12月	38,782	47,699	295,970	1,024	9,306	71	3,398	0	0	2,881	13,062	1	15	0	0	41	1,519	0	0
平成 30 年	1月	39,531	47,435	284,003	1,041	9,462	68	2,695	0	0	6,191	27,190	2	23	0	0	60	3,419	0	0
	2月	37,548	45,123	273,803	1,040	9,097	69	2,675	0	0	2,644	12,369	0	0	0	0	46	2,306	0	0
	3月	41,023	50,342	326,366	1,125	9,846	58	2,338	0	0	3,085	14,190	2	304	0	0	75	3,274	0	0
	4月	36,373	43,744	269,859	991	6,251	70	2,482	0	0	2,621	12,051	2	41	1	27	70	3,757	0	0
	5月	37,599	45,663	274,099	1,037	6,349	76	3,116	0	0	270	5,342	1	16	0	0	44	1,236	0	0
	6月	36,276	43,854	248,038	1,030	6,313	85	3,278	0	0	5,349	23,093	1	20	0	0	79	3,793	0	0
	7月	35,880	43,688	269,547	1,100	6,532	76	2,959	0	0	3,108	14,565	0	0	0	0	88	3,064	0	0
	8月	35,169	42,209	274,823	1,102	6,266	79	3,215	0	0	125	3,409	2	119	0	0	125	5,197	0	0
	9月	33,536	40,040	248,693	979	5,810	73	3,058	0	0	2,947	13,878	0	0	0	0	83	2,276	0	0



第2表(続) 保険給付決定状況(疾病給付)

月 別	費		その他の現金給付費												世帯合算高額療養費				高額介護合算療養費	
	負担軽減分		合 計		傷 病 手 当 金			葬 祭 料		出 産 育 児 一 時 金		出 産 手 当 金			一 般 分		多数該当負担軽減分		件 数	給 付 費
	件 数	給 付 費	件 数	給 付 費	件 数	日 数	給 付 費	件 数	給 付 費	件 数	給 付 費	件 数	日 数	給 付 費	件 数	給 付 費	件 数	給 付 費		
千円		千円		千円			千円		千円			千円			千円		千円		千円	
平成 29 年 9月	37	675	627	206,386	512	18,527	152,027	19	14,244	94	39,480	2	120	635	100	2,368	26	1,505	0	0
10月	69	3,306	598	191,824	476	16,564	133,941	20	13,470	101	42,420	1	236	1,993	100	2,566	23	1,287	0	0
11月	56	2,370	677	214,012	557	19,279	158,624	24	15,396	94	39,464	2	92	528	93	2,292	27	1,108	0	0
12月	49	2,081	597	198,059	485	17,495	141,800	27	19,472	84	35,280	1	211	1,507	90	3,209	26	1,313	0	0
平成 30 年 1月	33	1,632	653	209,848	544	19,689	157,431	17	13,818	91	38,220	1	61	379	108	3,528	26	1,592	0	0
2月	42	2,794	587	198,044	480	17,644	151,142	15	9,292	90	36,944	2	86	666	111	2,628	37	2,174	0	0
3月	53	2,071	699	214,213	602	21,095	168,235	24	15,478	72	30,208	1	28	293	131	3,438	30	1,326	0	0
4月	41	1,634	660	203,339	561	18,183	156,178	20	14,427	76	31,920	3	148	814	134	3,088	27	1,551	0	0
5月	17	689	659	209,083	573	20,225	169,488	13	8,200	69	28,528	4	417	2,866	67	2,047	12	862	0	0
6月	36	1,536	713	232,054	589	21,111	174,540	21	13,170	99	41,548	4	431	2,796	189	3,799	34	3,072	0	0
7月	34	1,779	663	223,802	545	19,676	171,121	17	10,819	98	41,128	3	116	734	200	3,810	30	1,845	0	0
8月	69	3,135	658	214,987	565	20,717	171,638	21	13,506	70	29,368	2	62	475	244	6,183	37	2,008	0	0
9月	32	1,128	559	181,563	465	16,986	140,732	16	8,828	72	30,208	6	281	1,794	207	3,639	29	1,702	0	0

第3表 診療費諸率

[加入者合計]

	受診率 (1000人当たり件数)				診療1件当たり日数				診療1件当たり医療費				診療1日当たり医療費				1人当たり医療費				
	合計	入院	入院外	歯科	平均	入院	入院外	歯科	平均	入院	入院外(調剤を含む)	歯科	平均	入院	入院外(調剤を含む)	歯科	合計	入院	入院外(調剤を含む)	歯科	
	円																				
21年度	6857.14	116.51	5510.59	1230.05	1.88	12.52	1.58	2.22	22,501	391,413	16,506	14,415	11,966	31,273	10,451	6,488	154,295	45,605	90,960	17,731	
22年度	6819.82	116.45	5476.05	1227.32	1.87	12.17	1.58	2.18	22,981	404,561	16,777	14,457	12,308	33,247	10,636	6,623	156,725	47,110	91,873	17,743	
23年度	6942.08	118.78	5551.59	1271.71	1.84	12.10	1.56	2.12	23,792	430,038	17,281	14,271	12,905	35,553	11,079	6,717	165,168	51,080	95,939	18,149	
24年度	7043.51	118.69	5627.10	1297.71	1.81	11.81	1.53	2.08	23,817	439,197	17,256	14,273	13,190	37,195	11,260	6,877	167,753	52,128	97,103	18,522	
25年度	7040.54	117.42	5617.87	1305.25	1.77	11.59	1.50	2.04	24,055	445,622	17,593	13,943	13,580	38,447	11,705	6,827	169,360	52,323	98,838	18,199	
26年度	7089.83	116.83	5645.91	1327.10	1.74	11.50	1.48	2.00	24,217	452,027	17,773	13,971	13,879	39,299	11,985	6,983	171,694	52,809	100,344	18,541	
27年度	7205.53	119.60	5739.24	1346.68	1.72	11.21	1.47	1.96	24,658	445,463	18,429	13,830	14,301	39,741	12,524	7,062	177,672	53,277	105,771	18,624	
28年度	7280.99	121.12	5777.61	1382.27	1.70	11.14	1.45	1.92	24,976	478,022	18,159	13,771	14,656	42,896	12,491	7,160	181,848	57,897	104,916	19,035	
29年度	7348.28	120.95	5809.23	1418.09	1.68	10.91	1.45	1.87	25,037	480,577	18,365	13,514	14,874	44,034	12,705	7,228	183,976	58,128	106,684	19,164	
平成29年	9月	580.23	10.44	456.19	113.60	1.70	10.22	1.46	1.87	24,833	444,798	18,022	13,594	14,636	43,532	12,362	7,258	14,409	4,643	8,221	1,544
	10月	603.87	10.54	478.52	114.81	1.72	11.15	1.47	1.89	25,891	485,651	18,668	13,773	15,053	43,574	12,677	7,305	15,635	5,121	8,933	1,581
	11月	595.65	10.05	471.57	114.02	1.69	11.05	1.45	1.85	25,020	469,770	18,413	13,139	14,825	42,507	12,716	7,087	14,903	4,722	8,683	1,498
	12月	629.58	9.66	499.51	120.42	1.66	11.04	1.44	1.82	24,277	469,101	18,347	13,205	14,603	42,493	12,715	7,252	15,285	4,530	9,164	1,590
平成30年	1月	635.69	9.85	512.67	113.17	1.63	11.16	1.41	1.81	25,283	538,671	18,139	12,983	15,520	48,281	12,906	7,161	16,072	5,303	9,300	1,469
	2月	612.70	9.75	488.36	114.59	1.63	10.66	1.40	1.83	24,749	478,289	18,323	13,555	15,173	44,888	13,044	7,412	15,164	4,662	8,948	1,553
	3月	666.54	10.54	527.62	128.37	1.68	10.86	1.45	1.88	25,263	485,662	18,847	13,827	15,007	44,702	12,980	7,353	16,839	5,120	9,944	1,775
	4月	597.65	9.21	472.41	116.04	1.66	10.89	1.43	1.84	24,335	476,949	18,151	13,603	14,701	43,790	12,703	7,375	14,544	4,391	8,575	1,579
	5月	618.70	9.94	492.95	115.81	1.66	10.64	1.44	1.84	24,455	477,403	17,988	13,092	14,693	44,876	12,481	7,101	15,130	4,747	8,867	1,516
	6月	612.63	9.96	480.67	122.00	1.68	10.64	1.45	1.86	24,272	482,113	17,579	13,278	14,456	45,312	12,139	7,148	14,870	4,800	8,450	1,620
	7月	612.58	10.28	481.71	120.59	1.67	10.24	1.45	1.84	24,577	456,068	18,126	13,568	14,701	44,522	12,534	7,364	15,056	4,688	8,731	1,636
	8月	597.69	10.50	466.86	120.34	1.64	9.99	1.42	1.77	25,637	469,380	18,861	13,210	15,596	46,968	13,244	7,474	15,323	4,928	8,805	1,590
	9月	560.46	9.34	440.30	110.82	1.64	10.41	1.42	1.77	24,686	473,750	18,131	12,890	15,072	45,525	12,782	7,279	13,835	4,424	7,983	1,428
対前年度同月比	%	%	%	%	%	%	%	%	%	%	%	%	%	%	%	%	%	%	%	%	%
21年度	1.0	△ 1.4	1.0	1.3	△ 1.9	△ 1.4	△ 1.8	△ 1.4	0.9	0.7	2.9	△ 2.2	2.9	2.1	4.8	△ 0.8	2.0	△ 0.8	4.0	△ 0.9	
22年度	△ 0.5	△ 0.1	△ 0.6	△ 0.2	△ 0.7	△ 2.8	△ 0.1	△ 1.8	2.1	3.4	1.6	0.3	2.9	6.3	1.8	2.1	1.6	3.3	1.0	0.1	
23年度	1.8	2.0	1.4	3.6	△ 1.3	△ 0.6	△ 1.1	△ 2.7	3.5	6.3	3.0	△ 1.3	4.9	6.9	4.2	1.4	5.4	8.4	4.4	2.3	
24年度	1.5	△ 0.1	1.4	2.0	△ 2.1	△ 2.4	△ 1.8	△ 2.3	0.1	2.1	△ 0.1	0.0	2.2	4.6	1.6	2.4	1.6	2.1	1.2	2.1	
25年度	0.0	△ 1.1	△ 0.2	0.6	△ 1.9	△ 1.8	△ 1.9	△ 1.6	1.0	1.5	2.0	△ 2.3	3.0	3.4	3.9	△ 0.7	1.0	0.4	1.8	△ 1.7	
26年度	0.7	△ 0.5	0.5	1.7	△ 1.5	△ 0.8	△ 1.3	△ 2.0	0.7	1.4	1.0	0.2	2.2	2.2	2.4	2.3	1.4	0.9	1.5	1.9	
27年度	1.6	2.4	1.7	1.5	△ 1.2	△ 2.5	△ 0.8	△ 2.1	1.8	△ 1.5	3.7	△ 1.0	3.0	1.1	4.5	1.1	3.5	0.9	5.4	0.4	
28年度	1.0	1.3	0.7	2.6	△ 1.2	△ 0.6	△ 1.2	△ 1.8	1.3	7.3	△ 1.5	△ 0.4	2.5	7.9	△ 0.3	1.4	2.4	8.7	△ 0.8	2.2	
29年度	0.9	△ 0.1	0.5	2.6	△ 1.2	△ 2.1	△ 0.6	△ 2.3	0.2	0.5	1.1	△ 1.9	1.5	2.7	1.7	0.9	1.2	0.4	1.7	0.7	
平成30年4月～ 平成30年9月	△ 0.2	△ 2.2	0.1	△ 1.0	△ 2.3	△ 3.5	△ 1.3	△ 3.7	△ 1.3	△ 0.2	△ 0.7	△ 2.4	1.0	3.4	0.6	1.3	△ 1.5	△ 2.4	△ 0.6	△ 3.4	
平成29年	9月	1.5	4.8	0.6	4.8	△ 1.1	△ 3.5	△ 0.9	△ 2.4	△ 0.4	△ 0.7	△ 1.2	△ 3.4	0.6	2.9	△ 0.3	△ 1.1	1.0	4.1	△ 0.6	1.2
	10月	0.9	8.4	0.1	4.1	0.5	1.3	0.0	△ 2.3	6.8	6.7	4.1	0.7	6.2	5.3	4.1	3.0	7.8	15.6	4.2	4.8
	11月	△ 2.2	0.3	△ 3.0	0.9	△ 0.5	1.9	△ 0.3	△ 3.7	0.8	△ 3.3	2.9	△ 4.8	1.2	△ 5.1	3.3	△ 1.1	△ 1.5	△ 3.1	△ 0.1	△ 4.0
	12月	△ 0.3	2.3	△ 0.7	1.4	△ 1.4	△ 3.5	△ 0.8	△ 3.7	0.7	△ 3.4	2.2	△ 2.5	2.1	0.1	3.1	1.2	0.4	△ 1.1	1.5	△ 1.1
平成30年	1月	3.4	2.1	4.0	0.9	△ 1.0	△ 1.0	0.1	△ 3.5	1.3	7.2	△ 0.6	△ 2.8	2.4	8.3	△ 0.7	0.7	4.8	9.4	3.4	△ 1.9
	2月	2.6	△ 1.2	2.9	1.3	△ 2.3	△ 2.3	△ 1.2	△ 4.1	0.5	0.9	2.3	△ 0.6	2.9	3.3	3.5	3.6	3.0	△ 0.3	5.3	0.7
	3月	2.0	4.2	2.1	1.4	△ 1.9	△ 5.3	△ 0.7	△ 4.6	△ 1.3	△ 5.8	0.4	△ 3.1	0.6	△ 0.5	1.1	1.6	0.7	△ 1.8	2.5	△ 1.8
	4月	2.0	△ 5.2	2.7	△ 0.2	△ 2.5	0.2	△ 1.3	△ 3.9	△ 2.1	3.7	△ 1.7	△ 1.7	0.4	3.6	△ 0.4	2.3	△ 0.1	△ 1.6	1.0	△ 1.9
	5月	0.8	1.1	0.8	0.4	△ 1.9	△ 6.0	△ 1.1	△ 2.4	△ 1.2	△ 2.4	△ 0.8	△ 0.6	0.7	3.8	0.3	1.8	△ 0.4	△ 1.4	0.0	△ 0.2
	6月	△ 0.9	0.6	△ 0.9	△ 1.1	△ 2.5	△ 4.9	△ 1.7	△ 4.2	△ 2.1	△ 0.1	△ 3.6	△ 4.4	0.3	5.1	△ 2.0	△ 0.1	△ 3.1	0.5	△ 4.5	△ 5.4
	7月	0.5	2.5	1.1	△ 1.8	△ 1.4	△ 5.6	△ 0.4	△ 2.7	△ 1.7	△ 6.8	0.1	△ 2.0	△ 0.3	△ 1.3	0.4	0.8	△ 1.2	△ 4.5	1.1	△ 3.8
	8月	0.1	△ 1.5	0.4	△ 1.0	△ 2.2	△ 6.1	△ 0.8	△ 3.6	△ 0.3	△ 1.3	1.2	△ 0.5	2.0	5.1	2.0	3.2	△ 0.2	△ 2.8	1.6	△ 1.4
	9月	△ 3.4	△ 10.5	△ 3.5	△ 2.4	△ 3.5	1.8	△ 2.7	△ 5.5	△ 0.6	6.5	0.6	△ 5.2	3.0	4.6	3.4	0.3	△ 4.0	△ 4.7	△ 2.9	△ 7.5

第3表 診療費諸率

[被保険者分]

	受診率 (1000人当たり件数)				診療1件当たり日数				診療1件当たり医療費				診療1日当たり医療費				1人当たり医療費				
	合計	入院	入院外	歯科	平均	入院	入院外	歯科	平均	入院	入院外(調剤を含む)	歯科	平均	入院	入院外(調剤を含む)	歯科	合計	入院	入院外(調剤を含む)	歯科	
																					円
21年度	5384.11	87.77	4163.02	1133.32	1.83	11.99	1.47	2.36	23,893	394,449	17,925	17,117	13,091	32,904	12,223	7,265	128,642	34,621	74,622	19,399	
22年度	5360.69	88.70	4151.55	1120.45	1.80	11.65	1.45	2.31	24,388	403,303	18,254	17,124	13,549	34,605	12,580	7,404	130,738	35,771	75,780	19,187	
23年度	5407.28	87.92	4186.66	1132.70	1.79	11.90	1.45	2.26	25,544	450,186	18,969	16,889	14,301	37,842	13,122	7,472	138,125	39,580	79,415	19,131	
24年度	5457.37	89.44	4215.01	1152.92	1.75	11.31	1.42	2.21	25,303	442,765	18,759	16,843	14,468	39,138	13,224	7,605	138,087	39,599	79,069	19,418	
25年度	5462.34	87.44	4223.71	1151.18	1.71	10.88	1.39	2.18	25,525	445,376	19,247	16,667	14,915	40,921	13,819	7,634	139,427	38,944	81,296	19,187	
26年度	5502.63	88.73	4242.70	1171.21	1.70	10.91	1.38	2.14	25,818	456,686	19,335	16,659	15,214	41,849	14,002	7,770	142,066	40,521	82,034	19,511	
27年度	5557.00	94.60	4284.81	1177.59	1.69	10.78	1.38	2.10	26,896	446,571	20,534	16,333	15,917	41,431	14,917	7,780	149,463	42,246	87,983	19,234	
28年度	5601.10	94.15	4313.08	1193.88	1.67	10.81	1.36	2.08	27,533	499,616	20,325	16,346	16,479	46,197	14,969	7,856	154,217	47,040	87,662	19,515	
29年度	5618.71	95.61	4315.47	1207.64	1.65	10.50	1.36	2.02	28,077	498,964	21,035	15,963	16,966	47,524	15,501	7,905	157,757	47,706	90,774	19,277	
平成29年	9月	436.95	7.69	333.17	96.09	1.65	10.00	1.35	2.00	27,789	485,041	20,640	15,981	16,872	48,526	15,263	7,987	12,142	3,730	6,877	1,536
	10月	454.01	7.67	349.11	97.24	1.67	11.21	1.37	2.00	28,613	516,712	21,490	15,698	17,143	46,105	15,719	7,845	12,990	3,962	7,502	1,526
	11月	444.74	7.78	341.98	94.98	1.63	10.35	1.34	1.98	27,535	458,785	21,129	15,277	16,871	44,320	15,802	7,717	12,246	3,569	7,226	1,451
	12月	477.80	7.70	368.15	101.95	1.63	10.82	1.34	1.96	27,651	518,328	20,779	15,404	16,985	47,894	15,474	7,847	13,212	3,991	7,650	1,571
平成30年	1月	507.68	7.83	397.29	102.55	1.61	10.41	1.34	1.98	27,680	562,072	20,193	15,860	17,173	54,005	15,020	8,026	14,053	4,404	8,022	1,626
	2月	465.51	8.58	354.99	101.94	1.63	9.84	1.33	1.98	28,594	508,571	20,630	15,946	17,506	51,665	15,462	8,035	13,311	4,362	7,323	1,626
	3月	513.78	8.91	394.97	109.91	1.69	10.89	1.38	2.06	29,667	533,333	21,966	16,531	17,537	48,982	15,907	8,011	15,242	4,750	8,676	1,817
	4月	466.98	7.36	357.31	102.31	1.65	10.92	1.35	2.00	27,032	483,361	20,684	16,360	16,420	44,283	15,282	8,174	12,623	3,559	7,390	1,674
	5月	473.12	8.00	364.30	100.82	1.65	10.99	1.37	1.96	28,664	543,857	21,133	15,014	17,324	49,502	15,465	7,677	13,561	4,349	7,699	1,514
	6月	461.52	8.02	352.30	101.21	1.66	10.49	1.36	2.03	28,319	540,133	20,212	15,998	17,026	51,513	14,904	7,866	13,070	4,330	7,121	1,619
	7月	465.76	8.64	357.39	99.73	1.66	10.24	1.36	2.02	27,791	468,815	20,391	16,115	16,703	45,773	15,037	7,962	12,944	4,049	7,287	1,607
	8月	464.20	8.07	360.10	96.03	1.63	10.60	1.35	1.93	28,801	498,454	21,715	15,927	17,663	47,020	16,076	8,268	13,369	4,020	7,820	1,530
	9月	421.97	6.62	321.60	93.75	1.61	11.12	1.32	1.94	26,921	497,175	20,618	15,353	16,707	44,726	15,635	7,896	11,360	3,289	6,631	1,439
対前年度同月比	%	%	%	%	%	%	%	%	%	%	%	%	%	%	%	%	%	%	%	%	%
21年度	1.6	2.4	1.5	1.7	△ 0.8	0.1	△ 1.0	△ 1.2	2.9	3.4	4.2	△ 3.6	3.8	3.3	5.2	△ 2.4	4.6	5.9	5.8	△ 2.0	
22年度	△ 0.4	1.1	△ 0.3	△ 1.1	△ 1.4	△ 2.8	△ 1.1	△ 1.8	2.1	2.2	1.8	0.0	3.5	5.2	2.9	1.9	1.6	3.3	1.6	△ 1.1	
23年度	0.9	△ 0.9	0.8	1.1	△ 0.8	2.1	△ 0.4	△ 2.3	4.7	11.6	3.9	△ 1.4	5.5	9.4	4.3	0.9	5.7	10.6	4.8	△ 0.3	
24年度	0.9	1.7	0.7	1.8	△ 2.1	△ 4.9	△ 1.9	△ 2.0	△ 0.9	△ 1.6	△ 1.1	△ 0.3	1.2	3.4	0.8	1.8	0.0	0.0	△ 0.4	1.5	
25年度	0.1	△ 2.2	0.2	△ 0.2	△ 2.1	△ 3.8	△ 1.8	△ 1.4	0.9	0.6	2.6	△ 1.0	3.1	4.6	4.5	0.4	1.0	△ 1.7	2.8	△ 1.2	
26年度	0.7	1.5	0.4	1.7	△ 0.8	0.3	△ 0.9	△ 1.8	1.1	2.5	0.5	0.0	2.0	2.3	1.3	1.8	1.9	4.0	0.9	1.7	
27年度	1.0	6.6	1.0	0.5	△ 0.4	△ 1.2	△ 0.3	△ 2.1	4.2	△ 2.2	6.2	△ 2.0	4.6	△ 1.0	6.5	0.1	5.2	4.3	7.3	△ 1.4	
28年度	0.8	△ 0.5	0.7	1.4	△ 1.1	0.3	△ 1.4	△ 0.9	2.4	11.9	△ 1.0	0.1	3.5	11.5	0.4	1.0	3.2	11.3	△ 0.4	1.5	
29年度	0.3	1.5	0.1	1.2	△ 1.0	△ 2.9	△ 0.1	△ 2.9	2.0	△ 0.1	3.5	△ 2.3	3.0	2.9	3.5	0.6	2.3	1.4	3.6	△ 1.2	
平成30年4月～ 平成30年9月	△ 0.1	△ 1.0	0.1	△ 0.9	△ 1.2	2.8	△ 0.9	△ 3.0	0.3	5.0	△ 1.1	△ 2.0	1.6	2.2	△ 0.3	1.0	0.2	3.9	△ 1.0	△ 2.9	
平成29年	9月	0.2	△ 2.5	△ 0.7	4.0	△ 1.4	0.4	△ 1.1	△ 3.2	1.3	5.5	1.5	△ 2.0	2.8	5.1	2.6	1.2	1.6	2.9	0.8	1.9
	10月	3.1	13.3	2.7	4.0	0.8	1.7	0.6	△ 2.5	7.1	2.1	6.5	△ 0.5	6.2	0.4	5.9	2.1	10.5	15.6	9.4	3.5
	11月	△ 2.8	2.2	△ 3.2	△ 1.7	△ 1.2	△ 7.1	0.3	△ 4.3	△ 0.3	△ 13.1	5.8	△ 5.3	0.9	△ 6.4	5.5	△ 1.1	△ 3.1	△ 11.2	2.4	△ 6.9
	12月	△ 0.7	1.3	△ 0.8	△ 0.2	△ 1.6	△ 9.2	0.4	△ 3.7	0.9	△ 3.8	3.6	△ 4.1	2.5	5.9	3.2	△ 0.4	0.2	△ 2.6	2.8	△ 4.3
平成30年	1月	4.8	△ 3.8	5.4	3.1	△ 1.4	△ 2.5	1.5	△ 4.5	△ 2.0	4.1	△ 1.2	△ 1.1	△ 0.7	6.8	△ 2.6	3.6	2.7	0.2	4.2	2.0
	2月	0.9	6.9	0.7	1.3	△ 1.9	△ 10.2	△ 0.4	△ 3.9	4.1	2.3	3.2	△ 2.0	6.1	13.9	3.6	1.9	5.0	9.4	3.9	△ 0.8
	3月	1.4	8.2	1.3	1.2	△ 0.4	0.1	0.1	△ 4.0	3.5	△ 1.7	4.2	△ 2.5	3.9	△ 1.7	4.1	1.5	4.9	6.4	5.6	△ 1.4
	4月	1.4	△ 1.2	1.5	1.3	△ 1.1	4.5	△ 0.4	△ 3.8	△ 2.4	△ 1.8	△ 2.0	△ 0.3	△ 1.4	△ 6.0	△ 1.7	3.7	△ 1.1	△ 3.0	△ 0.6	1.0
	5月	2.0	2.7	2.0	1.7	△ 0.4	△ 1.1	0.3	△ 2.0	2.8	9.2	0.0	△ 1.5	3.2	10.3	△ 0.3	0.6	4.8	12.1	2.0	0.2
	6月	△ 0.9	0.1	△ 0.8	△ 1.5	△ 1.4	0.9	△ 1.2	△ 3.0	2.2	16.0	△ 4.1	△ 2.9	3.7	15.0	△ 3.0	0.1	1.3	16.1	△ 4.9	△ 4.3
	7月	0.5	11.6	1.2	△ 2.7	△ 0.5	0.6	△ 0.8	△ 2.9	2.6	2.3	△ 1.3	△ 3.3	3.1	1.6	△ 0.5	△ 0.5	3.2	14.1	0.0	△ 6.0
	8月	△ 0.4	△ 5.1	0.0	△ 1.8	△ 1.8	2.3	△ 0.9	△ 3.5	△ 0.3	2.2	0.7	△ 0.1	1.5	0.0	1.6	3.5	△ 0.7	△ 2.9	0.7	△ 2.0
	9月	△ 3.4	△ 14.0	△ 3.5	△ 2.4	△ 2.2	11.2	△ 2.5	△ 2.8	△ 3.1	2.5	△ 0.1	△ 3.9	△ 1.0	△ 7.8	2.4	△ 1.1	△ 6.4	△ 11.8	△ 3.6	△ 6.3

(注) 高齢受給者の被保険者分は含まれていない。

第3表 診療費諸率

		受診率 (1000人当たり件数)				診療1件当たり日数				診療1件当たり医療費				診療1日当たり医療費				1人当たり医療費			
		合計	入院	入院外	歯科	平均	入院	入院外	歯科	平均	入院	入院外(調剤を含む)	歯科	平均	入院	入院外(調剤を含む)	歯科	合計	入院	入院外(調剤を含む)	歯科
						円				円				円				円			
21年度		7628.21	124.93	6208.55	1294.73	1.87	12.43	1.60	2.12	20,826	381,991	15,304	12,453	11,156	30,724	9,558	5,872	158,861	47,723	95,014	16,124
22年度		7630.19	125.30	6204.53	1300.36	1.86	11.96	1.61	2.08	21,201	393,551	15,510	12,475	11,407	32,895	9,648	5,992	161,767	49,310	96,235	16,221
23年度		7838.41	130.61	6339.76	1368.04	1.83	11.75	1.59	2.02	21,776	409,085	15,833	12,339	11,887	34,821	9,976	6,109	170,685	53,430	100,376	16,880
24年度		8002.80	129.86	6476.16	1396.79	1.80	11.80	1.56	1.96	22,002	427,444	15,953	12,352	12,232	36,220	10,211	6,288	176,075	55,506	103,315	17,254
25年度		8022.19	130.92	6477.94	1413.33	1.77	11.78	1.53	1.93	22,284	436,825	16,163	11,936	12,585	37,082	10,542	6,178	178,763	57,190	104,704	16,869
26年度		8114.84	129.14	6541.41	1444.28	1.74	11.62	1.51	1.89	22,325	439,004	16,386	11,964	12,822	37,790	10,823	6,340	181,160	56,695	107,186	17,279
27年度		8330.77	128.98	6721.49	1480.29	1.72	11.13	1.51	1.84	22,236	431,548	16,650	11,933	12,962	38,782	11,052	6,472	185,239	55,662	111,913	17,665
28年度		8490.13	132.24	6820.16	1537.73	1.70	11.03	1.49	1.80	22,358	453,225	16,372	11,856	13,177	41,090	10,971	6,584	189,824	59,935	111,657	18,232
29年度		8618.81	131.66	6890.48	1596.67	1.67	10.87	1.48	1.75	22,198	460,993	16,251	11,680	13,268	42,399	10,985	6,674	191,321	60,695	111,978	18,649
平成29年	9月	687.48	11.77	546.64	129.07	1.69	9.98	1.50	1.77	22,062	413,868	16,041	11,850	13,021	41,473	10,710	6,688	15,167	4,869	8,769	1,530
	10月	717.68	12.20	575.05	130.42	1.72	10.90	1.51	1.80	23,266	457,289	16,522	12,383	13,489	41,959	10,919	6,883	16,697	5,581	9,501	1,615
	11月	708.51	10.90	566.97	130.63	1.69	11.34	1.49	1.75	22,463	471,689	16,318	11,645	13,281	41,598	10,938	6,648	15,915	5,142	9,252	1,521
	12月	738.41	10.67	592.10	135.63	1.66	10.80	1.48	1.70	21,488	429,109	16,422	11,529	12,950	39,727	11,060	6,775	15,867	4,580	9,723	1,564
平成30年	1月	724.74	10.64	592.78	121.33	1.62	11.46	1.43	1.68	23,039	539,478	16,302	10,661	14,233	47,090	11,401	6,355	16,697	5,740	9,664	1,293
	2月	716.83	9.69	583.55	123.59	1.61	11.02	1.43	1.70	21,397	449,621	16,366	11,562	13,315	40,794	11,434	6,810	15,338	4,359	9,550	1,429
	3月	774.33	10.80	620.31	143.22	1.65	10.54	1.48	1.73	21,544	439,758	16,506	11,818	13,037	41,711	11,157	6,824	16,682	4,751	10,239	1,693
	4月	691.42	9.95	554.02	127.44	1.64	10.43	1.46	1.72	21,671	460,796	16,141	11,410	13,221	44,194	11,040	6,624	14,984	4,587	8,942	1,454
	5月	726.40	11.07	587.27	128.06	1.65	10.20	1.47	1.74	21,121	425,204	15,615	11,442	12,789	41,685	10,613	6,579	15,342	4,706	9,170	1,465
	6月	724.85	10.93	573.76	140.16	1.67	10.43	1.49	1.73	20,826	419,874	15,548	11,309	12,485	40,249	10,458	6,550	15,096	4,589	8,921	1,585
	7月	721.06	10.74	571.00	139.32	1.65	9.92	1.48	1.71	21,294	422,767	16,091	11,660	12,899	42,617	10,864	6,825	15,354	4,542	9,188	1,624
	8月	693.03	11.36	539.19	142.48	1.62	9.45	1.45	1.66	22,381	447,090	16,425	11,059	13,776	47,327	11,317	6,676	15,510	5,079	8,856	1,576
	9月	660.23	10.74	524.32	125.18	1.63	9.87	1.46	1.63	22,256	455,631	16,104	10,853	13,651	46,167	11,024	6,643	14,694	4,892	8,444	1,359
対前年度同月比	%	%	%	%	%	%	%	%	%	%	%	%	%	%	%	%	%	%	%	%	%
21年度	1.1	△ 3.1	1.1	1.1	△ 2.2	△ 1.4	△ 2.0	△ 1.7	△ 0.1	0.0	2.2	△ 1.2	2.2	1.4	4.3	0.5	1.0	△ 3.1	3.4	△ 0.1	
22年度	0.0	0.3	△ 0.1	0.4	△ 0.4	△ 3.8	0.4	△ 1.8	1.8	3.0	1.4	0.2	2.3	7.1	0.9	2.0	1.8	3.3	1.3	0.6	
23年度	2.7	4.2	2.2	5.2	△ 1.4	△ 1.8	△ 1.3	△ 3.0	2.7	3.9	2.1	△ 1.1	4.2	5.9	3.4	2.0	5.5	8.4	4.3	4.1	
24年度	2.1	△ 0.6	2.2	2.1	△ 1.8	0.5	△ 1.6	△ 2.7	1.0	4.5	0.8	0.1	2.9	4.0	2.4	2.9	3.2	3.9	2.9	2.2	
25年度	0.2	0.8	0.0	1.2	△ 1.6	△ 0.2	△ 1.9	△ 1.7	1.3	2.2	1.3	△ 3.4	2.9	2.4	3.2	△ 1.7	1.5	3.0	1.3	△ 2.2	
26年度	1.2	△ 1.4	1.0	2.2	△ 1.7	△ 1.4	△ 1.3	△ 2.3	0.2	0.5	1.4	0.2	1.9	1.9	2.7	2.6	1.3	△ 0.9	2.4	2.4	
27年度	2.7	△ 0.1	2.8	2.5	△ 1.5	△ 4.2	△ 0.5	△ 2.3	△ 0.4	△ 1.7	1.6	△ 0.3	1.1	2.6	2.1	2.1	2.3	△ 1.8	4.4	2.2	
28年度	1.9	2.5	1.5	3.9	△ 1.1	△ 0.9	△ 0.9	△ 2.3	0.6	5.0	△ 1.7	△ 0.6	1.7	6.0	△ 0.7	1.7	2.5	7.7	△ 0.2	3.2	
29年度	1.5	△ 0.4	1.0	3.8	△ 1.4	△ 1.4	△ 0.9	△ 2.8	△ 0.7	1.7	△ 0.7	△ 1.5	0.7	3.2	0.1	1.4	0.8	1.3	0.3	2.3	
平成30年4月～ 平成30年9月	1.9	△ 1.7	1.1	5.6	△ 1.5	△ 3.5	△ 0.9	△ 1.9	△ 1.9	1.2	△ 1.6	△ 0.9	△ 0.4	4.8	△ 0.8	1.0	△ 0.1	△ 0.6	△ 0.6	4.6	
平成29年	9月	2.9	11.7	2.0	6.3	△ 0.9	△ 6.8	△ 1.0	△ 1.6	△ 1.0	△ 3.5	△ 3.0	△ 4.2	△ 0.1	3.6	△ 2.0	△ 2.7	1.9	7.8	△ 1.1	1.8
	10月	0.1	6.9	△ 1.0	4.6	0.5	2.4	△ 0.1	△ 1.9	6.3	9.6	1.9	2.5	5.8	7.0	2.0	4.5	6.5	17.1	0.9	7.3
	11月	△ 1.8	△ 4.4	△ 2.8	3.1	△ 0.6	7.8	△ 0.8	△ 3.7	△ 0.4	2.2	0.6	△ 4.2	0.2	△ 5.1	1.4	△ 0.6	△ 2.1	△ 2.2	△ 2.2	△ 1.3
	12月	△ 0.4	2.5	△ 1.0	2.5	△ 1.7	△ 2.8	△ 1.4	△ 3.9	0.5	△ 2.7	1.2	△ 1.0	2.3	0.1	2.7	3.0	0.1	△ 0.3	0.1	1.4
平成30年	1月	2.3	4.8	2.9	△ 0.9	△ 0.6	1.2	△ 0.4	△ 2.8	4.5	15.6	△ 1.1	△ 5.5	5.1	14.2	△ 0.7	△ 2.8	6.9	21.1	1.8	△ 6.3
	2月	3.1	△ 7.7	3.9	0.3	△ 2.5	4.4	△ 1.5	△ 4.6	△ 3.6	△ 3.3	0.7	0.3	△ 1.1	△ 7.3	2.2	5.0	△ 0.6	△ 10.7	4.6	0.6
	3月	1.9	1.6	2.1	1.0	△ 2.5	△ 8.0	△ 0.8	△ 5.7	△ 4.2	△ 7.7	△ 2.4	△ 4.6	△ 1.7	0.3	△ 1.6	1.2	△ 2.4	△ 6.2	△ 0.4	△ 3.6
	4月	2.6	△ 4.9	3.5	△ 0.9	△ 2.7	△ 2.9	△ 1.4	△ 3.6	△ 0.4	8.8	△ 0.8	△ 4.0	2.4	12.1	0.6	△ 0.4	2.2	3.5	2.7	△ 4.9
	5月	0.1	1.5	0.1	△ 0.1	△ 2.2	△ 8.2	△ 1.3	△ 2.9	△ 4.2	△ 11.2	△ 1.5	△ 0.6	△ 2.0	△ 3.3	△ 0.2	2.4	△ 4.1	△ 9.9	△ 1.4	△ 0.7
	6月	△ 1.0	2.7	△ 1.1	△ 0.7	△ 2.5	△ 8.3	△ 1.3	△ 4.9	△ 5.6	△ 13.7	△ 2.8	△ 6.0	△ 3.3	△ 5.8	△ 1.5	△ 1.1	△ 6.5	△ 11.3	△ 3.9	△ 6.6
	7月	0.5	△ 2.1	0.9	△ 0.9	△ 1.8	△ 8.8	△ 0.2	△ 2.5	△ 5.7	△ 14.2	△ 0.3	△ 1.3	△ 4.0	△ 5.9	△ 0.1	1.1	△ 5.2	△ 16.0	0.6	△ 2.2
	8月	0.2	△ 4.0	0.3	0.0	△ 2.6	△ 9.7	△ 0.6	△ 3.5	△ 1.5	△ 1.4	1.1	△ 2.8	1.1	9.2	1.7	0.8	△ 1.3	△ 5.4	1.4	△ 2.8
	9月	△ 3.6	△ 8.4	△ 3.7	△ 2.7	△ 3.8	△ 1.1	△ 2.5	△ 7.8	0.9	10.1	0.4	△ 8.4	4.8	11.3	2.9	△ 0.7	△ 2.8	0.8	△ 3.4	△ 10.9

(注) 高齢受給者の被扶養者分は含まれていない。

第3表 診療費諸率

[高齢受給者分]

	受診率 (1000人当たり件数)				診療1件当たり日数				診療1件当たり医療費				診療1日当たり医療費				1人当たり医療費				
	合計	入院	入院外	歯科	平均	入院	入院外	歯科	平均	入院	入院外(調剤を含む)	歯科	平均	入院	入院外(調剤を含む)	歯科	合計	入院	入院外(調剤を含む)	歯科	
																					円
21年度	16248.62	469.63	14292.52	1486.46	2.41	15.04	1.99	2.45	33,545	444,443	21,719	17,440	13,936	29,555	10,926	7,121	545,062	208,725	310,413	25,924	
22年度	15360.70	444.37	13408.68	1507.65	2.44	15.66	2.00	2.45	35,524	487,839	22,481	18,207	14,554	31,148	11,234	7,421	545,674	216,781	301,443	27,450	
23年度	15100.89	432.67	13024.16	1644.07	2.39	15.42	1.95	2.43	36,915	503,428	23,791	18,108	15,436	32,648	12,174	7,462	557,449	217,817	309,860	29,771	
24年度	15016.09	417.27	12840.51	1758.31	2.29	13.88	1.90	2.38	35,982	509,560	23,113	17,575	15,734	36,712	12,183	7,381	540,307	212,624	296,781	30,902	
25年度	14575.91	375.11	12433.20	1767.59	2.20	13.19	1.85	2.30	35,521	515,143	23,732	16,660	16,163	39,059	12,821	7,236	517,755	193,237	295,071	29,447	
26年度	13815.05	354.21	11808.89	1651.95	2.12	13.21	1.77	2.25	35,717	528,160	23,630	16,532	16,843	39,968	13,357	7,334	493,431	187,079	279,043	27,310	
27年度	13548.44	369.49	11545.75	1633.20	2.08	13.71	1.68	2.25	38,392	537,726	25,492	16,624	18,472	39,219	15,163	7,374	520,158	198,684	294,324	27,150	
28年度	12955.72	373.40	10950.16	1632.16	2.05	13.37	1.64	2.17	39,129	554,231	24,993	16,125	19,105	41,458	15,203	7,433	506,943	206,949	273,676	26,318	
29年度	12446.65	326.50	10478.21	1641.94	1.99	13.02	1.63	2.13	36,818	529,880	24,746	15,808	18,479	40,695	15,209	7,418	458,260	173,006	259,297	25,956	
平成29年	9月	1026.47	31.06	863.86	131.55	2.05	12.56	1.66	2.09	36,367	486,757	23,376	15,325	17,777	38,765	14,068	7,346	37,330	15,121	20,193	2,016
	10月	1033.58	27.23	875.46	130.88	2.00	12.68	1.67	1.99	37,574	561,013	24,691	14,826	18,784	44,245	14,792	7,443	38,835	15,279	21,616	1,940
	11月	1028.39	30.21	865.89	132.29	2.00	12.03	1.63	2.14	37,238	500,178	24,608	14,194	18,600	41,562	15,088	6,634	38,295	15,110	21,307	1,878
	12月	1033.25	20.94	878.53	133.77	1.93	14.15	1.60	2.19	33,605	533,174	24,359	16,120	17,400	37,680	15,218	7,361	34,723	11,166	21,400	2,156
平成30年	1月	1018.49	25.53	864.29	128.68	1.87	12.48	1.54	1.98	33,577	429,661	24,660	14,900	17,945	34,429	15,990	7,541	34,198	10,968	21,313	1,917
	2月	966.06	25.58	804.71	135.76	1.89	12.30	1.54	2.05	37,526	505,357	26,172	16,671	19,810	41,096	17,018	8,145	36,253	12,928	21,061	2,263
	3月	1067.78	28.26	894.70	144.82	1.97	12.65	1.60	2.21	37,329	547,018	24,695	15,910	18,931	43,256	15,475	7,191	39,859	15,461	22,094	2,304
	4月	1018.30	23.81	857.64	136.84	1.88	13.73	1.55	1.91	34,281	551,098	2,293	15,484	18,219	40,149	14,815	8,098	34,908	13,121	19,668	2,119
	5月	1034.86	20.13	873.07	141.66	1.86	12.28	1.57	2.14	32,459	537,021	23,453	16,255	17,462	43,730	14,911	7,594	33,590	10,812	20,476	2,303
	6月	1067.78	28.26	894.70	144.82	1.97	12.65	1.60	2.21	37,329	547,018	24,695	15,910	18,931	43,256	15,475	7,191	39,859	15,461	22,094	2,304
	7月	1023.69	25.62	866.57	131.50	1.93	12.20	1.61	2.04	38,171	598,898	24,849	16,704	19,745	49,098	15,399	8,194	39,075	15,345	21,534	2,197
	8月	1018.49	30.58	858.70	129.21	1.91	10.74	1.59	1.93	37,870	484,894	24,637	20,005	19,845	45,131	15,497	10,344	38,570	14,830	21,155	2,585
	9月	979.95	25.41	820.75	133.80	1.86	11.16	1.55	1.97	34,925	500,735	23,444	16,894	18,797	44,885	15,102	8,589	34,225	12,723	19,242	2,260
対前年度同月比	%	%	%	%	%	%	%	%	%	%	%	%	%	%	%	%	%	%	%	%	%
21年度	0.5	△ 0.8	0.2	3.8	△ 3.1	△ 4.7	△ 2.7	△ 1.4	△ 0.6	△ 3.5	2.5	△ 1.9	2.7	1.3	5.4	△ 0.5	△ 0.1	△ 4.2	2.8	1.8	
22年度	△ 5.5	△ 5.4	△ 6.2	1.4	1.4	4.2	0.7	0.2	5.9	9.8	3.5	4.4	4.4	5.4	2.8	4.2	0.1	3.9	△ 2.9	5.9	
23年度	△ 1.7	△ 2.6	△ 2.9	9.0	△ 2.0	△ 1.5	△ 2.3	△ 1.1	3.9	3.2	5.8	△ 0.5	6.1	4.8	8.4	0.6	2.2	0.5	2.8	8.5	
24年度	△ 0.6	△ 3.6	△ 1.4	6.9	△ 4.4	△ 10.0	△ 2.9	△ 1.9	△ 2.5	1.2	△ 2.9	△ 2.9	1.9	12.4	0.1	△ 1.1	△ 3.1	△ 2.4	△ 4.2	3.8	
25年度	△ 2.9	△ 10.1	△ 3.2	0.5	△ 3.9	△ 5.0	△ 2.4	△ 3.3	△ 1.3	1.1	2.7	△ 5.2	2.7	6.4	5.2	△ 2.0	△ 4.2	△ 9.1	△ 0.6	△ 4.7	
26年度	△ 5.2	△ 5.6	△ 5.0	△ 6.5	△ 3.5	0.2	△ 4.4	△ 2.1	0.6	2.5	△ 0.4	△ 0.8	4.2	2.3	4.2	1.4	△ 4.7	△ 3.2	△ 5.4	△ 7.3	
27年度	△ 1.9	4.3	△ 2.2	△ 1.1	△ 2.0	3.8	△ 5.0	0.0	7.5	1.8	7.9	0.6	9.7	△ 1.9	13.5	0.6	5.4	6.2	5.5	△ 0.6	
28年度	△ 4.4	1.1	△ 5.2	△ 0.1	△ 1.5	△ 2.5	△ 2.2	△ 3.8	1.9	3.1	△ 2.0	△ 3.0	3.4	5.7	0.3	0.8	△ 2.5	4.2	△ 7.0	△ 3.1	
29年度	△ 3.9	△ 12.6	△ 4.3	0.6	△ 2.7	△ 2.6	△ 1.0	△ 1.8	△ 5.9	△ 4.4	△ 1.0	△ 2.0	△ 3.3	△ 1.8	0.0	△ 0.2	△ 9.6	△ 16.4	△ 5.3	△ 1.4	
平成30年4月～平成30年9月	△ 3.2	△ 12.6	△ 3.0	△ 2.8	△ 7.5	△ 10.0	△ 5.0	△ 7.5	△ 5.5	0.2	△ 4.0	3.6	2.2	11.4	1.1	11.9	△ 8.6	△ 12.4	△ 6.8	0.6	
平成29年	9月	△ 4.9	△ 12.0	△ 5.3	△ 0.2	△ 1.8	1.2	0.1	△ 6.9	△ 8.1	△ 5.2	△ 4.3	△ 12.2	△ 6.4	△ 6.3	△ 4.4	△ 5.6	△ 12.6	△ 16.5	△ 9.3	△ 12.4
	10月	△ 2.2	△ 4.3	△ 3.0	3.6	△ 3.0	△ 7.1	△ 0.8	△ 7.5	0.2	3.8	0.8	△ 13.6	3.3	11.8	1.7	△ 6.6	△ 2.1	△ 0.7	△ 2.2	△ 10.5
	11月	△ 4.1	19.0	△ 5.2	△ 0.8	3.1	△ 0.8	△ 0.3	2.3	9.3	4.2	0.4	△ 1.8	6.0	5.0	0.7	△ 4.0	4.8	23.9	△ 4.9	△ 2.6
	12月	△ 5.4	△ 4.6	△ 5.4	△ 5.7	2.3	23.6	△ 1.0	0.1	△ 3.2	△ 7.1	△ 1.7	△ 0.7	△ 5.3	△ 24.9	△ 0.7	△ 0.8	△ 8.4	△ 11.4	△ 7.0	△ 6.3
平成30年	1月	△ 1.7	1.4	△ 1.4	△ 3.8	△ 4.9	△ 11.8	△ 3.4	△ 6.6	△ 8.4	△ 25.2	0.9	△ 4.6	△ 3.7	△ 15.2	4.4	2.1	△ 10.0	△ 24.1	△ 0.6	△ 8.2
	2月	△ 5.6	△ 9.8	△ 6.9	4.1	△ 5.1	△ 6.2	△ 4.5	△ 4.1	9.0	17.1	8.9	△ 2.1	14.8	24.7	14.0	2.1	2.9	5.6	1.4	1.9
	3月	△ 1.6	△ 9.9	△ 2.0	2.5	△ 6.3	△ 10.5	△ 4.7	0.0	△ 11.4	△ 15.5	△ 3.1	3.9	△ 5.4	△ 5.6	1.7	3.8	△ 12.9	△ 23.8	△ 5.1	6.4
	4月	△ 3.1	△ 27.7	△ 2.0	△ 4.0	△ 9.7	3.7	△ 6.0	△ 12.3	△ 15.0	0.5	△ 9.0	△ 2.0	△ 5.9	△ 3.1	△ 3.2	11.7	△ 17.6	△ 27.4	△ 10.8	△ 6.0
	5月	△ 3.4	△ 16.9	△ 2.8	△ 5.0	△ 7.9	△ 13.2	△ 5.3	△ 2.8	△ 7.8	2.1	△ 6.5	△ 0.2	0.2	17.6	△ 1.3	2.7	△ 10.9	△ 15.1	△ 9.1	△ 5.2
	6月	△ 4.1	△ 17.9	△ 4.1	△ 1.6	△ 9.7	△ 5.6	△ 7.9	△ 10.3	△ 6.0	19.8	△ 11.5	△ 5.9	4.2	26.9	△ 4.0	4.9	△ 9.8	△ 1.7	△ 15.2	△ 7.4
	7月	△ 2.8	△ 14.0	△ 2.1	△ 4.9	△ 5.0	△ 9.3	△ 0.9	△ 6.3	△ 2.5	0.2	3.9	3.3	2.6	10.5	4.8	10.2	△ 5.2	△ 13.8	1.7	△ 1.8
	8月	△ 1.3	26.2	△ 1.8	△ 3.1	△ 3.7	△ 21.4	△ 3.1	△ 7.3	2.0	△ 18.3	△ 0.4	16.2	5.9	3.9	2.8	25.4	0.6	3.0	△ 2.3	12.6
	9月	△ 4.5	△ 18.2	△ 5.0	1.7	△ 9.2	△ 11.2	△ 6.6	△ 5.7	△ 4.0	2.9	0.3	10.2	5.7	15.8	7.4	16.9	△ 8.3	△ 15.9	△ 4.7	12.1

第4表 月別年金種別年金受給者数及び一時金等状況(新法)

		(年金)													
月別		合計		障害年金										遺族年金	
		件数	年金額	合計		1級		2級		3級		その他		件数	年金額
		円		円		円		円		円		円		円	
平成29年	9月	2,149	4,557,377,300	448	967,005,000	42	134,606,300	12	36,475,200	43	126,204,500	351	669,719,000	1,701	3,590,372,300
	10月	2,147	4,557,976,000	448	967,005,000	42	134,606,300	12	36,475,200	43	126,204,500	351	669,719,000	1,699	3,590,971,000
	11月	2,145	4,553,676,900	447	964,625,500	42	134,606,300	12	36,475,200	43	126,204,500	350	667,339,500	1,698	3,589,051,400
平成30年	12月	2,144	4,551,867,300	447	964,625,500	42	134,606,300	12	36,475,200	43	126,204,500	350	667,339,500	1,697	3,587,241,800
	1月	2,142	4,549,088,900	445	961,428,600	42	134,606,300	12	36,475,200	42	124,831,000	349	665,516,100	1,697	3,587,660,300
	2月	2,141	4,546,946,700	444	959,254,600	42	134,606,300	12	36,475,200	42	124,831,000	348	663,342,100	1,697	3,587,692,100
	3月	2,136	4,534,035,500	442	951,155,600	42	134,606,300	11	32,508,200	42	124,831,000	347	659,210,100	1,694	3,582,879,900
	4月	2,133	4,529,353,400	441	948,505,700	41	131,956,400	11	32,508,200	42	124,831,000	347	659,210,100	1,692	3,580,847,700
	5月	2,130	4,521,893,200	441	948,505,700	41	131,956,400	11	32,508,200	42	124,831,000	347	659,210,100	1,689	3,573,387,500
	6月	2,124	4,508,420,300	437	939,074,400	41	131,956,400	11	32,508,200	42	124,831,000	343	649,778,800	1,687	3,569,345,900
	7月	2,121	4,502,964,500	437	939,074,400	41	131,956,400	11	32,508,200	42	124,831,000	343	649,778,800	1,684	3,563,890,100
	8月	2,118	4,524,393,600	436	943,416,600	41	132,633,400	11	32,662,800	42	125,580,400	342	652,540,000	1,682	3,580,977,000
9月	2,114	4,515,988,100	436	943,416,600	41	132,633,400	11	32,662,800	42	125,580,400	342	652,540,000	1,678	3,572,571,500	

		(新規裁定)										(一時金)					
月別		合計		障害年金		遺族年金		障害手当金		遺族一時金		その他の一時金					
		件数	年金額	件数	年金額	件数	年金額	件数	年金額	件数	年金額	件数	年金額				
		円		円		円		円		円		円					
平成29年	9月	0	0	0	0	0	0	0	0	0	0	0	0				
	10月	2	8,701,200	0	0	2	8,701,200	0	0	0	0	0	0				
	11月	1	3,025,300	0	0	1	3,025,300	0	0	0	0	0	0				
	12月	0	0	0	0	0	0	1	8,712,000	0	0	0	0				
平成30年	1月	0	0	0	0	0	0	0	0	0	0	0	0				
	2月	1	3,043,200	0	0	1	3,043,200	0	0	0	0	0	0				
	3月	1	871,200	0	0	1	871,200	0	0	0	0	0	0				
	4月	0	0	0	0	0	0	0	0	0	0	0	0				
	5月	0	0	0	0	0	0	0	0	0	0	0	0				
	6月	0	0	0	0	0	0	0	0	2	24,102,000	0	0				
	7月	0	0	0	0	0	0	3	10,797,000	0	0	0	0				
	8月	0	0	0	0	0	0	0	0	0	0	0	0				
	9月	1	2,330,400	0	0	1	2,330,400	0	0	0	0	0	0				

(注) 「新法」とは、平成19年の法律改正(平成22年1月1日施行)前の船員保険法をいう。経過措置により新法に基づく職務上年金は全国健康保険協会より支給される。

第4表 月別年金種別年金受給者数及び一時金等状況(新々法)

		(年金)													
月別	合計		障害年金										遺族年金		
	件数	年金額	合計		1級		2級		3級		その他		件数	年金額	
		円	円	円	円	円	円	円	円	円	円	円	円	円	
平成29年	9月	30	40,947,900	12	16,370,100	1	53,500	4	7,322,300	0	0	7	8,994,300	18	24,577,800
	10月	30	40,947,900	12	16,370,100	1	53,500	4	7,322,300	0	0	7	8,994,300	18	24,577,800
	11月	31	43,348,700	12	16,370,100	1	53,500	4	7,322,300	0	0	7	8,994,300	19	26,978,600
平成30年	12月	31	43,348,700	12	16,370,100	1	53,500	4	7,322,300	0	0	7	8,994,300	19	26,978,600
	1月	33	46,536,800	13	16,573,500	1	53,500	4	7,322,300	0	0	8	9,197,700	20	29,963,300
	2月	33	46,536,800	13	16,573,500	1	53,500	4	7,322,300	0	0	8	9,197,700	20	29,963,300
	3月	34	46,906,000	13	16,573,500	1	53,500	4	7,322,300	0	0	8	9,197,700	21	30,332,500
	4月	34	46,906,000	13	16,573,500	1	53,500	4	7,322,300	0	0	8	9,197,700	21	30,332,500
	5月	34	46,982,500	13	16,573,500	1	53,500	4	7,322,300	0	0	8	9,197,700	21	30,409,000
	6月	34	46,982,500	13	16,573,500	1	53,500	4	7,322,300	0	0	8	9,197,700	21	30,409,000
	7月	34	46,982,500	13	16,573,500	1	53,500	4	7,322,300	0	0	8	9,197,700	21	30,409,000
	8月	34	50,484,900	13	18,677,500	1	1,531,800	4	7,465,500	0	0	8	9,680,200	21	31,807,400
9月	38	54,707,000	14	18,753,500	1	1,531,800	4	7,465,500	0	0	9	9,756,200	24	35,953,500	

		(新規裁定)						(一時金)					
月別	合計		障害年金		遺族年金		障害手当金		遺族一時金		その他の一時金		
	件数	年金額	件数	年金額	件数	年金額	件数	年金額	件数	年金額	件数	年金額	
		円	円	円	円	円	円	円	円	円	円	円	
平成29年	9月	3	2,261,900	1	1,845,200	2	416,700	7	3,336,000	0	0	0	0
	10月	0	0	0	0	0	0	9	6,734,900	0	0	0	0
	11月	1	2,400,800	0	0	1	2,400,800	9	2,927,000	1	864,000	0	0
	12月	0	0	0	0	0	0	5	1,474,000	0	0	0	0
平成30年	1月	2	3,188,100	1	203,400	1	2,984,700	5	3,569,080	0	0	0	0
	2月	0	0	0	0	0	0	6	5,027,440	1	864,000	0	0
	3月	1	369,200	0	0	1	369,200	8	3,902,000	0	0	0	0
	4月	0	0	0	0	0	0	5	3,026,000	0	0	0	0
	5月	0	0	0	0	0	0	11	7,469,150	1	1,431,000	0	0
	6月	0	0	0	0	0	0	9	3,103,600	0	0	0	0
	7月	0	0	0	0	0	0	8	3,363,200	0	0	0	0
	8月	0	0	0	0	0	0	8	2,858,880	0	0	1	335,582
	9月	4	4,222,100	1	76,000	3	4,146,100	2	2,267,000	0	0	0	0

(注) 「新々法」とは、平成19年の法律改正(平成22年1月1日施行)後の船員保険法をいう。平成22年1月以降発生した災害に対して、新々法に基づき全国健康保険協会より支給される。