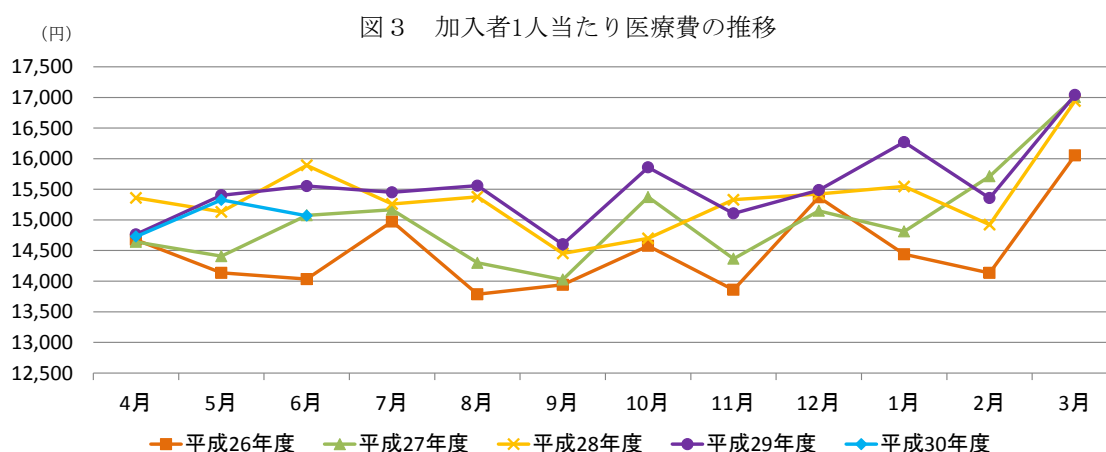


2. 医療費の状況

平成30年6月の加入者1人当たり医療費は15,069円(対前年同月比▲3.1%)となっており、うち、入院が4,800円(同0.5%)、入院外(調剤分を含む。以下同じ。)が8,450円(同▲4.5%)となっています

加入者1人当たり医療費を三要素に分解してみると、入院では、受診率(加入者1,000人当たり件数)が9.96件(同0.6%)、1件当たり日数が10.64日(同▲4.9%)、1日当たり医療費が45,312円(同5.1%)になっており、入院外では、受診率(加入者1,000人当たり件数)が480.67件(同▲0.9%)、1件当たり日数が1.45日(同▲1.7%)、1日当たり医療費が12,139円(同▲2.0%)となっています。



(注1) 職務外の事由による疾病、負傷に関して保険給付が行われた医療費(下船後の療養補償を除く)を対象としている。

(注2) 「下船後の療養補償」とは、乗船中の職務外の傷病について、3ヶ月の範囲で船舶所有者負担の保険料で10割給付を行う保険給付である。

(注3) 1人当たり医療費とは医療費の水準を考える場合の指標であり、次の式により求められる。

$$\text{1人当たり医療費} = \text{医療費総額} \div \text{人数}$$

また、1人当たりの医療費は、次式のように、1,000人当たり件数(医療費に係る場合を「受診率」という。)、1件当たり日数、1日当たり医療費の三要素に分解することができ、1人当たり医療費の変動を分析する際に三要素ごとの変動をみることが有効となる。

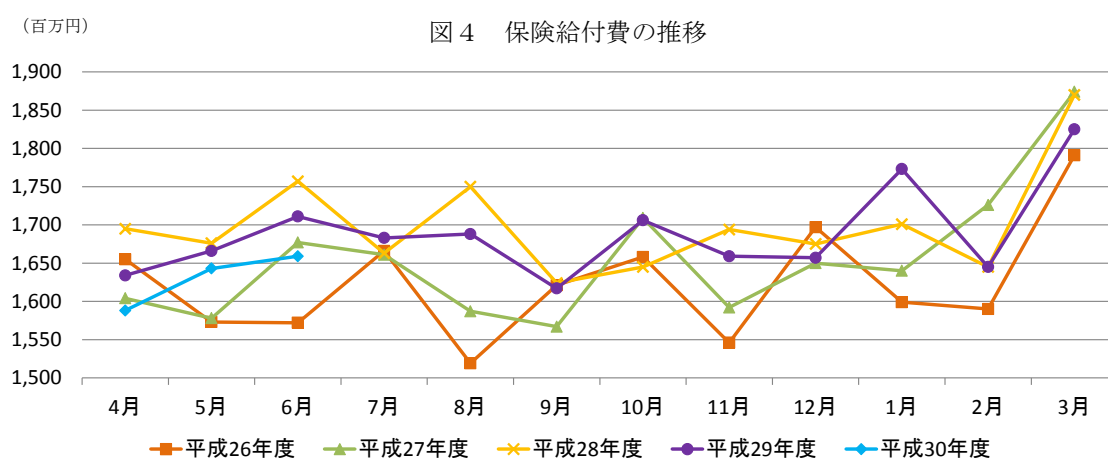
$$\text{1人当たり医療費} = (\text{受診率} \div 1,000) \times \text{1件当たり日数} \times \text{1日当たり医療費}$$

3. 保険給付の状況

(1) 疾病給付

平成30年6月の保険給付費は1,659百万円(対前年同月比▲3.0%)であり、うち、医療給付費は1,426百万円(同▲3.7%)、その他の現金給付費は232百万円(同0.9%)となっています。

その他の現金給付費の主なものは、傷病手当金が175百万円、出産育児一時金が42百万円となっています。



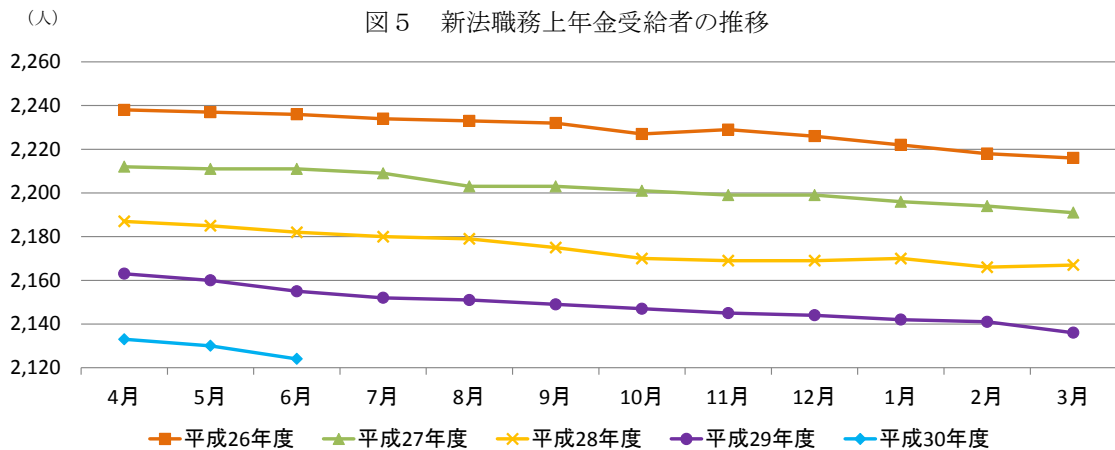
(注) 職務外の事由による疾病、負傷、死亡、出産に関して行われた保険給付（下船後の療養補償を除く）を対象としている。

(2) 職務上年金給付

平成30年6月末現在の協会が支給する新法職務上年金の受給者数は2,124人であり、うち、障害年金受給者数は437人、遺族年金受給者数は1,687人となっています。

新法職務上年金受給者の年金総額は4,508百万円であり、うち、障害年金受給者の年金総額は939百万円、遺族年金受給者の年金総額は3,569百万円となっています。

また、障害年金受給者の平均年金月額が179,076円、遺族年金受給者の平均年金月額が176,316円となっています。

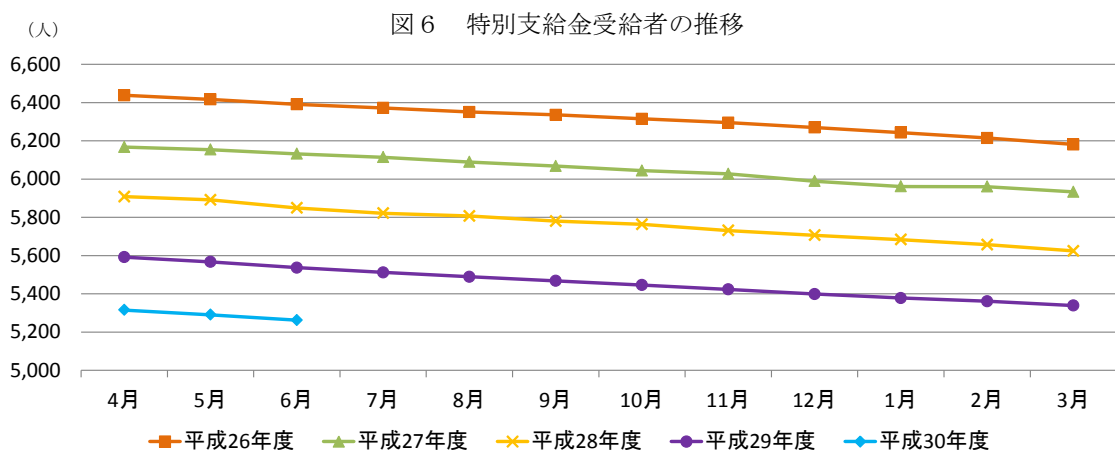


(注1) 「新法」とは、雇用保険法等の一部を改正する法律（平成19年法律第30号）（平成22年1月1日施行）による改正前の船員保険法をいう。

(注2) 「新法職務上年金」とは、新法に基づく職務上年金をいう。平成22年1月以降は、職務上年金は一般制度（労働者災害補償保険）に統合されているが、平成21年12月以前に発生した保険事故（職務上のケガや死亡）による新法職務上年金については、経過措置として全国健康保険協会が支給することとされている。

(3) その他

旧法職務上年金の受給者に対して協会が支給する特別支給金の平成30年6月末現在の受給者は5,262人であり、うち、障害年金受給者は732人、遺族年金受給者は4,530人となっています。



(注1) 「旧法」とは、国民年金法等の一部を改正する法律（昭和60年法律第34号）（昭和61年4月1日施行）による改正前の船員保険法をいう。

(注2) 「旧法職務上年金」とは、旧法に基づく職務上年金をいう。経過措置により平成22年1月以降は、旧法職務上年金（障害年金及び遺族年金）は日本年金機構が支給し、旧法職務上年金の受給者に対する特別支給金は全国健康保険協会が支給する。

船員保険月報（総括表）（平成30年6月）

年度別 月別	船舶所有者数	被保険者数			被扶養者数	標準報酬月額 の平均	標準賞与額 の平均	保険給付費 (疾病給付)		
		人	後期高齢者(再掲) (※)	疾病任意継続被保険者 人				疾病給付費 百万円	医療給付費 百万円	その他の現金給付費 百万円
平成25年度	5,782	57,859	288	3,398	69,288	394,456	41,746	19,500	17,176	2,324
平成26年度	5,729	57,750	319	3,221	67,347	397,567	44,582	19,488	17,119	2,369
平成27年度	5,670	57,919	380	3,107	65,842	407,025	46,346	19,867	17,544	2,323
平成28年度	5,619	58,031	465	3,057	64,161	412,609	47,623	20,395	17,833	2,559
平成29年度	5,608	58,291	554	2,927	62,637	416,648	47,115	20,264	17,760	2,504
平成29年6月	5,631	58,702	482	2,985	62,871	412,158	33,989	1,711	1,481	230
7月	5,633	58,491	489	2,998	62,649	409,529	161,913	1,683	1,475	208
8月	5,634	59,005	506	2,541	62,954	415,542	50,680	1,688	1,472	216
9月	5,631	59,225	518	2,163	63,149	425,357	11,123	1,617	1,411	206
10月	5,637	59,331	523	2,146	63,156	426,423	3,600	1,706	1,514	192
11月	5,641	59,082	534	2,392	63,119	425,950	1,660	1,659	1,445	214
12月	5,628	58,333	527	3,075	62,626	419,199	234,922	1,657	1,459	198
平成30年1月	5,619	58,167	531	3,351	62,725	418,710	41,876	1,773	1,563	210
2月	5,613	58,006	540	3,056	62,462	418,564	5,034	1,645	1,447	198
3月	5,608	58,291	554	2,927	62,637	416,647	6,485	1,825	1,610	214
4月	5,614	59,010	552	2,550	61,896	416,911	10,720	1,588	1,384	203
5月	5,621	59,015	571	2,576	61,640	418,127	8,265	1,643	1,434	209
6月	5,627	58,805	576	2,720	61,391	417,002	25,319	1,659	1,426	232
対前年同期比	%	%	%	%	%	%	%	%	%	%
平成25年度	△ 0.64	△ 0.64	10.34	△ 4.47	△ 2.74	1.41	6.10	△ 1.19	△ 1.88	4.20
平成26年度	△ 0.92	△ 0.19	10.76	△ 5.21	△ 2.80	0.79	6.79	△ 0.06	△ 0.33	1.93
平成27年度	△ 1.03	0.29	19.12	△ 3.54	△ 2.23	2.38	3.96	1.94	2.48	△ 1.93
平成28年度	△ 0.90	0.19	22.37	△ 1.61	△ 2.55	1.37	2.76	2.66	1.65	10.25
平成29年度	△ 0.20	0.45	19.14	△ 4.25	△ 2.38	0.98	△ 1.07	△ 0.64	△ 0.41	△ 2.23
平成30年4月～ 平成30年6月	△ 0.18	0.23	18.09	△ 6.46	△ 2.61	1.41	17.49	△ 2.09	△ 2.21	△ 1.26
平成29年6月	0.04	0.35	21.11	△ 0.07	△ 2.50	1.20	△ 3.26	△ 2.61	△ 3.89	6.48
7月	△ 0.02	0.28	20.74	△ 0.13	△ 2.58	1.16	△ 10.16	1.19	1.03	2.34
8月	0.02	0.24	20.48	△ 0.59	△ 2.75	1.14	8.47	△ 3.54	△ 2.41	△ 10.65
9月	△ 0.04	0.21	22.46	△ 2.08	△ 2.74	1.48	22.62	△ 0.43	0.06	△ 3.65
10月	0.00	0.16	21.35	△ 2.94	△ 2.66	1.28	△ 25.50	3.69	5.73	△ 10.01
11月	0.21	0.20	24.77	△ 3.24	△ 2.36	1.80	△ 70.83	△ 2.01	△ 3.09	5.90
12月	△ 0.07	0.36	21.15	△ 6.02	△ 2.27	1.34	3.64	△ 1.11	△ 0.98	△ 2.09
平成30年1月	△ 0.25	0.49	20.96	△ 1.64	△ 2.14	1.11	13.36	4.25	4.41	3.12
2月	△ 0.27	0.33	17.39	△ 3.78	△ 2.43	1.13	△ 18.87	0.04	2.27	△ 13.70
3月	△ 0.20	0.45	19.14	△ 4.25	△ 2.38	0.98	△ 8.07	△ 2.40	△ 1.99	△ 5.37
4月	△ 0.21	0.38	16.21	△ 6.08	△ 2.62	1.48	38.22	△ 2.83	△ 1.71	△ 9.82
5月	△ 0.14	0.07	19.96	△ 6.84	△ 2.61	1.34	△ 1.64	△ 1.38	△ 2.71	8.85
6月	△ 0.07	0.18	19.50	△ 8.88	△ 2.35	1.18	△ 25.51	△ 3.04	△ 3.71	0.87

(注1) 被保険者、標準報酬月額の平均については、後期高齢者を含む。

(注2) 標準賞与額の平均は被保険者1人当たりの平均である。

(注3) 保険給付費は、職務外の事由による疾病、負傷、死亡、出産に関して行われた保険給付(下船後の療養補償を除く)を対象としている。

(注4) 年度別の数値は船舶所有者数、被保険者数、被扶養者数、標準報酬月額の平均は年度末、標準賞与額は年度平均、保険給付費は年度累計である。

船員保険の医療費の動向(平成30年6月)

[加入者計]

(単位：%)

	医療費 総額	1人当たり 医療費 総額			医療給付 費総額	入院				入院外(調剤分含む)				歯科			
		稼働日数 補正後	稼働日数 補正後	稼働日数 補正後		1人当たり 医療費	受診率	1件当たり 日数	1日当たり 医療費	1人当たり 医療費	受診率	1件当たり 日数	1日当たり 医療費	1人当たり 医療費	受診率	1件当たり 日数	1日当たり 医療費
25年度	△ 1.2	0.9	0.7	△ 2.1	0.4	△ 1.1	△ 1.8	3.4	1.8	△ 0.2	△ 1.9	3.9	△ 1.7	0.6	△ 1.6	△ 0.7	
26年度	△ 0.4	1.3	1.6	△ 0.2	0.9	△ 0.5	△ 0.8	2.2	1.5	0.5	△ 1.3	2.4	1.9	1.7	△ 2.0	2.3	
27年度	2.2	3.5	3.2	2.6	0.9	2.2	△ 2.4	1.1	5.4	1.7	△ 0.8	4.5	0.4	1.5	△ 2.1	1.1	
28年度	1.2	2.4	2.5	1.7	8.7	1.5	△ 0.8	7.9	△ 0.8	0.7	△ 1.2	△ 0.3	2.2	2.6	△ 1.8	1.4	
29年度	△ 0.1	1.1	1.2	△ 0.2	0.4	△ 0.1	△ 2.1	2.7	1.7	0.5	△ 0.6	1.7	0.7	2.6	△ 2.8	0.9	
27年度	4~6月	1.7	3.0	3.1	2.2	4.0	2.3	2.6	△ 1.0	3.2	1.2	△ 1.1	3.1	△ 1.4	1.0	△ 2.6	0.3
	4月	△ 1.6	△ 0.2	0.3	△ 1.7	△ 6.8	2.3	△ 0.0	△ 8.9	3.1	1.1	△ 1.4	3.4	0.8	1.7	△ 2.7	1.9
	5月	0.8	1.9	4.9	1.8	13.1	2.1	5.3	5.2	△ 2.4	△ 2.9	△ 2.0	2.6	△ 6.3	△ 1.3	△ 5.0	△ 0.1
	6月	6.0	7.4	4.3	6.5	6.5	2.5	2.5	1.3	9.2	5.5	0.0	3.5	1.2	2.4	△ 0.4	△ 0.8
	7月	△ 0.2	1.3	1.3	△ 0.6	△ 3.8	2.5	△ 5.2	△ 1.0	4.2	2.1	△ 0.7	2.7	1.5	0.7	△ 1.4	2.1
	8月	2.4	3.7	3.7	2.9	4.8	1.1	0.8	2.9	3.6	2.8	△ 1.1	1.9	0.7	1.2	△ 0.5	△ 0.0
	9月	△ 0.5	0.6	3.7	△ 0.5	0.8	4.4	△ 4.2	0.8	1.6	△ 0.2	△ 2.9	4.9	△ 5.3	△ 2.6	△ 3.4	0.6
	10月	4.1	5.5	5.9	4.1	3.0	10.9	△ 2.2	△ 5.0	6.4	4.3	△ 1.3	3.4	6.5	3.7	△ 2.1	4.9
	11月	2.6	3.7	3.3	2.9	△ 2.3	△ 4.3	1.0	1.1	7.8	3.6	△ 0.6	4.7	△ 0.3	3.0	△ 3.2	0.1
	12月	△ 2.4	△ 1.4	△ 1.4	△ 2.2	△ 10.9	△ 5.8	△ 13.4	9.3	3.8	△ 1.9	0.2	5.6	△ 1.9	0.8	△ 1.5	△ 1.2
	1月	1.4	2.6	2.6	2.7	7.9	6.9	△ 2.3	3.3	0.1	△ 8.0	0.5	8.3	1.3	1.6	△ 1.9	1.7
	2月	9.9	11.2	7.1	10.5	1.4	2.8	△ 3.0	1.7	17.1	9.2	0.8	6.4	7.2	4.6	△ 0.2	2.7
	3月	4.8	5.9	3.7	5.3	△ 0.7	3.9	△ 8.0	3.9	10.8	5.2	△ 0.9	6.2	0.2	1.9	△ 3.1	1.5
28年度	4~6月	4.0	5.1	5.0	5.0	11.6	3.8	△ 1.5	9.2	2.1	1.0	△ 1.7	2.9	2.8	2.3	△ 1.8	2.3
	4月	3.8	4.9	4.8	5.1	16.1	0.9	△ 1.4	16.7	0.2	0.4	△ 1.2	1.0	0.8	0.7	△ 1.9	2.0
	5月	4.1	5.0	4.1	4.7	3.1	2.6	△ 0.0	0.5	6.0	3.1	△ 1.0	3.8	6.2	3.6	0.2	2.3
	6月	4.2	5.4	5.9	5.1	16.1	7.7	△ 3.2	11.3	0.3	△ 0.6	△ 2.8	3.7	2.0	2.8	△ 3.2	2.5
	7月	△ 0.3	0.6	3.6	0.9	6.8	△ 1.3	0.7	7.4	△ 1.7	△ 0.9	△ 2.0	1.3	△ 4.4	0.3	△ 5.0	0.3
	8月	6.3	7.5	6.6	7.0	10.1	5.9	△ 2.5	6.6	6.3	3.3	0.7	2.2	6.8	5.8	△ 0.8	1.8
	9月	1.7	3.1	△ 0.0	2.0	7.5	0.6	△ 3.8	11.1	0.1	△ 0.2	0.8	△ 0.5	7.3	4.0	△ 0.4	3.6
	10月	△ 5.5	△ 4.4	△ 1.8	△ 5.2	△ 1.6	△ 8.8	0.7	7.1	△ 5.5	△ 2.1	△ 1.5	△ 2.0	△ 5.8	△ 1.3	△ 3.7	△ 0.8
	11月	5.3	6.7	3.1	5.8	13.4	7.5	△ 6.3	12.6	3.0	5.1	△ 0.7	△ 1.3	8.3	4.4	0.8	3.0
	12月	0.5	1.8	1.8	0.5	12.7	1.2	5.8	5.2	△ 3.3	2.9	△ 1.8	△ 4.3	2.0	3.4	△ 1.5	0.1
	1月	3.7	5.0	5.0	3.5	8.1	5.2	△ 3.1	6.1	3.1	7.6	△ 1.6	△ 2.6	5.7	5.3	△ 1.3	1.7
	2月	△ 6.2	△ 5.0	△ 1.5	△ 6.2	6.9	2.2	△ 0.8	5.4	△ 11.0	△ 6.3	△ 2.7	△ 2.3	△ 3.3	△ 0.3	△ 3.5	0.6
	3月	△ 1.7	△ 0.4	△ 0.4	△ 1.5	6.2	△ 6.3	6.9	6.0	△ 4.3	△ 2.7	△ 0.2	△ 1.4	3.3	3.5	△ 0.2	0.0
29年度	4~6月	△ 2.6	△ 1.4	△ 1.6	△ 3.2	△ 6.7	△ 5.0	△ 2.4	0.6	1.1	0.5	△ 0.1	0.7	1.3	3.1	△ 1.6	△ 0.2
	4月	△ 5.0	△ 3.9	△ 1.2	△ 5.7	△ 8.4	△ 2.1	△ 1.4	△ 5.2	△ 1.9	△ 3.0	△ 1.5	2.8	△ 1.7	1.5	△ 3.2	0.1
	5月	0.6	1.8	△ 1.3	0.1	△ 0.7	△ 4.1	△ 4.9	8.9	3.3	3.2	1.0	△ 0.8	1.6	4.9	△ 1.1	△ 2.0
	6月	△ 3.3	△ 2.1	△ 2.1	△ 3.9	△ 10.6	△ 8.5	△ 0.9	△ 1.5	1.9	1.3	0.3	0.3	4.0	3.0	△ 0.4	1.3
	7月	△ 0.1	1.2	1.2	0.1	0.2	△ 6.6	△ 0.9	8.3	0.8	△ 0.0	△ 1.3	2.1	7.4	5.3	△ 1.3	3.3
	8月	△ 0.2	1.2	2.2	△ 0.3	4.4	0.3	△ 3.5	7.9	△ 0.2	△ 0.9	△ 1.4	2.1	△ 0.9	1.9	△ 3.3	0.6
	9月	△ 0.4	1.0	1.0	△ 0.4	4.1	4.8	△ 3.5	2.9	△ 0.6	0.6	△ 0.9	△ 0.3	1.2	4.8	△ 2.4	△ 1.1
	10月	6.4	7.9	7.5	6.9	15.6	8.4	1.3	5.3	4.2	0.1	0.0	4.1	4.8	4.1	△ 2.3	3.0
	11月	△ 2.7	△ 1.5	△ 1.0	△ 3.0	△ 3.1	0.3	1.9	△ 5.1	△ 0.1	△ 3.0	△ 0.3	3.3	△ 4.0	0.9	△ 3.7	△ 1.1
	12月	△ 0.7	0.4	0.0	△ 0.6	△ 1.1	2.3	△ 3.5	0.1	1.5	△ 0.7	△ 0.8	3.1	△ 1.1	1.4	△ 3.7	1.2
	1月	3.6	4.7	4.7	4.0	9.4	2.1	△ 1.1	8.4	3.4	4.0	0.1	△ 0.7	△ 1.9	0.9	△ 3.5	0.7
	2月	1.7	2.9	3.3	1.7	△ 0.3	△ 1.2	△ 2.3	3.3	5.3	2.9	△ 1.2	3.5	0.7	1.3	△ 4.1	3.6
	3月	△ 0.5	0.6	1.0	△ 1.0	△ 1.8	4.2	△ 5.3	△ 0.5	2.5	2.1	△ 0.7	1.1	△ 1.8	1.4	△ 4.6	1.6
30年度	4~6月	△ 2.6	△ 1.3	△ 1.3	△ 2.6	△ 0.8	△ 1.1	△ 3.7	4.2	△ 1.2	0.8	△ 1.3	△ 0.7	△ 2.6	△ 0.3	△ 3.5	1.3
	4月	△ 1.5	△ 0.2	△ 0.2	△ 1.6	△ 1.6	△ 5.2	0.2	3.6	1.0	2.7	△ 1.3	△ 0.4	△ 1.9	△ 0.2	△ 3.9	2.3
	5月	△ 1.9	△ 0.5	△ 0.4	△ 1.8	△ 1.4	1.1	△ 6.0	3.8	0.0	0.8	△ 1.1	0.3	△ 0.2	0.4	△ 2.4	1.8
	6月	△ 4.3	△ 3.1	△ 3.2	△ 4.4	0.5	0.6	△ 4.9	5.1	△ 4.5	△ 0.9	△ 1.7	△ 2.0	△ 5.4	△ 1.1	△ 4.2	△ 0.1

(注1) 職務外の事由による疾病、負傷に関して保険給付が行われた医療費(下船後の療養補償を除く)を対象としている。

(注2) 医療費総額及び医療給付費総額は社会保険診療報酬支払基金審査分(入院、入院外、歯科、調剤、食事療養、訪問看護に係るもの)である。

(注3) 入院外の医療費には、調剤分を含む。

(参考)

[加入者計]

	医療費 総額	1人当たり 医療費 総額	医療給付 費総額	入院				入院外（調剤分含む）				歯科				
				1人当たり 医療費	受診率	1件当たり 日数	1日当たり 医療費	1人当たり 医療費	受診率	1件当たり 日数	1日当たり 医療費	1人当たり 医療費	受診率	1件当たり 日数	1日当たり 医療費	
	百万円	円	百万円	円			円	円			円	円			円	
25年度	21,933	171,639	16,814	52,323	117.42	11.59	38,447	98,838	5,617.87	1.50	11,705	18,199	1,305.25	2.04	6,827	
26年度	21,845	173,952	16,778	52,809	116.83	11.50	39,299	100,344	5,645.91	1.48	11,985	18,541	1,327.10	2.00	6,983	
27年度	22,335	180,002	17,219	53,277	119.36	11.23	39,741	105,771	5,739.24	1.47	12,524	18,624	1,346.68	1.96	7,062	
28年度	22,599	184,314	17,507	57,897	121.12	11.14	42,896	104,916	5,777.61	1.45	12,491	19,035	1,382.27	1.92	7,160	
29年度	22,580	186,427	17,467	58,128	120.95	10.91	44,034	106,684	5,809.23	1.45	12,705	19,164	1,418.09	1.87	7,228	
27年度	4月	1,824	14,642	1,396	4,196	9.83	11.18	38,203	8,636	472.48	1.49	12,282	1,624	113.76	2.02	7,062
	5月	1,792	14,407	1,383	4,702	10.00	11.90	39,518	8,092	459.52	1.46	12,089	1,408	106.16	1.91	6,961
	6月	1,870	15,074	1,441	4,602	10.04	11.66	39,326	8,659	481.88	1.51	11,899	1,615	116.44	2.01	6,890
	7月	1,870	15,167	1,433	4,591	10.88	10.87	38,807	8,717	481.22	1.50	12,068	1,656	116.34	2.02	7,053
	8月	1,783	14,299	1,370	4,408	10.03	11.32	38,847	8,173	454.44	1.45	12,439	1,523	112.70	1.91	7,070
	9月	1,757	14,025	1,351	4,151	9.90	11.01	38,058	8,267	454.53	1.46	12,462	1,422	104.19	1.93	7,082
	10月	1,924	15,373	1,480	4,499	10.66	10.92	38,638	9,073	488.35	1.50	12,424	1,602	111.84	2.00	7,149
	11月	1,794	14,366	1,385	4,297	9.33	11.58	39,782	8,441	462.59	1.46	12,475	1,440	108.28	1.91	6,956
	12月	1,869	15,149	1,440	4,067	9.32	10.81	40,363	9,333	489.04	1.48	12,888	1,576	114.82	1.92	7,152
	1月	1,823	14,812	1,418	4,482	9.17	11.64	42,028	8,724	458.29	1.43	13,337	1,418	106.55	1.90	6,991
	2月	1,932	15,713	1,493	4,374	9.65	10.99	41,239	9,547	506.52	1.46	12,895	1,594	113.43	1.98	7,112
	3月	2,098	17,008	1,627	4,912	10.80	10.73	42,387	10,135	531.30	1.47	13,020	1,750	122.25	1.98	7,238
28年度	4月	1,893	15,361	1,467	4,874	9.92	11.02	44,590	8,653	474.30	1.47	12,410	1,636	114.57	1.98	7,203
	5月	1,864	15,131	1,448	4,848	10.26	11.90	39,703	8,577	473.94	1.44	12,551	1,495	109.95	1.91	7,121
	6月	1,948	15,892	1,516	5,343	10.81	11.29	43,785	8,685	479.15	1.47	12,344	1,647	119.71	1.95	7,063
	7月	1,865	15,260	1,445	4,902	10.74	10.95	41,674	8,568	476.79	1.47	12,219	1,583	116.67	1.92	7,074
	8月	1,894	15,379	1,466	4,853	10.62	11.03	41,427	8,685	469.32	1.46	12,712	1,627	119.19	1.90	7,199
	9月	1,786	14,453	1,379	4,462	9.96	10.59	42,294	8,274	453.49	1.47	12,403	1,525	108.35	1.92	7,336
	10月	1,818	14,698	1,404	4,429	9.73	11.00	41,399	8,571	478.16	1.47	12,175	1,509	110.33	1.93	7,089
	11月	1,888	15,330	1,466	4,871	10.03	10.85	44,791	8,695	486.00	1.45	12,313	1,560	113.05	1.93	7,164
	12月	1,878	15,423	1,446	4,583	9.44	11.44	42,469	9,027	502.99	1.45	12,338	1,608	118.74	1.89	7,162
	1月	1,890	15,547	1,467	4,846	9.64	11.27	44,588	8,995	492.94	1.40	12,993	1,498	112.21	1.88	7,109
	2月	1,811	14,923	1,400	4,677	9.86	10.91	43,463	8,501	474.52	1.42	12,598	1,542	113.07	1.91	7,154
	3月	2,062	16,942	1,602	5,216	10.11	11.48	44,936	9,700	516.79	1.46	12,841	1,807	126.61	1.97	7,240
29年度	4月	1,799	14,763	1,384	4,463	9.71	10.87	42,282	8,492	460.01	1.45	12,754	1,609	116.24	1.92	7,211
	5月	1,876	15,403	1,451	4,813	9.84	11.32	43,223	8,864	488.92	1.46	12,445	1,519	115.29	1.89	6,978
	6月	1,883	15,553	1,456	4,775	9.89	11.19	43,130	8,850	485.18	1.47	12,387	1,713	123.35	1.94	7,158
	7月	1,864	15,450	1,447	4,910	10.03	10.85	45,115	8,634	476.61	1.45	12,478	1,700	122.83	1.89	7,309
	8月	1,890	15,559	1,461	5,069	10.65	10.65	44,684	8,669	465.05	1.44	12,982	1,613	121.50	1.83	7,240
	9月	1,779	14,601	1,373	4,643	10.44	10.22	43,532	8,221	456.19	1.46	12,362	1,544	113.60	1.87	7,258
	10月	1,934	15,857	1,501	5,121	10.54	11.15	43,574	8,933	478.52	1.47	12,677	1,581	114.81	1.89	7,305
	11月	1,838	15,106	1,421	4,722	10.05	11.05	42,507	8,683	471.57	1.45	12,716	1,498	114.02	1.85	7,087
	12月	1,865	15,487	1,437	4,530	9.66	11.04	42,493	9,164	499.51	1.44	12,715	1,590	120.42	1.82	7,252
	1月	1,958	16,272	1,526	5,303	9.85	11.16	48,281	9,300	512.67	1.41	12,906	1,469	113.17	1.81	7,161
	2月	1,842	15,357	1,425	4,662	9.75	10.66	44,888	8,948	488.36	1.40	13,044	1,553	114.59	1.83	7,412
	3月	2,051	17,041	1,586	5,120	10.54	10.86	44,702	9,944	527.62	1.45	12,980	1,775	128.37	1.88	7,353
30年度	4月	1,773	14,728	1,362	4,391	9.21	10.89	43,790	8,575	472.41	1.43	12,703	1,579	116.04	1.84	7,375
	5月	1,841	15,327	1,424	4,747	9.94	10.64	44,876	8,867	492.95	1.44	12,481	1,516	115.81	1.84	7,101
	6月	1,803	15,069	1,391	4,800	9.96	10.64	45,312	8,450	480.67	1.45	12,139	1,620	122.00	1.86	7,148

(注1) 職務外の事由による疾病、負傷に関して保険給付が行われた医療費（下船後の療養補償を除く）を対象としている。

(注2) 医療費総額及び医療給付費総額は社会保険診療報酬支払基金審査分（入院、入院外、歯科、調剤、食事療養、訪問看護に係るもの）である。

(注3) 入院外の医療費には、調剤分を含む。

第1表 加入者数等の状況・標準報酬等級別、標準賞与額別被保険者数の状況

月別	船舶所有者数				被保険者数									被扶養者数										扶養率		
					船員保険合計			強制適用				疾病任意 継続適用	義務教育就学前 (再掲)			高齢受給者 (一般再掲)			高齢受給者 (一定以上所得者再掲)							
	総数	汽船等	漁船(い)	漁船(ろ)	高齢受給者 (一般再掲)	高齢受給者 (一定以上所得者)	75歳以上 等(再掲)	総数	汽船等	漁船(い)	漁船(ろ)		総数	男子	女子	計	男子	女子	計	男子	女子	計	男子		女子	
平成29年 6月	5,631	3,407	147	2,084	58,702	1,148	877	482	55,717	39,985	1,636	14,096	2,985	62,871	17,650	45,221	8,730	4,466	4,264	1,378	192	1,186	128	1	127	1.080
7月	5,633	3,408	147	2,085	58,491	1,177	870	489	55,493	39,937	1,637	13,919	2,998	62,649	17,583	45,066	8,782	4,480	4,302	1,383	191	1,192	127	1	126	1.080
8月	5,634	3,408	147	2,086	59,005	1,210	900	506	56,464	39,788	1,625	15,051	2,541	62,954	17,681	45,273	8,959	4,580	4,379	1,392	186	1,206	129	1	128	1.076
9月	5,631	3,411	146	2,081	59,225	1,206	939	518	57,062	39,723	1,626	15,713	2,163	63,149	17,779	45,370	9,145	4,677	4,468	1,422	188	1,234	135	1	134	1.076
10月	5,637	3,418	146	2,080	59,331	1,220	984	523	57,185	39,903	1,625	15,657	2,146	63,156	17,797	45,359	9,260	4,725	4,535	1,433	189	1,244	145	1	144	1.074
11月	5,641	3,422	146	2,080	59,082	1,228	1,015	534	56,690	39,840	1,632	15,218	2,392	63,119	17,847	45,272	9,397	4,795	4,602	1,438	190	1,248	159	1	158	1.078
12月	5,628	3,415	145	2,075	58,333	1,220	1,002	527	55,258	39,766	1,622	13,870	3,075	62,626	17,709	44,917	9,449	4,801	4,648	1,429	186	1,243	169	1	168	1.083
平成30年 1月	5,619	3,414	145	2,067	58,167	1,230	1,011	531	54,816	39,642	1,623	13,551	3,351	62,725	17,747	44,978	9,587	4,869	4,718	1,430	193	1,237	168	1	167	1.088
2月	5,613	3,413	146	2,061	58,006	1,267	1,051	540	54,950	39,607	1,634	13,709	3,056	62,462	17,694	44,768	9,655	4,908	4,747	1,455	194	1,261	175	1	174	1.087
3月	5,608	3,407	145	2,063	58,291	1,299	1,082	554	55,364	39,645	1,621	14,098	2,927	62,637	17,769	44,868	9,815	4,990	4,825	1,438	189	1,249	179	1	178	1.085
4月	5,614	3,413	147	2,061	59,010	1,298	1,068	552	56,460	40,409	1,646	14,405	2,550	61,896	17,484	44,412	8,377	4,242	4,135	1,447	194	1,253	177	1	176	1.059
5月	5,621	3,417	146	2,065	59,015	1,323	1,099	571	56,439	40,426	1,659	14,354	2,576	61,640	17,375	44,265	8,533	4,320	4,213	1,469	191	1,278	182	1	181	1.055
6月	5,627	3,421	146	2,067	58,805	1,323	1,149	576	56,085	40,390	1,640	14,055	2,720	61,391	17,290	44,101	8,594	4,348	4,246	1,458	191	1,267	192	1	191	1.054

(注1)船舶の種類別「汽船等」とは、漁船以外の船舶(汽船及び機帆船)をいう。

「漁船(い)」とは昭和60年改正前の船員保険法第34条第1項第2号イ、ロ、ハのいずれかに該当する漁船(母船式漁業に従事する漁船に作業員として乗組む場合を除く。)をいう。つまり、直接漁業に従事しない漁船をいう。

「漁船(ろ)」とは昭和60年改正前の船員保険法第34条第1項第2号イ、ロ、ハのいずれにも該当しない漁船(母船式漁業に従事する漁船に作業員として乗組む場合を含む。)をいう。つまり、直接漁業に従事する漁船をいう。

(注2)「船舶所有者数」欄において、同一船舶所有者で二以上の異なる種類の船舶を有する者は、それぞれ該当する船舶種別欄に含め、「総数」欄には1として計上しているため、船舶種別の内訳を合計したものは総数と一致しない。

第1表(続) 加入者数等の状況・標準報酬等級別、標準賞与額別被保険者数の状況

月別	標準報酬月額 の 平均						賞 与 支 払 状 況																	
	船員保険 合計	強 制 適 用				疾病任意 継続適用	賞与支払事業所数				賞与を受給した被保険者数				標 準 賞 与 額 の 平 均									
		平均	汽船等	漁船(い)	漁船(ろ)		総数	汽船等	漁船(い)	漁船(ろ)	賞与を受けた被保険者1人当たりの平均				強 制 被 保 険 者 1 人 当 た り の 平 均				被保険者 1人当たり の平均					
											平均	汽船等	漁船(い)	漁船(ろ)	平均	汽船等	漁船(い)	漁船(ろ)						
円																								
平成29年 6月	412,158	416,425	425,042	377,334	396,520	332,508	197	173	10	16	3,095	2,707	207	181	644,661	629,925	262,773	1,301,796	35,810	42,646	33,248	16,716	33,989	
7月	409,529	413,740	425,141	377,219	385,322	331,584	934	882	43	17	16,733	15,698	887	148	565,975	561,992	617,319	680,662	170,660	220,902	334,491	7,237	161,913	
8月	415,542	419,656	425,361	377,924	409,079	324,130	735	685	17	38	7,472	6,563	259	650	400,214	384,847	371,046	566,994	52,961	63,480	59,139	24,486	50,680	
9月	425,357	429,262	426,285	378,681	442,023	322,333	171	143	6	24	1,405	1,124	107	174	468,867	386,310	738,252	836,506	11,545	10,931	48,581	9,263	11,123	
10月	426,423	430,297	426,254	377,844	446,043	323,202	80	67	4	9	786	639	17	130	271,710	265,372	572,000	263,592	3,735	4,250	5,984	2,189	3,600	
11月	425,950	430,074	426,262	381,382	445,274	328,214	45	37	2	6	370	276	31	63	265,146	245,681	290,000	338,190	1,731	1,702	5,509	1,400	1,660	
12月	419,199	423,952	426,257	380,697	422,399	333,789	1,336	1,268	51	31	23,567	22,117	1,016	434	581,479	577,322	636,374	664,816	247,995	321,094	398,617	20,802	234,922	
平成30年 1月	418,710	424,054	426,318	379,417	422,776	331,299	615	538	25	57	6,233	5,409	359	465	390,792	379,411	324,579	574,295	44,436	51,769	71,795	19,707	41,876	
2月	418,564	423,473	426,268	379,813	420,598	330,307	104	81	5	20	674	558	15	101	433,246	288,090	383,400	1,242,604	5,314	4,059	3,520	9,155	5,034	
3月	416,647	421,271	425,721	379,535	413,553	329,198	76	59	5	13	1,015	806	86	123	372,450	249,563	311,965	1,220,000	6,828	5,074	16,551	10,644	6,485	
4月	416,911	420,367	424,288	369,953	415,127	340,395	106	89	6	12	2,160	1,740	90	330	292,866	216,214	191,822	724,588	11,204	9,310	10,488	16,599	10,720	
5月	418,127	421,558	426,347	374,854	413,470	342,944	95	76	7	12	1,135	856	88	191	429,759	324,599	350,114	937,749	8,643	6,873	18,571	12,478	8,265	
6月	417,002	420,577	427,499	375,804	405,909	343,292	185	168	6	13	2,700	2,482	137	81	551,439	558,280	247,796	855,383	26,547	34,307	20,700	4,930	25,319	

第1表(続) 加入者数等の状況・標準報酬等級別、標準賞与額別被保険者数の状況

月別	介護保険第2号被保険者(再掲)														
	被保険者数					被扶養者数	標準報酬月額					平均			
	強制適用				疾病任意継続適用		強制適用				疾病任意継続適用				
	総数	汽船等	漁船(イ)	漁船(ロ)		平均	汽船等	漁船(イ)	漁船(ロ)						
											円	円	円	円	円
平成29年 6月	29,350	21,438	831	7,081	1,532	18,097	466,425	474,233	428,662	447,215	357,604				
7月	29,242	21,423	830	6,989	1,531	18,018	463,341	474,144	428,622	434,352	356,954				
8月	29,635	21,312	820	7,503	1,270	18,071	469,727	474,795	429,707	459,705	353,384				
9月	29,910	21,314	818	7,778	1,044	17,976	480,398	475,358	429,775	499,534	356,939				
10月	29,832	21,299	815	7,718	1,031	17,910	482,291	475,871	429,983	505,531	358,892				
11月	29,569	21,263	820	7,486	1,164	17,821	482,407	475,817	435,390	506,274	359,522				
12月	28,929	21,246	822	6,861	1,504	17,680	475,907	475,813	434,253	481,188	358,491				
平成30年 1月	28,626	21,170	814	6,642	1,653	17,636	475,888	475,797	433,963	481,319	354,121				
2月	28,668	21,131	823	6,714	1,495	17,516	474,748	475,566	432,753	477,320	355,991				
3月	28,745	21,116	817	6,812	1,408	17,508	472,647	475,394	431,929	469,012	356,925				
4月	28,887	21,129	803	6,955	1,202	17,383	472,754	475,912	425,178	468,654	372,413				
5月	28,919	21,154	803	6,962	1,189	17,409	474,032	477,685	429,895	468,020	373,435				
6月	28,770	21,155	799	6,816	1,266	17,367	472,622	478,586	430,796	459,015	371,360				

第2表 保険給付決定状況（疾病給付）

月 別	保 険 給 付 費 計		医 療 給 付 費 計		そ の 他 の 現 金 給 付 費 計		診 療 費											
							計			入 院			入 院 外			歯 科		
	件 数	給 付 費	件 数	給 付 費	件 数	給 付 費	件 数	日 数	給 付 費	件 数	日 数	給 付 費	件 数	日 数	給 付 費	件 数	日 数	給 付 費
	千円		千円		千円		千円			千円			千円			千円		
平成 29 年 6月	115,675	1,711,131	114,983	1,480,662	692	230,470	74,886	128,898	1,161,601	1,198	13,406	503,523	58,751	86,518	511,099	14,937	28,974	146,979
7月	113,347	1,682,714	112,718	1,474,949	629	207,765	73,534	124,681	1,164,318	1,210	13,131	518,460	57,504	83,481	500,228	14,820	28,069	145,630
8月	108,609	1,687,911	107,956	1,472,250	653	215,661	72,532	121,936	1,164,918	1,294	13,777	531,830	56,482	81,103	493,616	14,756	27,056	139,472
9月	112,415	1,617,007	111,788	1,410,620	627	206,386	70,704	119,964	1,103,909	1,272	12,997	489,783	55,589	81,040	480,319	13,843	25,927	133,807
10月	112,390	1,706,049	111,792	1,514,225	598	191,824	73,651	126,677	1,188,482	1,286	14,333	541,789	58,362	85,943	509,584	14,003	26,401	137,109
11月	113,805	1,659,409	113,128	1,445,398	677	214,012	72,471	122,313	1,127,307	1,223	13,516	494,512	57,375	83,079	503,444	13,873	25,718	129,351
12月	118,360	1,656,650	117,763	1,458,591	597	198,059	75,822	126,051	1,128,718	1,163	12,839	471,789	60,157	86,804	521,022	14,502	26,408	135,907
平成 30 年 1月	123,184	1,773,176	122,531	1,563,328	653	209,848	76,512	124,641	1,229,785	1,185	13,221	560,533	61,706	86,726	543,371	13,621	24,694	125,881
2月	114,564	1,645,267	113,977	1,447,222	587	198,044	73,480	119,856	1,139,377	1,169	12,456	484,246	58,568	82,269	522,545	13,743	25,131	132,586
3月	125,390	1,824,676	124,691	1,610,463	699	214,213	80,234	135,067	1,247,311	1,269	13,787	532,666	63,512	92,222	562,815	15,453	29,058	151,831
4月	111,929	1,587,624	111,269	1,384,285	660	203,339	71,930	119,072	1,083,544	1,108	12,068	453,366	56,856	81,243	495,615	13,966	25,761	134,562
5月	113,041	1,643,130	112,382	1,434,047	659	209,083	74,296	123,656	1,140,291	1,194	12,702	496,237	59,195	85,314	515,565	13,907	25,640	128,490
6月	116,047	1,658,522	115,334	1,426,467	713	232,054	73,283	123,047	1,133,520	1,191	12,672	498,758	57,498	83,265	497,378	14,594	27,110	137,384

第2表（続） 保険給付決定状況（疾病給付）

月 別	薬 剤 支 給			入院時食事療養・生活療養費 (標準負担額差額支給を除く)		訪 問 看 護 療 養 費		入院時食事療養費・生活療養費 (標準負担額差額支給)		療 養 費		移 送 費		高 額 療 養						
	件 数	処 方 箋 数	給 付 費	件 数	給 付 費	件 数	給 付 費	件 数	給 付 費	件 数	給 付 費	件 数	給 付 費	一 般		多 数 該 当				
														入 院	そ の 他	入 院	給 付 費			
			千円		千円		千円		千円		千円		千円		千円		千円			
平成 29 年	6月	36,735	45,131	280,609	1,067	10,009	71	3,667	0	0	3,027	14,225	1	267	0	0	97	5,251	0	0
	7月	35,442	42,802	269,610	1,087	9,946	58	2,925	0	0	3,447	15,892	4	3,782	0	0	63	2,360	0	0
	8月	34,873	41,936	282,675	1,159	9,937	62	3,147	0	0	196	2,811	0	0	0	0	67	1,852	0	0
	9月	34,804	42,432	257,390	1,124	9,373	55	2,705	0	0	6,017	30,605	1	65	0	0	44	2,025	0	0
	10月	37,624	46,323	298,165	1,115	10,450	71	3,692	0	0	201	2,654	2	917	0	0	51	2,705	0	0
	11月	37,061	45,414	281,418	1,068	9,523	69	3,151	0	0	3,276	14,683	0	0	0	0	75	3,546	0	0
	12月	38,782	47,699	295,970	1,024	9,306	71	3,398	0	0	2,881	13,062	1	15	0	0	41	1,519	0	0
平成 30 年	1月	39,531	47,435	284,003	1,041	9,462	68	2,695	0	0	6,191	27,190	2	23	0	0	60	3,419	0	0
	2月	37,548	45,123	273,803	1,040	9,097	69	2,675	0	0	2,644	12,369	0	0	0	0	46	2,306	0	0
	3月	41,023	50,342	326,366	1,125	9,846	58	2,338	0	0	3,085	14,190	2	304	0	0	75	3,274	0	0
	4月	36,373	43,744	269,859	991	6,251	70	2,482	0	0	2,621	12,051	2	41	1	27	70	3,757	0	0
	5月	37,599	45,663	274,099	1,037	6,349	76	3,116	0	0	270	5,342	1	16	0	0	44	1,236	0	0
	6月	36,278	43,856	248,044	1,030	6,313	85	3,278	0	0	5,349	23,093	1	20	0	0	79	3,793	0	0

第2表（続） 保険給付決定状況（疾病給付）

月 別	費		その他の現金給付費												世帯合算高額療養費				高額介護合算療養費	
	負担軽減分		合 計		傷 病 手 当 金			葬 祭 料		出 産 育 児 一 時 金		出 産 手 当 金			一 般 分		多数該当負担軽減分		高額介護合算療養費	
	件数	給付費	件数	給付費	件数	日数	給付費	件数	給付費	件数	給付費	件数	日数	給付費	件数	給付費	件数	給付費	件数	給付費
	千円	千円	千円	千円	千円	千円	千円	千円	千円	千円	千円	千円	千円	千円	千円	千円	千円	千円	千円	千円
平成 29 年 6月	42	1,914	692	230,470	591	20,773	181,522	23	16,187	78	32,760	0	0	0	105	2,179	19	940	0	0
7月	25	924	629	207,765	535	19,057	164,419	17	11,006	77	32,340	0	0	0	109	2,677	36	2,515	0	0
8月	36	1,186	653	215,661	553	20,484	166,894	20	14,252	79	33,148	1	205	1,367	156	4,051	34	1,674	0	0
9月	37	675	627	206,386	512	18,527	152,027	19	14,244	94	39,480	2	120	635	100	2,368	26	1,505	0	0
10月	69	3,306	598	191,824	476	16,564	133,941	20	13,470	101	42,420	1	236	1,993	100	2,566	23	1,287	0	0
11月	56	2,370	677	214,012	557	19,279	158,624	24	15,396	94	39,464	2	92	528	93	2,292	27	1,108	0	0
12月	49	2,081	597	198,059	485	17,495	141,800	27	19,472	84	35,280	1	211	1,507	90	3,209	26	1,313	0	0
平成 30 年 1月	33	1,632	653	209,848	544	19,689	157,431	17	13,818	91	38,220	1	61	379	108	3,528	26	1,592	0	0
2月	42	2,794	587	198,044	480	17,644	151,142	15	9,292	90	36,944	2	86	666	111	2,628	37	2,174	0	0
3月	53	2,071	699	214,213	602	21,095	168,235	24	15,478	72	30,208	1	28	293	131	3,438	30	1,326	0	0
4月	41	1,634	660	203,339	561	18,183	156,178	20	14,427	76	31,920	3	148	814	134	3,088	27	1,551	0	0
5月	17	689	659	209,083	573	20,225	169,488	13	8,200	69	28,528	4	417	2,866	67	2,047	12	862	0	0
6月	36	1,536	713	232,054	589	21,111	174,540	21	13,170	99	41,548	4	431	2,796	189	3,799	34	3,072	0	0

第4表 月別年金種別年金受給者数及び一時金等状況(新法)

		(年金)													
月別	合計		障害年金										遺族年金		
	件数	年金額	件数	年金額	1級		2級		3級		その他		件数	年金額	
		円	円	円	円	円	円	円	円	円	円	円	円	円	
平成29年	6月	2,155	4,556,736,200	450	968,214,500	42	134,346,300	12	36,392,400	44	127,410,700	352	670,065,100	1,705	3,588,521,700
	7月	2,152	4,553,882,800	449	966,750,800	42	134,346,300	12	36,392,400	43	125,947,000	352	670,065,100	1,703	3,587,132,000
	8月	2,151	4,559,862,700	449	968,411,100	42	134,606,300	12	36,475,200	43	126,204,500	352	671,125,100	1,702	3,591,451,600
	9月	2,149	4,557,377,300	448	967,005,000	42	134,606,300	12	36,475,200	43	126,204,500	351	669,719,000	1,701	3,590,372,300
	10月	2,147	4,557,976,000	448	967,005,000	42	134,606,300	12	36,475,200	43	126,204,500	351	669,719,000	1,699	3,590,971,000
	11月	2,145	4,553,676,900	447	964,625,500	42	134,606,300	12	36,475,200	43	126,204,500	350	667,339,500	1,698	3,589,051,400
平成30年	12月	2,144	4,551,867,300	447	964,625,500	42	134,606,300	12	36,475,200	43	126,204,500	350	667,339,500	1,697	3,587,241,800
	1月	2,142	4,549,088,900	445	961,428,600	42	134,606,300	12	36,475,200	42	124,831,000	349	665,516,100	1,697	3,587,660,300
	2月	2,141	4,546,946,700	444	959,254,600	42	134,606,300	12	36,475,200	42	124,831,000	348	663,342,100	1,697	3,587,692,100
	3月	2,136	4,534,035,500	442	951,155,600	42	134,606,300	11	32,508,200	42	124,831,000	347	659,210,100	1,694	3,582,879,900
	4月	2,133	4,529,353,400	441	948,505,700	41	131,956,400	11	32,508,200	42	124,831,000	347	659,210,100	1,692	3,580,847,700
	5月	2,130	4,521,893,200	441	948,505,700	41	131,956,400	11	32,508,200	42	124,831,000	347	659,210,100	1,689	3,573,387,500
	6月	2,124	4,508,420,300	437	939,074,400	41	131,956,400	11	32,508,200	42	124,831,000	343	649,778,800	1,687	3,569,345,900

		(新規裁定)												(一時金)					
月別	合計		障害年金		遺族年金		障害手当金		遺族一時金		その他の一時金								
	件数	年金額	件数	年金額	件数	年金額	件数	年金額	件数	年金額	件数	年金額	件数	年金額	件数	年金額			
		円	円	円	円	円	円	円	円	円	円	円	円	円	円	円			
平成29年	6月	0	0	0	0	0	0	0	0	0	0	0	0	0	0	0			
	7月	1	4,570,900	0	0	1	4,570,900	0	0	0	0	0	0	0	0	0			
	8月	0	0	0	0	0	0	0	0	0	0	2	17,672,446	0	0	0			
	9月	0	0	0	0	0	0	0	0	0	0	0	0	0	0	0			
	10月	2	8,701,200	0	0	2	8,701,200	0	0	0	0	0	0	0	0	0			
	11月	1	3,025,300	0	0	1	3,025,300	0	0	0	0	0	0	0	0	0			
平成30年	12月	0	0	0	0	0	0	1	8,712,000	0	0	0	0	0	0	0			
	1月	0	0	0	0	0	0	0	0	0	0	0	0	0	0	0			
	2月	1	3,043,200	0	0	1	3,043,200	0	0	0	0	0	0	0	0	0			
	3月	1	871,200	0	0	1	871,200	0	0	0	0	0	0	0	0	0			
	4月	0	0	0	0	0	0	0	0	0	0	0	0	0	0	0			
	5月	0	0	0	0	0	0	0	0	0	0	0	0	0	0	0			
	6月	0	0	0	0	0	0	0	0	2	24,102,000	0	0	0	0				

(注) 「新法」とは、平成19年の法律改正(平成22年1月1日施行)前の船員保険法をいう。経過措置により新法に基づく職務上年金は全国健康保険協会より支給される。

第4表 月別年金種別年金受給者数及び一時金等状況(新々法)

		(年金)													
月別	合計		障害年金										遺族年金		
	件数	年金額	合計		1級		2級		3級		その他		件数	年金額	
			件数	年金額	件数	年金額	件数	年金額	件数	年金額	件数	年金額			
		円		円		円		円		円		円			
平成29年	6月	27	40,548,500	11	17,791,500	1	5,655,000	4	5,713,200	0	0	6	6,423,300	16	22,757,000
	7月	28	41,886,200	11	17,791,500	1	5,655,000	4	5,713,200	0	0	6	6,423,300	17	24,094,700
	8月	27	38,686,000	11	14,524,900	1	53,500	4	7,322,300	0	0	6	7,149,100	16	24,161,100
	9月	30	40,947,900	12	16,370,100	1	53,500	4	7,322,300	0	0	7	8,994,300	18	24,577,800
	10月	30	40,947,900	12	16,370,100	1	53,500	4	7,322,300	0	0	7	8,994,300	18	24,577,800
	11月	31	43,348,700	12	16,370,100	1	53,500	4	7,322,300	0	0	7	8,994,300	19	26,978,600
平成30年	12月	31	43,348,700	12	16,370,100	1	53,500	4	7,322,300	0	0	7	8,994,300	19	26,978,600
	1月	33	46,536,800	13	16,573,500	1	53,500	4	7,322,300	0	0	8	9,197,700	20	29,963,300
	2月	33	46,536,800	13	16,573,500	1	53,500	4	7,322,300	0	0	8	9,197,700	20	29,963,300
	3月	34	46,906,000	13	16,573,500	1	53,500	4	7,322,300	0	0	8	9,197,700	21	30,332,500
	4月	34	46,906,000	13	16,573,500	1	53,500	4	7,322,300	0	0	8	9,197,700	21	30,332,500
	5月	34	46,982,500	13	16,573,500	1	53,500	4	7,322,300	0	0	8	9,197,700	21	30,409,000
	6月	34	46,982,500	13	16,573,500	1	53,500	4	7,322,300	0	0	8	9,197,700	21	30,409,000

		(新規裁定)						(一時金)					
月別	合計		障害年金		遺族年金		障害手当金		遺族一時金		その他の一時金		
	件数	年金額	件数	年金額	件数	年金額	件数	年金額	件数	年金額	件数	年金額	
		円		円		円		円		円			
平成29年	6月	0	0	0	0	0	0	8	4,767,410	0	0	0	0
	7月	1	1,337,700	0	0	1	1,337,700	13	6,840,200	2	2,619,000	0	0
	8月	0	0	0	0	0	0	6	642,800	0	0	0	0
	9月	3	2,261,900	1	1,845,200	2	416,700	7	3,336,000	0	0	0	0
	10月	0	0	0	0	0	0	9	6,734,900	0	0	0	0
	11月	1	2,400,800	0	0	1	2,400,800	9	2,927,000	1	864,000	0	0
平成30年	12月	0	0	0	0	0	0	5	1,474,000	0	0	0	0
	1月	2	3,188,100	1	203,400	1	2,984,700	5	3,569,080	0	0	0	0
	2月	0	0	0	0	0	0	6	5,027,440	1	864,000	0	0
	3月	1	369,200	0	0	1	369,200	8	3,902,000	0	0	0	0
	4月	0	0	0	0	0	0	5	3,026,000	0	0	0	0
	5月	0	0	0	0	0	0	11	7,469,150	1	1,431,000	0	0
6月	0	0	0	0	0	0	9	3,103,600	0	0	0	0	

(注) 「新々法」とは、平成19年の法律改正(平成22年1月1日施行)後の船員保険法をいう。平成22年1月以降発生した災害に対して、新々法に基づき全国健康保険協会より支給される。