

## 船員保険月報（概要）（平成 31 年 1 月）

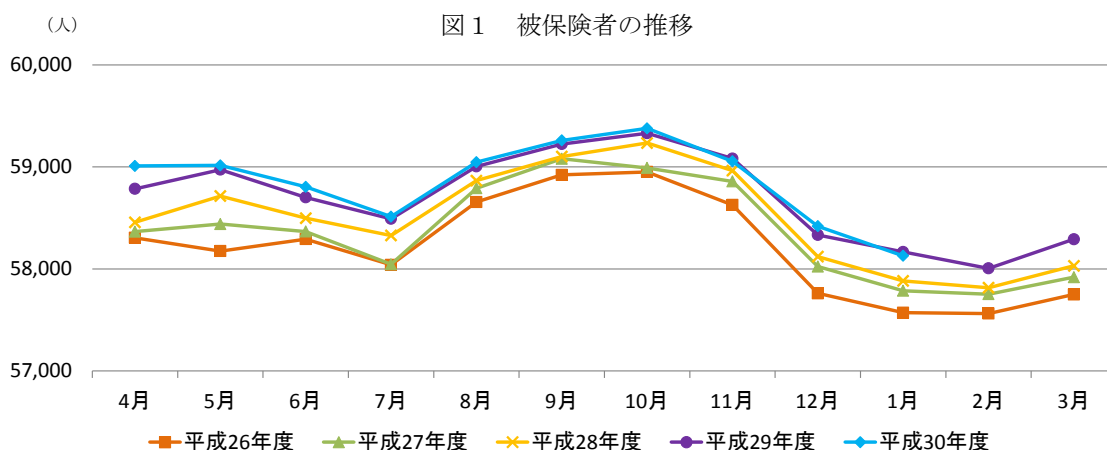
### 1. 加入者等の状況

平成 31 年 1 月末現在の加入者数は 119,078 人(対前年同月比▲1.5%)であり、被保険者数は 58,128 人(同▲0.1%)、被扶養者は 60,950 人(同▲2.8%)となっています(扶養率は 1.059 (※) )。

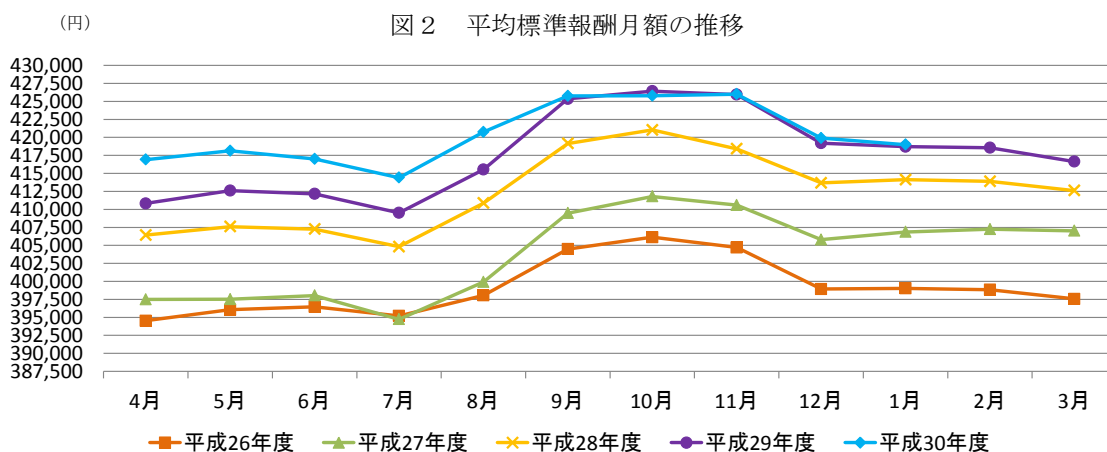
被保険者のうち、疾病任意継続被保険者数は 3,187 人(同▲4.9%)で被保険者全体の 5.5%となっています。

また、平成 31 年 1 月末現在の船舶所有者数は 5,623(同 0.1%)となっています。

(※) 75 歳以上の強制被保険者 565 人を除いて算出している。



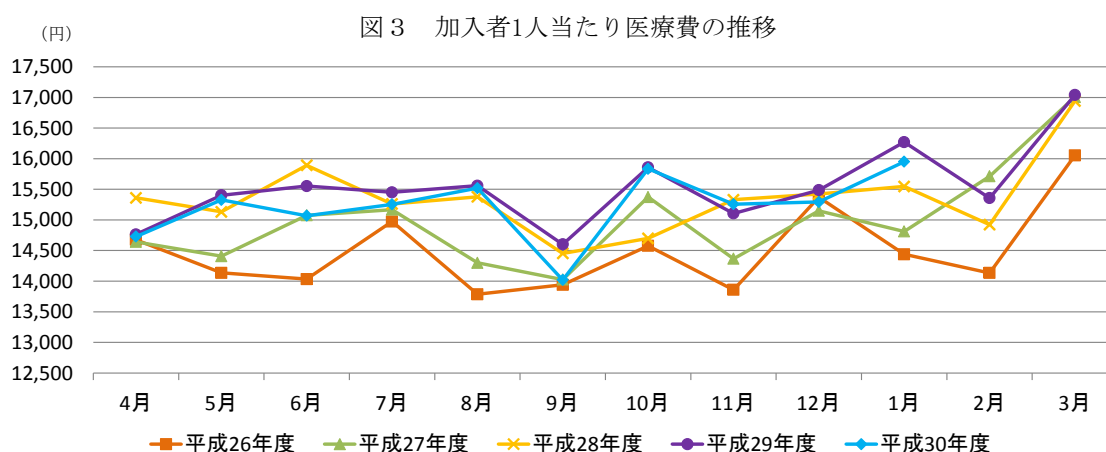
平成 31 年 1 月末現在の被保険者 1 人当たりの平均標準報酬月額は 418,988 円(同 0.1%)となっています。



## 2. 医療費の状況

平成31年1月の加入者1人当たり医療費は15,951円(対前年同月比▲2.0%)となっており、うち、入院が4,780円(同▲9.9%)、入院外(調剤分を含む。以下同じ。)が9,467円(同1.8%)となっています。

加入者1人当たり医療費を三要素に分解してみると、入院では、受診率(加入者1,000人当たり件数)が9.35件(同▲5.0%)、1件当たり日数が10.83日(同▲3.0%)、1日当たり医療費が47,217円(同▲2.2%)となっており、入院外では、受診率(加入者1,000人当たり件数)が526.37件(同2.7%)、1件当たり日数が1.39日(同▲1.4%)、1日当たり医療費が12,982円(同0.6%)となっています。



(注1) 職務外の事由による疾病、負傷に関して保険給付が行われた医療費(下船後の療養補償を除く)を対象としている。

(注2) 「下船後の療養補償」とは、乗船中の職務外の傷病について、3ヶ月の範囲で船舶所有者負担の保険料で10割給付を行う保険給付である。

(注3) 1人当たり医療費とは医療費の水準を考える場合の指標であり、次の式により求められる。

$$\text{1人当たり医療費} = \text{医療費総額} \div \text{人数}$$

また、1人当たりの医療費は、次式のように、1,000人当たり件数(医療費に係る場合を「受診率」という。)、1件当たり日数、1日当たり医療費の三要素に分解することができ、1人当たり医療費の変動を分析する際に三要素ごとの変動をみることが有効となる。

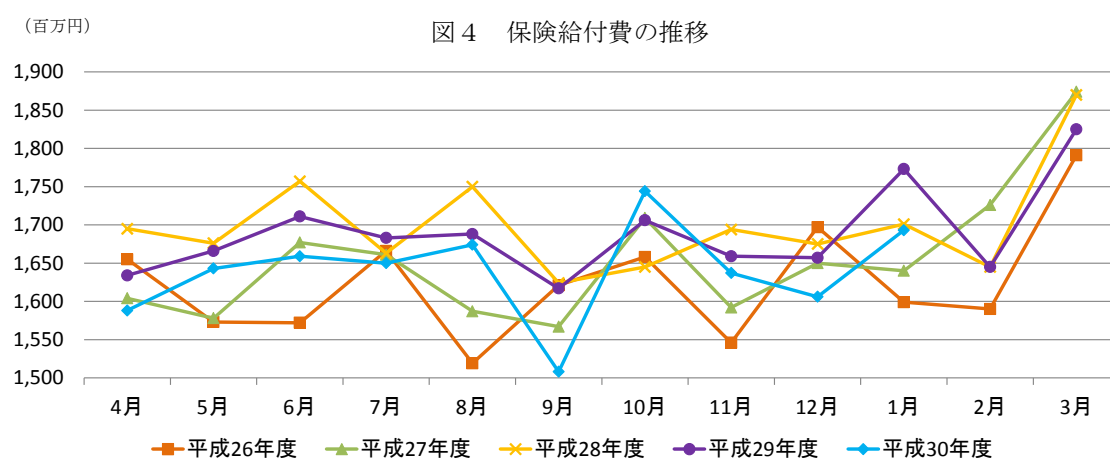
$$\text{1人当たり医療費} = (\text{受診率} \div 1,000) \times \text{1件当たり日数} \times \text{1日当たり医療費}$$

### 3. 保険給付の状況

#### (1) 疾病給付

平成31年1月の保険給付費は1,693百万円(対前年同月比▲4.5%)であり、うち、医療給付費は1,471百万円(同▲5.9%)、その他の現金給付費は221百万円(同5.5%)となっています。

その他の現金給付費の主なものは、傷病手当金が172百万円、出産育児一時金が37百万円となっています。



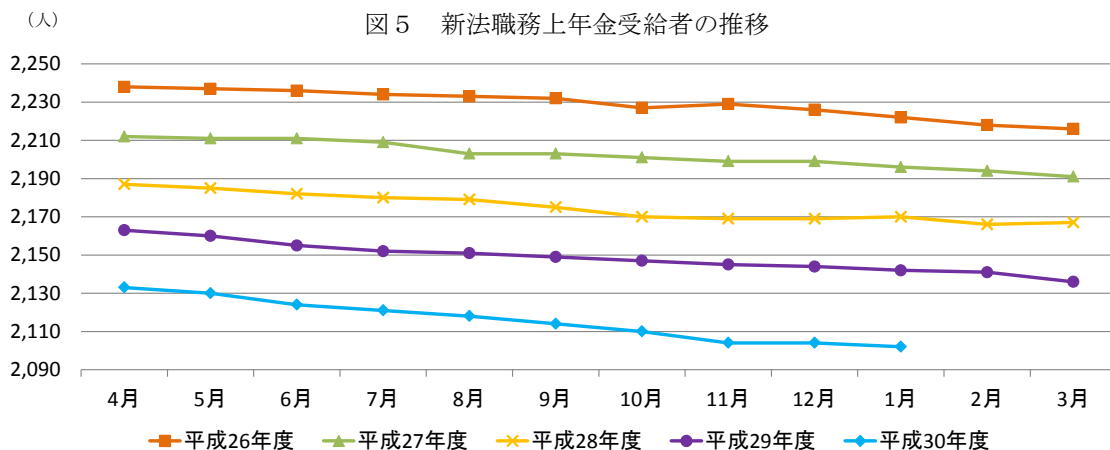
(注) 職務外の事由による疾病、負傷、死亡、出産に関して行われた保険給付（下船後の療養補償を除く）を対象としている。

#### (2) 職務上年金給付

平成31年1月末現在の協会が支給する新法職務上年金の受給者数は2,102人であり、うち、障害年金受給者数は430人、遺族年金受給者数は1,672人となっています。

新法職務上年金受給者の年金総額は4,500百万円であり、うち、障害年金受給者の年金総額は934百万円、遺族年金受給者の年金総額は3,566百万円となっています。

また、障害年金受給者の平均年金月額が181,068円、遺族年金受給者の平均年金月額が177,710円となっています。

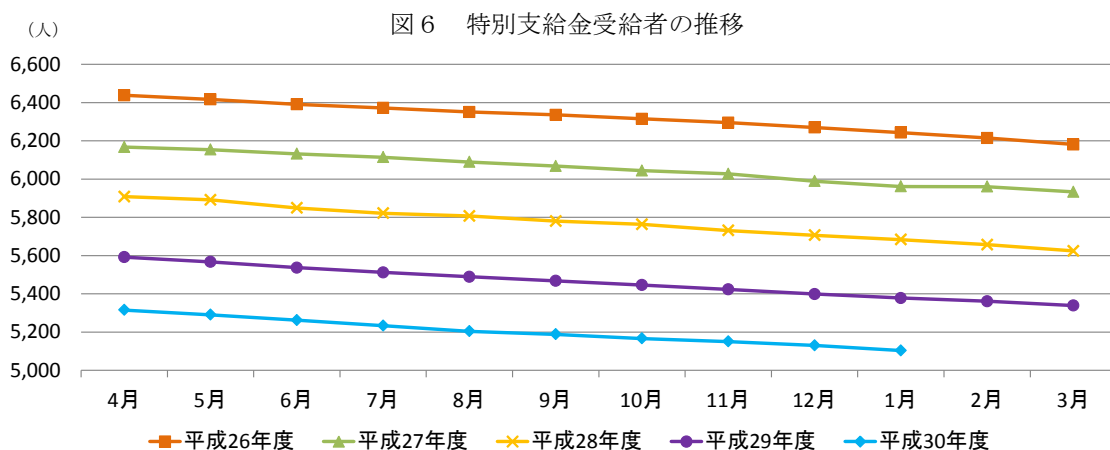


(注1) 「新法」とは、雇用保険法等の一部を改正する法律（平成19年法律第30号）（平成22年1月1日施行）による改正前の船員保険法をいう。

(注2) 「新法職務上年金」とは、新法に基づく職務上年金をいう。平成22年1月以降は、職務上年金は一般制度（労働者災害補償保険）に統合されているが、平成21年12月以前に発生した保険事故（職務上のケガや死亡）による新法職務上年金については、経過措置として全国健康保険協会が支給することとされている。

### (3) その他

旧法職務上年金の受給者に対して協会が支給する特別支給金の平成31年1月末現在の受給者は5,103人であり、うち、障害年金受給者は705人、遺族年金受給者は4,398人となっています。



(注1) 「旧法」とは、国民年金法等の一部を改正する法律（昭和60年法律第34号）（昭和61年4月1日施行）による改正前の船員保険法をいう。

(注2) 「旧法職務上年金」とは、旧法に基づく職務上年金をいう。経過措置により平成22年1月以降は、旧法職務上年金（障害年金及び遺族年金）は日本年金機構が支給し、旧法職務上年金の受給者に対する特別支給金は全国健康保険協会が支給する。

## 船員保険月報（総括表）（平成31年1月）

年度別 月別	船舶所有者数	被保険者数			被扶養者数	標準報酬月額の平均	標準賞与額の平均	保険給付費 (疾病給付)		
		人	後期高齢者(再掲)(※)	疾病任意継続被保険者				疾病給付費	医療給付費	その他の現金給付費
		人	人	人	人	円	円	百万円	百万円	百万円
平成25年度	5,782	57,859	288	3,398	69,288	394,456	41,746	19,500	17,176	2,324
平成26年度	5,729	57,750	319	3,221	67,347	397,567	44,582	19,488	17,119	2,369
平成27年度	5,670	57,919	380	3,107	65,842	407,025	46,346	19,867	17,544	2,323
平成28年度	5,619	58,031	465	3,057	64,161	412,609	47,623	20,395	17,833	2,559
平成29年度	5,608	58,291	554	2,927	62,637	416,648	47,115	20,264	17,760	2,504
平成30年1月	5,619	58,167	531	3,351	62,725	418,710	41,876	1,773	1,563	210
2月	5,613	58,006	540	3,056	62,462	418,564	5,034	1,645	1,447	198
3月	5,608	58,291	554	2,927	62,637	416,647	6,485	1,825	1,610	214
4月	5,614	59,010	552	2,550	61,896	416,911	10,720	1,588	1,384	203
5月	5,621	59,015	571	2,576	61,640	418,127	8,265	1,643	1,434	209
6月	5,627	58,805	576	2,720	61,391	417,002	25,319	1,658	1,426	232
7月	5,626	58,513	577	2,736	61,041	414,396	193,882	1,650	1,427	224
8月	5,623	59,047	590	2,343	61,365	420,747	54,285	1,674	1,460	215
9月	5,628	59,260	594	1,973	61,491	425,757	6,610	1,508	1,327	182
10月	5,634	59,378	595	1,994	61,428	425,775	2,122	1,744	1,511	234
11月	5,625	59,055	582	2,195	61,325	426,005	2,824	1,637	1,441	195
12月	5,624	58,419	568	2,963	60,992	419,905	234,897	1,606	1,422	184
平成31年1月	5,623	58,128	565	3,187	60,950	418,988	48,050	1,693	1,471	221
対前年同期比	%	%	%	%	%	%	%	%	%	%
平成25年度	△ 0.64	△ 0.64	10.34	△ 4.47	△ 2.74	1.41	6.10	△ 1.19	△ 1.88	4.20
平成26年度	△ 0.92	△ 0.19	10.76	△ 5.21	△ 2.80	0.79	6.79	△ 0.06	△ 0.33	1.93
平成27年度	△ 1.03	0.29	19.12	△ 3.54	△ 2.23	2.38	3.96	1.94	2.48	△ 1.93
平成28年度	△ 0.90	0.19	22.37	△ 1.61	△ 2.55	1.37	2.76	2.66	1.65	10.25
平成29年度	△ 0.20	0.45	19.14	△ 4.25	△ 2.38	0.98	△ 1.07	△ 0.64	△ 0.41	△ 2.23
平成30年4月～ 平成31年1月	△ 0.11	0.09	14.01	△ 6.98	△ 2.63	0.65	5.59	7.54	6.99	0.38
平成30年1月	△ 0.25	0.49	20.96	△ 1.64	△ 2.14	1.11	13.36	4.25	4.41	3.12
2月	△ 0.27	0.33	17.39	△ 3.78	△ 2.43	1.13	△ 18.87	0.04	2.27	△ 13.70
3月	△ 0.20	0.45	19.14	△ 4.25	△ 2.38	0.98	△ 8.07	△ 2.40	△ 1.99	△ 5.37
4月	△ 0.21	0.38	16.21	△ 6.08	△ 2.62	1.48	38.22	△ 2.83	△ 1.71	△ 9.82
5月	△ 0.14	0.07	19.96	△ 6.84	△ 2.61	1.34	△ 1.64	△ 1.38	△ 2.71	8.85
6月	△ 0.07	0.18	19.50	△ 8.88	△ 2.35	1.18	△ 25.51	△ 3.04	△ 3.71	0.87
7月	△ 0.12	0.04	18.00	△ 8.74	△ 2.57	1.19	19.74	△ 1.96	△ 3.25	7.69
8月	△ 0.20	0.07	16.00	△ 7.79	△ 2.52	1.25	7.11	△ 0.83	△ 0.82	△ 0.46
9月	△ 0.05	0.06	14.67	△ 8.78	△ 2.63	0.09	△ 40.57	△ 6.73	△ 5.95	△ 12.03
10月	△ 0.05	0.08	13.77	△ 7.08	△ 2.74	△ 0.15	△ 41.06	2.25	△ 0.24	21.90
11月	△ 0.28	△ 0.05	8.99	△ 8.24	△ 2.84	0.01	70.12	△ 1.38	△ 0.29	△ 8.72
12月	△ 0.07	0.15	7.78	△ 3.64	△ 2.61	0.17	△ 0.01	△ 3.04	△ 2.50	△ 7.06
平成31年1月	0.07	△ 0.07	6.40	△ 4.89	△ 2.83	0.07	14.74	△ 4.55	△ 5.90	5.54

(注1) 被保険者、標準報酬月額の平均については、後期高齢者を含む。

(注2) 標準賞与額の平均は被保険者1人当たりの平均である。

(注3) 保険給付費は、職務外の事由による疾病、負傷、死亡、出産に関して行われた保険給付(下船後の療養補償を除く)を対象としている。

(注4) 年度別の数値は船舶所有者数、被保険者数、被扶養者数、標準報酬月額の平均は年度末、標準賞与額は年度平均、保険給付費は年度累計である。





第1表 加入者数等の状況・標準報酬等級別、標準賞与額別被保険者数の状況

月別	船舶所有者数				被保険者数									被扶養者数										扶養率		
					船員保険合計			強制適用				疾病任意 継続適用	義務教育就学前 (再掲)			高齢受給者 (一般再掲)			高齢受給者 (一定以上所得者再掲)							
	総数	汽船等	漁船(い)	漁船(ろ)	高齢受給者 (一般再掲)	高齢受給者 (一定以上所得者)	75歳以上 等(再掲)	総数	汽船等	漁船(い)	漁船(ろ)		総数	男子	女子	計	男子	女子	計	男子	女子	計	男子		女子	
平成30年 1月	5,619	3,414	145	2,067	58,167	1,230	1,011	531	54,816	39,642	1,623	13,551	3,351	62,725	17,747	44,978	9,587	4,869	4,718	1,430	193	1,237	168	1	167	1.088
2月	5,613	3,413	146	2,061	58,006	1,267	1,051	540	54,950	39,607	1,634	13,709	3,056	62,462	17,694	44,768	9,655	4,908	4,747	1,455	194	1,261	175	1	174	1.087
3月	5,608	3,407	145	2,063	58,291	1,299	1,082	554	55,364	39,645	1,621	14,098	2,927	62,637	17,769	44,868	9,815	4,990	4,825	1,438	189	1,249	179	1	178	1.085
4月	5,614	3,413	147	2,061	59,010	1,298	1,068	552	56,460	40,409	1,646	14,405	2,550	61,896	17,484	44,412	8,377	4,242	4,135	1,447	194	1,253	177	1	176	1.059
5月	5,621	3,417	146	2,065	59,015	1,323	1,099	571	56,439	40,426	1,659	14,354	2,576	61,640	17,375	44,265	8,533	4,320	4,213	1,469	191	1,278	182	1	181	1.055
6月	5,627	3,421	146	2,067	58,805	1,323	1,149	576	56,085	40,390	1,640	14,055	2,720	61,391	17,290	44,101	8,594	4,348	4,246	1,458	191	1,267	192	1	191	1.054
7月	5,626	3,424	146	2,063	58,513	1,363	1,115	577	55,777	40,356	1,631	13,790	2,736	61,041	17,180	43,861	8,648	4,365	4,283	1,469	189	1,280	190	1	189	1.054
8月	5,623	3,423	145	2,062	59,047	1,371	1,168	590	56,704	40,180	1,630	14,894	2,343	61,365	17,284	44,081	8,812	4,443	4,369	1,484	194	1,290	195	1	194	1.050
9月	5,628	3,423	145	2,067	59,260	1,377	1,216	594	57,287	40,172	1,632	15,483	1,973	61,491	17,373	44,118	8,956	4,519	4,437	1,486	196	1,290	211	1	210	1.048
10月	5,634	3,425	145	2,071	59,378	1,391	1,244	595	57,384	40,259	1,624	15,501	1,994	61,428	17,396	44,032	9,059	4,590	4,469	1,472	197	1,275	220	1	219	1.045
11月	5,625	3,423	145	2,064	59,055	1,411	1,252	582	56,860	40,239	1,637	14,984	2,195	61,325	17,396	43,929	9,172	4,636	4,536	1,466	195	1,271	229	1	228	1.049
12月	5,624	3,420	145	2,066	58,419	1,420	1,252	568	55,456	40,193	1,627	13,636	2,963	60,992	17,321	43,671	9,251	4,669	4,582	1,466	197	1,269	237	1	236	1.054
平成31年 1月	5,623	3,419	145	2,066	58,128	1,430	1,274	565	54,941	40,068	1,637	13,236	3,187	60,950	17,341	43,609	9,359	4,736	4,623	1,476	196	1,280	247	1	246	1.059

(注1)船舶の種類「汽船等」とは、漁船以外の船舶(汽船及び機帆船)をいう。

「漁船(い)」とは昭和60年改正前の船員保険法第34条第1項第2号イ、ロ、ハのいずれかに該当する漁船(母船式漁業に従事する漁船に作業員として乗組む場合を除く。)をいう。つまり、直接漁業に従事しない漁船をいう。

「漁船(ろ)」とは昭和60年改正前の船員保険法第34条第1項第2号イ、ロ、ハのいずれにも該当しない漁船(母船式漁業に従事する漁船に作業員として乗組む場合を含む。)をいう。つまり、直接漁業に従事する漁船をいう。

(注2)「船舶所有者数」欄において、同一船舶所有者で二以上の異なる種類の船舶を有する者は、それぞれ該当する船舶種別欄に含め、「総数」欄には1として計上しているため、船舶種別の内訳を合計したものは総数と一致しない。



第1表(続) 加入者数等の状況・標準報酬等級別、標準賞与額別被保険者数の状況

月別	標準報酬月額額の平均						賞与支払状況																	
	船員保険計	強制適用				疾病任意継続適用	賞与支払事業所数				賞与を受給した被保険者数				標準賞与額の平均									
		平均	汽船等	漁船(い)	漁船(ろ)		総数	汽船等	漁船(い)	漁船(ろ)	賞与を受けた被保険者1人当たりの平均				強制被保険者1人当たりの平均				被保険者1人当たりの平均					
											平均	汽船等	漁船(い)	漁船(ろ)	平均	汽船等	漁船(い)	漁船(ろ)						
円	円	円	円	円	円	円	円	円	円	円	円	円	円	円	円	円	円	円	円	円	円			
平成30年 1月	418,710	424,054	426,318	379,417	422,776	331,299	615	538	25	57	6,233	5,409	359	465	390,792	379,411	324,579	574,295	44,436	51,769	71,795	19,707	41,876	
2月	418,564	423,473	426,268	379,813	420,598	330,307	104	81	5	20	674	558	15	101	433,246	288,090	383,400	1,242,604	5,314	4,059	3,520	9,155	5,034	
3月	416,647	421,271	425,721	379,535	413,553	329,198	76	59	5	13	1,015	806	86	123	372,450	249,563	311,965	1,220,000	6,828	5,074	16,551	10,644	6,485	
4月	416,911	420,367	424,288	369,953	415,127	340,395	106	89	6	12	2,160	1,740	90	330	292,866	216,214	191,822	724,588	11,204	9,310	10,488	16,599	10,720	
5月	418,127	421,558	426,347	374,854	413,470	342,944	95	76	7	12	1,135	856	88	191	429,759	324,599	350,114	937,749	8,643	6,873	18,571	12,478	8,265	
6月	417,002	420,577	427,499	375,804	405,909	343,292	185	168	6	13	2,700	2,482	137	81	551,439	558,280	247,796	855,383	26,547	34,307	20,700	4,930	25,319	
7月	414,396	417,881	427,835	376,243	393,677	343,355	1,013	946	52	28	20,033	18,918	947	168	566,296	564,386	583,534	684,196	203,392	264,572	338,815	8,335	193,882	
8月	420,747	424,348	428,391	374,341	418,915	333,594	739	686	16	45	7,531	6,700	218	613	425,622	403,984	326,206	697,473	56,528	67,364	43,628	28,706	54,285	
9月	425,757	429,081	428,611	374,549	436,049	329,233	146	121	6	19	1,237	895	141	201	316,675	309,476	367,184	313,299	6,838	6,895	31,724	4,067	6,610	
10月	425,775	429,155	428,970	374,298	435,381	328,515	62	54	1	7	546	424	31	91	230,777	251,198	185,516	151,044	2,196	2,646	3,541	887	2,122	
11月	426,005	429,554	428,792	377,301	437,311	334,051	44	35	3	7	300	209	31	60	555,870	334,885	1,896,452	633,000	2,933	1,739	35,913	2,535	2,824	
12月	419,905	423,871	428,736	378,095	414,994	345,665	1,364	1,277	56	45	23,987	22,264	1,061	662	572,078	573,136	594,410	500,690	247,447	317,476	387,627	24,307	234,897	
平成31年 1月	418,988	423,462	428,982	377,996	412,373	341,860	613	532	30	59	6,444	5,692	322	430	433,438	429,096	401,891	514,542	50,838	60,957	79,053	16,716	48,050	

第1表(続) 加入者数等の状況・標準報酬等級別、標準賞与額別被保険者数の状況

月別	介護保険第2号被保険者(再掲)											
	被保険者数					被扶養者数	標準報酬月額					平均
	強制適用				疾病任意継続適用		強制適用				疾病任意継続適用	
	総数	汽船等	漁船(イ)	漁船(ロ)		平均	汽船等	漁船(イ)	漁船(ロ)			
						円	円	円	円	円		
平成30年 1月	28,626	21,170	814	6,642	1,653	17,636	475,888	475,797	433,963	481,319	354,121	
2月	28,668	21,131	823	6,714	1,495	17,516	474,748	475,566	432,753	477,320	355,991	
3月	28,745	21,116	817	6,812	1,408	17,508	472,647	475,394	431,929	469,012	356,925	
4月	28,887	21,129	803	6,955	1,202	17,383	472,754	475,912	425,178	468,654	372,413	
5月	28,919	21,154	803	6,962	1,189	17,409	474,032	477,685	429,895	468,020	373,435	
6月	28,770	21,155	799	6,816	1,266	17,367	472,622	478,586	430,796	459,015	371,360	
7月	28,601	21,152	798	6,651	1,275	17,272	469,960	479,180	431,877	445,205	370,744	
8月	29,010	21,053	793	7,164	1,069	17,345	477,177	479,905	430,694	474,307	367,401	
9月	29,262	21,047	793	7,422	877	17,340	481,824	480,033	429,105	492,535	369,019	
10月	29,235	21,030	786	7,419	889	17,294	482,469	480,588	430,265	493,329	367,267	
11月	28,926	20,989	793	7,144	975	17,194	483,565	480,912	434,941	496,760	370,455	
12月	28,259	20,953	795	6,511	1,373	17,049	478,005	481,463	433,233	472,342	374,667	
平成31年 1月	27,990	20,904	806	6,280	1,481	16,967	477,593	481,511	433,700	470,186	369,132	

第1表（続） 加入者数等の状況・標準報酬等級別、標準賞与額別被保険者数の状況

標準報酬月額	標準報酬月額別被保険者数（男女別）					
	総数	割合	男子	割合	女子	割合
万円	人	%	人	%	人	%
総計	58,128	100.00	57,161	100.00	967	100.00
5.8	237	0.41	237	0.41	0	0.00
6.8	54	0.09	54	0.09	0	0.00
7.8	88	0.15	84	0.15	4	0.41
8.8	101	0.17	98	0.17	3	0.31
9.8	380	0.65	365	0.64	15	1.55
小計	860	1.48	838	1.47	22	2.28
10.4	145	0.25	144	0.25	1	0.10
11.0	141	0.24	140	0.24	1	0.10
11.8	257	0.44	252	0.44	5	0.52
12.6	108	0.19	105	0.18	3	0.31
13.4	238	0.41	235	0.41	3	0.31
小計	889	1.53	876	1.53	13	1.34
14.2	325	0.56	321	0.56	4	0.41
15.0	1,032	1.78	1,020	1.78	12	1.24
16.0	736	1.27	727	1.27	9	0.93
17.0	436	0.75	423	0.74	13	1.34
18.0	711	1.22	665	1.16	46	4.76
小計	3,240	5.57	3,156	5.52	84	8.69
19.0	508	0.87	474	0.83	34	3.52
20.0	1,732	2.98	1,654	2.89	78	8.07
22.0	1,114	1.92	1,057	1.85	57	5.89
24.0	1,764	3.03	1,681	2.94	83	8.58
26.0	2,543	4.37	2,435	4.26	108	11.17
小計	7,661	13.18	7,301	12.77	360	37.23
28.0	1,999	3.44	1,904	3.33	95	9.82
30.0	3,491	6.01	3,414	5.97	77	7.96
32.0	2,340	4.03	2,288	4.00	52	5.38
34.0	2,394	4.12	2,352	4.11	42	4.34
36.0	2,916	5.02	2,876	5.03	40	4.14
小計	13,140	22.61	12,834	22.45	306	31.64
38.0	3,408	5.86	3,366	5.89	42	4.34
41.0	4,076	7.01	4,039	7.07	37	3.83
44.0	4,999	8.60	4,974	8.70	25	2.59
47.0	3,185	5.48	3,174	5.55	11	1.14
50.0	3,015	5.19	3,001	5.25	14	1.45
小計	18,683	32.14	18,554	32.46	129	13.34
53.0	2,485	4.28	2,474	4.33	11	1.14
56.0	1,946	3.35	1,942	3.40	4	0.41
59.0	1,693	2.91	1,680	2.94	13	1.34
62.0	1,310	2.25	1,304	2.28	6	0.62
65.0	1,034	1.78	1,034	1.81	0	0.00
小計	8,468	14.57	8,434	14.75	34	3.52
68.0	811	1.40	811	1.42	0	0.00
71.0	754	1.30	749	1.31	5	0.52
75.0	669	1.15	666	1.17	3	0.31
79.0	549	0.94	546	0.96	3	0.31
83.0	350	0.60	350	0.61	0	0.00
小計	3,133	5.39	3,122	5.46	11	1.14
88.0	352	0.61	352	0.62	0	0.00
93.0	200	0.34	200	0.35	0	0.00
98.0	275	0.47	272	0.48	3	0.31
103.0	139	0.24	138	0.24	1	0.10
109.0	159	0.27	159	0.28	0	0.00
小計	1,125	1.94	1,121	1.96	4	0.41
115.0	147	0.25	145	0.25	2	0.21
121.0	149	0.26	148	0.26	1	0.10
127.0	113	0.19	113	0.20	0	0.00
133.0	86	0.15	86	0.15	0	0.00
139.0	434	0.75	433	0.76	1	0.10
小計	929	1.60	925	1.62	4	0.41

第1表 (続) 加入者数等の状況・標準報酬等級別、標準賞与額別被保険者数の状況

標準報酬月額	標準報酬月額別被保険者数 (船舶種別)									
	強 制 適 用								疾病任意継続適用	
	総 数	割合	汽 船 等	割合	漁船 (い)	割合	漁船 (ろ)	割合	総 数	割合
万円	人	%	人	%	人	%	人	%	人	%
総 計	54,941	100.00	40,068	100.00	1,637	100.00	13,236	100.00	3,187	55.41
5.8	211	0.38	123	0.31	17	1.04	71	0.54	26	0.82
6.8	30	0.05	19	0.05	1	0.06	10	0.08	24	0.75
7.8	79	0.14	37	0.09	0	0.00	42	0.32	9	0.28
8.8	91	0.17	46	0.11	3	0.18	42	0.32	10	0.31
9.8	323	0.59	212	0.53	4	0.24	107	0.81	57	1.79
小 計	734	1.34	437	1.09	25	1.53	272	2.06	126	3.95
10.4	121	0.22	74	0.18	3	0.18	44	0.33	24	0.75
11.0	129	0.23	33	0.08	3	0.18	93	0.70	12	0.38
11.8	244	0.44	49	0.12	1	0.06	194	1.47	13	0.41
12.6	93	0.17	29	0.07	0	0.00	64	0.48	15	0.47
13.4	221	0.40	25	0.06	2	0.12	194	1.47	17	0.53
小 計	808	1.47	210	0.52	9	0.55	589	4.45	81	2.54
14.2	319	0.58	43	0.11	1	0.06	275	2.08	6	0.19
15.0	972	1.77	223	0.56	16	0.98	733	5.54	60	1.88
16.0	705	1.28	74	0.18	6	0.37	625	4.72	31	0.97
17.0	382	0.70	208	0.52	9	0.55	165	1.25	54	1.69
18.0	644	1.17	383	0.96	21	1.28	240	1.81	67	2.10
小 計	3,022	5.50	931	2.32	53	3.24	2,038	15.40	218	6.84
19.0	472	0.86	215	0.54	9	0.55	248	1.87	36	1.13
20.0	1,617	2.94	794	1.98	29	1.77	794	6.00	115	3.61
22.0	1,053	1.92	576	1.44	65	3.97	412	3.11	61	1.91
24.0	1,641	2.99	1,117	2.79	91	5.56	433	3.27	123	3.86
26.0	2,410	4.39	1,623	4.05	107	6.54	680	5.14	133	4.17
小 計	7,193	13.09	4,325	10.79	301	18.39	2,567	19.39	468	14.68
28.0	1,913	3.48	1,506	3.76	94	5.74	313	2.36	86	2.70
30.0	3,315	6.03	2,567	6.41	97	5.93	651	4.92	176	5.52
32.0	2,228	4.06	1,742	4.35	118	7.21	368	2.78	112	3.51
34.0	2,306	4.20	1,904	4.75	88	5.38	314	2.37	88	2.76
36.0	2,809	5.11	2,297	5.73	80	4.89	432	3.26	107	3.36
小 計	12,571	22.88	10,016	25.00	477	29.14	2,078	15.70	569	17.85
38.0	3,249	5.91	2,729	6.81	98	5.99	422	3.19	159	4.99
41.0	3,931	7.15	3,261	8.14	158	9.65	512	3.87	145	4.55
44.0	3,578	6.51	3,004	7.50	132	8.06	442	3.34		
47.0	3,185	5.80	2,667	6.66	93	5.68	425	3.21		
50.0	3,015	5.49	2,520	6.29	70	4.28	425	3.21		
小 計	16,958	30.87	14,181	35.39	551	33.66	2,226	16.82	304	9.54
53.0	2,485	4.52	2,045	5.10	59	3.60	381	2.88		
56.0	1,946	3.54	1,633	4.08	33	2.02	280	2.12		
59.0	1,693	3.08	1,406	3.51	24	1.47	263	1.99		
62.0	1,310	2.38	1,073	2.68	26	1.59	211	1.59		
65.0	1,034	1.88	808	2.02	15	0.92	211	1.59		
小 計	8,468	15.41	6,965	17.38	157	9.59	1,346	10.17		
68.0	811	1.48	623	1.55	11	0.67	177	1.34		
71.0	754	1.37	550	1.37	12	0.73	192	1.45		
75.0	669	1.22	444	1.11	6	0.37	219	1.65		
79.0	549	1.00	315	0.79	6	0.37	228	1.72		
83.0	350	0.64	189	0.47	4	0.24	157	1.19		
小 計	3,133	5.70	2,121	5.29	39	2.38	973	7.35		
88.0	352	0.64	166	0.41	6	0.37	180	1.36		
93.0	200	0.36	93	0.23	3	0.18	104	0.79		
98.0	275	0.50	147	0.37	6	0.37	122	0.92		
103.0	139	0.25	67	0.17	1	0.06	71	0.54		
109.0	159	0.29	87	0.22	1	0.06	71	0.54		
小 計	1,125	2.05	560	1.40	17	1.04	548	4.14		
115.0	147	0.27	49	0.12	1	0.06	97	0.73		
121.0	149	0.27	75	0.19	1	0.06	73	0.55		
127.0	113	0.21	65	0.16	0	0.00	48	0.36		
133.0	86	0.16	48	0.12	1	0.06	37	0.28		
139.0	434	0.79	85	0.21	5	0.31	344	2.60		
小 計	929	1.69	322	0.80	8	0.49	599	4.53		

第1表（続） 加入者数等の状況・標準報酬等級別、標準賞与額別被保険者数の状況

標準賞与額	標準賞与額		汽船等		漁船（い）		漁船（ろ）	
	総数	割合%	人数	割合%	人数	割合%	人数	割合%
総数	6,444	100.00	5,692	100.00	322	100.00	430	100.00
万円								
0 ～ 5	99	2.00	43	1.00	36	11.00	20	5.00
5 ～ 10	224	3.00	178	3.00	2	1.00	44	10.00
10 ～ 15	356	6.00	309	5.00	9	3.00	38	9.00
15 ～ 20	436	7.00	352	6.00	19	6.00	65	15.00
20 ～ 25	472	7.00	420	7.00	16	5.00	36	8.00
小計	1,587	25.00	1,302	23.00	82	25.00	203	47.00
25 ～ 30	625	10.00	558	10.00	37	11.00	30	7.00
30 ～ 35	594	9.00	531	9.00	36	11.00	27	6.00
35 ～ 40	489	8.00	455	8.00	19	6.00	15	3.00
40 ～ 45	534	8.00	503	9.00	13	4.00	18	4.00
45 ～ 50	454	7.00	424	7.00	28	9.00	2	0.00
小計	2,696	42.00	2,471	43.00	133	41.00	92	21.00
50 ～ 55	422	7.00	395	7.00	18	6.00	9	2.00
55 ～ 60	349	5.00	327	6.00	19	6.00	3	1.00
60 ～ 65	292	5.00	269	5.00	10	3.00	13	3.00
65 ～ 70	192	3.00	188	3.00	3	1.00	1	0.00
70 ～ 75	199	3.00	170	3.00	22	7.00	7	2.00
小計	1,454	23.00	1,349	24.00	72	22.00	33	8.00
75 ～ 80	126	2.00	108	2.00	11	3.00	7	2.00
80 ～ 85	163	3.00	129	2.00	14	4.00	20	5.00
85 ～ 90	72	1.00	64	1.00	5	2.00	3	1.00
90 ～ 95	62	1.00	56	1.00	1	0.00	5	1.00
95 ～ 100	56	1.00	51	1.00	3	1.00	2	0.00
小計	479	7.00	408	7.00	34	11.00	37	9.00
100 ～ 105	75	1.00	65	1.00	1	0.00	9	2.00
105 ～ 110	38	1.00	35	1.00	0	0.00	3	1.00
110 ～ 115	21	0.00	18	0.00	0	0.00	3	1.00
115 ～ 120	9	0.00	8	0.00	0	0.00	1	0.00
120 ～ 125	11	0.00	5	0.00	0	0.00	6	1.00
小計	154	2.00	131	2.00	1	0.00	22	5.00
125 ～ 130	4	0.00	3	0.00	0	0.00	1	0.00
130 ～ 135	3	0.00	3	0.00	0	0.00	0	0.00
135 ～ 140	6	0.00	3	0.00	0	0.00	3	1.00
140 ～ 145	11	0.00	5	0.00	0	0.00	6	1.00
145 ～ 150	6	0.00	6	0.00	0	0.00	0	0.00
小計	30	0.00	20	0.00	0	0.00	10	2.00
150 ～ 155	4	0.00	3	0.00	0	0.00	1	0.00
155 ～ 160	1	0.00	0	0.00	0	0.00	1	0.00
160 ～ 165	2	0.00	1	0.00	0	0.00	1	0.00
165 ～ 170	4	0.00	0	0.00	0	0.00	4	1.00
170 ～ 175	1	0.00	1	0.00	0	0.00	0	0.00
小計	12	0.00	5	0.00	0	0.00	7	2.00
175 ～ 180	0	0.00	0	0.00	0	0.00	0	0.00
180 ～ 185	0	0.00	0	0.00	0	0.00	0	0.00
185 ～ 190	0	0.00	0	0.00	0	0.00	0	0.00
190 ～ 195	2	0.00	0	0.00	0	0.00	2	0.00
195 ～ 200	0	0.00	0	0.00	0	0.00	0	0.00
小計	2	0.00	0	0.00	0	0.00	2	0.00
200 ～ 205	5	0.00	3	0.00	0	0.00	2	0.00
205 ～ 210	2	0.00	0	0.00	0	0.00	2	0.00
210 ～ 215	2	0.00	1	0.00	0	0.00	1	0.00
215 ～ 220	7	0.00	1	0.00	0	0.00	6	1.00
220 ～ 225	0	0.00	0	0.00	0	0.00	0	0.00
小計	16	0.00	5	0.00	0	0.00	11	3.00
225 ～ 230	1	0.00	0	0.00	0	0.00	1	0.00
230 ～ 235	1	0.00	0	0.00	0	0.00	1	0.00
235 ～ 240	3	0.00	0	0.00	0	0.00	3	1.00
240 ～ 245	1	0.00	0	0.00	0	0.00	1	0.00
245 ～ 250	0	0.00	0	0.00	0	0.00	0	0.00
小計	6	0.00	0	0.00	0	0.00	6	1.00
250 ～ 255	0	0.00	0	0.00	0	0.00	0	0.00
255 ～ 260	2	0.00	0	0.00	0	0.00	2	0.00
260 ～ 265	0	0.00	0	0.00	0	0.00	0	0.00
265 ～ 270	0	0.00	0	0.00	0	0.00	0	0.00
270 ～ 275	0	0.00	0	0.00	0	0.00	0	0.00
小計	2	0.00	0	0.00	0	0.00	2	0.00

第1表（続） 加入者数等の状況・標準報酬等級別、標準賞与額別被保険者数の状況

標準賞与額	標準賞与額別被保険者数									
	総数		汽船等		漁船（い）		漁船（ろ）		割合	
	人	%	人	%	人	%	人	%	人	%
万円										
275 ～ 280	1	0.00	0	0.00	0	0.00	1	0.00	0	0.00
280 ～ 285	0	0.00	0	0.00	0	0.00	0	0.00	0	0.00
285 ～ 290	1	0.00	0	0.00	0	0.00	1	0.00	0	0.00
290 ～ 295	0	0.00	0	0.00	0	0.00	0	0.00	0	0.00
295 ～ 300	0	0.00	0	0.00	0	0.00	0	0.00	0	0.00
小計	2	0.00	0	0.00	0	0.00	2	0.00	0	0.00
300 ～ 305	0	0.00	0	0.00	0	0.00	0	0.00	0	0.00
305 ～ 310	0	0.00	0	0.00	0	0.00	0	0.00	0	0.00
310 ～ 315	0	0.00	0	0.00	0	0.00	0	0.00	0	0.00
315 ～ 320	1	0.00	0	0.00	0	0.00	1	0.00	0	0.00
320 ～ 325	0	0.00	0	0.00	0	0.00	0	0.00	0	0.00
小計	1	0.00	0	0.00	0	0.00	1	0.00	0	0.00
325 ～ 330	0	0.00	0	0.00	0	0.00	0	0.00	0	0.00
330 ～ 335	0	0.00	0	0.00	0	0.00	0	0.00	0	0.00
335 ～ 340	0	0.00	0	0.00	0	0.00	0	0.00	0	0.00
340 ～ 345	0	0.00	0	0.00	0	0.00	0	0.00	0	0.00
345 ～ 350	0	0.00	0	0.00	0	0.00	0	0.00	0	0.00
小計	0	0.00	0	0.00	0	0.00	0	0.00	0	0.00
350 ～ 355	2	0.00	1	0.00	0	0.00	1	0.00	0	0.00
355 ～ 360	0	0.00	0	0.00	0	0.00	0	0.00	0	0.00
360 ～ 365	0	0.00	0	0.00	0	0.00	0	0.00	0	0.00
365 ～ 370	0	0.00	0	0.00	0	0.00	0	0.00	0	0.00
370 ～ 375	0	0.00	0	0.00	0	0.00	0	0.00	0	0.00
小計	2	0.00	1	0.00	0	0.00	1	0.00	0	0.00
375 ～ 380	0	0.00	0	0.00	0	0.00	0	0.00	0	0.00
380 ～ 385	0	0.00	0	0.00	0	0.00	0	0.00	0	0.00
385 ～ 390	0	0.00	0	0.00	0	0.00	0	0.00	0	0.00
390 ～ 395	0	0.00	0	0.00	0	0.00	0	0.00	0	0.00
395 ～ 400	0	0.00	0	0.00	0	0.00	0	0.00	0	0.00
小計	0	0.00	0	0.00	0	0.00	0	0.00	0	0.00
400 ～ 405	0	0.00	0	0.00	0	0.00	0	0.00	0	0.00
405 ～ 410	0	0.00	0	0.00	0	0.00	0	0.00	0	0.00
410 ～ 415	0	0.00	0	0.00	0	0.00	0	0.00	0	0.00
415 ～ 420	0	0.00	0	0.00	0	0.00	0	0.00	0	0.00
420 ～ 425	0	0.00	0	0.00	0	0.00	0	0.00	0	0.00
小計	0	0.00	0	0.00	0	0.00	0	0.00	0	0.00
425 ～ 430	0	0.00	0	0.00	0	0.00	0	0.00	0	0.00
430 ～ 435	0	0.00	0	0.00	0	0.00	0	0.00	0	0.00
435 ～ 440	0	0.00	0	0.00	0	0.00	0	0.00	0	0.00
440 ～ 445	0	0.00	0	0.00	0	0.00	0	0.00	0	0.00
445 ～ 450	0	0.00	0	0.00	0	0.00	0	0.00	0	0.00
小計	0	0.00	0	0.00	0	0.00	0	0.00	0	0.00
450 ～ 455	0	0.00	0	0.00	0	0.00	0	0.00	0	0.00
455 ～ 460	0	0.00	0	0.00	0	0.00	0	0.00	0	0.00
460 ～ 465	0	0.00	0	0.00	0	0.00	0	0.00	0	0.00
465 ～ 470	0	0.00	0	0.00	0	0.00	0	0.00	0	0.00
470 ～ 475	0	0.00	0	0.00	0	0.00	0	0.00	0	0.00
小計	0	0.00	0	0.00	0	0.00	0	0.00	0	0.00
475 ～ 480	0	0.00	0	0.00	0	0.00	0	0.00	0	0.00
480 ～ 485	0	0.00	0	0.00	0	0.00	0	0.00	0	0.00
485 ～ 490	0	0.00	0	0.00	0	0.00	0	0.00	0	0.00
490 ～ 495	0	0.00	0	0.00	0	0.00	0	0.00	0	0.00
495 ～ 500	0	0.00	0	0.00	0	0.00	0	0.00	0	0.00
小計	0	0.00	0	0.00	0	0.00	0	0.00	0	0.00
500 ～ 505	1	0.00	0	0.00	0	0.00	1	0.00	0	0.00
505 ～ 510	0	0.00	0	0.00	0	0.00	0	0.00	0	0.00
510 ～ 515	0	0.00	0	0.00	0	0.00	0	0.00	0	0.00
515 ～ 520	0	0.00	0	0.00	0	0.00	0	0.00	0	0.00
520 ～ 525	0	0.00	0	0.00	0	0.00	0	0.00	0	0.00
小計	1	0.00	0	0.00	0	0.00	1	0.00	0	0.00
525 ～ 530	0	0.00	0	0.00	0	0.00	0	0.00	0	0.00
530 ～ 535	0	0.00	0	0.00	0	0.00	0	0.00	0	0.00
535 ～ 540	0	0.00	0	0.00	0	0.00	0	0.00	0	0.00
540 ～ 545	0	0.00	0	0.00	0	0.00	0	0.00	0	0.00
545 ～ 550	0	0.00	0	0.00	0	0.00	0	0.00	0	0.00
小計	0	0.00	0	0.00	0	0.00	0	0.00	0	0.00
550 ～ 555	0	0.00	0	0.00	0	0.00	0	0.00	0	0.00
555 ～ 560	0	0.00	0	0.00	0	0.00	0	0.00	0	0.00
560 ～ 565	0	0.00	0	0.00	0	0.00	0	0.00	0	0.00
565 ～ 570	0	0.00	0	0.00	0	0.00	0	0.00	0	0.00
570 ～	0	0.00	0	0.00	0	0.00	0	0.00	0	0.00
小計	0	0.00	0	0.00	0	0.00	0	0.00	0	0.00

第2表 保険給付決定状況（疾病給付）

月 別	保 険 給 付 費 計		医 療 給 付 費 計		そ の 他 の 現 金 給 付 費 計		診 療 費											
							計			入 院			入 院 外			歯 科		
	件 数	給 付 費	件 数	給 付 費	件 数	給 付 費	件 数	日 数	給 付 費	件 数	日 数	給 付 費	件 数	日 数	給 付 費	件 数	日 数	給 付 費
	千円		千円		千円		千円			千円			千円			千円		
平成 30 年 1月	123,184	1,773,176	122,531	1,563,328	653	209,848	76,512	124,641	1,229,785	1,185	13,221	560,533	61,706	86,726	543,371	13,621	24,694	125,881
2月	114,564	1,645,267	113,977	1,447,222	587	198,044	73,480	119,856	1,139,377	1,169	12,456	484,246	58,568	82,269	522,545	13,743	25,131	132,586
3月	125,390	1,824,676	124,691	1,610,463	699	214,213	80,234	135,067	1,247,311	1,269	13,787	532,666	63,512	92,222	562,815	15,453	29,058	151,831
4月	111,929	1,587,624	111,269	1,384,285	660	203,339	71,930	119,072	1,083,544	1,108	12,068	453,366	56,856	81,243	495,615	13,966	25,761	134,562
5月	113,041	1,643,130	112,382	1,434,047	659	209,083	74,296	123,656	1,140,291	1,194	12,702	496,237	59,195	85,314	515,565	13,907	25,640	128,490
6月	116,042	1,658,498	115,329	1,426,443	713	232,054	73,280	123,040	1,133,501	1,191	12,672	498,758	57,495	83,258	497,359	14,594	27,110	137,384
7月	112,961	1,650,419	112,298	1,426,617	663	223,802	72,882	121,842	1,122,517	1,223	12,528	481,415	57,311	82,877	502,583	14,348	26,437	138,520
8月	108,125	1,674,490	107,467	1,459,503	658	214,987	71,617	117,724	1,155,148	1,258	12,572	510,964	55,940	79,666	508,475	14,419	25,486	135,709
9月	104,809	1,508,223	104,250	1,326,661	559	181,563	67,343	110,300	1,046,478	1,122	11,676	459,778	52,905	75,044	464,723	13,316	23,580	121,977
10月	120,783	1,744,417	120,066	1,510,585	717	233,832	75,262	126,700	1,171,944	1,189	12,003	496,813	59,713	87,768	535,013	14,360	26,929	140,118
11月	113,180	1,636,529	112,531	1,441,176	649	195,353	72,454	119,771	1,146,230	1,135	11,818	515,507	57,306	82,463	499,917	14,013	25,490	130,806
12月	115,427	1,606,215	114,828	1,422,138	599	184,077	73,808	119,289	1,104,367	1,080	11,337	469,768	58,120	82,314	502,723	14,608	25,638	131,876
平成 31 年 1月	118,574	1,692,561	117,893	1,471,084	681	221,476	77,083	122,789	1,165,927	1,108	11,997	492,680	62,382	86,424	545,609	13,593	24,368	127,638

第2表(続) 保険給付決定状況(疾病給付)

月 別	薬 剂 支 給			入院時食事療養・生活療養費 (標準負担額差額支給を除く)		訪 問 看 護 療 養 費		入院時食事療養費・生活療養費 (標準負担額差額支給)		療 養 費		移 送 費		高 額 療 養						
	件 数	処 方 箋 枚 数	給 付 費	件 数	給 付 費	件 数	給 付 費	件 数	給 付 費	件 数	給 付 費	件 数	給 付 費	一 般		多 数 該 当				
														入 院	そ の 他	入 院	給 付 費			
			千円		千円		千円		千円		千円		千円		千円		千円			
平成 30 年	1月	39,531	47,435	284,003	1,041	9,462	68	2,695	0	0	6,191	27,190	2	23	0	0	60	3,419	0	0
	2月	37,548	45,123	273,803	1,040	9,097	69	2,675	0	0	2,644	12,369	0	0	0	0	46	2,306	0	0
	3月	41,023	50,342	326,366	1,125	9,846	58	2,338	0	0	3,085	14,190	2	304	0	0	75	3,274	0	0
	4月	36,373	43,744	269,859	991	6,251	70	2,482	0	0	2,621	12,051	2	41	1	27	70	3,757	0	0
	5月	37,599	45,663	274,099	1,037	6,349	76	3,116	0	0	270	5,342	1	16	0	0	44	1,236	0	0
	6月	36,276	43,854	248,038	1,030	6,313	85	3,278	0	0	5,349	23,093	1	20	0	0	79	3,793	0	0
	7月	35,880	43,688	269,547	1,100	6,532	76	2,959	0	0	3,108	14,565	0	0	0	0	88	3,064	0	0
	8月	35,169	42,209	274,823	1,102	6,266	79	3,215	0	0	125	3,409	2	119	0	0	125	5,197	0	0
	9月	33,536	40,040	248,693	979	5,810	73	3,058	0	0	2,947	13,878	0	0	0	0	83	2,276	0	0
	10月	38,563	47,712	289,580	1,042	5,966	84	3,409	0	0	5,804	27,150	0	0	0	0	90	4,532	0	0
	11月	36,984	45,191	262,919	1,019	5,650	78	3,420	0	0	2,731	12,150	2	2,084	0	0	60	2,389	0	0
	12月	37,585	45,762	287,957	960	5,674	77	3,048	0	0	3,128	14,162	1	378	0	0	57	1,948	0	0
平成 31 年	1月	40,414	48,028	283,637	980	6,121	81	3,293	0	0	172	6,890	1	10	0	0	39	2,038	0	0



第2表(続) 保険給付決定状況(疾病給付)

月 別	費		その他の現金給付費												世帯合算高額療養費				高額介護合算療養費	
	負担軽減分		合 計		傷 病 手 当 金			葬 祭 料		出 産 育 児 一 時 金		出 産 手 当 金			一 般 分		多数該当負担軽減分		高額介護合算療養費	
	件数	給付費	件数	給付費	件数	日数	給付費	件数	給付費	件数	給付費	件数	日数	給付費	件数	給付費	件数	給付費	件数	給付費
	千円	千円	千円	千円	千円	千円	千円	千円	千円	千円	千円	千円	千円	千円	千円	千円	千円	千円	千円	千円
平成 30 年 1月	33	1,632	653	209,848	544	19,689	157,431	17	13,818	91	38,220	1	61	379	108	3,528	26	1,592	0	0
2月	42	2,794	587	198,044	480	17,644	151,142	15	9,292	90	36,944	2	86	666	111	2,628	37	2,174	0	0
3月	53	2,071	699	214,213	602	21,095	168,235	24	15,478	72	30,208	1	28	293	131	3,438	30	1,326	0	0
4月	41	1,634	660	203,339	561	18,183	156,178	20	14,427	76	31,920	3	148	814	134	3,088	27	1,551	0	0
5月	17	689	659	209,083	573	20,225	169,488	13	8,200	69	28,528	4	417	2,866	67	2,047	12	862	0	0
6月	36	1,536	713	232,054	589	21,111	174,540	21	13,170	99	41,548	4	431	2,796	189	3,799	34	3,072	0	0
7月	34	1,779	663	223,802	545	19,676	171,121	17	10,819	98	41,128	3	116	734	200	3,810	30	1,845	0	0
8月	69	3,135	658	214,987	565	20,717	171,638	21	13,506	70	29,368	2	62	475	244	6,183	37	2,008	0	0
9月	32	1,128	559	181,563	465	16,986	140,732	16	8,828	72	30,208	6	281	1,794	207	3,639	29	1,702	0	0
10月	39	2,306	717	233,832	601	22,226	178,780	15	13,074	99	41,580	2	54	397	198	4,410	26	1,288	0	0
11月	40	1,512	649	195,353	558	18,648	154,344	18	10,356	72	30,224	1	61	429	155	2,731	27	2,091	0	0
12月	28	1,227	599	184,077	501	18,554	142,052	16	8,913	78	32,760	4	59	353	122	1,907	22	1,469	0	0
平成 31 年 1月	32	1,206	681	221,476	570	20,805	172,343	17	10,146	89	37,364	5	253	1,623	62	1,337	9	625	0	0









第4表 月別年金種別年金受給者数及び一時金等状況(新法)

		(年金)													
月別		合計		障害年金										遺族年金	
		件数	年金額	合計		1級		2級		3級		その他		件数	年金額
		円		円		円		円		円		円		円	
平成30年	1月	2,142	4,549,088,900	445	961,428,600	42	134,606,300	12	36,475,200	42	124,831,000	349	665,516,100	1,697	3,587,660,300
	2月	2,141	4,546,946,700	444	959,254,600	42	134,606,300	12	36,475,200	42	124,831,000	348	663,342,100	1,697	3,587,692,100
	3月	2,136	4,534,035,500	442	951,155,600	42	134,606,300	11	32,508,200	42	124,831,000	347	659,210,100	1,694	3,582,879,900
	4月	2,133	4,529,353,400	441	948,505,700	41	131,956,400	11	32,508,200	42	124,831,000	347	659,210,100	1,692	3,580,847,700
	5月	2,130	4,521,893,200	441	948,505,700	41	131,956,400	11	32,508,200	42	124,831,000	347	659,210,100	1,689	3,573,387,500
	6月	2,124	4,508,420,300	437	939,074,400	41	131,956,400	11	32,508,200	42	124,831,000	343	649,778,800	1,687	3,569,345,900
	7月	2,121	4,502,964,500	437	939,074,400	41	131,956,400	11	32,508,200	42	124,831,000	343	649,778,800	1,684	3,563,890,100
	8月	2,118	4,524,393,600	436	943,416,600	41	132,633,400	11	32,662,800	42	125,580,400	342	652,540,000	1,682	3,580,977,000
	9月	2,114	4,515,988,100	436	943,416,600	41	132,633,400	11	32,662,800	42	125,580,400	342	652,540,000	1,678	3,572,571,500
	10月	2,110	4,509,547,000	434	940,334,900	41	132,633,400	11	32,662,800	42	125,580,400	340	649,458,300	1,676	3,569,212,100
	11月	2,104	4,499,292,800	431	935,826,800	41	132,633,400	11	32,662,800	42	125,580,400	337	644,950,200	1,673	3,563,466,000
	12月	2,104	4,502,530,100	431	935,826,800	41	132,633,400	11	32,662,800	42	125,580,400	337	644,950,200	1,673	3,566,703,300
平成31年	1月	2,102	4,499,881,900	430	934,312,600	41	132,633,400	11	32,662,800	42	125,580,400	336	643,436,000	1,672	3,565,569,300

		(新規裁定)												(一時金)					
月別		合計		障害年金		遺族年金		障害手当金		遺族一時金		その他の一時金							
		件数	年金額	件数	年金額	件数	年金額	件数	年金額	件数	年金額	件数	年金額	件数	年金額	件数	年金額		
		円		円		円		円		円		円		円		円			
平成30年	1月	0	0	0	0	0	0	0	0	0	0	0	0	0	0	0	0		
	2月	1	3,043,200	0	0	1	3,043,200	0	0	0	0	0	0	0	0	0	0		
	3月	1	871,200	0	0	1	871,200	0	0	0	0	0	0	0	0	0	0		
	4月	0	0	0	0	0	0	0	0	0	0	0	0	0	0	0	0		
	5月	0	0	0	0	0	0	0	0	0	0	0	0	0	0	0	0		
	6月	0	0	0	0	0	0	0	0	2	24,102,000	0	0	0	0	0	0		
	7月	0	0	0	0	0	0	3	10,797,000	0	0	0	0	0	0	0	0		
	8月	0	0	0	0	0	0	0	0	0	0	0	0	0	0	0	0		
	9月	1	2,330,400	0	0	1	2,330,400	0	0	0	0	0	0	0	0	0	0		
	10月	0	0	0	0	0	0	0	0	1	20,275,200	0	0	0	0	0	0		
	11月	0	0	0	0	0	0	0	0	0	0	0	0	0	0	0	0		
	12月	1	4,306,500	0	0	1	4,306,500	0	0	0	0	0	0	0	0	0	0		
平成31年	1月	0	0	0	0	0	0	0	0	0	0	0	0	0	0	0	0		

(注) 「新法」とは、平成19年の法律改正(平成22年1月1日施行)前の船員保険法をいう。経過措置により新法に基づく職務上年金は全国健康保険協会より支給される。

第4表 月別年金種別年金受給者数及び一時金等状況(新々法)

		(年金)													
月別	合計		障害年金										遺族年金		
	件数	年金額	合計		1級		2級		3級		その他		件数	年金額	
		円	円	円	円	円	円	円	円	円	円	円	円	円	
平成30年	1月	33	46,536,800	13	16,573,500	1	53,500	4	7,322,300	0	0	8	9,197,700	20	29,963,300
	2月	33	46,536,800	13	16,573,500	1	53,500	4	7,322,300	0	0	8	9,197,700	20	29,963,300
	3月	34	46,906,000	13	16,573,500	1	53,500	4	7,322,300	0	0	8	9,197,700	21	30,332,500
	4月	34	46,906,000	13	16,573,500	1	53,500	4	7,322,300	0	0	8	9,197,700	21	30,332,500
	5月	34	46,982,500	13	16,573,500	1	53,500	4	7,322,300	0	0	8	9,197,700	21	30,409,000
	6月	34	46,982,500	13	16,573,500	1	53,500	4	7,322,300	0	0	8	9,197,700	21	30,409,000
	7月	34	46,982,500	13	16,573,500	1	53,500	4	7,322,300	0	0	8	9,197,700	21	30,409,000
	8月	34	50,484,900	13	18,677,500	1	1,531,800	4	7,465,500	0	0	8	9,680,200	21	31,807,400
	9月	38	54,707,000	14	18,753,500	1	1,531,800	4	7,465,500	0	0	9	9,756,200	24	35,953,500
	10月	38	54,707,000	14	18,753,500	1	1,531,800	4	7,465,500	0	0	9	9,756,200	24	35,953,500
	11月	38	54,707,000	14	18,753,500	1	1,531,800	4	7,465,500	0	0	9	9,756,200	24	35,953,500
	12月	38	54,707,000	14	18,753,500	1	1,531,800	4	7,465,500	0	0	9	9,756,200	24	35,953,500
平成31年	1月	38	54,707,000	14	18,753,500	1	1,531,800	4	7,465,500	0	0	9	9,756,200	24	35,953,500

		(新規裁定)										(一時金)			
月別	合計		障害年金		遺族年金		障害手当金		遺族一時金		その他の一時金				
	件数	年金額	件数	年金額	件数	年金額	件数	年金額	件数	年金額	件数	年金額			
		円	円	円	円	円	円	円	円	円	円	円			
平成30年	1月	2	3,188,100	1	203,400	1	2,984,700	5	3,569,080	0	0	0	0		
	2月	0	0	0	0	0	0	6	5,027,440	1	864,000	0	0		
	3月	1	369,200	0	0	1	369,200	8	3,902,000	0	0	0	0		
	4月	0	0	0	0	0	0	5	3,026,000	0	0	0	0		
	5月	0	0	0	0	0	0	11	7,469,150	1	1,431,000	0	0		
	6月	0	0	0	0	0	0	9	3,103,600	0	0	0	0		
	7月	0	0	0	0	0	0	8	3,363,200	0	0	0	0		
	8月	0	0	0	0	0	0	8	2,858,880	0	0	1	335,582		
	9月	4	4,222,100	1	76,000	3	4,146,100	2	2,267,000	0	0	0	0		
	10月	0	0	0	0	0	0	6	3,009,500	0	0	1	270,970		
	11月	0	0	0	0	0	0	7	3,721,000	0	0	0	0		
	12月	0	0	0	0	0	0	12	8,295,960	0	0	0	0		
平成31年	1月	0	0	0	0	0	0	7	2,958,000	0	0	0	0		

(注) 「新々法」とは、平成19年の法律改正(平成22年1月1日施行)後の船員保険法をいう。平成22年1月以降発生した災害に対して、新々法に基づき全国健康保険協会より支給される。