

船員保険月報（概要）（平成 29 年 9 月）

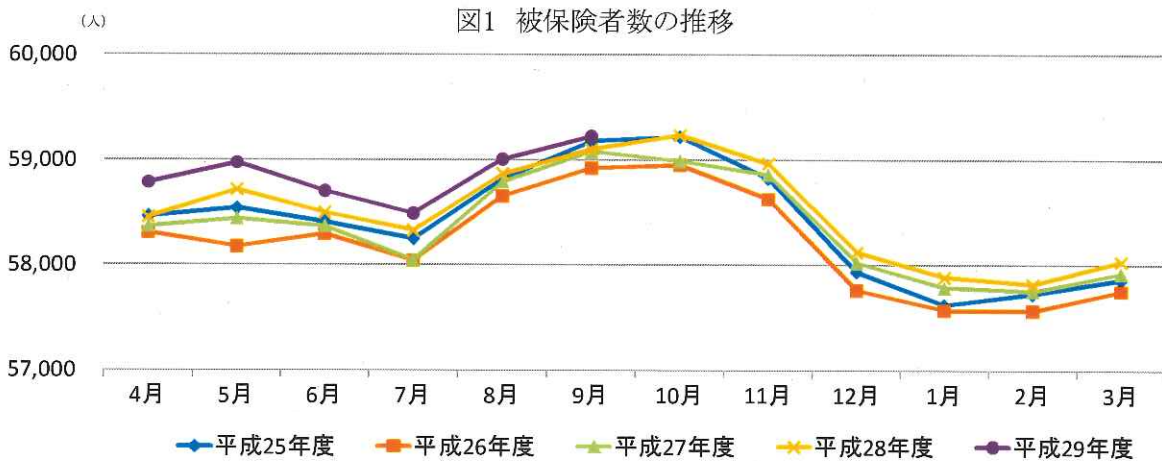
1. 加入者等の状況

平成 29 年 9 月末現在の加入者数は 122,374 人（対前年同月比▲1.3%）であり、被保険者数は 59,225 人（同 0.2%）、被扶養者数は 63,149 人（同▲2.7%）となっています（扶養率は 1.076（※））。

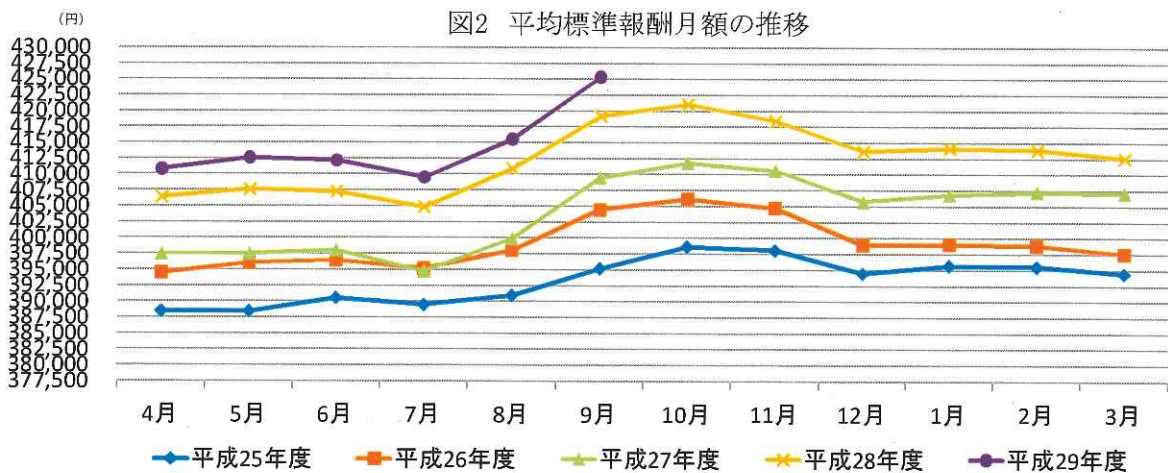
被保険者数のうち、疾病任意継続被保険者数は 2,163 人（同▲2.1%）で被保険者全体の 3.7%となっています。

また、平成 29 年 9 月末現在の船舶所有者数は 5,631（同▲0.0%）となっています。

（※）75 歳以上の強制被保険者 518 人を除いて算出している。



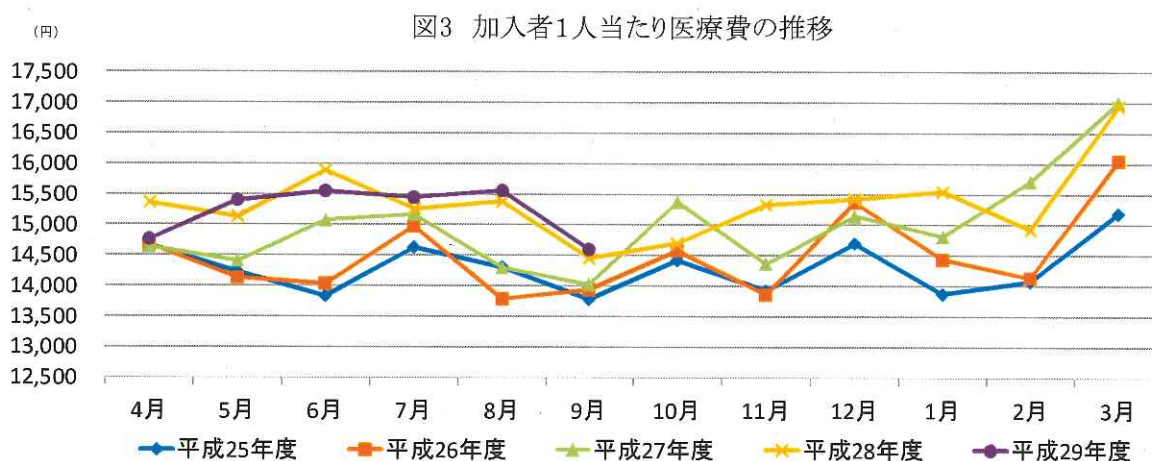
平成 29 年 9 月末現在の被保険者 1 人当たりの平均標準報酬月額額は 425,357 円（同 1.5%）となっています。



2. 医療費の状況

平成29年9月の加入者1人当たり医療費は14,601円（対前年同月比1.0%）となっており、うち、入院が4,643円（同4.1%）、入院外（調剤分を含む。以下同じ。）が8,221円（同▲0.6%）となっています。

加入者1人当たり医療費を三要素に分解してみると、入院では、受診率（加入者1,000人当たり件数）が10.44件（同4.8%）、1件当たり日数が10.22日（同▲3.5%）、1日当たり医療費が43,532円（同2.9%）となっており、入院外では、受診率（加入者1,000人当たり件数）が456.19件（同0.6%）、1件当たり日数が1.46日（同▲0.9%）、1日当たり医療費が12,362円（同▲0.3%）となっています。



(注1) 職務外の事由による疾病、負傷に関して保険給付が行われた医療費（下船後の療養補償を除く）を対象としている。

(注2) 「下船後の療養補償」とは、乗船中の職務外の傷病について、3ヶ月の範囲で船舶所有者負担の保険料で10割給付を行う保険給付である。

(注3) 1人当たり医療費とは医療費の水準を考える場合の指標であり、次の式により求められる。

$$\text{1人当たり医療費} = \text{医療費総額} \div \text{人数}$$

また、1人当たり医療費は、次式のように、1,000人当たり件数（医療費に係る場合を「受診率」という）、1件当たり日数、1日当たり医療費の三要素に分解することができ、1人当たり医療費の変動を分析する際に三要素ごとの変動をみるのが有効となる。

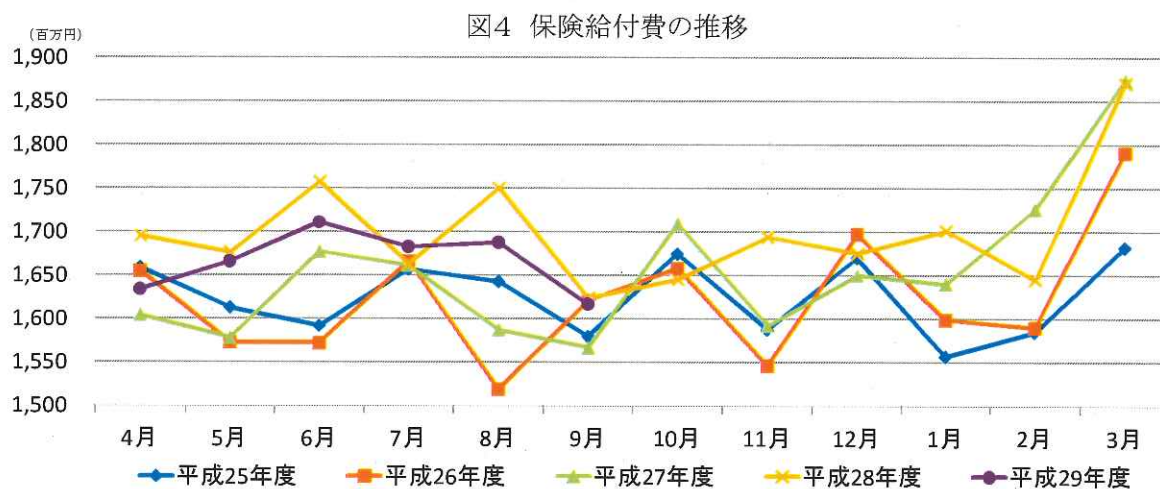
$$\text{1人当たり医療費} = (\text{受診率} \div 1,000) \times \text{1件当たり日数} \times \text{1日当たり医療費}$$

3. 保険給付の状況

(1) 疾病給付

平成29年9月の保険給付費は1,617百万円（対前年同月比▲0.4%）であり、うち、医療給付費は1,411百万円（同0.1%）、その他の現金給付費は206百万円（同▲3.6%）となっています。

その他の現金給付費の主なものは、傷病手当金が152百万円、出産育児一時金が39百万円となっています。



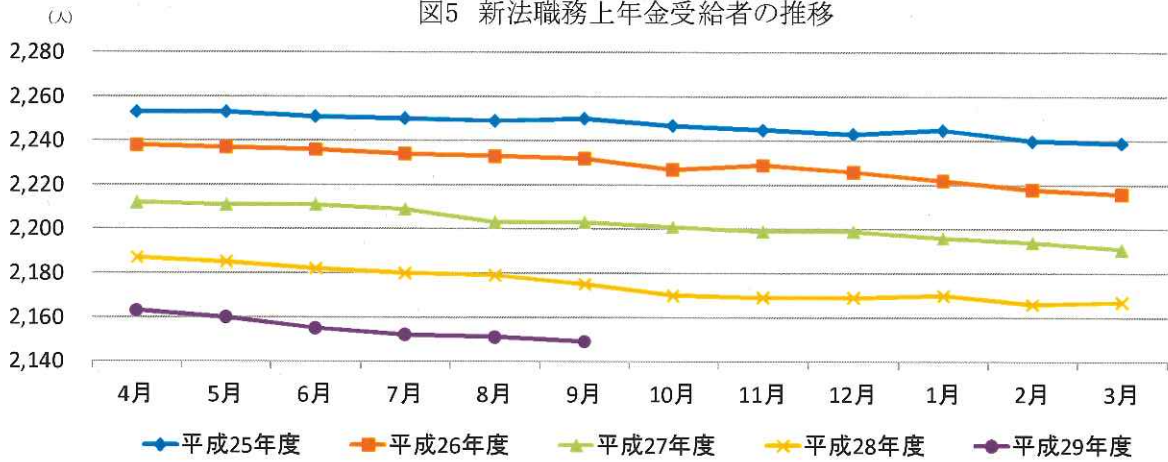
(注) 職務外の事由による疾病、負傷、死亡、出産に関して行われた保険給付（下船後の療養補償を除く）を対象としている。

(2) 職務上年金給付

平成29年9月末現在の協会が支給する新法職務上年金の受給者数は2,149人であり、うち、障害年金受給者数は448人、遺族年金受給者数は1,701人となっています。

新法職務上年金受給者の年金総額は4,557百万円であり、うち、障害年金受給者の年金総額は967百万円、遺族年金受給者の年金総額は3,590百万円となっています。また、障害年金受給者の平均年金月額額は179,874円、遺族年金受給者の平均年金月額額は175,895円となっています。

図5 新法職務上年金受給者の推移



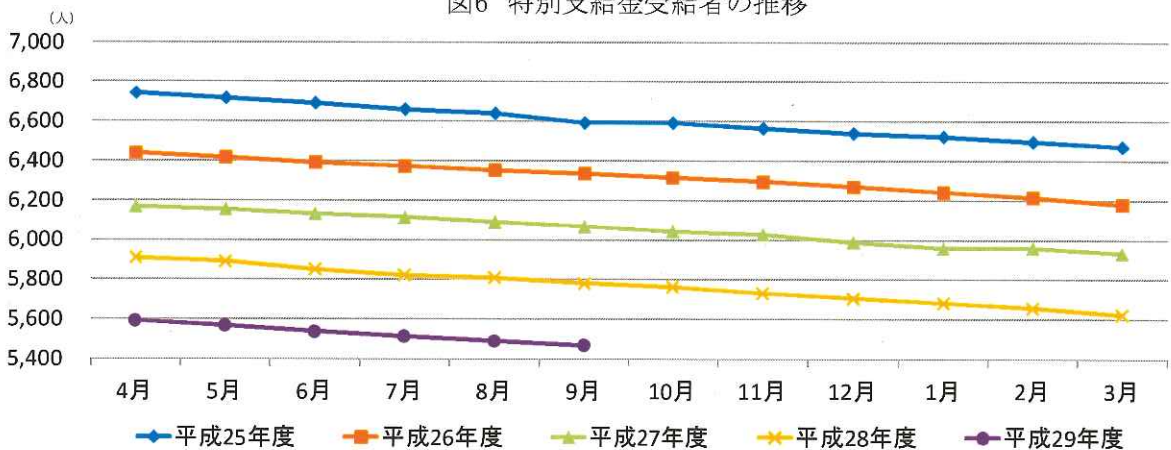
(注1) 「新法」とは、雇用保険法等の一部を改正する法律（平成19年法律第30号）（平成22年1月1日施行）による改正前の船員保険法をいう。

(注2) 「新法職務上年金」とは、新法に基づく職務上年金をいう。平成22年1月以降は、職務上年金は一般制度（労働者災害補償保険）に統合されているが、平成21年12月以前に発生した保険事故（職務上のケガや死亡）による新法職務上年金については、経過措置として全国健康保険協会が支給することとされている。

(3) その他

旧法職務上年金の受給者に対して協会が支給する特別支給金の平成29年9月末現在の受給者数は5,468人であり、うち、障害年金受給者数は758人、遺族年金受給者数は4,710人となっています。

図6 特別支給金受給者の推移



(注1) 「旧法」とは、国民年金法等の一部を改正する法律（昭和60年法律第34号）（昭和61年4月1日施行）による改正前の船員保険法をいう。

(注2) 「旧法職務上年金」とは、旧法に基づく職務上年金をいう。経過措置により平成22年1月以降は、旧法職務上年金（障害年金及び遺族年金）は日本年金機構が支給し、旧法職務上年金の受給者に対する特別支給金は全国健康保険協会が支給する。

船員保険月報 (総括表) (平成29年9月)

年度別 月別	船舶所有者数		被保険者数		後期高齢者(再掲)(※) 疾病任意継続被保険者		被扶養者数		標準報酬月額		標準賞与額		保険給付費 (疾病給付)		医療給付費		その他の現金給付費		
	人	%	人	%	人	%	人	%	円	%	円	%	円	%	円	%	円	%	
平成21年度	6,066	△ 1.45	60,848	△ 1.65	207	11.89	4,150	12.99	79,663	△ 0.90	390,620	△ 1.31	41,296	△ 2.32	17,137	△ 1.35	2,380	△ 8.79	
平成22年度	6,001	△ 1.07	59,981	△ 1.42	206	△ 0.48	3,756	△ 9.49	76,344	△ 4.17	388,287	△ 7.81	38,071	△ 0.40	17,036	△ 0.59	2,559	△ 7.49	
平成23年度	5,924	△ 1.28	58,722	△ 2.10	225	9.22	3,508	△ 6.60	73,468	△ 3.77	387,114	△ 1.59	38,677	3.15	17,774	4.33	2,438	△ 4.73	
平成24年度	5,819	△ 1.77	58,231	△ 0.84	261	16.00	3,557	1.40	71,237	△ 2.74	388,989	1.73	39,346	△ 2.36	19,503	△ 1.52	2,231	△ 8.51	
平成25年度	5,782	△ 0.64	57,859	△ 0.64	288	10.34	3,398	△ 4.47	89,288	△ 2.80	394,456	6.10	41,746	△ 1.19	19,735	△ 1.88	2,324	4.20	
平成26年度	5,729	△ 0.92	57,750	△ 0.19	319	10.76	3,221	△ 5.21	67,347	△ 2.80	397,567	6.79	44,582	△ 0.06	19,500	△ 0.33	2,369	1.93	
平成27年度	5,670	△ 1.03	57,919	0.29	380	19.12	3,107	△ 3.54	65,842	△ 2.23	407,025	3.96	46,346	1.94	19,867	2.48	2,323	△ 1.93	
平成28年度	5,619	△ 0.09	58,031	0.35	465	21.84	3,057	△ 0.80	64,161	△ 2.58	412,609	△ 4.27	47,623	△ 1.67	17,833	△ 1.84	2,559	△ 0.49	
平成28年9月	5,633	0.04	59,102	0.04	423	22.25	2,209	△ 3.49	64,925	△ 2.47	419,146	82.04	9,071	3.61	1,624	2.51	2,14	11.50	
10月	5,637	△ 2.03	59,235	0.42	431	20.39	2,211	△ 7.88	64,881	△ 2.44	421,029	22.70	4,832	△ 3.74	1,432	△ 4.90	213	△ 4.89	
11月	5,629	△ 2.19	58,964	0.18	428	17.26	2,472	△ 6.04	64,642	△ 2.61	418,409	202.18	5,690	6.36	1,491	5.73	202	11.26	
12月	5,632	△ 1.92	58,121	0.17	435	18.85	3,272	△ 3.20	64,078	△ 2.48	413,671	11.98	226,679	1.51	1,473	0.44	202	10.03	
平成29年1月	5,633	△ 1.56	57,883	0.17	439	18.97	3,407	△ 1.94	64,078	△ 2.48	414,123	△ 40.77	36,940	3.69	1,497	3.36	204	6.16	
2月	5,628	△ 1.49	57,816	0.11	460	24.32	3,176	△ 1.58	64,020	△ 2.35	413,893	12.57	6,205	△ 4.70	1,415	△ 6.73	229	10.07	
3月	5,619	△ 0.90	58,031	0.19	465	22.37	3,057	△ 1.61	64,161	△ 2.55	412,609	0.91	7,054	△ 0.24	1,643	3.21	226	3.21	
4月	5,626	△ 0.28	58,785	0.56	476	24.67	2,715	△ 0.73	63,564	△ 2.44	410,834	△ 3.62	7,556	△ 3.62	1,408	△ 5.37	225	8.95	
5月	5,629	△ 0.23	58,973	0.44	482	21.74	2,765	△ 1.57	63,289	△ 2.45	412,604	37.42	8,403	△ 0.61	1,474	△ 0.02	192	△ 4.94	
6月	5,631	0.04	58,702	0.35	482	21.11	2,985	△ 1.57	62,871	△ 2.45	412,158	△ 37.42	33,989	△ 0.61	1,481	△ 0.02	230	△ 4.94	
7月	5,633	△ 0.02	58,491	0.28	489	20.74	2,998	△ 0.07	62,871	△ 2.58	409,529	△ 3.26	161,913	△ 2.61	1,475	△ 3.89	208	6.48	
8月	5,634	△ 0.02	59,005	0.24	506	20.48	2,541	△ 0.13	62,954	△ 2.58	415,542	△ 10.16	50,680	△ 2.61	1,472	△ 3.89	216	2.34	
9月	5,631	△ 0.04	59,225	0.21	518	22.46	2,163	△ 0.59	63,149	△ 2.75	425,357	8.47	11,123	△ 3.54	1,411	△ 2.41	206	△ 10.65	
対前年同期比																			
平成21年度																			
平成22年度																			
平成23年度																			
平成24年度																			
平成25年度																			
平成26年度																			
平成27年度																			
平成29年4月～																			
平成29年9月																			

(注1) 被保険者数、標準報酬月額の平均については、後期高齢者を含む。
(注2) 標準賞与額の平均は被保険者1人当たりの平均である。
(注3) 保険給付費は、職務外の事由による疾病、負傷、死亡、出産に関する行われた保険給付(下船後の療養補償を除く)を対象としている。
(注4) 年度別の数値は船舶所有者数、被保険者数、被扶養者数、標準報酬月額の平均は年度末、標準賞与額は年度平均、保険給付費は年度累計である。

船員保険の医療費の動向（平成29年9月）

[加入者計]

(単位：%)

	医療費総額		1人当たり医療費総額		稼働日数補正後		医療給付費総額		入院			入院外（調剤分含む）			歯科				
	総額	1人当たり	総額	1人当たり	稼働日数	補正後	総額	1人当たり	受診率	1件当たり口数	1日当たり医療費	1人当たり医療費	受診率	1件当たり日数	1日当たり医療費	1人当たり医療費	受診率	1件当たり口数	1人当たり医療費
21年度	△ 0.8	1.9	△ 0.7	△ 0.8	2.0	2.0	△ 0.9	△ 0.8	△ 1.4	△ 1.4	2.1	4.0	△ 1.0	△ 1.8	4.8	△ 0.9	1.3	△ 1.4	△ 0.8
22年度	△ 1.4	1.5	△ 0.9	3.3	1.2	5.0	△ 4.3	8.4	△ 0.1	△ 2.8	6.3	1.0	△ 0.6	△ 0.1	1.8	0.1	△ 0.2	△ 1.8	2.1
23年度	△ 2.0	3.3	△ 1.0	4.4	2.0	2.0	△ 1.0	2.1	△ 0.6	△ 4.6	6.9	4.4	1.4	△ 1.8	4.2	2.3	△ 3.6	△ 2.7	1.4
24年度	△ 0.7	1.5	△ 0.7	2.1	0.9	0.7	△ 2.1	0.4	△ 2.4	4.6	4.6	1.2	△ 1.4	△ 1.8	1.6	2.1	2.0	△ 2.3	2.4
25年度	△ 1.2	0.9	△ 0.2	0.4	1.3	1.3	△ 0.2	0.9	△ 0.8	3.4	3.4	1.8	△ 0.5	△ 1.3	3.9	△ 1.7	0.6	△ 1.6	△ 2.7
26年度	△ 0.4	1.3	△ 0.4	0.9	0.7	0.7	△ 2.6	0.9	△ 0.8	2.2	2.2	1.5	△ 0.5	△ 1.3	2.4	1.9	1.7	△ 2.0	△ 2.3
27年度	△ 2.2	3.5	△ 2.2	0.9	3.2	3.2	△ 2.6	0.9	△ 2.5	1.1	1.1	5.4	1.7	△ 0.8	4.5	0.4	1.5	△ 2.1	1.1
28年度	△ 1.2	2.4	△ 1.7	8.7	2.5	2.5	1.7	8.7	△ 0.6	△ 0.6	7.9	△ 0.8	0.7	△ 1.2	△ 0.3	2.2	2.6	△ 1.8	1.4
4~9月	1.1	2.4	1.4	2.2	3.0	3.0	1.4	2.2	△ 0.2	△ 0.2	△ 0.1	3.2	1.4	△ 1.3	3.2	△ 1.2	0.4	△ 2.2	0.6
4月	△ 1.6	△ 0.2	△ 1.7	△ 6.8	0.3	0.3	△ 1.8	△ 8.9	△ 0.0	△ 0.0	△ 8.9	3.1	1.1	△ 1.3	3.4	△ 1.7	1.7	△ 2.7	1.9
5月	△ 0.8	1.9	△ 1.8	13.1	4.9	4.9	△ 6.5	6.5	5.3	5.2	5.2	△ 2.4	2.9	△ 2.0	2.6	△ 6.3	1.3	△ 5.0	△ 0.1
6月	△ 6.0	7.4	△ 4.3	6.5	3.3	3.3	△ 0.6	3.8	2.5	2.5	1.3	9.2	5.5	0.0	3.5	1.2	△ 2.4	△ 0.4	△ 0.8
7月	△ 2.4	1.3	△ 1.3	4.8	3.7	3.7	△ 2.9	4.8	△ 5.2	△ 1.0	2.7	4.2	2.1	△ 0.7	2.7	1.5	0.7	△ 1.4	2.1
8月	△ 0.5	0.6	△ 3.7	0.8	3.7	3.7	△ 0.5	0.8	0.8	0.8	2.9	3.6	2.8	△ 1.1	1.9	0.7	1.2	△ 0.5	0.0
9月	△ 4.1	5.5	△ 0.6	3.7	0.6	0.6	△ 4.1	3.7	△ 4.2	△ 5.0	6.4	1.6	0.2	△ 2.9	4.9	△ 5.3	△ 2.6	△ 3.4	4.9
10月	△ 2.6	3.7	△ 3.3	3.0	5.9	5.9	△ 2.9	3.0	△ 2.2	△ 1.0	7.8	6.4	4.3	△ 1.3	3.4	6.5	△ 3.7	△ 2.1	4.9
11月	△ 2.4	1.4	△ 1.4	10.9	3.3	3.3	△ 2.2	10.9	△ 13.4	△ 5.0	8.8	3.8	3.6	△ 0.6	4.7	△ 1.9	△ 3.0	△ 3.2	1.2
12月	△ 2.4	△ 1.4	△ 2.2	△ 10.9	2.6	2.6	△ 2.2	△ 10.9	△ 8.0	△ 9.3	3.8	0.1	1.9	0.2	5.6	△ 4.7	0.8	△ 1.5	△ 0.1
1月	1.4	2.6	△ 2.7	7.9	2.6	2.6	△ 2.7	7.9	△ 2.3	3.3	3.3	8.0	8.0	0.5	8.3	1.3	1.6	△ 1.9	1.7
2月	△ 9.9	11.2	△ 7.1	10.5	7.1	7.1	△ 10.5	10.5	△ 3.0	△ 1.7	1.7	17.1	9.2	0.8	6.4	7.2	4.6	△ 0.2	2.7
3月	△ 4.8	5.9	△ 3.7	5.3	3.7	3.7	△ 5.3	5.3	△ 8.0	3.9	3.9	10.8	5.2	△ 0.9	6.2	0.2	1.9	△ 3.1	1.5
4~9月	3.3	4.4	4.1	9.9	4.2	4.2	4.1	9.9	△ 1.6	8.8	8.8	1.8	0.8	△ 1.0	2.0	2.9	2.8	△ 2.0	2.1
4月	3.8	4.9	4.8	16.1	4.8	4.8	5.1	16.1	△ 1.4	16.7	16.7	0.2	0.4	△ 1.2	1.0	0.8	0.7	△ 1.9	2.0
5月	4.1	5.0	4.1	4.7	4.1	4.1	4.7	3.1	△ 0.0	0.5	0.5	6.0	3.1	△ 1.0	3.8	6.2	3.6	△ 0.2	2.3
6月	△ 4.2	5.4	△ 5.9	5.1	3.6	3.6	5.1	6.8	△ 3.2	11.3	11.3	0.3	0.6	△ 2.8	3.7	2.0	2.8	△ 3.2	2.5
7月	△ 0.3	0.6	△ 0.9	6.8	0.6	0.6	0.9	6.8	△ 0.7	7.4	7.4	△ 1.7	0.9	△ 2.0	1.3	△ 4.4	0.3	△ 5.0	0.3
8月	△ 6.3	7.5	△ 6.6	7.0	6.6	6.6	7.0	10.1	△ 2.5	6.6	6.6	6.3	3.3	0.7	2.2	6.8	5.8	△ 0.8	1.8
9月	1.7	3.1	△ 0.0	2.0	0.0	0.0	2.0	7.5	△ 3.8	11.1	11.1	0.1	0.2	0.8	△ 0.5	7.3	4.0	△ 0.4	3.6
10月	△ 5.5	△ 4.4	△ 1.8	△ 1.6	1.8	1.8	△ 5.2	△ 1.6	△ 0.7	7.1	7.1	△ 5.5	2.1	△ 1.5	△ 2.0	△ 5.8	1.3	△ 3.7	△ 0.8
11月	5.3	6.7	△ 3.1	13.4	3.1	3.1	△ 5.8	13.4	△ 6.3	12.6	12.6	3.0	5.1	△ 0.7	1.3	8.3	4.4	△ 0.8	3.0
12月	0.5	1.8	△ 1.8	12.7	1.8	1.8	0.5	12.7	5.8	5.2	5.2	△ 3.3	2.9	△ 1.8	4.3	2.0	3.4	△ 1.5	0.1
1月	3.7	5.0	△ 5.0	8.1	5.0	5.0	3.5	8.1	△ 3.1	6.1	6.1	3.1	7.6	△ 1.6	2.6	5.7	5.3	△ 1.3	1.7
2月	△ 6.2	△ 5.0	△ 1.5	6.9	1.5	1.5	△ 6.2	6.9	△ 0.8	5.4	5.4	△ 11.0	6.3	△ 2.7	2.3	△ 3.3	△ 0.3	△ 3.5	0.6
3月	△ 1.7	△ 0.4	△ 1.5	6.2	0.4	0.4	△ 1.5	6.2	△ 6.9	6.0	6.0	△ 4.3	2.7	△ 0.2	1.4	3.3	3.5	△ 0.5	0.0
4~9月	△ 1.4	△ 0.2	△ 1.7	△ 2.1	0.0	0.0	△ 1.7	△ 2.1	△ 2.6	3.5	3.5	0.6	0.2	△ 0.6	1.0	1.9	3.5	△ 1.9	0.4
4月	△ 5.0	△ 3.9	△ 1.2	△ 5.7	1.2	1.2	△ 5.7	△ 8.4	△ 1.4	△ 5.2	△ 5.2	△ 1.9	3.0	△ 1.5	2.8	△ 1.7	1.5	△ 3.2	0.1
5月	△ 0.6	1.8	△ 1.3	0.1	1.3	1.3	0.1	0.7	△ 4.9	8.9	8.9	3.3	3.2	1.0	△ 0.8	1.6	4.9	△ 1.1	△ 2.0
6月	△ 3.3	△ 2.1	△ 2.1	△ 10.6	2.1	2.1	△ 3.9	10.6	△ 0.9	1.5	1.5	1.9	1.3	0.3	0.3	4.0	3.0	△ 0.4	3.3
7月	△ 0.1	1.2	△ 1.2	0.1	1.2	1.2	0.1	0.1	△ 6.6	8.3	8.3	0.8	0.0	△ 1.3	2.1	7.4	5.3	△ 1.3	3.3
8月	△ 0.2	1.2	△ 0.3	4.4	1.2	1.2	△ 0.3	4.4	△ 3.5	7.9	7.9	△ 0.2	0.9	△ 1.4	2.1	△ 0.9	1.9	△ 3.3	0.6
9月	△ 0.4	1.0	△ 1.0	4.1	1.0	1.0	△ 0.4	4.1	△ 3.5	2.9	2.9	△ 0.6	0.6	△ 0.9	△ 0.3	1.2	4.8	△ 2.4	1.1

(注1) 職務外の事由による疾病、負傷に関して保険給付が行われた医療費(下船後の療養補償を除く)を対象としている。
 (注2) 医療費総額及び医療給付費総額は社会保険診療報酬支払基金審査分(入院、入院外、歯科、調剤、食事療養、訪問看護に係るもの)である。
 (注3) 入院外の医療費には、調剤分を含む。

(参考)
[加入者計]

年度	医療費総額		1人当たり医療費総額		医療給付費総額		入院		入院外(調剤分含む)		歯科							
	百万円	円	円	円	円	円	1人当たり医療費	1件当たり日数	1日当たり医療費	1人当たり医療費	1件当たり日数	1日当たり医療費						
21年度	22,242	156,764	16,773	45,605	31,273	90,960	116.51	12.52	31,273	90,960	5510.59	1.58	10,451	17,731	1230.05	1.731	17,731	10,451
22年度	21,929	159,128	16,622	47,110	33,247	91,873	116.45	12.17	33,247	91,873	5476.05	1.58	10,636	17,743	1227.32	1.743	17,743	10,636
23年度	22,375	167,637	17,340	51,080	35,553	95,939	118.78	12.10	35,553	95,939	5551.59	1.56	11,079	18,149	1271.71	1.814	18,149	11,079
24年度	22,208	170,124	17,167	52,128	37,195	97,103	118.69	11.81	37,195	97,103	5627.10	1.53	11,260	18,522	1297.71	1.852	18,522	11,260
25年度	21,933	171,639	16,814	52,323	38,447	98,838	117.42	11.59	38,447	98,838	5617.87	1.50	11,705	18,199	1305.25	1.819	18,199	11,705
26年度	21,845	173,952	16,778	52,809	39,299	100,344	116.83	11.50	39,299	100,344	5645.91	1.48	11,985	18,541	1327.10	1.854	18,541	11,985
27年度	22,335	180,002	17,219	53,277	39,741	105,771	119.60	11.21	39,741	105,771	5739.24	1.47	12,524	18,624	1346.68	1.862	18,624	12,524
28年度	22,599	184,314	17,507	57,897	42,896	104,916	121.12	11.14	42,896	104,916	5777.61	1.45	12,491	19,035	1382.27	1.935	19,035	12,491
4月	1,824	14,642	1,396	4,196	38,203	8,636	9.83	11.18	38,203	8,636	472.48	1.49	12,282	1,624	113.76	1.624	1,624	12,282
5月	1,792	14,407	1,383	4,702	39,518	8,092	10.00	11.90	39,518	8,092	459.52	1.46	12,089	1,408	106.16	1.408	1,408	12,089
6月	1,870	15,074	1,441	4,602	39,326	8,659	10.04	11.66	39,326	8,659	481.88	1.51	11,899	1,615	116.44	1.615	1,615	11,899
7月	1,870	15,167	1,433	4,591	38,807	8,717	10.88	10.87	38,807	8,717	481.22	1.50	12,068	1,656	116.34	1.656	1,656	12,068
8月	1,783	14,299	1,370	4,408	38,847	8,173	10.03	11.32	38,847	8,173	454.44	1.45	12,439	1,523	112.70	1.523	1,523	12,439
9月	1,757	14,025	1,351	4,151	38,058	8,267	9.90	11.01	38,058	8,267	454.53	1.46	12,462	1,422	104.19	1.422	1,422	12,462
10月	1,924	15,373	1,480	4,499	38,638	9,073	10.66	10.92	38,638	9,073	488.35	1.50	12,424	1,602	111.84	1.602	1,602	12,424
11月	1,794	14,366	1,385	4,297	39,782	8,441	9.33	11.58	39,782	8,441	462.59	1.46	12,475	1,440	108.28	1.440	1,440	12,475
12月	1,869	15,149	1,440	4,067	40,363	9,333	9.32	10.81	40,363	9,333	489.04	1.48	12,888	1,576	114.82	1.576	1,576	12,888
1月	1,823	14,812	1,418	4,482	42,028	8,724	9.17	11.64	42,028	8,724	458.29	1.43	13,337	1,418	106.55	1.418	1,418	13,337
2月	1,932	15,713	1,493	4,374	41,239	9,547	9.65	10.99	41,239	9,547	506.52	1.46	12,895	1,594	113.43	1.594	1,594	12,895
3月	2,098	17,008	1,627	4,912	42,387	10,135	10.80	10.73	42,387	10,135	531.30	1.47	13,020	1,750	122.35	1.750	1,750	13,020
4月	1,893	15,361	1,467	4,874	44,590	8,653	9.92	11.02	44,590	8,653	474.30	1.47	12,410	1,636	114.57	1.636	1,636	12,410
5月	1,864	15,131	1,448	4,848	39,703	8,577	10.26	11.90	39,703	8,577	473.94	1.44	12,551	1,495	109.95	1.495	1,495	12,551
6月	1,948	15,892	1,516	5,343	43,785	8,685	10.81	11.29	43,785	8,685	479.15	1.47	12,344	1,647	119.71	1.647	1,647	12,344
7月	1,865	15,260	1,445	4,902	41,674	8,568	10.74	10.95	41,674	8,568	476.79	1.47	12,219	1,583	116.67	1.583	1,583	12,219
8月	1,894	15,379	1,466	4,853	41,427	8,685	10.62	11.03	41,427	8,685	469.32	1.46	12,712	1,627	119.19	1.627	1,627	12,712
9月	1,786	14,453	1,379	4,462	42,294	8,274	9.96	10.59	42,294	8,274	453.49	1.47	12,403	1,525	108.35	1.525	1,525	12,403
10月	1,818	14,698	1,404	4,429	41,399	8,571	9.73	11.00	41,399	8,571	478.16	1.47	12,175	1,509	110.33	1.509	1,509	12,175
11月	1,888	15,330	1,466	4,871	44,791	8,695	10.85	10.85	44,791	8,695	486.00	1.45	12,313	1,560	113.05	1.560	1,560	12,313
12月	1,878	15,423	1,466	4,583	42,469	8,027	9.44	11.44	42,469	8,027	502.99	1.45	12,338	1,608	118.74	1.608	1,608	12,338
1月	1,890	15,547	1,467	4,846	44,588	8,995	9.64	11.27	44,588	8,995	492.94	1.40	12,993	1,498	112.21	1.498	1,498	12,993
2月	1,811	14,923	1,400	4,677	43,463	8,501	9.86	10.91	43,463	8,501	474.52	1.42	12,598	1,542	113.07	1.542	1,542	12,598
3月	2,062	16,942	1,602	5,216	44,936	9,700	10.11	11.48	44,936	9,700	516.79	1.46	12,841	1,807	126.61	1.807	1,807	12,841
4月	1,799	14,763	1,384	4,463	42,282	8,492	9.71	10.87	42,282	8,492	460.01	1.45	12,754	1,609	116.24	1.609	1,609	12,754
5月	1,876	15,403	1,451	4,813	43,223	8,864	9.84	11.32	43,223	8,864	488.92	1.46	12,445	1,519	115.29	1.519	1,519	12,445
6月	1,883	15,553	1,456	4,775	43,130	8,850	9.89	11.19	43,130	8,850	485.18	1.47	12,387	1,713	123.35	1.713	1,713	12,387
7月	1,864	15,450	1,447	4,910	45,115	8,634	10.03	10.85	45,115	8,634	476.61	1.45	12,478	1,700	122.83	1.700	1,700	12,478
8月	1,890	15,559	1,461	5,069	44,684	8,669	10.65	10.65	44,684	8,669	465.05	1.44	12,982	1,613	121.50	1.613	1,613	12,982
9月	1,779	14,601	1,373	4,643	43,532	8,221	10.44	10.22	43,532	8,221	456.19	1.46	12,362	1,544	113.60	1.544	1,544	12,362

(注1) 職務外の事由による疾病、負傷に関して保険給付が行われた医療費(下船後の療養補償を除く)を対象としている。
(注2) 医療費総額及び医療給付費総額は社会保険診療報酬支払基金審査分(入院、入院外、歯科、調剤、食療養、訪問看護に係るもの)である。
(注3) 入院外の医療費には、調剤分を含む。

第1表 加入者数等の状況・標準報酬等級別・標準賞与額引被保険者数の状況

月別	船舶所有者数			被 保 険 者 数				被 扶 養 者 数				義 務 教 育 就 学 前 (再掲)			高 齢 受 給 者 (再掲)			高 齢 受 給 者 (一定以上所得者) (再掲)			扶養率						
	総数	汽船等	漁船(イ)	汽船等	漁船(イ)	漁船(カ)	疾病任意継続適用	総数	汽船等	漁船(イ)	漁船(カ)	男子	女子	計	男子	女子	計	男子	女子	計							
																						75歳以上(再掲)		高 齢 受 給 者 (一定以上所得者) (再掲)		高 齢 受 給 者 (一定以上所得者) (再掲)	
																						423	688	423	688	423	688
平成28年9月	5,633	3,409	149	2,082	59,102	1,050	688	423	56,893	39,378	1,625	15,890	2,209	64,925	18,190	46,735	9,098	4,648	4,450	1,395	193	1,202	98	1	97	1.106	
10月	5,637	3,411	149	2,084	59,235	1,067	715	431	57,024	39,514	1,621	15,889	2,211	64,881	18,217	46,664	9,234	4,717	4,517	1,388	190	1,198	98	1	97	1.103	
11月	5,629	3,403	148	2,085	58,964	1,063	728	428	56,492	39,496	1,623	15,373	2,472	64,642	18,185	46,457	9,332	4,775	4,557	1,377	183	1,194	101	1	100	1.104	
12月	5,632	3,406	148	2,085	58,121	1,053	741	435	54,849	39,343	1,602	13,904	3,272	64,078	18,018	46,060	9,378	4,775	4,603	1,384	179	1,205	101	1	100	1.111	
平成29年1月	5,633	3,407	148	2,085	57,883	1,052	763	439	54,476	39,253	1,609	13,614	3,407	64,099	18,068	46,031	9,507	4,849	4,658	1,379	183	1,196	104	1	103	1.116	
2月	5,628	3,404	147	2,084	57,816	1,074	798	460	54,640	39,192	1,601	13,847	3,176	64,020	18,066	45,954	9,619	4,896	4,723	1,367	180	1,187	111	1	110	1.116	
3月	5,619	3,402	147	2,077	58,031	1,092	824	465	54,974	39,213	1,600	14,161	3,057	64,161	18,137	46,024	9,803	4,997	4,806	1,380	186	1,194	115	1	114	1.115	
4月	5,626	3,407	147	2,079	58,785	1,108	846	475	56,070	39,940	1,628	14,502	2,715	63,564	17,906	45,658	8,530	4,362	4,168	1,357	186	1,171	118	1	117	1.090	
5月	5,629	3,407	147	2,082	58,973	1,125	860	476	56,208	39,979	1,634	14,595	2,765	63,289	17,770	45,519	8,658	4,420	4,238	1,357	186	1,171	126	1	125	1.082	
6月	5,631	3,407	147	2,084	58,702	1,148	877	482	55,717	39,985	1,636	14,096	2,985	62,871	17,650	45,221	8,730	4,466	4,264	1,378	192	1,186	128	1	127	1.080	
7月	5,633	3,408	147	2,085	58,491	1,177	870	489	55,493	39,987	1,637	13,919	2,998	62,649	17,583	45,066	8,782	4,480	4,302	1,383	191	1,192	127	1	126	1.080	
8月	5,634	3,408	147	2,086	59,005	1,210	900	506	56,464	39,788	1,625	15,051	2,541	62,954	17,681	45,273	8,959	4,580	4,379	1,392	186	1,206	129	1	128	1.076	
9月	5,631	3,411	146	2,081	59,225	1,206	939	518	57,062	39,723	1,626	15,713	2,163	63,149	17,779	45,370	9,145	4,677	4,468	1,422	188	1,234	135	1	134	1.076	

(注1) 船舶の種類は「汽船等」とは、漁船以外の船舶(汽船及び機帆船)をいう。

「漁船(イ)」とは昭和60年改正前の船員保険法第34条第1項第2号イ、ロ、ハのいずれかにかに該当する漁船(母船式漁業に従事する漁船に作業員として乗組む場合を除く。)をいう。つまり、直接漁業に従事しない漁船をいう。

「漁船(カ)」とは昭和60年改正前の船員保険法第34条第1項第2号イ、ロ、ハのいずれかにも該当しない漁船(母船式漁業に従事する漁船に作業員として乗組む場合を含む。)をいう。つまり、直接漁業に従事する漁船をいう。

(注2) 船舶所有者数欄において、同一船舶所有者で二以上の異なる種類の船舶を保有する者は、それぞれ該当する種類の船舶数に含め、総数欄には1として計上しているため、船舶種類の内訳を合計したものは総数と一致しない。

第1表(続) 加入者数等の状況・標準報酬等級別・標準賞与額別被保険者数の状況

月別	標準報酬月額額の平均				賞与				支				私				状				祝									
	船員保険 合計		強制		適		用		賞与を支払った被保険者数		賞与を支給した被保険者数		賞与を支払った被保険者1人当たりの平均		賞与を支給した被保険者1人当たりの平均		平均		汽船等		汽船等		汽船等		汽船等		汽船等			
	平均	汽船等	汽船等	汽船等	汽船等	汽船等	汽船等	汽船等	汽船等	汽船等	汽船等	汽船等	汽船等	汽船等	汽船等	汽船等	汽船等	汽船等	汽船等	汽船等	汽船等	汽船等	汽船等	汽船等	汽船等	汽船等	汽船等	汽船等	汽船等	
	円	円	円	円	円	円	円	円	円	円	円	円	円	円	円	円	円	円	円	円	円	円	円	円	円	円	円	円	円	
平成28年9月	419,146	429,994	422,122	372,305	430,337	320,047	160	129	8	24	183	462,162	322,075	518,657	1,066,115	9,423	6,895	42,769	12,278	9,071	134	843	134	843	134	843	134	843	134	843
10月	421,029	424,992	422,719	375,790	435,665	318,829	85	73	4	9	44	290,608	218,973	481,879	986,114	5,020	4,439	41,618	2,731	4,832	140	801	140	801	140	801	140	801	140	801
11月	418,409	422,403	422,805	378,409	426,014	327,142	41	36	2	3	7	732,555	781,261	205,970	306,571	5,939	8,268	4,188	140	5,690	33	458	33	458	33	458	33	458	33	458
12月	413,671	418,488	423,352	378,132	409,374	332,935	1,334	1,261	57	25	23,421	22,030	1,018	373	562,522	561,599	474,525	240,202	314,465	12,730	226,679	1,018	22,030	1,018	22,030	1,018	22,030	1,018	22,030	
平成29年1月	414,123	419,332	423,485	378,273	412,212	330,833	633	549	32	58	497	374,600	365,197	425,538	450,338	39,251	45,197	93,359	15,710	36,940	353	4,858	353	4,858	353	4,858	353	4,858	353	4,858
2月	413,893	418,632	423,843	378,047	408,575	332,856	101	85	1	15	86	439,664	394,924	56,029	957,360	5,566	7,003	1,225	5,946	6,205	35	695	35	695	35	695	35	695	35	695
3月	412,609	417,083	423,183	377,583	404,655	332,161	96	81	6	10	141	321,835	258,929	303,103	799,163	7,447	6,894	16,481	7,957	7,054	87	1,044	87	1,044	87	1,044	87	1,044	87	1,044
4月	410,834	414,761	421,210	373,184	401,666	329,737	89	76	5	8	162	281,262	229,218	201,951	763,778	8,131	7,903	10,172	8,532	7,756	82	1,377	82	1,377	82	1,377	82	1,377	82	1,377
5月	412,604	416,628	423,459	376,738	402,383	330,789	72	49	5	19	315	393,313	297,331	225,438	699,521	8,817	6,433	11,037	15,098	8,403	80	865	80	865	80	865	80	865	80	865
6月	412,158	416,425	425,042	377,334	396,520	332,508	197	173	10	16	181	644,661	629,925	262,773	1,301,796	35,810	42,646	33,248	16,716	33,989	207	2,707	207	2,707	207	2,707	207	2,707	207	2,707
7月	409,529	413,740	425,141	377,219	385,322	331,584	934	882	43	17	148	565,975	561,992	617,319	680,662	170,660	220,902	334,491	7,237	161,913	887	15,698	887	15,698	887	15,698	887	15,698	887	15,698
8月	415,542	419,656	425,361	377,924	409,079	324,130	735	685	17	38	650	400,214	384,847	371,046	566,994	52,961	63,480	59,139	24,486	50,680	259	6,563	259	6,563	259	6,563	259	6,563	259	6,563
9月	425,357	429,262	426,265	378,681	442,023	322,333	171	143	6	24	174	468,867	386,310	738,252	836,506	11,545	10,931	48,581	9,263	11,123	107	1,124	107	1,124	107	1,124	107	1,124	107	1,124

第1表(続) 加入者数等の状況・標準報酬等級別・標準賃与額別被保険者数の状況

月別	介護保険第2号被保険者(再掲)										
	被保険者数			標準報酬月額			平均月額			疾病任意継続適用	
	総数	汽船等	漁船(イ)	汽船等	漁船(イ)	汽船等	漁船(イ)	汽船等	漁船(イ)		
	総数	汽船等	漁船(イ)	汽船等	漁船(イ)	汽船等	漁船(イ)	汽船等	漁船(イ)	汽船等	漁船(イ)
平成28年9月	30,721	21,743	840	8,138	1,166	18,991	470,144	467,718	422,576	481,536	351,995
10月	30,720	21,754	838	8,128	1,141	18,903	472,666	468,567	428,955	488,144	351,628
11月	30,405	21,709	841	7,855	1,267	18,740	470,680	468,915	432,623	479,633	356,725
12月	29,552	21,608	831	7,113	1,734	18,539	466,802	470,000	432,477	461,097	355,503
平成29年1月	29,342	21,533	833	6,976	1,832	18,475	467,550	470,554	432,156	462,502	352,679
2月	29,367	21,476	827	7,064	1,705	18,374	467,079	471,321	431,615	458,336	356,560
3月	29,426	21,459	826	7,141	1,627	18,334	466,069	471,155	431,218	454,816	357,147
4月	29,530	21,406	831	7,293	1,423	18,248	465,051	471,556	425,795	450,430	356,403
5月	29,595	21,450	833	7,312	1,428	18,227	466,714	473,051	429,263	452,390	357,517
6月	29,850	21,438	831	7,081	1,532	18,097	466,425	474,233	428,662	447,215	357,604
7月	29,242	21,423	830	6,989	1,581	18,018	463,341	474,144	428,622	434,352	356,954
8月	29,635	21,312	820	7,503	1,270	18,071	469,727	474,795	429,707	459,705	353,384
9月	29,910	21,314	818	7,778	1,044	17,976	480,398	475,358	429,775	499,534	356,939

第1表 (続) 加入者数等の状況・標準報酬等級別、標準賞与額別被保険者数の状況

標準報酬月額	標準報酬月額別被保険者数 (男女別)					
	総数	割合	男子	割合	女子	割合
万円	人	%	人	%	人	%
総計	59,225	100.00	58,259	100.00	966	100.00
5.8	335	0.57	332	0.57	3	0.31
6.8	63	0.11	61	0.10	2	0.21
7.8	57	0.1	53	0.09	4	0.41
8.8	96	0.16	93	0.16	3	0.31
9.8	355	0.60	339	0.58	16	1.66
小計	906	1.53	878	1.51	28	2.90
10.4	136	0.23	135	0.23	1	0.10
11.0	80	0.14	79	0.14	1	0.10
11.8	687	1.16	682	1.17	5	0.52
12.6	794	1.34	790	1.36	4	0.41
13.4	212	0.36	211	0.36	1	0.10
小計	1,909	3.22	1,897	3.26	12	1.24
14.2	146	0.25	143	0.25	3	0.31
15.0	637	1.08	621	1.07	16	1.66
16.0	228	0.38	217	0.37	11	1.14
17.0	397	0.67	380	0.65	17	1.76
18.0	805	1.36	760	1.30	45	4.66
小計	2,213	3.74	2,121	3.64	92	9.52
19.0	583	0.98	555	0.95	28	2.90
20.0	1,647	2.78	1,571	2.70	76	7.87
22.0	1,191	2.01	1,119	1.92	72	7.45
24.0	1,942	3.28	1,829	3.14	113	11.70
26.0	2,483	4.19	2,385	4.09	98	10.14
小計	7,846	13.25	7,459	12.80	387	40.06
28.0	2,162	3.65	2,077	3.57	85	8.80
30.0	3,542	5.98	3,468	5.95	74	7.66
32.0	2,439	4.12	2,391	4.10	48	4.97
34.0	2,410	4.07	2,375	4.08	35	3.62
36.0	2,875	4.85	2,845	4.88	30	3.11
小計	13,428	22.67	13,156	22.58	272	28.16
38.0	3,350	5.66	3,316	5.69	34	3.52
41.0	5,155	8.70	5,112	8.77	43	4.45
44.0	3,540	5.98	3,521	6.04	19	1.97
47.0	3,116	5.26	3,101	5.32	15	1.55
50.0	3,070	5.18	3,050	5.24	20	2.07
小計	18,231	30.78	18,100	31.07	131	13.56
53.0	2,409	4.07	2,407	4.13	2	0.21
56.0	2,049	3.46	2,042	3.51	7	0.72
59.0	1,754	2.96	1,747	3.00	7	0.72
62.0	1,432	2.42	1,424	2.44	8	0.83
65.0	1,060	1.79	1,057	1.81	3	0.31
小計	8,704	14.70	8,677	14.89	27	2.80
68.0	888	1.50	886	1.52	2	0.21
71.0	759	1.28	754	1.29	5	0.52
75.0	702	1.19	701	1.20	1	0.10
79.0	583	0.98	578	0.99	5	0.52
83.0	485	0.82	485	0.83	0	0.00
小計	3,417	5.77	3,404	5.84	13	1.35
88.0	343	0.58	343	0.59	0	0.00
93.0	264	0.45	263	0.45	1	0.10
98.0	316	0.53	315	0.54	1	0.10
103.0	211	0.36	211	0.36	0	0.00
109.0	276	0.47	275	0.47	1	0.10
小計	1,410	2.38	1,407	2.42	3	0.31
115.0	178	0.30	178	0.31	0	0.00
121.0	169	0.29	168	0.29	1	0.10
127.0	121	0.20	121	0.21	0	0.00
133.0	120	0.20	120	0.21	0	0.00
139.0	573	0.97	573	0.98	0	0.00
小計	1,161	1.96	1,160	1.99	1	0.10

第1表 (続) 加入者数等の状況・標準報酬等級別、標準賞与額別被保険者数の状況

標準報酬月額	標準報酬月額別被保険者数 (船舶種別)									
	強 制 適 用								疾病任意継続適用	
	総 数	割合	汽 船 等	割合	漁 船 (い)	割合	漁 船 (ろ)	割合	総 数	割合
万円	人	%	人	%	人	%	人	%	人	%
総 計	57,062	100.00	39,723	100.00	1,626	100.00	15,713	100.00	2,163	100.00
5.8	311	0.55	117	0.29	14	0.86	180	1.15	24	1.11
6.8	57	0.10	20	0.05	0	0.00	37	0.24	6	0.28
7.8	47	0.08	28	0.07	0	0.00	19	0.12	10	0.46
8.8	87	0.15	53	0.13	0	0.00	34	0.22	9	0.42
9.8	302	0.53	222	0.56	3	0.18	77	0.49	53	2.45
小 計	804	1.41	440	1.11	17	1.05	347	2.21	102	4.72
10.4	127	0.22	61	0.15	2	0.12	64	0.41	9	0.42
11.0	72	0.13	33	0.08	1	0.06	38	0.24	8	0.37
11.8	675	1.18	51	0.13	0	0.00	624	3.97	12	0.55
12.6	778	1.36	28	0.07	3	0.18	747	4.75	16	0.74
13.4	204	0.36	34	0.09	1	0.06	169	1.08	8	0.37
小 計	1,856	3.25	207	0.52	7	0.43	1,642	10.45	53	2.45
14.2	136	0.24	41	0.10	0	0.00	95	0.60	10	0.46
15.0	590	1.03	250	0.63	12	0.74	328	2.09	47	2.17
16.0	213	0.37	74	0.19	5	0.31	134	0.85	15	0.69
17.0	351	0.62	214	0.54	9	0.55	128	0.81	46	2.13
18.0	759	1.33	435	1.10	22	1.35	302	1.92	46	2.13
小 計	2,049	3.59	1,014	2.55	48	2.95	987	6.28	164	7.58
19.0	562	0.98	198	0.50	8	0.49	356	2.27	21	0.97
20.0	1,562	2.74	798	2.01	29	1.78	735	4.68	85	3.93
22.0	1,135	1.99	608	1.53	56	3.44	471	3.00	56	2.59
24.0	1,844	3.23	1,230	3.10	84	5.17	530	3.37	98	4.53
26.0	2,400	4.21	1,571	3.95	112	6.89	717	4.56	83	3.84
小 計	7,503	13.15	4,405	11.09	289	17.77	2,809	17.88	343	15.86
28.0	2,093	3.67	1,590	4.00	108	6.64	395	2.51	69	3.19
30.0	3,424	6.00	2,568	6.46	105	6.46	751	4.78	118	5.46
32.0	2,381	4.17	1,777	4.47	122	7.50	482	3.07	58	2.68
34.0	2,354	4.13	1,878	4.73	78	4.80	398	2.53	56	2.59
36.0	2,782	4.88	2,284	5.75	85	5.23	413	2.63	93	4.30
小 計	13,034	22.84	10,097	25.42	498	30.63	2,439	15.52	394	18.22
38.0	3,259	5.71	2,649	6.67	113	6.95	497	3.16	91	4.21
41.0	4,139	7.25	3,290	8.28	149	9.16	700	4.45	1,016	46.97
44.0	3,540	6.20	2,935	7.39	130	8.00	475	3.02		
47.0	3,116	5.46	2,608	6.57	83	5.10	425	2.70		
50.0	3,070	5.38	2,460	6.19	79	4.86	531	3.38		
小 計	17,124	30.01	13,942	35.10	554	34.07	2,628	16.73	1,107	51.18
53.0	2,409	4.22	1,939	4.88	55	3.38	415	2.64		
56.0	2,049	3.59	1,607	4.05	30	1.85	412	2.62		
59.0	1,754	3.07	1,340	3.37	29	1.78	385	2.45		
62.0	1,432	2.51	1,034	2.60	24	1.48	374	2.38		
65.0	1,060	1.86	770	1.94	14	0.86	276	1.76		
小 計	8,704	15.25	6,690	16.84	152	9.35	1,862	11.85		
68.0	888	1.56	595	1.50	14	0.86	279	1.78		
71.0	759	1.33	504	1.27	11	0.68	244	1.55		
75.0	702	1.23	437	1.10	6	0.37	259	1.65		
79.0	583	1.02	333	0.84	4	0.25	246	1.57		
83.0	485	0.85	199	0.50	5	0.31	281	1.79		
小 計	3,417	5.99	2,068	5.21	40	2.46	1,309	8.33		
88.0	343	0.60	132	0.33	6	0.37	205	1.30		
93.0	264	0.46	98	0.25	1	0.06	165	1.05		
98.0	316	0.55	128	0.32	6	0.37	182	1.16		
103.0	211	0.37	71	0.18	0	0.00	140	0.89		
109.0	276	0.48	96	0.24	0	0.00	180	1.15		
小 計	1,410	2.47	525	1.32	13	0.80	872	5.55		
115.0	178	0.31	67	0.17	0	0.00	111	0.71		
121.0	169	0.30	44	0.11	1	0.06	124	0.79		
127.0	121	0.21	52	0.13	0	0.00	69	0.44		
133.0	120	0.21	63	0.16	1	0.06	56	0.36		
139.0	573	1.00	109	0.27	6	0.37	458	2.91		
小 計	1,161	2.03	335	0.84	8	0.49	818	5.21		

第1表 (続) 加入者数等の状況・標準報酬等級別、標準賞与額別被保険者数の状況

標準賞与額	標準賞与額		汽船等		漁船(い)		漁船(ろ)	
	総数	割合	総数	割合	総数	割合	総数	割合
万円	人	%	人	%	人	%	人	%
総数	1,405	100.00	1,124	100.00	107	100.00	174	100.00
0 ~ 5	73	5.00	64	6.00	5	5.00	4	2.00
5 ~ 10	78	6.00	65	6.00	5	5.00	8	5.00
10 ~ 15	117	8.00	73	6.00	7	7.00	37	21.00
15 ~ 20	107	8.00	71	6.00	28	26.00	8	5.00
20 ~ 25	113	8.00	97	9.00	0	0.00	16	9.00
小計	488	35.00	370	33.00	45	42.00	73	42.00
25 ~ 30	91	6.00	74	7.00	0	0.00	17	10.00
30 ~ 35	148	11.00	126	11.00	7	7.00	15	9.00
35 ~ 40	82	6.00	60	5.00	12	11.00	10	6.00
40 ~ 45	106	8.00	82	7.00	19	18.00	5	3.00
45 ~ 50	64	5.00	53	5.00	5	5.00	6	3.00
小計	491	35.00	395	35.00	43	40.00	53	30.00
50 ~ 55	97	7.00	89	8.00	7	7.00	1	1.00
55 ~ 60	67	5.00	63	6.00	2	2.00	2	1.00
60 ~ 65	49	3.00	48	4.00	0	0.00	1	1.00
65 ~ 70	21	1.00	19	2.00	0	0.00	2	1.00
70 ~ 75	22	2.00	15	1.00	0	0.00	7	4.00
小計	256	18.00	234	21.00	9	8.00	13	7.00
75 ~ 80	36	3.00	36	3.00	0	0.00	0	0.00
80 ~ 85	20	1.00	18	2.00	0	0.00	2	1.00
85 ~ 90	12	1.00	10	1.00	1	1.00	1	1.00
90 ~ 95	16	1.00	13	1.00	0	0.00	3	2.00
95 ~ 100	22	2.00	21	2.00	0	0.00	1	1.00
小計	106	8.00	98	9.00	1	1.00	7	4.00
100 ~ 105	15	1.00	13	1.00	0	0.00	2	1.00
105 ~ 110	11	1.00	11	1.00	0	0.00	0	0.00
110 ~ 115	3	0.00	2	0.00	0	0.00	1	1.00
115 ~ 120	2	0.00	1	0.00	0	0.00	1	1.00
120 ~ 125	3	0.00	0	0.00	0	0.00	3	2.00
小計	34	2.00	27	2.00	0	0.00	7	4.00
125 ~ 130	0	0.00	0	0.00	0	0.00	0	0.00
130 ~ 135	0	0.00	0	0.00	0	0.00	0	0.00
135 ~ 140	0	0.00	0	0.00	0	0.00	0	0.00
140 ~ 145	1	0.00	0	0.00	0	0.00	1	1.00
145 ~ 150	2	0.00	0	0.00	0	0.00	2	1.00
小計	3	0.00	0	0.00	0	0.00	3	2.00
150 ~ 155	0	0.00	0	0.00	0	0.00	0	0.00
155 ~ 160	0	0.00	0	0.00	0	0.00	0	0.00
160 ~ 165	0	0.00	0	0.00	0	0.00	0	0.00
165 ~ 170	0	0.00	0	0.00	0	0.00	0	0.00
170 ~ 175	0	0.00	0	0.00	0	0.00	0	0.00
小計	0	0.00	0	0.00	0	0.00	0	0.00
175 ~ 180	0	0.00	0	0.00	0	0.00	0	0.00
180 ~ 185	0	0.00	0	0.00	0	0.00	0	0.00
185 ~ 190	0	0.00	0	0.00	0	0.00	0	0.00
190 ~ 195	1	0.00	0	0.00	0	0.00	1	1.00
195 ~ 200	0	0.00	0	0.00	0	0.00	0	0.00
小計	1	0.00	0	0.00	0	0.00	1	1.00
200 ~ 205	0	0.00	0	0.00	0	0.00	0	0.00
205 ~ 210	0	0.00	0	0.00	0	0.00	0	0.00
210 ~ 215	0	0.00	0	0.00	0	0.00	0	0.00
215 ~ 220	0	0.00	0	0.00	0	0.00	0	0.00
220 ~ 225	0	0.00	0	0.00	0	0.00	0	0.00
小計	0	0.00	0	0.00	0	0.00	0	0.00
225 ~ 230	0	0.00	0	0.00	0	0.00	0	0.00
230 ~ 235	0	0.00	0	0.00	0	0.00	0	0.00
235 ~ 240	0	0.00	0	0.00	0	0.00	0	0.00
240 ~ 245	0	0.00	0	0.00	0	0.00	0	0.00
245 ~ 250	0	0.00	0	0.00	0	0.00	0	0.00
小計	0	0.00	0	0.00	0	0.00	0	0.00
250 ~ 255	0	0.00	0	0.00	0	0.00	0	0.00
255 ~ 260	0	0.00	0	0.00	0	0.00	0	0.00
260 ~ 265	0	0.00	0	0.00	0	0.00	0	0.00
265 ~ 270	0	0.00	0	0.00	0	0.00	0	0.00
270 ~ 275	0	0.00	0	0.00	0	0.00	0	0.00
小計	0	0.00	0	0.00	0	0.00	0	0.00

第1表(続) 加入者数等の状況・標準報酬等級別、標準賞与額別被保険者数の状況

標準賞与額	標準報酬等級別				被保険者数			
	総数	割合	汽船等	割合	漁船(い)	割合	漁船(ろ)	割合
万円	人	%	人	%	人	%	人	%
275 ~ 280	0	0.00	0	0.00	0	0.00	0	0.00
280 ~ 285	0	0.00	0	0.00	0	0.00	0	0.00
285 ~ 290	0	0.00	0	0.00	0	0.00	0	0.00
290 ~ 295	0	0.00	0	0.00	0	0.00	0	0.00
295 ~ 300	0	0.00	0	0.00	0	0.00	0	0.00
小計	0	0.00	0	0.00	0	0.00	0	0.00
300 ~ 305	0	0.00	0	0.00	0	0.00	0	0.00
305 ~ 310	0	0.00	0	0.00	0	0.00	0	0.00
310 ~ 315	0	0.00	0	0.00	0	0.00	0	0.00
315 ~ 320	0	0.00	0	0.00	0	0.00	0	0.00
320 ~ 325	0	0.00	0	0.00	0	0.00	0	0.00
小計	0	0.00	0	0.00	0	0.00	0	0.00
325 ~ 330	0	0.00	0	0.00	0	0.00	0	0.00
330 ~ 335	0	0.00	0	0.00	0	0.00	0	0.00
335 ~ 340	0	0.00	0	0.00	0	0.00	0	0.00
340 ~ 345	0	0.00	0	0.00	0	0.00	0	0.00
345 ~ 350	0	0.00	0	0.00	0	0.00	0	0.00
小計	0	0.00	0	0.00	0	0.00	0	0.00
350 ~ 355	0	0.00	0	0.00	0	0.00	0	0.00
355 ~ 360	0	0.00	0	0.00	0	0.00	0	0.00
360 ~ 365	1	0.00	0	0.00	0	0.00	1	1.00
365 ~ 370	0	0.00	0	0.00	0	0.00	0	0.00
370 ~ 375	0	0.00	0	0.00	0	0.00	0	0.00
小計	1	0.00	0	0.00	0	0.00	1	1.00
375 ~ 380	0	0.00	0	0.00	0	0.00	0	0.00
380 ~ 385	0	0.00	0	0.00	0	0.00	0	0.00
385 ~ 390	0	0.00	0	0.00	0	0.00	0	0.00
390 ~ 395	0	0.00	0	0.00	0	0.00	0	0.00
395 ~ 400	0	0.00	0	0.00	0	0.00	0	0.00
小計	0	0.00	0	0.00	0	0.00	0	0.00
400 ~ 405	0	0.00	0	0.00	0	0.00	0	0.00
405 ~ 410	0	0.00	0	0.00	0	0.00	0	0.00
410 ~ 415	0	0.00	0	0.00	0	0.00	0	0.00
415 ~ 420	0	0.00	0	0.00	0	0.00	0	0.00
420 ~ 425	0	0.00	0	0.00	0	0.00	0	0.00
小計	0	0.00	0	0.00	0	0.00	0	0.00
425 ~ 430	2	0.00	0	0.00	0	0.00	2	1.00
430 ~ 435	0	0.00	0	0.00	0	0.00	0	0.00
435 ~ 440	0	0.00	0	0.00	0	0.00	0	0.00
440 ~ 445	0	0.00	0	0.00	0	0.00	0	0.00
445 ~ 450	0	0.00	0	0.00	0	0.00	0	0.00
小計	2	0.00	0	0.00	0	0.00	2	1.00
450 ~ 455	0	0.00	0	0.00	0	0.00	0	0.00
455 ~ 460	0	0.00	0	0.00	0	0.00	0	0.00
460 ~ 465	0	0.00	0	0.00	0	0.00	0	0.00
465 ~ 470	0	0.00	0	0.00	0	0.00	0	0.00
470 ~ 475	0	0.00	0	0.00	0	0.00	0	0.00
小計	0	0.00	0	0.00	0	0.00	0	0.00
475 ~ 480	0	0.00	0	0.00	0	0.00	0	0.00
480 ~ 485	0	0.00	0	0.00	0	0.00	0	0.00
485 ~ 490	0	0.00	0	0.00	0	0.00	0	0.00
490 ~ 495	0	0.00	0	0.00	0	0.00	0	0.00
495 ~ 500	2	0.00	0	0.00	0	0.00	2	1.00
小計	2	0.00	0	0.00	0	0.00	2	1.00
500 ~ 505	1	0.00	0	0.00	1	1.00	0	0.00
505 ~ 510	0	0.00	0	0.00	0	0.00	0	0.00
510 ~ 515	2	0.00	0	0.00	1	1.00	1	1.00
515 ~ 520	1	0.00	0	0.00	0	0.00	1	1.00
520 ~ 525	0	0.00	0	0.00	0	0.00	0	0.00
小計	4	0.00	0	0.00	2	2.00	2	1.00
525 ~ 530	0	0.00	0	0.00	0	0.00	0	0.00
530 ~ 535	0	0.00	0	0.00	0	0.00	0	0.00
535 ~ 540	0	0.00	0	0.00	0	0.00	0	0.00
540 ~ 545	0	0.00	0	0.00	0	0.00	0	0.00
545 ~ 550	0	0.00	0	0.00	0	0.00	0	0.00
小計	0	0.00	0	0.00	0	0.00	0	0.00
550 ~ 555	0	0.00	0	0.00	0	0.00	0	0.00
555 ~ 560	2	0.00	0	0.00	0	0.00	2	1.00
560 ~ 565	0	0.00	0	0.00	0	0.00	0	0.00
565 ~ 570	0	0.00	0	0.00	0	0.00	0	0.00
570 ~	15	1.00	0	0.00	7	7.00	8	5.00
小計	17	1.00	0	0.00	7	7.00	10	6.00

第2表 (続) 保険給付決定状況 (疾病給付)

月別	費		その他の現金給付費										世帯合算高額療養費				高額介護合算療養費		
	件数	給付費 千円	合計 千円	借消手当金		葬料		出生育児一時金		出産手当金		一般分 千円	多額該当負担軽減分 千円		件数	給付費 千円	件数	給付費 千円	
				件数	給付費 千円	件数	給付費 千円	件数	給付費 千円	件数	給付費 千円		件数	給付費 千円					
平成28年9月	39	1,665	214,201	549	19,506	163,550	22	14,452	84	35,248	3	144	951	116	2,854	38	2,594	0	0
10月	69	2,197	213,161	542	19,860	164,845	15	10,374	89	37,380	2	77	562	146	3,564	39	2,421	0	0
11月	59	2,100	202,088	519	18,035	148,370	17	12,423	98	41,144	1	31	151	113	3,388	27	1,238	0	0
12月	60	2,684	202,285	516	18,647	156,866	14	9,200	86	36,072	1	30	147	125	4,078	28	1,618	0	0
平成29年1月	51	2,343	203,508	496	18,045	150,239	20	11,879	97	40,708	2	260	681	117	2,655	32	1,855	0	0
2月	40	1,920	229,489	560	20,405	174,662	20	16,309	90	37,768	2	123	749	110	3,740	30	1,706	0	0
3月	56	2,719	226,371	608	21,329	187,129	15	8,446	71	29,788	1	189	1,008	139	3,843	29	1,883	0	0
4月	52	2,347	225,490	566	19,999	168,611	21	16,944	86	36,056	2	432	3,879	109	3,452	21	908	0	0
5月	41	1,313	192,206	527	16,792	146,844	17	13,054	77	32,308	0	0	0	132	3,381	36	1,487	0	0
6月	42	1,914	230,470	591	20,773	181,522	23	16,187	78	32,760	0	0	0	105	2,179	19	940	0	0
7月	25	924	207,765	535	19,057	164,419	17	11,006	77	32,340	0	0	0	109	2,677	36	2,515	0	0
8月	36	1,186	215,661	553	20,484	166,894	20	14,252	79	33,148	1	205	1,367	156	4,051	34	1,674	0	0
9月	37	675	206,386	512	18,527	152,027	19	14,244	94	39,480	2	120	635	100	2,368	26	1,505	0	0

第4表 月別年金種別年金受給者数及び一時金等状況(新法)

月別	(年金)						障害年金						その他		遺族年金			
	合計		1級		2級		3級		合計		1級		2級		3級		合計	
	件数	年金額	件数	年金額	件数	年金額	件数	年金額	件数	年金額	件数	年金額	件数	年金額	件数	年金額	件数	年金額
平成28年	2,175	4,595,362,200	461	999,808,400	46	153,664,300	11	33,641,600	45	129,862,500	359	682,640,000	1,714	3,595,553,800	1,712	3,593,253,400	1,712	3,593,253,400
10月	2,170	4,580,330,600	458	987,077,200	44	142,487,400	11	33,641,600	45	129,862,500	358	681,085,700	1,712	3,593,253,400	1,713	3,595,225,000	1,713	3,597,037,000
11月	2,169	4,575,058,100	456	979,833,100	43	137,695,100	11	33,641,600	45	129,862,500	357	678,633,900	1,713	3,597,037,000	1,715	3,605,640,500	1,711	3,600,344,200
12月	2,169	4,576,870,100	456	979,833,100	43	137,695,100	11	33,641,600	45	129,862,500	356	676,187,500	1,715	3,605,640,500	1,714	3,610,253,000	1,710	3,597,055,300
平成29年	2,170	4,583,027,200	455	977,386,700	43	137,695,100	11	33,641,600	45	129,862,500	355	675,321,200	1,714	3,599,219,300	1,710	3,588,521,700	1,703	3,587,132,000
1月	2,166	4,577,730,900	455	977,386,700	43	137,695,100	11	33,641,600	45	129,862,500	354	673,385,200	1,711	3,599,219,300	1,705	3,588,521,700	1,702	3,591,451,600
2月	2,167	4,583,424,600	453	973,171,600	42	134,346,300	11	33,641,600	45	129,862,500	352	670,065,100	1,710	3,597,055,300	1,703	3,591,451,600	1,701	3,590,372,300
3月	2,163	4,570,753,900	452	971,534,600	42	134,346,300	12	36,392,400	44	127,410,700	354	673,385,200	1,710	3,597,055,300	1,702	3,591,451,600	1,701	3,590,372,300
4月	2,160	4,565,269,800	450	968,214,500	42	134,346,300	12	36,392,400	44	127,410,700	352	670,065,100	1,710	3,597,055,300	1,703	3,591,451,600	1,702	3,591,451,600
5月	2,155	4,556,736,200	450	968,214,500	42	134,346,300	12	36,392,400	44	127,410,700	352	670,065,100	1,710	3,597,055,300	1,703	3,591,451,600	1,702	3,591,451,600
6月	2,152	4,553,882,800	449	966,750,800	42	134,346,300	12	36,392,400	43	126,204,500	352	671,125,100	1,703	3,587,132,000	1,702	3,591,451,600	1,701	3,590,372,300
7月	2,151	4,559,862,700	449	968,411,100	42	134,606,300	12	36,475,200	43	126,204,500	352	671,125,100	1,702	3,587,132,000	1,701	3,590,372,300	1,701	3,590,372,300
8月	2,149	4,557,377,300	448	967,005,000	42	134,606,300	12	36,475,200	43	126,204,500	351	669,719,000	1,701	3,590,372,300	1,701	3,590,372,300	1,701	3,590,372,300
9月																		

(新規裁定)

月別	(一時金)						障害年金						遺族一時金		その他の一時金			
	合計		遺族年金		障害手当金		合計		遺族一時金		障害一時金		その他の一時金					
	件数	年金額	件数	年金額	件数	年金額	件数	年金額	件数	年金額	件数	年金額	件数	年金額				
平成28年	0	0	0	0	0	0	0	0	0	0	0	0	0	0	0	0	0	0
9月	0	0	0	0	0	0	0	0	0	0	0	0	0	0	0	0	0	0
10月	0	0	0	0	0	0	0	0	0	0	0	0	0	0	0	0	0	0
11月	2	3,437,500	0	0	0	0	0	0	0	0	0	0	0	0	0	0	0	0
12月	1	3,227,700	0	0	0	0	0	0	0	0	0	0	0	0	0	0	0	0
平成29年	2	7,903,100	0	0	0	0	0	0	0	0	0	0	0	0	0	0	0	0
1月	2	7,903,100	0	0	0	0	0	0	0	0	0	0	0	0	0	0	0	0
2月	0	0	0	0	0	0	0	0	0	0	0	0	0	0	0	0	0	0
3月	3	9,367,000	0	0	0	0	0	0	0	0	0	0	0	0	0	0	0	0
4月	0	0	0	0	0	0	0	0	0	0	0	0	0	0	0	0	0	0
5月	2	4,564,100	0	0	0	0	0	0	0	0	0	0	0	0	0	0	0	0
6月	0	0	0	0	0	0	0	0	0	0	0	0	0	0	0	0	0	0
7月	1	4,570,900	0	0	0	0	0	0	0	0	0	0	0	0	0	0	0	0
8月	0	0	0	0	0	0	0	0	0	0	0	0	0	0	0	0	0	0
9月	0	0	0	0	0	0	0	0	0	0	0	0	0	0	0	0	0	0

(注)「新法」とは、平成19年の法律改正(平成22年1月1日施行)前の船員保険法をいう。経過措置により新法に基づく職務上年金は全国健康保険協会より支給される。

第4表 月別年金種別年金受給者数及び一時金等状況(新々法)

月別	(年金)														
	合計			1級			2級			3級			その他		
	件数	年金額	円	件数	年金額	円	件数	年金額	円	件数	年金額	円	件数	年金額	円
平成28年	16	27,824,300	4	8,642,900	1	5,655,000	1	1,680,600	0	0	0	2	1,307,300	12	19,181,400
10月	16	27,824,300	4	8,642,900	1	5,655,000	1	1,680,600	0	0	0	2	1,307,300	12	19,181,400
11月	16	27,824,300	4	8,642,900	1	5,655,000	1	1,680,600	0	0	0	2	1,307,300	12	19,181,400
12月	16	27,824,300	4	8,642,900	1	5,655,000	1	1,680,600	0	0	0	2	1,307,300	12	19,181,400
平成29年	16	27,824,300	4	8,642,900	1	5,655,000	1	1,680,600	0	0	0	2	1,307,300	12	19,181,400
1月	22	36,100,400	10	16,919,000	1	5,655,000	4	5,713,200	0	0	0	5	5,550,800	12	19,181,400
2月	22	36,100,400	10	16,919,000	1	5,655,000	4	5,713,200	0	0	0	5	5,550,800	12	19,181,400
3月	21	34,356,800	10	16,919,000	1	5,655,000	4	5,713,200	0	0	0	5	5,550,800	11	17,437,800
4月	27	40,548,500	11	17,791,500	1	5,655,000	4	5,713,200	0	0	0	6	6,423,300	16	22,757,000
5月	27	40,548,500	11	17,791,500	1	5,655,000	4	5,713,200	0	0	0	6	6,423,300	16	22,757,000
6月	27	40,548,500	11	17,791,500	1	5,655,000	4	5,713,200	0	0	0	6	6,423,300	16	22,757,000
7月	28	41,886,200	11	17,791,500	1	5,655,000	4	5,713,200	0	0	0	6	6,423,300	17	24,094,700
8月	27	38,686,000	11	14,524,900	1	53,500	4	7,322,300	0	0	0	6	7,149,100	16	24,161,100
9月	30	40,947,900	12	16,370,100	1	53,500	4	7,322,300	0	0	0	7	8,994,300	18	24,577,800

(新規裁定)

月別	(一時金)														
	合計			障害年金			障害手当金			遺族一時金			その他の一時金		
	件数	年金額	円	件数	年金額	円	件数	年金額	円	件数	年金額	円	件数	年金額	円
平成28年	0	0	0	0	0	0	4	2,735,600	0	0	0	0	0	0	0
9月	0	0	0	0	0	0	4	2,735,600	0	0	0	0	0	0	0
10月	0	0	0	0	0	0	6	2,827,000	0	0	0	0	0	0	0
11月	0	0	0	0	0	0	15	6,482,800	0	0	0	0	0	0	0
12月	0	0	0	0	0	0	7	3,969,000	0	0	0	0	0	0	0
平成29年	0	0	0	0	0	0	7	3,907,000	0	0	0	1	1,647,116	0	0
1月	0	0	0	0	0	0	5	1,590,000	0	0	0	0	0	0	0
2月	3	4,139,700	3	4,139,700	0	0	10	3,458,000	1	1,107,000	0	0	0	0	0
3月	3	4,136,400	3	4,136,400	0	0	6	1,366,200	2	4,536,000	0	0	0	0	0
4月	0	0	0	0	0	0	11	3,510,000	0	0	0	0	0	0	0
5月	6	6,634,000	1	872,500	5	5,761,500	8	4,767,410	0	0	0	0	0	0	0
6月	0	0	0	0	0	0	13	6,840,200	2	2,619,000	0	0	0	0	0
7月	1	1,337,700	0	0	1	1,337,700	6	642,800	0	0	0	0	0	0	0
8月	0	0	0	0	0	0	7	3,336,000	0	0	0	0	0	0	0
9月	3	2,261,900	1	1,845,200	2	416,700	7	3,336,000	0	0	0	0	0	0	0

(注)「新々法」とは、平成19年の法律改正(平成22年1月1日施行)後の船員保険法をいう。平成22年1月以降発生した災害に対して、新々法に基づき全国健康保険協会より支給される。