

船員保険月報（概要）（平成 29 年 7 月）

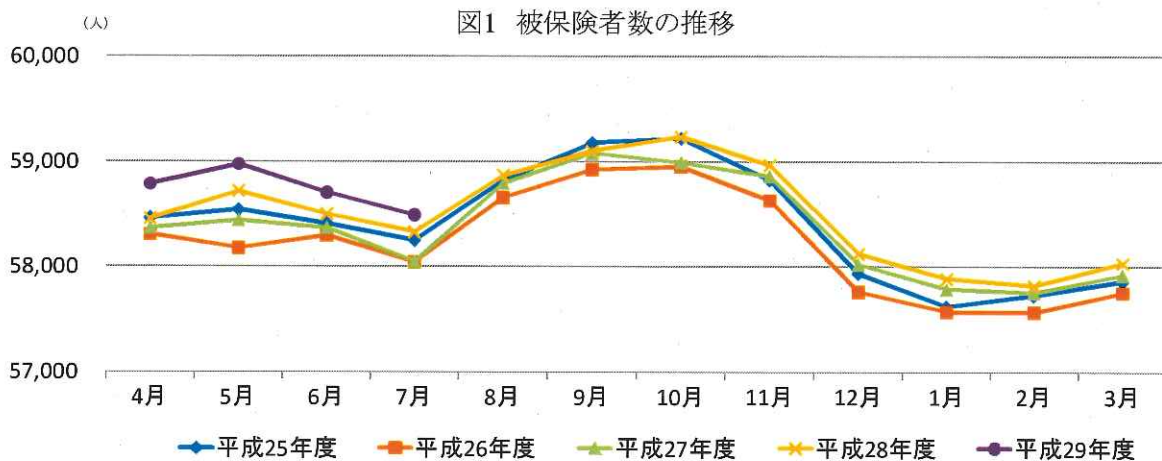
1. 加入者等の状況

平成 29 年 7 月末現在の加入者数は 121,140 人（対前年同月比▲1.2%）であり、被保険者数は 58,491 人（同 0.3%）、被扶養者数は 62,649 人（同▲2.6%）となっています（扶養率は 1.080（※））。

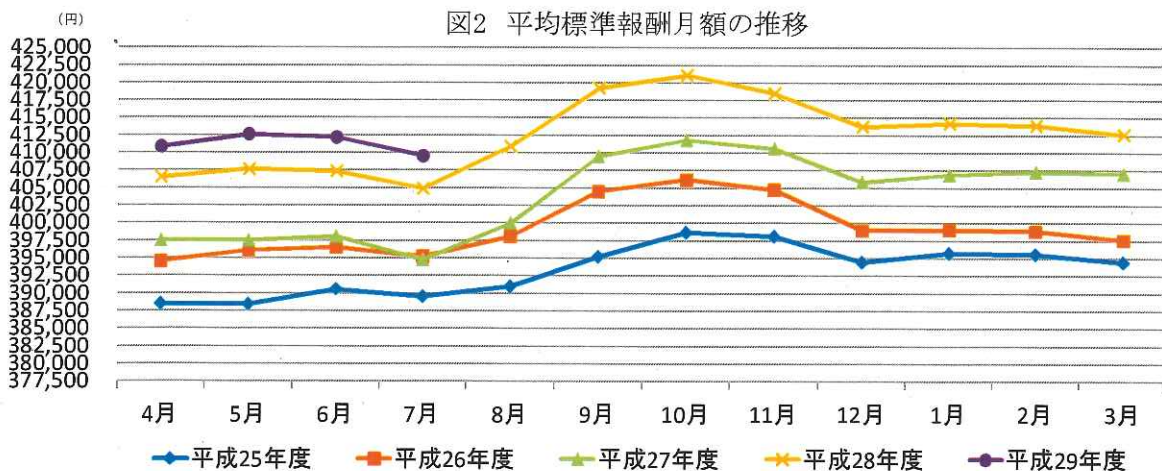
被保険者数のうち、疾病任意継続被保険者数は 2,998 人（同▲0.1%）で被保険者全体の 5.1%となっています。

また、平成 29 年 7 月末現在の船舶所有者数は 5,633（同▲0.0%）となっています。

（※）75 歳以上の強制被保険者 489 人を除いて算出している。



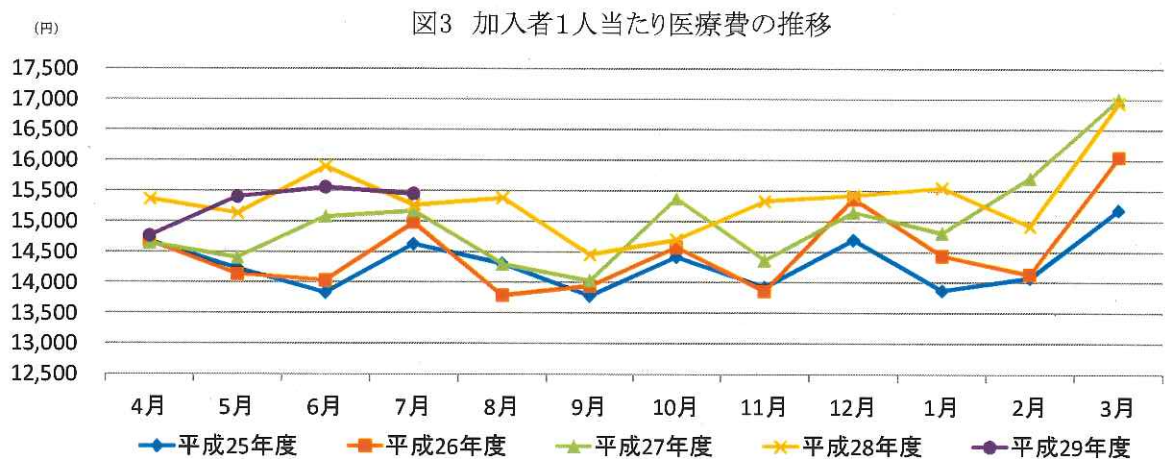
平成 29 年 7 月末現在の被保険者 1 人当たりの平均標準報酬月額額は 409,529 円（同 1.2%）となっています。



2. 医療費の状況

平成29年7月の加入者1人当たり医療費は15,450円（対前年同月比1.2%）となっており、うち、入院が4,910円（同0.2%）、入院外（調剤分を含む。以下同じ。）が8,634円（同0.8%）となっています。

加入者1人当たり医療費を三要素に分解してみると、入院では、受診率（加入者1,000人当たり件数）が10.03件（同▲6.6%）、1件当たり日数が10.85日（同▲0.9%）、1日当たり医療費が45,115円（同8.3%）となっており、入院外では、受診率（加入者1,000人当たり件数）が476.61件（同▲0.0%）、1件当たり日数が1.45日（同▲1.3%）、1日当たり医療費が12,478円（同2.1%）となっています。



(注1) 職務外の事由による疾病、負傷に関して保険給付が行われた医療費（下船後の療養補償を除く）を対象としている。

(注2) 「下船後の療養補償」とは、乗船中の職務外の傷病について、3ヶ月の範囲で船舶所有者負担の保険料で10割給付を行う保険給付である。

(注3) 1人当たり医療費とは医療費の水準を考える場合の指標であり、次の式により求められる。

$$\text{1人当たり医療費} = \text{医療費総額} \div \text{人数}$$

また、1人当たり医療費は、次式のように、1,000人当たり件数（医療費に係る場合を「受診率」という。）、1件当たり日数、1日当たり医療費の三要素に分解することができ、1人当たり医療費の変動を分析する際に三要素ごとの変動をみることが有効となる。

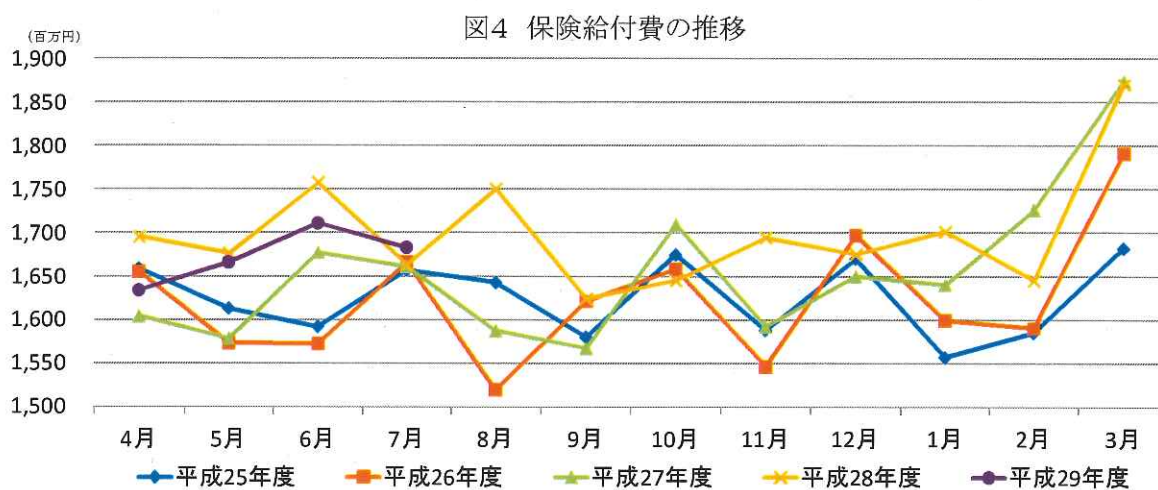
$$\text{1人当たり医療費} = (\text{受診率} \div 1,000) \times \text{1件当たり日数} \times \text{1日当たり医療費}$$

3. 保険給付の状況

(1) 疾病給付

平成 29 年 7 月の保険給付費は 1,683 百万円（対前年同月比 1.2%）であり、うち、医療給付費は 1,475 百万円（同 1.0%）、その他の現金給付費は 208 百万円（同 2.3%）となっています。

その他の現金給付費の主なものは、傷病手当金が 164 百万円、出産育児一時金が 32 百万円となっています。



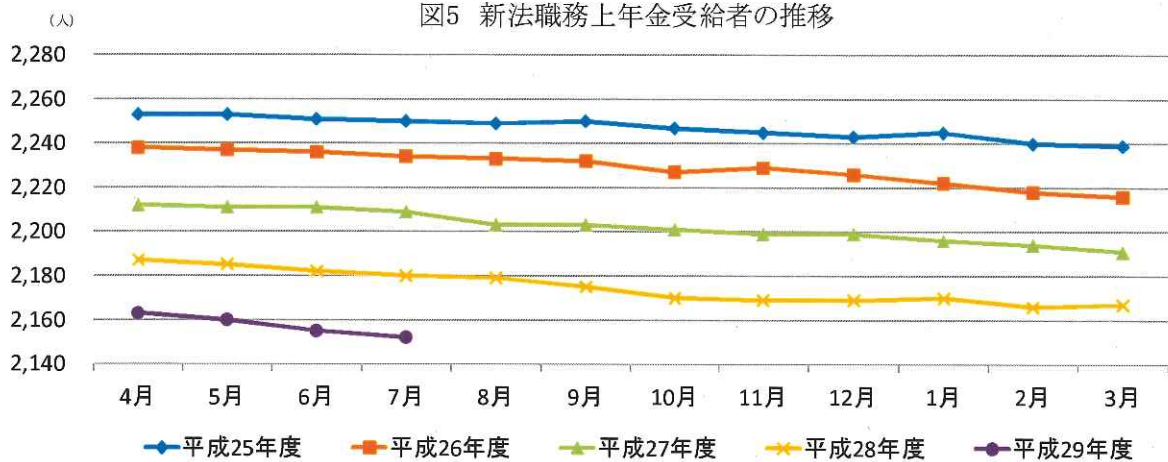
(注) 職務外の事由による疾病、負傷、死亡、出産に関して行われた保険給付（下船後の療養補償を除く）を対象としている。

(2) 職務上年金給付

平成 29 年 7 月末現在の協会が支給する新法職務上年金の受給者数は 2,152 人であり、うち、障害年金受給者数は 449 人、遺族年金受給者数は 1,703 人となっています。

新法職務上年金受給者の年金総額は 4,554 百万円であり、うち、障害年金受給者の年金総額は 967 百万円、遺族年金受給者の年金総額は 3,587 百万円となっています。また、障害年金受給者の平均年金月額額は 179,427 円、遺族年金受給者の平均年金月額額は 175,530 円となっています。

図5 新法職務上年金受給者の推移



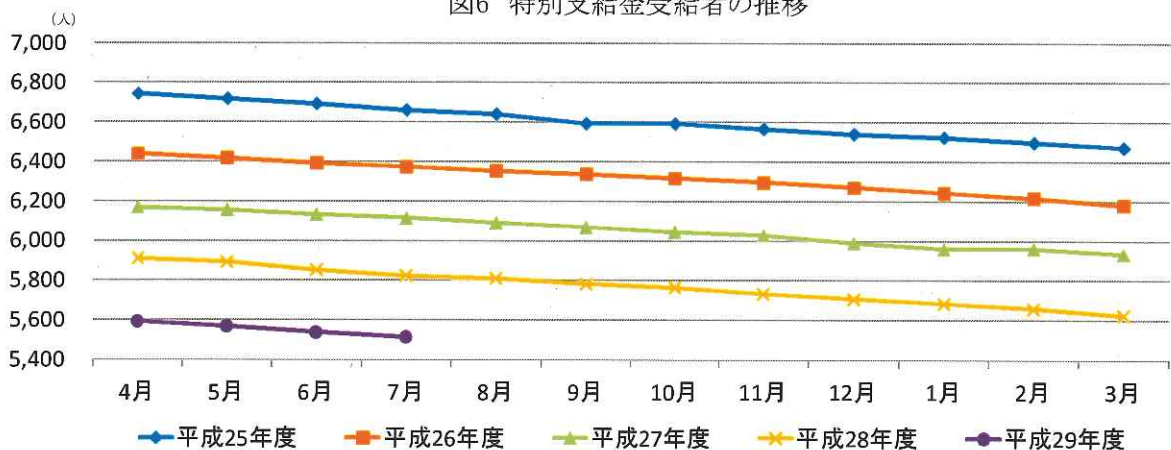
(注1) 「新法」とは、雇用保険法等の一部を改正する法律（平成19年法律第30号）（平成22年1月1日施行）による改正前の船員保険法をいう。

(注2) 「新法職務上年金」とは、新法に基づく職務上年金をいう。平成22年1月以降は、職務上年金は一般制度（労働者災害補償保険）に統合されているが、平成21年12月以前に発生した保険事故（職務上のケガや死亡）による新法職務上年金については、経過措置として全国健康保険協会が支給することとされている。

(3) その他

旧法職務上年金の受給者に対して協会が支給する特別支給金の平成29年7月末現在の受給者数は5,512人であり、うち、障害年金受給者数は762人、遺族年金受給者数は4,750人となっています。

図6 特別支給金受給者の推移



(注1) 「旧法」とは、国民年金法等の一部を改正する法律（昭和60年法律第34号）（昭和61年4月1日施行）による改正前の船員保険法をいう。

(注2) 「旧法職務上年金」とは、旧法に基づく職務上年金をいう。経過措置により平成22年1月以降は、旧法職務上年金（障害年金及び遺族年金）は日本年金機構が支給し、旧法職務上年金の受給者に対する特別支給金は全国健康保険協会が支給する。

船員保険月報 (総括表) (平成29年7月)

年度別 月別	船舶所有者数		被保険者数		後期高齢者(再掲)(※)		疾病任意継続被保険者		被扶養者数		標準報酬月額(平均)		標準費与額の平均		医療給付費		その他の理金給付費			
	人	%	人	%	人	%	人	%	人	%	円	%	円	%	百万円	%	百万円	%		
平成21年度	6,066	△ 1.45	60,848	△ 1.65	207	11.89	4,150	12.99	79,663	△ 3.16	390,620	△ 0.90	41,296	△ 2.32	19,518	△ 1.35	17,137	△ 8.79	2,380	△ 0.53
平成22年度	6,001	△ 1.07	59,981	△ 1.42	206	△ 0.48	3,756	△ 9.49	76,344	△ 4.17	388,287	△ 0.60	38,071	△ 7.81	17,036	△ 0.59	17,036	△ 7.49	2,559	△ 0.53
平成23年度	5,924	△ 1.28	58,722	△ 2.10	225	9.22	3,508	△ 6.60	73,488	△ 3.77	387,114	△ 0.30	38,677	1.59	17,774	4.33	17,774	△ 4.73	2,488	△ 4.73
平成24年度	5,819	△ 1.77	58,231	△ 0.84	261	16.00	3,557	1.40	71,237	△ 2.74	388,989	0.48	39,346	△ 2.36	17,503	△ 1.52	17,503	△ 1.88	2,231	△ 8.51
平成25年度	5,782	△ 0.64	57,859	△ 0.64	288	10.34	3,498	△ 4.47	69,288	△ 2.74	394,456	1.41	41,746	△ 1.19	17,735	△ 1.88	17,735	△ 4.20	2,324	△ 1.93
平成26年度	5,729	△ 0.92	57,750	△ 0.19	319	10.76	3,221	△ 5.21	67,347	△ 2.80	41,746	0.79	44,582	△ 0.06	19,500	△ 0.33	17,176	△ 1.93	2,369	△ 1.93
平成27年度	5,670	△ 1.03	57,919	0.29	380	19.12	3,107	△ 3.54	65,842	△ 2.23	407,025	2.38	46,346	1.94	19,867	2.48	17,544	△ 1.93	2,323	△ 1.93
平成28年度	5,619	△ 0.12	58,031	0.41	465	22.03	3,057	△ 0.61	64,161	△ 2.49	412,609	1.17	47,623	△ 1.46	17,833	△ 2.14	17,833	3.19	2,559	△ 3.19
平成28年7月	5,634	△ 1.88	58,328	0.49	405	18.42	3,002	△ 4.18	64,306	△ 2.00	404,823	2.56	180,214	0.12	1,460	0.21	1,460	△ 0.53	203	△ 0.53
8月	5,633	△ 2.03	58,866	0.13	420	20.34	2,556	△ 0.54	64,733	△ 2.26	410,875	2.74	46,724	8.32	1,750	7.67	1,750	29.53	241	29.53
9月	5,633	△ 2.12	59,102	0.04	423	22.25	2,209	△ 3.49	64,925	△ 2.47	419,146	2.36	9,071	82.04	1,624	2.51	1,624	11.50	214	11.50
10月	5,637	△ 2.03	59,235	0.42	431	20.39	2,211	△ 7.88	64,881	△ 2.44	421,029	2.24	4,832	22.70	1,432	△ 4.90	1,432	4.89	213	4.89
11月	5,629	△ 2.19	58,964	0.18	428	17.26	2,472	△ 6.04	64,642	△ 2.61	418,409	1.90	5,690	202.18	1,694	5.73	1,694	11.26	202	11.26
12月	5,632	△ 1.92	58,121	0.17	435	18.85	3,272	△ 3.20	64,078	△ 2.48	413,671	1.94	226,679	11.98	1,675	0.44	1,675	10.03	202	10.03
平成29年1月	5,633	△ 1.56	57,883	0.17	439	18.97	3,407	△ 0.06	64,099	△ 2.37	414,123	1.99	36,940	3.69	1,473	3.36	1,473	3.36	204	3.36
2月	5,628	△ 1.49	57,816	0.11	460	24.32	3,176	△ 1.58	64,020	△ 2.35	413,893	1.63	6,205	△ 4.70	1,701	△ 6.73	1,701	10.07	204	△ 6.73
3月	5,619	△ 1.49	58,031	0.19	465	22.37	3,057	△ 1.61	64,161	△ 2.55	412,609	1.37	7,054	△ 0.24	1,645	△ 0.70	1,645	3.21	226	△ 0.70
4月	5,626	△ 0.56	58,785	0.56	475	24.67	2,715	△ 0.73	63,564	△ 2.44	410,834	1.08	7,756	△ 3.62	1,870	△ 5.37	1,870	8.95	226	△ 5.37
5月	5,629	△ 0.23	58,973	0.44	476	21.74	2,765	△ 1.57	63,289	△ 2.45	412,604	1.23	8,403	△ 0.61	1,634	△ 0.02	1,634	△ 4.94	225	△ 0.02
6月	5,631	△ 0.04	58,702	0.35	482	21.11	2,985	△ 0.07	62,871	△ 2.50	412,158	1.20	33,989	△ 3.26	1,474	△ 3.89	1,474	6.48	192	△ 3.89
7月	5,633	△ 0.02	58,491	0.28	489	20.74	2,998	△ 0.13	62,649	△ 2.58	409,529	1.16	161,913	△ 10.16	1,475	1.03	1,475	2.34	208	1.03
対前年同期比																				
平成21年度	△ 1.45		△ 1.65		11.89		12.99		△ 3.16		△ 0.90		△ 1.31		△ 2.32		△ 1.35		△ 8.79	
平成22年度	△ 1.07		△ 1.42		△ 0.48		△ 9.49		△ 4.17		△ 0.60		△ 7.81		0.40		△ 0.59		7.49	
平成23年度	△ 1.28		△ 2.10		9.22		△ 6.60		△ 3.77		△ 0.30		1.59		3.15		4.33		4.73	
平成24年度	△ 1.77		△ 0.84		16.00		1.40		△ 2.74		0.48		1.73		△ 2.36		△ 1.52		△ 8.51	
平成25年度	△ 0.64		△ 0.64		10.34		△ 4.47		△ 2.74		1.41		6.10		△ 1.19		△ 1.88		4.20	
平成26年度	△ 0.92		△ 0.19		10.76		△ 5.21		△ 2.80		0.79		6.79		△ 0.06		△ 0.33		1.93	
平成27年度	△ 1.03		0.29		19.12		△ 3.54		△ 2.23		2.38		3.96		1.94		2.48		△ 1.93	
平成29年4月～	△ 0.12		0.41		22.03		△ 0.61		△ 2.49		1.17		△ 7.91		△ 1.46		△ 2.14		3.19	
平成29年7月	△ 1.88		0.49		18.42		△ 4.18		△ 2.00		2.56		1.38		0.12		0.21		△ 0.53	
8月	△ 2.03		0.13		20.34		△ 0.54		△ 2.26		2.74		8.32		10.23		7.67		29.53	
9月	△ 2.12		0.04		22.25		△ 3.49		△ 2.47		2.36		82.04		3.61		2.51		11.50	
10月	△ 2.03		0.42		20.39		△ 7.88		△ 2.44		2.24		22.70		△ 3.74		△ 4.90		4.89	
11月	△ 2.19		0.18		17.26		△ 6.04		△ 2.61		1.90		202.18		6.36		5.73		11.26	
12月	△ 1.92		0.17		18.85		△ 3.20		△ 2.48		1.94		11.98		1.51		0.44		10.03	
平成29年1月	△ 1.56		0.17		18.97		△ 0.06		△ 2.37		1.79		△ 40.77		3.69		3.36		16.16	
2月	△ 1.49		0.11		24.32		△ 1.58		△ 2.35		1.63		△ 12.57		△ 4.70		△ 6.73		10.07	
3月	△ 1.49		0.19		22.37		△ 1.61		△ 2.55		1.37		0.91		△ 0.24		△ 0.70		3.21	
4月	△ 0.28		0.56		24.67		△ 0.73		△ 2.44		1.08		△ 12.00		△ 3.62		△ 5.37		8.95	
5月	△ 0.23		0.44		21.74		△ 1.57		△ 2.45		1.23		37.42		△ 0.61		△ 0.02		△ 4.94	
6月	△ 0.04		0.35		21.11		△ 0.07		△ 2.50		1.20		△ 3.26		△ 3.89		△ 3.89		6.48	
7月	△ 0.02		0.28		20.74		△ 0.13		△ 2.58		1.16		△ 10.16		1.19		1.03		2.34	

(注1) 被保険者数、標準報酬月額(平均)については、後期高齢者を含む。
(注2) 標準費与額の平均は被保険者1人当たりの平均である。
(注3) 保険給付費は、職務外の事由による疾病、負傷、死亡、出産に関する行われた保険給付(下船後の療養補償を除く)を対象としている。
(注4) 年度別の数値は船舶所有者数、被保険者数、被扶養者数、標準報酬月額(平均)は年度末、標準費与額は年度累計である。

船員保険の医療費の動向 (平成29年7月)

[加入者計]

(単位：%)

	医療費総額		1人当たり医療費総額		入院		入院外(調剤を含む)		歯科	
	医療費総額	1人当たり医療費総額	1人当たり医療費	1人当たり医療費	1人当たり医療費	1人当たり医療費	1人当たり医療費	1人当たり医療費	1人当たり医療費	1人当たり医療費
21年度	△ 0.8	△ 0.7	△ 0.8	△ 0.7	△ 1.4	△ 1.4	△ 1.4	△ 1.8	△ 0.9	△ 1.4
22年度	△ 1.4	△ 0.9	△ 0.1	△ 0.9	△ 0.1	△ 0.1	△ 0.1	△ 0.1	△ 0.2	△ 1.8
23年度	△ 2.0	△ 4.3	△ 2.0	△ 4.3	△ 0.6	△ 0.6	△ 0.1	△ 1.1	△ 2.3	△ 1.4
24年度	△ 0.7	△ 1.0	△ 0.1	△ 1.0	△ 2.4	△ 2.4	△ 1.8	△ 1.8	△ 2.1	△ 2.3
25年度	△ 1.2	△ 2.1	△ 1.1	△ 2.1	△ 0.8	△ 0.8	△ 0.2	△ 1.9	△ 1.7	△ 1.6
26年度	△ 0.4	△ 0.2	△ 0.5	△ 0.2	△ 1.8	△ 1.8	△ 0.5	△ 1.3	△ 1.9	△ 2.0
27年度	△ 2.2	△ 2.6	△ 1.3	△ 2.6	△ 0.9	△ 0.9	△ 1.1	△ 0.8	△ 0.4	△ 2.1
28年度	△ 1.2	△ 1.7	△ 2.4	△ 1.7	△ 1.3	△ 1.3	△ 0.8	△ 1.2	△ 2.2	△ 1.8
4~7月	△ 1.2	△ 1.4	△ 2.5	△ 1.4	△ 0.5	△ 0.5	△ 1.0	△ 1.0	△ 0.6	△ 2.3
4月	△ 1.6	△ 1.7	△ 0.2	△ 1.7	△ 2.3	△ 2.3	△ 1.1	△ 1.4	△ 0.8	△ 2.7
5月	△ 0.8	△ 1.8	△ 1.9	△ 1.8	△ 5.3	△ 5.3	△ 2.9	△ 2.0	△ 6.3	△ 5.0
6月	△ 6.0	△ 6.5	△ 7.4	△ 6.5	△ 4.3	△ 4.3	△ 1.3	△ 0.0	△ 1.2	△ 0.4
7月	△ 0.2	△ 0.6	△ 1.3	△ 0.6	△ 1.3	△ 1.3	△ 0.7	△ 0.7	△ 1.5	△ 1.4
8月	△ 2.4	△ 2.9	△ 3.7	△ 2.9	△ 0.8	△ 0.8	△ 1.1	△ 1.1	△ 0.7	△ 0.5
9月	△ 0.5	△ 0.5	△ 0.6	△ 0.5	△ 4.4	△ 4.4	△ 2.2	△ 2.9	△ 1.9	△ 3.4
10月	△ 4.1	△ 4.1	△ 5.5	△ 4.1	△ 10.9	△ 10.9	△ 1.3	△ 1.3	△ 6.5	△ 3.4
11月	△ 2.6	△ 2.9	△ 3.7	△ 2.9	△ 4.3	△ 4.3	△ 0.6	△ 0.6	△ 1.9	△ 3.4
12月	△ 2.4	△ 2.2	△ 1.4	△ 2.2	△ 13.4	△ 13.4	△ 0.2	△ 0.2	△ 1.3	△ 2.1
1月	△ 1.4	△ 2.7	△ 2.6	△ 2.7	△ 8.0	△ 8.0	△ 0.5	△ 0.5	△ 1.3	△ 1.5
2月	△ 9.9	△ 10.5	△ 11.2	△ 10.5	△ 3.0	△ 3.0	△ 8.0	△ 8.8	△ 7.2	△ 1.9
3月	△ 4.8	△ 5.3	△ 5.9	△ 5.3	△ 8.0	△ 8.0	△ 0.9	△ 0.9	△ 0.2	△ 3.1
4~7月	△ 2.9	△ 3.9	△ 4.0	△ 3.9	△ 0.9	△ 0.9	△ 1.8	△ 1.8	△ 0.9	△ 2.6
4月	△ 3.8	△ 5.1	△ 4.9	△ 5.1	△ 16.1	△ 16.1	△ 0.4	△ 1.2	△ 0.8	△ 1.9
5月	△ 4.1	△ 4.7	△ 5.0	△ 4.7	△ 0.0	△ 0.0	△ 1.0	△ 1.0	△ 1.0	△ 2.0
6月	△ 4.2	△ 5.1	△ 5.4	△ 5.1	△ 16.1	△ 16.1	△ 0.6	△ 2.8	△ 6.2	△ 2.2
7月	△ 0.3	△ 0.9	△ 0.6	△ 0.9	△ 3.2	△ 3.2	△ 0.9	△ 2.0	△ 2.0	△ 3.2
8月	△ 6.3	△ 7.0	△ 7.5	△ 7.0	△ 0.7	△ 0.7	△ 2.0	△ 2.0	△ 4.4	△ 5.0
9月	△ 1.7	△ 2.0	△ 3.1	△ 2.0	△ 2.5	△ 2.5	△ 0.2	△ 0.7	△ 6.8	△ 0.8
10月	△ 5.3	△ 5.2	△ 6.7	△ 5.2	△ 8.8	△ 8.8	△ 2.1	△ 0.8	△ 7.3	△ 0.4
11月	△ 0.5	△ 5.8	△ 1.8	△ 5.8	△ 0.7	△ 0.7	△ 1.5	△ 1.5	△ 5.8	△ 3.7
12月	△ 0.5	△ 0.5	△ 1.8	△ 0.5	△ 6.3	△ 6.3	△ 0.7	△ 1.8	△ 8.3	△ 0.8
1月	△ 3.7	△ 3.5	△ 5.0	△ 3.5	△ 5.8	△ 5.8	△ 2.9	△ 1.6	△ 2.0	△ 1.5
2月	△ 6.2	△ 6.2	△ 5.0	△ 6.2	△ 3.1	△ 3.1	△ 7.6	△ 2.6	△ 5.7	△ 1.3
3月	△ 1.7	△ 1.5	△ 0.4	△ 1.5	△ 6.9	△ 6.9	△ 2.7	△ 2.3	△ 3.3	△ 3.5
4~7月	△ 2.0	△ 2.4	△ 0.8	△ 2.4	△ 2.0	△ 2.0	△ 0.4	△ 0.2	△ 2.8	△ 1.5
4月	△ 5.0	△ 5.7	△ 3.9	△ 5.7	△ 1.4	△ 1.4	△ 1.5	△ 0.4	△ 1.7	△ 3.2
5月	△ 0.6	△ 0.1	△ 1.8	△ 0.1	△ 4.9	△ 4.9	△ 1.0	△ 0.8	△ 1.6	△ 1.1
6月	△ 3.3	△ 3.9	△ 2.1	△ 3.9	△ 0.9	△ 0.9	△ 0.3	△ 0.3	△ 4.0	△ 0.4
7月	△ 0.1	△ 0.1	△ 1.2	△ 0.1	△ 6.6	△ 6.6	△ 0.0	△ 1.3	△ 7.4	△ 1.3

(注1) 職務外の事由による疾病、負傷に關して保険給付が行われた医療費(下船後の療養補償を除く)を対象としている。
 (注2) 医療費総額及び医療給付費総額は社会保険診療報酬支払基金審査分(入院、入院外、歯科、調剤、食事療養、訪問看護に係るもの)である。
 (注3) 入院外の医療費には、調剤分を含む。

(参考)

[加入者計]

	医療費総額		1人当たり医療費総額		医療給付費総額		入院			入院外(調剤分含む)			歯科		
	百万円	円	百万円	円	百万円	円	1人当たり医療費	1件当たり日数	1日当たり医療費	1人当たり医療費	1件当たり日数	1日当たり医療費	1人当たり医療費	1件当たり日数	1日当たり医療費
21年度	22,242	156,764	16,773	45,605	116.51	12.52	31,273	90,960	5510.59	1.58	10,451	17,731	1230.05	2.22	6,488
22年度	21,929	159,128	16,622	47,110	116.45	12.17	33,247	91,873	5476.05	1.58	10,636	17,743	1227.32	2.18	6,623
23年度	22,375	167,637	17,340	51,080	118.78	12.10	35,553	95,939	5551.59	1.56	11,079	18,149	1271.71	2.12	6,717
24年度	22,208	170,124	17,167	52,128	118.69	11.81	37,195	97,103	5627.10	1.53	11,260	18,522	1297.71	2.08	6,877
25年度	21,933	171,639	16,814	52,323	117.42	11.59	38,447	98,838	5617.87	1.50	11,705	18,199	1305.25	2.04	6,827
26年度	21,845	173,952	16,778	52,809	116.83	11.50	39,299	100,344	5645.91	1.48	11,985	18,541	1327.10	2.00	6,983
27年度	22,335	180,002	17,219	53,277	119.60	11.21	39,741	105,771	5739.24	1.47	12,524	18,624	1346.68	1.96	7,062
28年度	22,599	184,314	17,507	57,897	121.12	11.14	42,896	104,916	5777.61	1.45	12,491	19,035	1382.27	1.92	7,160
4月	1,824	14,642	1,396	4,196	9.83	11.18	38,203	8,636	472.48	1.49	12,282	1,624	113.76	2.02	7,062
5月	1,792	14,407	1,383	4,702	10.00	11.90	39,518	8,092	459.52	1.46	12,089	1,408	106.16	1.91	6,961
6月	1,870	15,074	1,441	4,602	10.04	11.66	39,326	8,659	481.88	1.51	11,899	1,615	116.44	2.01	6,890
7月	1,870	15,167	1,433	4,591	10.88	10.87	38,807	8,717	481.22	1.50	12,068	1,656	116.34	2.02	7,053
8月	1,783	14,299	1,370	4,408	10.03	11.32	38,847	8,173	454.44	1.45	12,439	1,523	112.70	1.91	7,070
9月	1,757	14,025	1,351	4,151	9.90	11.01	38,058	8,267	454.53	1.46	12,462	1,422	104.19	1.93	7,082
10月	1,924	15,373	1,480	4,499	10.66	10.92	38,638	9,073	488.35	1.50	12,424	1,602	111.84	2.00	7,149
11月	1,794	14,366	1,385	4,297	9.33	11.58	39,782	8,441	462.59	1.46	12,475	1,440	108.28	1.91	6,956
12月	1,869	15,149	1,440	4,067	9.32	10.81	40,363	9,333	489.04	1.48	12,888	1,576	114.82	1.92	7,152
1月	1,823	14,812	1,418	4,482	9.17	11.64	42,028	8,724	458.29	1.43	13,337	1,418	106.55	1.90	6,991
2月	1,932	15,713	1,493	4,374	9.65	10.99	41,239	9,547	506.52	1.46	12,895	1,594	113.43	1.98	7,112
3月	2,098	17,008	1,627	4,912	10.80	10.73	42,387	10,135	531.30	1.47	13,020	1,750	122.35	1.98	7,233
4月	1,893	15,361	1,467	4,874	9.92	11.02	44,590	8,653	474.30	1.47	12,410	1,636	114.57	1.98	7,203
5月	1,864	15,131	1,448	4,848	10.26	11.90	39,703	8,577	473.94	1.44	12,551	1,495	109.95	1.91	7,121
6月	1,948	15,892	1,516	5,343	10.81	11.29	43,785	8,685	479.15	1.47	12,344	1,647	119.71	1.95	7,063
7月	1,865	15,260	1,445	4,902	10.74	10.95	41,674	8,568	476.79	1.47	12,219	1,583	116.67	1.92	7,074
8月	1,894	15,379	1,466	4,853	10.62	11.03	41,427	8,685	469.32	1.46	12,712	1,627	119.19	1.90	7,199
9月	1,786	14,453	1,379	4,462	9.96	10.59	42,294	8,274	453.49	1.47	12,403	1,525	108.35	1.92	7,336
10月	1,818	14,698	1,404	4,429	9.73	11.00	41,399	8,571	478.16	1.47	12,175	1,509	110.33	1.93	7,089
11月	1,888	15,330	1,466	4,871	10.03	10.85	44,791	8,695	486.00	1.45	12,313	1,560	113.05	1.93	7,164
12月	1,878	15,423	1,446	4,583	9.44	11.44	42,469	9,027	502.99	1.45	12,338	1,608	118.74	1.89	7,162
1月	1,890	15,547	1,467	4,846	9.64	11.27	44,588	8,995	492.94	1.40	12,993	1,498	112.21	1.88	7,109
2月	1,811	14,923	1,400	4,677	9.86	10.91	43,463	8,501	474.52	1.42	12,598	1,542	113.07	1.91	7,154
3月	2,062	16,942	1,602	5,216	10.11	11.48	44,936	9,700	516.79	1.46	12,841	1,807	126.61	1.97	7,240
4月	1,799	14,763	1,384	4,463	9.71	10.87	42,282	8,492	460.01	1.45	12,764	1,609	116.24	1.92	7,211
5月	1,876	15,403	1,451	4,813	9.84	11.32	43,223	8,864	488.92	1.46	12,445	1,519	115.29	1.89	6,978
6月	1,883	15,553	1,456	4,775	9.89	11.19	43,130	8,850	485.18	1.47	12,387	1,713	123.35	1.94	7,188
7月	1,864	15,450	1,447	4,910	10.03	10.85	45,115	8,634	476.61	1.45	12,478	1,700	122.83	1.89	7,309

(注1) 職務外の事由による疾病、負傷に関して保険給付が行われた医療費(下船後の療養補償を除く)を対象としている。

(注2) 医療費総額及び医療給付費総額は社会保険診療報酬支払基金審査分(入院、入院外、歯科、調剤、食事療養、訪問看護に係るもの)である。

(注3) 入院外の医療費には、調剤分を含む。

第1表 加入者数等の状況・標準報酬等級別・標準賞与額別被保険者数の状況

月別	船舶所有者数				被保険者数				被扶養者数				高年齢受給者(一定以上所得者)				扶養率							
	汽船等		漁船(イ)		汽船等		漁船(ロ)		疾病任意継続適用		学(再)		義務教育(再)		高年齢受給者(一般)(再地)			高年齢受給者(一定以上所得者)(再地)						
	汽船等	漁船(イ)	汽船等	漁船(ロ)	汽船等	漁船(イ)	汽船等	漁船(ロ)	汽船等	漁船(イ)	汽船等	漁船(イ)	漁船(ロ)	汽船等	漁船(イ)	汽船等		漁船(イ)	漁船(ロ)					
	総数	漁船(イ)	汽船等	漁船(ロ)	総数	汽船等	漁船(イ)	漁船(ロ)	総数	汽船等	漁船(イ)	漁船(ロ)	総数	汽船等	漁船(イ)	漁船(ロ)		総数	汽船等	漁船(イ)	漁船(ロ)			
平成28年 7月	5,634	3,408	149	2,084	58,328	1,023	656	405	55,326	39,597	1,629	14,100	3,002	64,306	17,951	46,355	8,744	4,463	4,281	100	100	1	99	1.110
8月	5,633	3,410	149	2,081	58,866	1,024	685	420	56,310	39,494	1,613	15,203	2,556	64,733	18,100	46,633	8,938	4,569	4,369	104	104	1	103	1.108
9月	5,633	3,409	149	2,082	59,102	1,050	688	423	56,893	39,378	1,625	15,890	2,209	64,925	18,190	46,735	9,098	4,648	4,450	98	98	1	97	1.106
10月	5,637	3,411	149	2,084	59,235	1,067	715	431	57,024	39,514	1,621	15,889	2,211	64,881	18,217	46,664	9,234	4,717	4,517	98	98	1	97	1.103
11月	5,629	3,403	148	2,085	58,964	1,063	728	428	56,492	39,496	1,623	15,373	2,472	64,642	18,185	46,457	9,332	4,775	4,557	101	101	1	100	1.104
12月	5,632	3,406	148	2,085	58,121	1,053	741	435	54,849	39,343	1,602	13,904	3,272	64,078	18,018	46,060	9,378	4,775	4,603	101	101	1	100	1.111
平成29年 1月	5,633	3,407	148	2,085	57,883	1,052	763	439	54,476	39,253	1,609	13,614	3,407	64,099	18,068	46,031	9,507	4,849	4,658	104	104	1	103	1.116
2月	5,628	3,404	147	2,084	57,816	1,074	798	460	54,640	39,192	1,601	13,847	3,176	64,020	18,066	45,954	9,619	4,896	4,723	111	111	1	110	1.116
3月	5,619	3,402	147	2,077	58,031	1,092	824	465	54,974	39,213	1,600	14,161	3,057	64,161	18,137	46,024	9,803	4,997	4,806	115	115	1	114	1.115
4月	5,626	3,407	147	2,079	58,785	1,108	846	475	56,070	39,940	1,628	14,502	2,715	63,564	17,906	45,658	8,530	4,362	4,168	118	118	1	117	1.090
5月	5,629	3,407	147	2,082	58,973	1,125	860	476	56,208	39,979	1,634	14,595	2,765	63,289	17,770	45,519	8,658	4,420	4,238	126	126	1	125	1.082
6月	5,631	3,407	147	2,084	58,702	1,148	877	482	55,717	39,985	1,636	14,096	2,985	62,871	17,650	45,221	8,730	4,466	4,264	128	128	1	127	1.080
7月	5,633	3,408	147	2,085	58,491	1,177	870	489	55,493	39,937	1,637	13,919	2,998	62,649	17,583	45,066	8,782	4,480	4,302	127	127	1	126	1.080

(注1)船舶の種類は「汽船等」は、漁船以外の船舶(汽船及び船舶)をいう。

「漁船(イ)」とは昭和60年改正前の船員保険法第34条第1項第2号イ、ロ、ハのいずれかにも該当する漁船(母船式漁業に従事する漁船に作業員として乗組む場合を除く。)をいう。つまり、直接漁業に従事しない漁船をいう。

「漁船(ロ)」とは昭和60年改正前の船員保険法第34条第1項第2号イ、ロ、ハのいずれかにも該当しない漁船(母船式漁業に従事する漁船に作業員として乗組む場合を含む。)をいう。つまり、直接漁業に従事する漁船をいう。

(注2)「船舶所有者数」欄において、同一船舶所有者で二以上の異なる種類の船舶を有する者は、それぞれ該当する船舶種別欄に含め、「総数」欄には1として計上しているため、船舶種別の内訳を合計したものは総数と一致しない。

第1表(続) 加入者数等の状況・標準報酬等級別・標準賞与額別被保険者数の状況

月別	標準報酬月額額の平均						賞与						支給						状況							
	強 制 制 度			用			賞与支払事業所数			貸与を受けた被保険者数			貸与を受けた被保険者1人当たりの平均			強 制 被 保 険 者 1 人 当 た り の 平 均			平 均							
	船員保険 計		平均	汽船等	漁船(い)	漁船(ろ)	汽船等		汽船(い)	汽船(ろ)	汽船等		汽船(い)	汽船(ろ)	汽船等		汽船(い)	汽船(ろ)	汽船等		汽船(い)	汽船(ろ)	汽船等		汽船(い)	汽船(ろ)
	船員数	総数	船数	汽船等	漁船(い)	漁船(ろ)	船数	汽船等	漁船(い)	漁船(ろ)	船数	汽船等	漁船(い)	漁船(ろ)	船数	汽船等	漁船(い)	漁船(ろ)	船数	汽船等	漁船(い)	漁船(ろ)	船数	汽船等	漁船(い)	漁船(ろ)
平成28年 7月	404,823	408,989	421,122	374,489	378,940	327,873	981	915	51	22	19,071	17,925	984	162	551,177	550,464	551,913	625,611	189,992	249,187	333,384	7,188	180,214			
8月	410,875	414,988	421,455	373,353	402,645	320,044	705	662	15	33	6,846	6,096	165	585	401,765	386,366	362,533	573,294	48,845	59,637	37,085	22,060	46,724			
9月	419,146	422,994	422,122	372,305	430,337	320,047	160	129	8	24	1,160	843	134	183	462,162	322,075	518,657	1,066,115	9,423	6,895	42,769	12,278	9,071			
10月	421,029	424,982	422,719	375,790	435,665	318,829	85	73	4	9	985	801	140	44	290,608	218,973	481,879	986,114	5,020	4,439	41,618	2,731	4,832			
11月	418,409	422,403	422,805	378,409	426,014	327,142	41	36	2	3	458	418	33	7	732,555	781,261	205,970	306,571	5,939	8,268	4,188	140	5,690			
12月	413,671	418,488	423,352	378,132	409,374	332,935	1,334	1,261	57	25	23,421	22,030	1,018	373	562,822	561,599	614,758	474,525	240,202	314,465	390,652	12,730	226,679			
平成29年 1月	414,123	419,332	423,485	378,273	412,212	330,833	633	549	32	58	5,708	4,858	353	487	374,600	365,197	425,538	430,338	39,251	45,197	93,359	15,710	36,940			
2月	413,893	418,632	423,843	378,047	408,575	332,356	101	85	1	15	816	695	35	86	439,664	394,924	56,029	957,360	6,566	7,003	1,225	5,946	6,205			
3月	412,609	417,083	423,183	377,583	404,655	332,161	96	81	6	10	1,272	1,044	87	141	321,835	258,929	303,103	799,163	7,447	6,894	16,481	7,957	7,054			
4月	410,834	414,761	421,210	373,184	401,666	329,737	89	76	5	8	1,621	1,377	82	162	281,262	229,218	201,951	763,778	8,131	7,903	10,172	8,532	7,756			
5月	412,604	416,628	423,459	376,738	402,383	330,789	72	49	5	19	1,260	865	80	315	393,313	297,331	225,438	699,521	8,817	6,433	11,037	15,098	8,403			
6月	412,158	416,425	425,042	377,334	396,520	332,508	197	173	10	16	3,095	2,707	207	181	644,661	629,925	262,773	1,301,796	35,810	42,646	33,248	16,716	33,989			
7月	409,529	413,740	425,141	377,219	385,322	331,584	934	882	43	17	16,733	15,698	887	148	565,975	561,992	617,319	680,662	170,660	220,902	334,491	7,237	161,913			

第1表(続) 加入者数等の状況・標準報酬等級別・標準賞与額引被保険者数の状況

月別	介 護 保 険 第 2 号 被 保 険 者 (所 掲)										
	被 保 険 者 数			被 扶 養 者 数			標 準 報 酬 月 額 の 平 均			疾病任意継続適用	
	制 制 用		汽船等	強 制 用		汽船等	適 用		汽船等		
	汽船等	汽船(イ)		汽船(イ)	汽船(イ)		汽船(イ)	汽船(イ)			
平成28年 7月	30,046	21,905	847	7,294	1,607	18,918	455,214	466,519	426,182	424,635	351,505
8月	30,465	21,802	836	7,827	1,362	18,991	461,397	466,995	425,330	449,655	347,858
9月	30,721	21,743	840	8,138	1,166	18,991	470,144	467,718	422,576	481,536	351,995
10月	30,720	21,764	838	8,128	1,141	18,903	472,666	468,567	428,955	488,144	351,628
11月	30,405	21,709	841	7,855	1,267	18,740	470,680	468,915	432,623	479,633	356,725
12月	29,552	21,608	831	7,113	1,734	18,539	466,802	470,000	432,477	461,097	355,503
平成29年 1月	29,342	21,533	833	6,976	1,832	18,475	467,550	470,554	432,156	462,502	352,679
2月	29,367	21,476	827	7,064	1,705	18,374	467,079	471,321	431,615	458,336	356,560
3月	29,426	21,459	826	7,141	1,627	18,334	466,069	471,155	431,218	454,816	357,147
4月	29,530	21,406	831	7,293	1,423	18,248	465,051	471,556	425,795	450,430	356,403
5月	29,595	21,450	833	7,312	1,428	18,227	466,714	473,051	429,263	452,390	357,517
6月	29,350	21,438	831	7,081	1,532	18,097	466,425	474,233	428,662	447,215	357,604
7月	29,242	21,423	830	6,989	1,531	18,018	463,341	474,144	428,622	434,352	356,954

第1表 (続) 加入者数等の状況・標準報酬等級別、標準賞与額別被保険者数の状況

標準報酬月額	標準報酬月額別被保険者数 (男女別)					
	総数		男子		女子	
	人数	割合 (%)	人数	割合 (%)	人数	割合 (%)
万円						
総計	58,491	100.00	57,527	100.00	964	100.00
5.8	372	0.64	370	0.64	2	0.21
6.8	61	0.10	60	0.10	1	0.10
7.8	70	0.12	68	0.12	2	0.21
8.8	107	0.18	104	0.18	3	0.31
9.8	470	0.80	454	0.79	16	1.66
小計	1,080	1.85	1,056	1.84	24	2.49
10.4	139	0.24	138	0.24	1	0.10
11.0	144	0.25	142	0.25	2	0.21
11.8	620	1.06	615	1.07	5	0.52
12.6	829	1.42	825	1.43	4	0.41
13.4	186	0.32	185	0.32	1	0.10
小計	1,918	3.28	1,905	3.31	13	1.35
14.2	170	0.29	167	0.29	3	0.31
15.0	693	1.18	678	1.18	15	1.56
16.0	276	0.47	264	0.46	12	1.24
17.0	405	0.69	387	0.67	18	1.87
18.0	884	1.51	837	1.45	47	4.88
小計	2,428	4.15	2,333	4.06	95	9.85
19.0	613	1.05	583	1.01	30	3.11
20.0	1,662	2.84	1,590	2.76	72	7.47
22.0	1,175	2.01	1,105	1.92	70	7.26
24.0	2,022	3.46	1,905	3.31	117	12.14
26.0	2,538	4.34	2,437	4.24	101	10.48
小計	8,010	13.69	7,620	13.25	390	40.46
28.0	2,154	3.68	2,071	3.60	83	8.61
30.0	3,499	5.98	3,429	5.96	70	7.26
32.0	2,403	4.11	2,356	4.10	47	4.88
34.0	2,411	4.12	2,375	4.13	36	3.73
36.0	2,875	4.92	2,844	4.94	31	3.22
小計	13,342	22.81	13,075	22.73	267	27.70
38.0	3,316	5.67	3,283	5.71	33	3.42
41.0	5,628	9.62	5,584	9.71	44	4.56
44.0	3,583	6.13	3,563	6.19	20	2.07
47.0	3,156	5.40	3,142	5.46	14	1.45
50.0	2,979	5.09	2,959	5.14	20	2.07
小計	18,662	31.91	18,531	32.21	131	13.59
53.0	2,311	3.95	2,307	4.01	4	0.41
56.0	1,968	3.36	1,961	3.41	7	0.73
59.0	1,668	2.85	1,662	2.89	6	0.62
62.0	1,333	2.28	1,326	2.31	7	0.73
65.0	986	1.69	983	1.71	3	0.31
小計	8,266	14.13	8,239	14.32	27	2.80
68.0	797	1.36	795	1.38	2	0.21
71.0	681	1.16	676	1.18	5	0.52
75.0	618	1.06	617	1.07	1	0.10
79.0	517	0.88	513	0.89	4	0.41
83.0	342	0.58	342	0.59	0	0.00
小計	2,955	5.05	2,943	5.12	12	1.24
88.0	288	0.49	288	0.50	0	0.00
93.0	201	0.34	200	0.35	1	0.10
98.0	259	0.44	258	0.45	1	0.10
103.0	144	0.25	144	0.25	0	0.00
109.0	190	0.32	189	0.33	1	0.10
小計	1,082	1.85	1,079	1.88	3	0.31
115.0	125	0.21	124	0.22	1	0.10
121.0	93	0.16	92	0.16	1	0.10
127.0	74	0.13	74	0.13	0	0.00
133.0	88	0.15	88	0.15	0	0.00
139.0	368	0.63	368	0.64	0	0.00
小計	748	1.28	746	1.30	2	0.21

第1表 (続) 加入者数等の状況・標準報酬等級別、標準賞与額別被保険者数の状況

標準報酬月額	標準報酬月額別被保険者数 (船舶種別)									
	強 制 適 用								疾病任意継続適用	
	総 数	割合	汽 船 等	割合	漁 船 (い)	割合	漁 船 (ろ)	割合	総 数	割合
万円	人	%	人	%	人	%	人	%	人	%
総 計	55,493	100.00	39,937	100.00	1,637	100.00	13,919	100.00	2,998	100.00
5.8	343	0.62	114	0.29	15	0.92	214	1.54	29	0.97
6.8	55	0.10	16	0.04	0	0.00	39	0.28	6	0.20
7.8	58	0.10	29	0.07	0	0.00	29	0.21	12	0.40
8.8	99	0.18	51	0.13	0	0.00	48	0.34	8	0.27
9.8	410	0.74	234	0.59	2	0.12	174	1.25	60	2.00
小 計	965	1.74	444	1.11	17	1.04	504	3.62	115	3.84
10.4	129	0.23	64	0.16	2	0.12	63	0.45	10	0.33
11.0	134	0.24	38	0.10	2	0.12	94	0.68	10	0.33
11.8	604	1.09	48	0.12	11	0.67	545	3.92	16	0.53
12.6	808	1.46	27	0.07	5	0.31	776	5.58	21	0.70
13.4	178	0.32	39	0.10	1	0.06	138	0.99	8	0.27
小 計	1,853	3.34	216	0.54	21	1.28	1,616	11.61	65	2.17
14.2	159	0.29	42	0.11	1	0.06	116	0.83	11	0.37
15.0	649	1.17	243	0.61	14	0.86	392	2.82	44	1.47
16.0	261	0.47	71	0.18	4	0.24	186	1.34	15	0.50
17.0	357	0.64	218	0.55	8	0.49	131	0.94	48	1.60
18.0	829	1.49	448	1.12	23	1.41	358	2.57	55	1.83
小 計	2,255	4.06	1,022	2.56	50	3.05	1,183	8.50	173	5.77
19.0	587	1.06	206	0.52	6	0.37	375	2.69	26	0.87
20.0	1,539	2.77	824	2.06	32	1.95	683	4.91	123	4.10
22.0	1,091	1.97	601	1.50	60	3.67	430	3.09	84	2.80
24.0	1,897	3.42	1,283	3.21	88	5.38	526	3.78	125	4.17
26.0	2,417	4.36	1,598	4.00	105	6.41	714	5.13	121	4.04
小 計	7,531	13.57	4,512	11.30	291	17.78	2,728	19.60	479	15.98
28.0	2,061	3.71	1,572	3.94	102	6.23	387	2.78	93	3.10
30.0	3,351	6.04	2,594	6.50	112	6.84	645	4.63	148	4.94
32.0	2,322	4.18	1,784	4.47	113	6.90	425	3.05	81	2.70
34.0	2,334	4.21	1,898	4.75	79	4.83	357	2.56	77	2.57
36.0	2,765	4.98	2,324	5.82	84	5.13	357	2.56	110	3.67
小 計	12,833	23.13	10,172	25.47	490	29.93	2,171	15.60	509	16.98
38.0	3,220	5.80	2,682	6.72	118	7.21	420	3.02	96	3.20
41.0	4,067	7.33	3,272	8.19	146	8.92	649	4.66	1,561	52.07
44.0	3,583	6.46	2,951	7.41	127	7.76	495	3.56		
47.0	3,156	5.69	2,666	6.68	85	5.19	405	2.91		
50.0	2,979	5.37	2,457	6.15	74	4.52	448	3.22		
小 計	17,005	30.64	14,038	35.15	550	33.60	2,417	17.36	1,657	55.27
53.0	2,311	4.16	1,925	4.82	49	2.99	337	2.42		
56.0	1,968	3.55	1,592	3.99	35	2.14	341	2.45		
59.0	1,668	3.01	1,306	3.27	31	1.89	331	2.38		
62.0	1,333	2.40	1,029	2.58	23	1.41	281	2.02		
65.0	986	1.78	764	1.91	13	0.79	209	1.50		
小 計	8,266	14.90	6,616	16.57	151	9.22	1,499	10.77		
68.0	797	1.44	587	1.47	15	0.92	195	1.40		
71.0	681	1.23	504	1.26	13	0.79	164	1.18		
75.0	618	1.11	435	1.09	6	0.37	177	1.27		
79.0	517	0.93	343	0.86	6	0.37	168	1.21		
83.0	342	0.62	191	0.48	5	0.31	146	1.05		
小 計	2,955	5.32	2,060	5.16	45	2.75	850	6.11		
88.0	288	0.52	131	0.33	6	0.37	151	1.08		
93.0	201	0.36	91	0.23	2	0.12	108	0.78		
98.0	259	0.47	129	0.32	5	0.31	125	0.90		
103.0	144	0.26	70	0.18	0	0.00	74	0.53		
109.0	190	0.34	104	0.26	0	0.00	86	0.62		
小 計	1,082	1.95	525	1.31	13	0.79	544	3.91		
115.0	125	0.23	69	0.17	1	0.06	55	0.40		
121.0	93	0.17	42	0.11	1	0.06	50	0.36		
127.0	74	0.13	53	0.13	0	0.00	21	0.15		
133.0	88	0.16	56	0.14	1	0.06	31	0.22		
139.0	368	0.66	112	0.28	6	0.37	250	1.80		
小 計	748	1.35	332	0.83	9	0.55	407	2.92		

第1表(続) 加入者数等の状況・標準報酬等級別、標準賞与額別被保険者数の状況

標準賞与額	標準報酬等級別被保険者数							
	総数	割合	汽船等	割合	漁船(い)	割合	漁船(ろ)	割合
万円	人	%	人	%	人	%	人	%
総数	16,733	100.00	15,698	100.00	887	100.00	148	100.00
0 ~ 5	146	1.00	102	1.00	4	0.00	40	27.00
5 ~ 10	309	2.00	302	2.00	7	1.00	0	0.00
10 ~ 15	612	4.00	568	4.00	25	3.00	19	13.00
15 ~ 20	462	3.00	440	3.00	19	2.00	3	2.00
20 ~ 25	487	3.00	444	3.00	37	4.00	6	4.00
小計	2,016	12.00	1856	12.00	92	10.00	68	46.00
25 ~ 30	587	4.00	531	3.00	50	6.00	6	4.00
30 ~ 35	802	5.00	780	5.00	18	2.00	4	3.00
35 ~ 40	988	6.00	929	6.00	47	5.00	12	8.00
40 ~ 45	1,253	7.00	1195	8.00	54	6.00	4	3.00
45 ~ 50	1,378	8.00	1291	8.00	77	9.00	10	7.00
小計	5,008	30.00	4726	30.00	246	28.00	36	24.00
50 ~ 55	1,485	9.00	1414	9.00	67	8.00	4	3.00
55 ~ 60	1,366	8.00	1308	8.00	43	5.00	5	3.00
60 ~ 65	1,195	7.00	1144	7.00	45	5.00	6	4.00
65 ~ 70	1,023	6.00	975	6.00	46	5.00	2	1.00
70 ~ 75	904	5.00	845	5.00	55	6.00	4	3.00
小計	5,963	36.00	5686	36.00	256	29.00	21	14.00
75 ~ 80	792	5.00	719	5.00	71	8.00	2	1.00
80 ~ 85	660	4.00	615	4.00	43	5.00	2	1.00
85 ~ 90	564	3.00	524	3.00	39	4.00	1	1.00
90 ~ 95	439	3.00	414	3.00	25	3.00	0	0.00
95 ~ 100	360	2.00	333	2.00	27	3.00	0	0.00
小計	2,815	17.00	2605	17.00	205	23.00	5	3.00
100 ~ 105	235	1.00	209	1.00	25	3.00	1	1.00
105 ~ 110	144	1.00	132	1.00	11	1.00	1	1.00
110 ~ 115	115	1.00	101	1.00	14	2.00	0	0.00
115 ~ 120	98	1.00	89	1.00	9	1.00	0	0.00
120 ~ 125	87	1.00	76	0.00	11	1.00	0	0.00
小計	679	4.00	607	4.00	70	8.00	2	1.00
125 ~ 130	51	0.00	49	0.00	2	0.00	0	0.00
130 ~ 135	28	0.00	23	0.00	3	0.00	2	1.00
135 ~ 140	20	0.00	16	0.00	4	0.00	0	0.00
140 ~ 145	21	0.00	19	0.00	2	0.00	0	0.00
145 ~ 150	20	0.00	16	0.00	4	0.00	0	0.00
小計	140	1.00	123	1.00	15	2.00	2	1.00
150 ~ 155	25	0.00	23	0.00	2	0.00	0	0.00
155 ~ 160	6	0.00	6	0.00	0	0.00	0	0.00
160 ~ 165	8	0.00	7	0.00	1	0.00	0	0.00
165 ~ 170	12	0.00	12	0.00	0	0.00	0	0.00
170 ~ 175	9	0.00	9	0.00	0	0.00	0	0.00
小計	60	0.00	57	0.00	3	0.00	0	0.00
175 ~ 180	5	0.00	5	0.00	0	0.00	0	0.00
180 ~ 185	9	0.00	8	0.00	0	0.00	1	1.00
185 ~ 190	7	0.00	7	0.00	0	0.00	0	0.00
190 ~ 195	7	0.00	7	0.00	0	0.00	0	0.00
195 ~ 200	4	0.00	4	0.00	0	0.00	0	0.00
小計	32	0.00	31	0.00	0	0.00	1	1.00
200 ~ 205	1	0.00	1	0.00	0	0.00	0	0.00
205 ~ 210	0	0.00	0	0.00	0	0.00	0	0.00
210 ~ 215	3	0.00	2	0.00	0	0.00	1	1.00
215 ~ 220	2	0.00	2	0.00	0	0.00	0	0.00
220 ~ 225	1	0.00	1	0.00	0	0.00	0	0.00
小計	7	0.00	6	0.00	0	0.00	1	1.00
225 ~ 230	0	0.00	0	0.00	0	0.00	0	0.00
230 ~ 235	0	0.00	0	0.00	0	0.00	0	0.00
235 ~ 240	0	0.00	0	0.00	0	0.00	0	0.00
240 ~ 245	1	0.00	1	0.00	0	0.00	0	0.00
245 ~ 250	0	0.00	0	0.00	0	0.00	0	0.00
小計	1	0.00	1	0.00	0	0.00	0	0.00
250 ~ 255	0	0.00	0	0.00	0	0.00	0	0.00
255 ~ 260	0	0.00	0	0.00	0	0.00	0	0.00
260 ~ 265	0	0.00	0	0.00	0	0.00	0	0.00
265 ~ 270	0	0.00	0	0.00	0	0.00	0	0.00
270 ~ 275	0	0.00	0	0.00	0	0.00	0	0.00
小計	0	0.00	0	0.00	0	0.00	0	0.00

第1表 (続) 加入者数等の状況・標準報酬等級別、標準賞与額別被保険者数の状況

標準賞与額	標準報酬等級別被保険者数								
	総数		汽船等		漁船(い)		漁船(ろ)		
	人数	割合%	人数	割合%	人数	割合%	人数	割合%	
万円	人	%	人	%	人	%	人	%	
万以上	万未満								
275 ~ 280	0	0.00	0	0.00	0	0.00	0	0.00	
280 ~ 285	1	0.00	0	0.00	0	0.00	1	1.00	
285 ~ 290	0	0.00	0	0.00	0	0.00	0	0.00	
290 ~ 295	1	0.00	0	0.00	0	0.00	1	1.00	
295 ~ 300	0	0.00	0	0.00	0	0.00	0	0.00	
小計	2	0.00	0	0.00	0	0.00	2	1.00	
300 ~ 305	0	0.00	0	0.00	0	0.00	0	0.00	
305 ~ 310	0	0.00	0	0.00	0	0.00	0	0.00	
310 ~ 315	0	0.00	0	0.00	0	0.00	0	0.00	
315 ~ 320	0	0.00	0	0.00	0	0.00	0	0.00	
320 ~ 325	0	0.00	0	0.00	0	0.00	0	0.00	
小計	0	0.00	0	0.00	0	0.00	0	0.00	
325 ~ 330	1	0.00	0	0.00	0	0.00	1	1.00	
330 ~ 335	0	0.00	0	0.00	0	0.00	0	0.00	
335 ~ 340	0	0.00	0	0.00	0	0.00	0	0.00	
340 ~ 345	1	0.00	0	0.00	0	0.00	1	1.00	
345 ~ 350	0	0.00	0	0.00	0	0.00	0	0.00	
小計	2	0.00	0	0.00	0	0.00	2	1.00	
350 ~ 355	0	0.00	0	0.00	0	0.00	0	0.00	
355 ~ 360	0	0.00	0	0.00	0	0.00	0	0.00	
360 ~ 365	0	0.00	0	0.00	0	0.00	0	0.00	
365 ~ 370	0	0.00	0	0.00	0	0.00	0	0.00	
370 ~ 375	0	0.00	0	0.00	0	0.00	0	0.00	
小計	0	0.00	0	0.00	0	0.00	0	0.00	
375 ~ 380	0	0.00	0	0.00	0	0.00	0	0.00	
380 ~ 385	0	0.00	0	0.00	0	0.00	0	0.00	
385 ~ 390	0	0.00	0	0.00	0	0.00	0	0.00	
390 ~ 395	0	0.00	0	0.00	0	0.00	0	0.00	
395 ~ 400	0	0.00	0	0.00	0	0.00	0	0.00	
小計	0	0.00	0	0.00	0	0.00	0	0.00	
400 ~ 405	0	0.00	0	0.00	0	0.00	0	0.00	
405 ~ 410	0	0.00	0	0.00	0	0.00	0	0.00	
410 ~ 415	0	0.00	0	0.00	0	0.00	0	0.00	
415 ~ 420	0	0.00	0	0.00	0	0.00	0	0.00	
420 ~ 425	0	0.00	0	0.00	0	0.00	0	0.00	
小計	0	0.00	0	0.00	0	0.00	0	0.00	
425 ~ 430	0	0.00	0	0.00	0	0.00	0	0.00	
430 ~ 435	0	0.00	0	0.00	0	0.00	0	0.00	
435 ~ 440	0	0.00	0	0.00	0	0.00	0	0.00	
440 ~ 445	0	0.00	0	0.00	0	0.00	0	0.00	
445 ~ 450	0	0.00	0	0.00	0	0.00	0	0.00	
小計	0	0.00	0	0.00	0	0.00	0	0.00	
450 ~ 455	0	0.00	0	0.00	0	0.00	0	0.00	
455 ~ 460	0	0.00	0	0.00	0	0.00	0	0.00	
460 ~ 465	0	0.00	0	0.00	0	0.00	0	0.00	
465 ~ 470	1	0.00	0	0.00	0	0.00	1	1.00	
470 ~ 475	0	0.00	0	0.00	0	0.00	0	0.00	
小計	1	0.00	0	0.00	0	0.00	1	1.00	
475 ~ 480	0	0.00	0	0.00	0	0.00	0	0.00	
480 ~ 485	0	0.00	0	0.00	0	0.00	0	0.00	
485 ~ 490	0	0.00	0	0.00	0	0.00	0	0.00	
490 ~ 495	0	0.00	0	0.00	0	0.00	0	0.00	
495 ~ 500	0	0.00	0	0.00	0	0.00	0	0.00	
小計	0	0.00	0	0.00	0	0.00	0	0.00	
500 ~ 505	0	0.00	0	0.00	0	0.00	0	0.00	
505 ~ 510	0	0.00	0	0.00	0	0.00	0	0.00	
510 ~ 515	1	0.00	0	0.00	0	0.00	1	1.00	
515 ~ 520	0	0.00	0	0.00	0	0.00	0	0.00	
520 ~ 525	0	0.00	0	0.00	0	0.00	0	0.00	
小計	1	0.00	0	0.00	0	0.00	1	1.00	
525 ~ 530	0	0.00	0	0.00	0	0.00	0	0.00	
530 ~ 535	0	0.00	0	0.00	0	0.00	0	0.00	
535 ~ 540	0	0.00	0	0.00	0	0.00	0	0.00	
540 ~ 545	0	0.00	0	0.00	0	0.00	0	0.00	
545 ~ 550	0	0.00	0	0.00	0	0.00	0	0.00	
小計	0	0.00	0	0.00	0	0.00	0	0.00	
550 ~ 555	0	0.00	0	0.00	0	0.00	0	0.00	
555 ~ 560	0	0.00	0	0.00	0	0.00	0	0.00	
560 ~ 565	0	0.00	0	0.00	0	0.00	0	0.00	
565 ~ 570	0	0.00	0	0.00	0	0.00	0	0.00	
570 ~	6	0.00	0	0.00	0	0.00	6	4.00	
小計	6	0.00	0	0.00	0	0.00	6	4.00	

第2表 (続) 保険給付決定状況 (疾病給付)

月別	薬剤支給		入院時食事療養・生活療養費 (標準負担額差額支給を除く)		訪問看護療養費		入院時食事療養・生活療養費 (標準負担額差額支給を除く)		療養費		移送費		高次入院		その他		療養															
	件数	処方数	件数	給付費	件数	給付費	件数	給付費	件数	給付費	件数	給付費	件数	給付費	件数	給付費	件数	給付費	件数	給付費												
																					千円		千円		千円		千円		千円		千円	
																					件数	給付費	件数	給付費	件数	給付費	件数	給付費	件数	給付費	件数	給付費
平成28年	36,027	44,233	1,148	10,425	52	2,419	0	0	215	2,958	2	2,474	0	0	76	3,683	0	0	0	0												
7月																																
8月	35,574	43,363	1,165	10,403	66	3,179	0	0	6,437	28,578	4	487	0	0	109	5,576	0	0	0	0												
9月	34,853	42,761	1,100	9,655	54	2,434	0	0	3,171	17,410	1	1,659	0	0	58	4,854	0	0	0	0												
10月	37,397	46,387	1,040	9,538	50	2,146	0	0	3,487	16,358	1	1,535	0	0	75	2,511	0	0	0	0												
11月	38,078	47,235	1,085	9,987	63	3,010	0	0	3,238	15,802	1	30	0	0	68	3,283	0	0	0	0												
12月	39,210	48,693	1,025	9,603	74	3,377	0	0	3,185	15,132	0	0	0	0	73	3,414	0	0	0	0												
平成29年	38,020	45,650	1,015	9,685	72	3,589	0	0	3,528	19,347	2	252	0	0	65	3,525	0	0	0	0												
1月																																
2月	36,785	44,328	1,061	9,694	65	2,857	0	0	186	2,886	2	112	0	0	71	4,224	0	0	0	0												
3月	40,052	49,291	1,104	10,336	71	3,390	0	0	6,045	27,636	0	0	0	0	93	5,182	0	0	0	0												
4月	35,650	43,302	1,062	9,440	70	3,226	0	0	2,886	13,007	1	1,181	0	0	76	3,682	0	0	0	0												
5月	37,556	45,971	1,067	10,022	60	2,996	0	0	3,010	14,078	2	75	0	0	66	2,603	0	0	0	0												
6月	36,735	45,131	1,067	10,009	71	3,667	0	0	3,027	14,225	1	267	0	0	97	5,251	0	0	0	0												
7月	35,442	42,802	1,087	9,946	58	2,925	0	0	3,447	15,892	4	3,782	0	0	63	2,360	0	0	0	0												

第3表 診療費諸率

加入者合計	受診率 (1000人当たり件数)						診療1件当たり日数						診療1件当たり医療費						診療1日当たり医療費						1人当たり医療費							
	入院		入院外		歯科		入院		入院外		歯科		入院		入院外(調剤を含む)		歯科		入院		入院外(調剤を含む)		歯科		入院		入院外(調剤を含む)		歯科			
	合計	%	合計	%	合計	%	平均	%	合計	%	合計	%	平均	%	合計	%	合計	%	平均	%	合計	%	合計	%	平均	%	合計	%	合計	%		
21年度	6857.14	116.51	5510.59	1230.05	12.52	1.88	22,501	391,413	16,506	14,415	11,966	31,273	10,451	45,605	90,960	17,731	154,295	45,605	31,273	10,451	6,488	15,052	4,902	8,568	15,052	4,902	8,568	15,052	4,902	8,568		
22年度	6819.82	116.45	5476.05	1227.32	12.17	1.87	22,981	404,561	16,777	14,457	12,308	33,247	10,636	47,110	91,873	17,743	156,725	47,110	33,247	10,636	6,623	15,165	4,853	8,685	15,165	4,853	8,685	15,165	4,853	8,685		
23年度	6942.08	118.78	5551.59	1271.71	12.10	1.84	23,792	430,038	17,251	14,271	12,905	35,553	11,079	51,080	95,939	18,149	165,168	51,080	35,553	11,079	6,717	16,509	4,462	8,274	16,509	4,462	8,274	16,509	4,462	8,274		
24年度	7043.51	118.69	5627.10	1297.71	11.81	1.81	23,817	439,197	17,256	14,273	13,190	37,925	11,260	52,128	97,103	18,522	167,753	52,128	37,925	11,260	6,877	17,089	4,429	8,571	17,089	4,429	8,571	17,089	4,429	8,571		
25年度	7040.54	117.42	5617.87	1305.25	11.59	1.77	24,055	445,622	17,593	13,943	13,580	38,447	11,705	52,323	98,838	18,199	169,360	52,323	38,447	11,705	6,827	17,694	4,583	9,027	17,694	4,583	9,027	17,694	4,583	9,027		
26年度	7089.83	116.83	5645.91	1327.10	11.50	1.74	24,217	452,027	17,773	13,971	13,879	39,299	11,985	52,809	100,344	18,541	171,694	52,809	39,299	11,985	6,983	17,694	4,583	9,027	17,694	4,583	9,027	17,694	4,583	9,027		
27年度	7205.53	119.60	5739.24	1346.68	11.21	1.72	24,658	445,463	18,429	13,830	14,301	39,741	12,524	53,277	105,771	18,624	177,672	53,277	39,741	12,524	7,062	17,672	4,583	9,027	17,672	4,583	9,027	17,672	4,583	9,027		
28年度	7280.99	121.12	5777.61	1382.27	11.14	1.70	24,976	478,022	18,159	13,771	14,656	42,896	12,491	57,897	104,916	19,035	181,848	57,897	42,896	12,491	7,160	18,848	4,910	9,700	18,848	4,910	9,700	18,848	4,910	9,700		
平成28年	604.21	10.74	476.79	116.67	10.95	1.73	24,912	456,293	17,969	13,569	14,438	41,674	12,219	49,027	8,568	1,583	15,052	49,027	41,674	12,219	7,074	15,052	4,902	8,568	15,052	4,902	8,568	15,052	4,902	8,568		
8月	599.13	10.62	469.32	119.19	11.03	1.71	25,312	457,054	18,506	13,649	14,776	41,427	12,712	48,533	8,685	1,627	15,165	48,533	41,427	12,712	7,199	15,165	4,853	8,685	15,165	4,853	8,685	15,165	4,853	8,685		
9月	571.80	9.96	453.49	108.35	10.59	1.71	24,941	447,983	18,246	14,078	14,545	42,294	12,403	44,629	8,274	1,525	14,261	44,629	42,294	12,403	7,336	14,261	4,462	8,274	14,261	4,462	8,274	14,261	4,462	8,274		
10月	598.21	9.73	478.16	110.33	11.00	1.71	24,254	455,350	17,925	13,678	14,171	41,399	12,175	44,299	8,571	1,509	14,509	44,299	41,399	12,175	7,089	14,509	4,429	8,571	14,509	4,429	8,571	14,509	4,429	8,571		
11月	609.08	10.03	486.00	113.05	10.85	1.70	24,834	485,851	17,891	13,797	14,648	44,791	12,313	44,299	8,571	1,509	14,509	44,299	44,791	12,313	7,164	15,126	4,429	8,571	15,126	4,429	8,571	15,126	4,429	8,571		
12月	631.16	9.44	502.99	118.74	11.44	1.69	24,110	485,636	17,947	13,539	14,302	42,469	12,338	45,833	9,027	1,608	15,217	45,833	42,469	12,338	7,162	15,217	4,583	9,027	15,217	4,583	9,027	15,217	4,583	9,027		
1月	614.79	9.64	492.94	112.21	11.27	1.65	24,951	502,600	18,248	13,350	15,162	44,588	12,993	48,846	8,955	1,498	15,340	48,846	44,588	12,993	7,109	15,340	4,846	8,955	15,340	4,846	8,955	15,340	4,846	8,955		
2月	597.45	9.86	474.52	113.07	10.91	1.67	24,637	474,203	17,914	13,639	14,750	43,463	12,598	46,773	8,501	1,542	14,719	46,773	43,463	12,598	7,154	14,719	4,677	8,501	14,719	4,677	8,501	14,719	4,677	8,501		
3月	653.51	10.11	516.79	126.61	11.72	1.72	25,590	515,757	18,771	14,273	14,917	44,936	12,841	47,240	9,700	1,807	16,723	47,240	44,936	12,841	7,240	16,723	5,216	9,700	16,723	5,216	9,700	16,723	5,216	9,700		
4月	585.96	9.71	460.01	116.24	10.87	1.70	24,854	459,775	18,461	13,838	14,645	42,282	12,754	44,663	8,492	1,609	14,564	44,663	42,282	12,754	7,211	14,564	4,463	8,492	14,564	4,463	8,492	14,564	4,463	8,492		
5月	614.05	9.84	488.92	115.29	11.32	1.70	24,747	489,274	18,129	13,177	14,593	43,223	12,445	48,133	8,864	1,519	15,196	48,133	43,223	12,445	6,978	15,196	4,813	8,864	15,196	4,813	8,864	15,196	4,813	8,864		
6月	618.43	9.89	485.18	123.35	11.19	1.72	24,802	482,636	18,241	13,884	14,409	43,130	12,387	47,755	8,850	1,713	15,338	47,755	43,130	12,387	7,158	15,338	4,775	8,850	15,338	4,775	8,850	15,338	4,775	8,850		
7月	609.48	10.03	476.61	122.83	10.85	1.70	25,012	489,590	18,115	13,843	14,751	45,115	12,478	49,910	8,634	1,700	15,244	49,910	45,115	12,478	7,309	15,244	4,910	8,634	15,244	4,910	8,634	15,244	4,910	8,634		
対前年度同月比	%	%	%	%	%	%	%	%	%	%	%	%	%	%	%	%	%	%	%	%	%	%	%	%	%	%	%	%	%	%	%	
21年度	1.0	△ 1.4	1.0	1.3	△ 1.4	△ 1.9	0.9	0.7	2.9	△ 2.2	2.9	2.1	4.8	2.0	4.0	△ 0.9	2.8	2.0	2.1	4.8	△ 0.8	2.0	2.1	4.8	2.0	2.1	4.8	2.0	2.1	4.8		
22年度	△ 0.5	△ 0.1	△ 0.6	△ 0.2	△ 0.7	△ 0.7	2.1	3.4	1.6	0.3	2.9	6.3	1.8	1.6	1.0	0.1	3.3	2.9	6.3	1.8	2.1	1.6	3.3	1.6	3.3	1.6	3.3	1.6	3.3	1.6	3.3	
23年度	1.8	2.0	1.4	3.6	△ 1.3	△ 2.1	3.5	6.3	3.0	△ 1.3	4.9	6.9	4.2	5.4	4.4	2.3	5.4	4.9	6.9	4.2	1.4	5.4	8.4	5.4	8.4	5.4	8.4	5.4	8.4	5.4	8.4	
24年度	1.5	△ 0.1	1.4	2.0	△ 2.1	△ 2.4	0.1	2.1	△ 0.1	0.0	2.2	4.6	1.6	2.1	1.2	2.1	1.6	2.2	4.6	1.6	2.4	1.6	2.1	1.6	2.1	1.6	2.1	1.6	2.1	1.6	2.1	
25年度	0.0	△ 1.1	△ 0.2	0.6	△ 1.9	△ 1.8	0.1	1.5	2.0	△ 2.3	3.0	3.4	3.9	2.4	1.8	△ 1.7	3.0	3.0	3.4	3.9	△ 0.7	1.0	0.4	1.8	1.0	0.4	1.8	1.0	0.4	1.8	1.0	0.4
26年度	0.7	△ 0.5	0.5	1.7	△ 1.5	△ 0.8	0.7	1.4	1.0	0.2	2.2	2.2	2.4	2.4	1.5	1.9	1.4	2.2	2.2	2.4	2.3	1.4	0.9	1.5	1.4	0.9	1.5	1.4	0.9	1.5	1.4	0.9
27年度	1.6	2.4	1.7	1.5	△ 1.2	△ 2.5	1.8	△ 1.5	3.7	△ 1.0	3.0	7.9	4.5	1.1	5.4	0.4	3.5	3.0	7.9	4.5	1.1	3.5	0.9	5.4	3.5	0.9	5.4	3.5	0.9	5.4	3.5	0.9
28年度	1.0	1.3	0.7	2.6	△ 1.2	△ 0.6	1.3	7.3	△ 1.5	△ 0.4	2.5	7.9	△ 0.3	2.4	2.2	2.2	2.4	2.5	7.9	△ 0.3	1.4	2.4	8.7	△ 0.8	2.4	8.7	△ 0.8	2.4	8.7	△ 0.8	2.4	8.7
平成28年	0.9	△ 5.4	0.3	3.6	△ 1.3	△ 2.0	△ 1.6	0.4	0.7	△ 0.8	△ 0.4	2.5	1.1	0.7	1.0	2.8	△ 0.8	△ 0.4	2.5	1.1	0.7	△ 0.8	△ 5.0	1.0	△ 0.8	△ 5.0	1.0	△ 0.8	△ 5.0	1.0	△ 0.8	
7月	△ 0.7	△ 1.3	△ 0.9	0.3	△ 2.4	0.7	1.3	8.2	△ 0.8	△ 4.7	3.8	7.4	1.3	0.6	1.7	△ 4.4	0.6	3.8	7.4	1.3	0.3	0.6	6.8	△ 1.7	0.6	6.8	△ 1.7	0.6	6.8	△ 1.7	0.6	6.8
8月	3.8	5.9	3.3	5.8	△ 2.5	△ 3.8	3.6	4.0	2.9	1.0	3.3	6.6	2.2	1.8	6.3	6.8	3.3	4.0	6.6	2.2	1.8	7.5	10.1	6.3	7.5	10.1	6.3	7.5	10.1	6.3	7.5	
9月	0.6	0.6	△ 0.2	4.0	0.2	△ 3.8	2.5	6.9	0.3	3.1	2.3	11.1	△ 0.5	3.0	0.1	7.3	2.3	6.9	11.1	△ 0.5	3.6	3.0	7.5	0.1	7.3	0.1	7.3	0.1	7.3	0.1	7.3	
10月	△ 2.1	△ 8.8	△ 2.1	△ 1.3	△ 2.4	0.7	△ 2.4	7.9	△ 3.5	△ 4.5	0.0	7.1	△ 2.0	△ 0.8	△ 5.5	△ 5.8	0.0	7.1														

第3表 診療費諸率

[被保険者分]	受診率 (1000人当たり件数)				診療1件当たり日数				診療1件当たり医療費				診療1日当たり医療費				1人当たりの医療費						
	入院	入院外	歯科	合計	入院	入院外	歯科	合計	平均	入院	入院外(調剤を含む)	歯科	合計	平均	入院	入院外(調剤を含む)	歯科	合計	平均	入院	入院外(調剤を含む)	歯科	合計
	%	%	%	%	%	%	%	%	%	%	%	%	%	%	%	%	%	%	%	%	%	%	%
21年度	87.77	4163.02	1133.32	5384.11	11.99	1.47	2.36	1.83	23,893	394,449	17,925	17,117	32,904	13,091	32,904	12,223	7,265	128,642	34,621	74,622	7,404	130,738	19,399
22年度	88.70	4151.55	1120.45	5360.69	11.65	1.45	2.31	1.80	24,388	403,303	18,254	17,124	34,605	13,549	34,605	12,580	7,404	130,738	36,771	75,780	7,472	138,125	19,187
23年度	87.92	4186.66	1132.70	5407.28	11.90	1.45	2.26	1.79	25,546	450,186	18,969	16,889	37,842	14,301	37,842	13,122	7,472	138,125	39,580	79,180	7,605	146,842	19,418
24年度	89.44	4215.01	1152.92	5457.37	11.31	1.42	2.21	1.75	25,303	442,765	18,759	16,843	39,138	14,468	39,138	13,224	7,605	138,087	39,599	79,069	7,634	146,842	19,418
25年度	87.44	4223.71	1151.18	5462.34	10.88	1.39	2.18	1.71	25,525	445,376	19,247	16,657	40,921	14,915	40,921	13,819	7,634	139,427	38,944	81,296	7,770	142,066	19,511
26年度	88.73	4242.70	1171.21	5502.63	10.91	1.38	2.14	1.70	25,818	456,686	19,335	16,659	41,849	15,214	41,849	14,002	7,770	142,066	40,521	82,034	7,800	149,463	19,511
27年度	94.60	4284.81	1177.59	5557.00	10.78	1.38	2.10	1.69	26,896	446,571	20,534	16,333	41,431	15,917	41,431	14,917	7,780	149,463	42,246	87,983	7,856	154,217	19,515
28年度	94.15	4313.08	1193.88	5601.10	10.81	1.36	2.08	1.67	27,533	499,616	20,325	16,346	46,197	16,479	46,197	14,969	7,856	154,217	47,040	87,662	7,937	161,642	19,515
平成28年	8.11	353.64	96.76	458.50	10.19	1.37	2.10	1.68	27,176	449,921	20,367	16,639	44,150	16,156	44,150	14,826	7,937	124,460	36,648	72,033	8,063	130,000	19,515
8月	7.90	365.56	99.18	472.64	10.59	1.36	2.05	1.66	27,504	475,497	20,797	16,562	44,904	16,540	44,904	15,247	7,937	130,000	37,755	76,603	8,063	130,000	19,515
9月	7.89	335.98	92.43	435.28	9.96	1.37	2.07	1.67	27,423	459,824	20,328	16,302	46,178	16,416	46,178	14,871	7,890	119,956	36,226	76,823	7,856	130,000	19,515
10月	6.77	339.96	93.49	440.22	11.02	1.36	2.05	1.66	26,717	506,290	20,176	15,775	45,929	16,142	45,929	14,845	7,684	119,761	34,277	76,859	7,856	130,000	19,515
11月	7.61	333.35	96.63	457.59	11.15	1.33	2.07	1.65	27,609	527,806	19,970	16,136	47,355	16,715	47,355	14,979	7,799	124,634	34,018	76,056	7,856	130,000	19,515
12月	8.14	371.20	102.14	480.95	11.92	1.34	2.04	1.65	27,409	539,008	20,051	16,063	45,219	16,571	45,219	14,989	7,878	131,882	40,999	74,443	7,856	130,000	19,515
平成29年	8.02	352.64	100.64	461.30	10.96	1.34	2.06	1.66	27,478	497,120	19,993	16,278	45,341	16,504	45,341	14,927	7,884	124,676	33,987	76,056	7,856	130,000	19,515
1月	8.23	390.08	108.61	506.92	10.88	1.36	2.15	1.70	28,653	542,299	21,071	16,961	49,834	16,872	49,834	15,282	7,891	145,241	44,663	82,219	7,856	130,000	19,515
2月	7.45	352.03	101.02	460.50	10.45	1.36	2.08	1.66	27,704	492,117	21,113	16,411	47,093	16,649	47,093	15,544	7,885	124,758	33,668	74,443	7,856	130,000	19,515
3月	7.79	357.09	99.13	464.01	11.10	1.36	2.07	1.66	27,883	498,209	21,138	16,411	47,093	16,649	47,093	15,544	7,885	124,758	33,668	74,443	7,856	130,000	19,515
4月	8.01	355.14	102.75	465.90	10.40	1.37	2.10	1.69	27,704	465,599	21,081	16,468	44,788	16,424	44,788	15,365	7,856	124,907	37,728	74,487	7,856	130,000	19,515
5月	7.74	352.98	102.53	463.25	10.18	1.37	2.08	1.67	27,087	458,462	20,655	16,673	45,045	16,197	45,045	15,116	8,002	124,548	33,548	72,291	7,856	130,000	19,515
6月	2.4	1.5	1.7	1.6	0.1	1.0	1.2	0.8	2.9	3.4	4.2	3.6	3.8	3.3	3.3	5.2	2.4	4.6	5.9	5.8	2.4	4.6	2.0
7月	1.1	0.3	1.1	0.4	2.8	1.1	1.8	1.4	2.1	2.2	1.8	0.0	3.5	5.2	5.2	4.3	1.9	1.6	3.3	1.6	1.6	1.6	1.1
対前年度同月比	△ 0.4	△ 0.8	△ 1.1	△ 0.8	△ 2.8	△ 0.4	△ 2.3	△ 0.8	4.7	11.6	3.9	△ 1.4	5.5	9.4	9.4	4.3	0.9	5.7	10.6	4.8	4.8	0.3	0.3
21年度	0.9	0.7	1.8	0.9	△ 4.9	△ 1.9	△ 2.0	△ 0.9	△ 0.9	△ 1.6	△ 1.1	△ 0.3	1.2	3.4	3.4	0.8	1.8	0.0	0.0	0.0	△ 0.4	△ 0.4	1.5
22年度	0.1	0.2	0.2	0.2	△ 3.8	△ 1.8	△ 1.4	0.9	0.6	0.6	2.6	△ 1.0	3.1	4.6	4.6	4.5	0.4	1.0	1.7	2.8	2.8	1.2	1.5
23年度	1.5	0.4	1.7	1.4	△ 1.2	△ 0.9	△ 1.8	1.1	2.5	2.5	0.5	0.0	2.0	2.3	2.3	1.3	1.8	1.9	4.0	0.9	0.9	1.7	
24年度	0.7	1.0	0.5	0.8	△ 1.2	△ 0.3	△ 2.1	4.2	△ 2.2	△ 2.2	6.2	△ 2.0	4.6	△ 1.0	△ 1.0	6.5	0.1	5.2	4.3	7.3	7.3	1.4	
25年度	0.8	0.7	1.4	0.9	0.3	△ 1.4	△ 0.9	2.4	11.9	△ 1.0	△ 1.0	0.1	3.5	11.5	11.5	0.4	1.0	3.2	11.3	△ 0.4	△ 0.4	1.5	
26年度	△ 0.5	△ 0.8	0.9	△ 1.1	△ 1.4	△ 0.5	△ 1.6	1.1	0.1	0.1	3.7	△ 1.7	2.2	1.5	4.3	4.3	△ 0.1	0.6	△ 3.1	2.9	2.9	0.8	
27年度	△ 1.5	△ 0.9	△ 3.1	△ 2.6	2.4	△ 2.4	△ 4.6	5.9	16.5	16.5	2.5	△ 1.1	8.8	13.8	13.8	5.1	3.7	4.4	15.5	1.5	1.5	4.1	
28年度	3.9	8.4	3.8	△ 0.4	△ 2.1	△ 0.4	△ 1.1	6.1	13.1	13.1	3.1	△ 2.6	6.5	15.5	15.5	3.5	△ 1.5	10.2	22.6	7.0	7.0	1.0	
平成28年	1.0	3.3	0.6	2.7	△ 5.9	0.0	0.5	2.4	6.3	6.3	0.1	△ 0.1	2.6	12.9	12.9	0.1	0.6	3.5	9.8	0.6	0.6	2.6	
8月	△ 4.6	△ 21.9	△ 4.7	△ 2.7	11.4	△ 2.0	△ 3.1	0.0	26.8	△ 0.9	△ 0.9	△ 5.9	2.7	13.9	13.9	1.2	△ 2.9	4.6	△ 1.0	△ 5.5	△ 5.5	8.5	
9月	4.0	7.9	4.3	2.7	△ 0.5	△ 1.5	2.3	6.8	19.2	△ 0.5	4.8	4.8	7.0	19.9	19.9	1.0	2.5	11.1	28.7	3.7	3.7	7.7	
10月	2.1	5.2	2.1	1.8	17.9	△ 2.1	△ 0.4	3.5	21.4	△ 5.0	0.7	2.9	2.9	2.9	2.9	△ 2.9	2.0	5.6	27.7	△ 3.0	△ 3.0	2.5	
11月	4.9	13.3	4.7	4.7	△ 6.6	△ 1.4	0.0	3.7	10.1	△ 3.0	2.8	2.8	4.7	17.9	17.9	△ 1.6	2.8	8.8	24.8	1.6	1.6	7.6	
12月	△ 5.5	△ 2.2	△ 6.4	△ 2.2	1.9	△ 2.0	△ 2.6	△ 4.1	△ 0.4	△ 8.0	△ 1.4	△ 1.4	△ 3.0	△ 2.3	△ 2.3	△ 6.1	1.3	△ 9.3	△ 2.6	△ 13.9	△ 13.9	3.5	
平成29年	△ 0.8	△ 6.1	△ 1.2	△ 1.2	0.5	0.4	△ 0.1	0.4	17.9	△ 4.7	0.2	0.2	0.5	17.3	17.3	△ 5.1	0.3	0.4	10.6	△ 5.9	△ 5.9	1.4	
1月	△ 4.1	△ 0.9	△ 4.6	△ 2.5	△ 1.3	△ 1.8	△ 2.5	6.1	8.3	5.1	△ 3.3	△ 3.3	7.5	8.4	8.4	7.0	△ 0.8	1.8	9.3	0.2	0.2	5.6	
2月	0.6	△ 3.9	0.7	0.8	△ 0.8	0.2	△ 2.5	0.0	△ 1.9	4.4	4.4	4.0	1.0	△ 1.1	△ 1.1	4.1	△ 1.6	0.6	△ 5.7	5.1	5.1	3.3	
3月	0.7	△ 4.9	1.1	△ 0.2	△ 4.2	0.0	△ 0.9	△ 1.4	△ 6.1	△ 6.1	3.9	0.1	0.0	△ 2.0	△ 2.0	3.9	1.0	△ 0.7	△ 10.7	5.0	5.0	0.1	
4月	1.0	△ 4.6	△ 0.2	6.0	△ 0.1	△ 0.5	△ 0.6	△ 0.3	1.9	1.9	1.4	0.2	0.3	2.0	2.0	2.0	0.8	0.7	△ 2.7	1.2	1.2	6.2	

(注) 高齢受給者の被保険者分は含まれていない。

第3表 診療費諸率

被扶養者分	受診率 (1000人当たり件数)										診療1件当たり日数										診療1件当たり医療費										診療1日当たり医療費										1人当たり医療費									
	入院		入院外		歯科		平均		入院		入院外		歯科		平均		入院		入院外(調剤を含む)		歯科		平均		入院		入院外(調剤を含む)		歯科		合計		入院		入院外(調剤を含む)		歯科													
	%	%	%	%	%	%	%	%	%	%	%	%	%	%	%	%	%	%	%	%	%	%	%	%	%	%	%	%	%	%	%	%	%	%	%	%														
21年度	124.93	6208.55	1294.73	1.60	2.12	20.826	381.991	15.304	12.453	30.724	9.558	5.872	11.156	30.724	9.558	5.872	158.861	47.723	95.014	16.124	7628.21	124.93	6208.55	1294.73	1.60	2.12	20.826	381.991	15.304	12.453	30.724	9.558	5.872	158.861	47.723	95.014	16.124													
22年度	125.30	6204.53	1300.36	1.61	2.08	21.201	393.551	15.510	12.475	32.895	9.648	5.992	11.407	32.895	9.648	5.992	161.767	49.310	96.235	16.221	7630.19	125.30	6204.53	1300.36	1.61	2.08	21.201	393.551	15.510	12.475	32.895	9.648	5.992	161.767	49.310	96.235	16.221													
23年度	130.61	6339.76	1368.04	1.83	2.02	21.776	409.085	15.833	12.339	34.881	9.776	6.109	11.887	34.881	9.776	6.109	170.685	53.430	100.376	16.880	7838.41	130.61	6339.76	1368.04	1.83	2.02	21.776	409.085	15.833	12.339	34.881	9.776	6.109	170.685	53.430	100.376	16.880													
24年度	129.86	6476.16	1396.79	1.80	1.96	22.002	427.444	15.953	12.352	36.220	10.211	6.288	12.232	36.220	10.211	6.288	176.075	55.506	103.315	17.254	8002.80	129.86	6476.16	1396.79	1.80	1.96	22.002	427.444	15.953	12.352	36.220	10.211	6.288	176.075	55.506	103.315	17.254													
25年度	130.92	6477.94	1413.33	1.77	1.93	22.284	436.825	16.163	11.936	37.082	10.542	6.178	12.585	37.082	10.542	6.178	178.763	57.190	104.704	16.869	8022.19	130.92	6477.94	1413.33	1.77	1.93	22.284	436.825	16.163	11.936	37.082	10.542	6.178	178.763	57.190	104.704	16.869													
26年度	129.14	6541.41	1444.28	1.74	1.89	22.325	439.004	16.386	11.964	37.790	10.823	6.340	12.822	37.790	10.823	6.340	181.160	56.695	107.186	17.279	8114.84	129.14	6541.41	1444.28	1.74	1.89	22.325	439.004	16.386	11.964	37.790	10.823	6.340	181.160	56.695	107.186	17.279													
27年度	128.98	6721.49	1480.29	1.72	1.84	22.236	431.548	16.650	11.933	38.782	11.052	6.472	12.962	38.782	11.052	6.472	183.239	55.662	101.913	17.665	8330.77	128.98	6721.49	1480.29	1.72	1.84	22.236	431.548	16.650	11.933	38.782	11.052	6.472	183.239	55.662	101.913	17.665													
28年度	132.24	6820.16	1537.73	1.70	1.80	22.358	453.225	16.372	11.856	41.090	10.971	6.584	13.177	41.090	10.971	6.584	189.824	59.935	111.657	18.232	8490.13	132.24	6820.16	1537.73	1.70	1.80	22.358	453.225	16.372	11.856	41.090	10.971	6.584	189.824	59.935	111.657	18.232													
平成28年	7月	710.74	565.83	133.16	1.51	22.144	440.876	15.957	11.493	40.114	10.553	6.415	12.866	40.114	10.553	6.415	15.738	5.179	9.029	1.530	710.74	7月	710.74	565.83	133.16	1.51	22.144	440.876	15.957	11.493	40.114	10.553	6.415	15.738	5.179	9.029	1.530													
	8月	686.27	538.51	136.14	1.49	22.638	431.595	16.597	11.621	39.603	11.108	6.528	13.238	39.603	11.108	6.528	15.536	5.016	8.938	1.582	686.27	8月	686.27	538.51	136.14	1.49	22.638	431.595	16.597	11.621	39.603	11.108	6.528	15.536	5.016	8.938	1.582													
	9月	667.88	535.90	121.45	1.51	22.283	428.838	16.540	12.371	40.048	10.931	6.871	13.028	40.048	10.931	6.871	14.882	4.516	8.864	1.506	667.88	9月	667.88	535.90	121.45	1.51	22.283	428.838	16.540	12.371	40.048	10.931	6.871	14.882	4.516	8.864	1.506													
	10月	716.67	580.60	124.65	1.51	21.885	417.257	16.213	12.081	39.197	10.702	6.586	12.754	39.197	10.702	6.586	15.684	4.765	9.413	1.506	716.67	10月	716.67	580.60	124.65	1.51	21.885	417.257	16.213	12.081	39.197	10.702	6.586	15.684	4.765	9.413	1.506													
	11月	721.19	583.04	126.75	1.50	22.542	461.327	16.221	12.160	43.855	10.790	6.685	13.250	43.855	10.790	6.685	16.257	5.259	9.457	1.541	721.19	11月	721.19	583.04	126.75	1.50	22.542	461.327	16.221	12.160	43.855	10.790	6.685	16.257	5.259	9.457	1.541													
	12月	741.14	598.37	132.35	1.51	21.380	441.105	16.225	11.649	42.662	10.773	6.577	12.662	42.662	10.773	6.577	15.845	4.595	9.709	1.542	741.14	12月	741.14	598.37	132.35	1.51	21.380	441.105	16.225	11.649	42.662	10.773	6.577	15.845	4.595	9.709	1.542													
平成29年	1月	708.40	575.81	122.43	1.44	22.041	466.803	16.483	11.281	41.223	11.480	6.535	13.541	41.223	11.480	6.535	15.614	4.741	9.491	1.381	708.40	1月	708.40	575.81	122.43	1.44	22.041	466.803	16.483	11.281	41.223	11.480	6.535	15.614	4.741	9.491	1.381													
	2月	695.44	561.77	123.17	1.45	22.193	464.821	16.253	11.533	44.029	11.190	6.484	13.468	44.029	11.190	6.484	15.434	4.883	9.130	1.420	695.44	2月	695.44	561.77	123.17	1.45	22.193	464.821	16.253	11.533	44.029	11.190	6.484	15.434	4.883	9.130	1.420													
	3月	760.17	607.75	141.80	1.49	22.491	476.381	16.910	12.388	41.566	11.337	6.742	13.265	41.566	11.337	6.742	17.097	5.063	10.277	1.757	760.17	3月	760.17	607.75	141.80	1.49	22.491	476.381	16.910	12.388	41.566	11.337	6.742	17.097	5.063	10.277	1.757													
	4月	674.18	585.10	128.61	1.48	21.755	423.435	16.269	11.884	42.915	10.973	6.648	12.915	42.915	10.973	6.648	14.667	4.523	8.706	1.528	674.18	4月	674.18	585.10	128.61	1.48	21.755	423.435	16.269	11.884	42.915	10.973	6.648	14.667	4.523	8.706	1.528													
	5月	725.59	586.51	128.18	1.49	22.048	478.860	15.856	11.515	39.437	10.632	6.428	13.055	39.437	10.632	6.428	15.998	4.232	9.300	1.476	725.59	5月	725.59	586.51	128.18	1.49	22.048	478.860	15.856	11.515	39.437	10.632	6.428	15.998	4.232	9.300	1.476													
	6月	731.87	580.10	141.12	1.51	22.070	486.415	15.996	12.026	42.744	10.615	6.622	12.906	42.744	10.615	6.622	16.153	5.176	9.279	1.697	731.87	6月	731.87	580.10	141.12	1.51	22.070	486.415	15.996	12.026	42.744	10.615	6.622	16.153	5.176	9.279	1.697													
	7月	714.84	563.91	140.00	1.48	22.580	492.635	16.136	11.819	45.288	10.871	6.748	13.437	45.288	10.871	6.748	16.141	5.387	9.100	1.655	714.84	7月	714.84	563.91	140.00	1.48	22.580	492.635	16.136	11.819	45.288	10.871	6.748	16.141	5.387	9.100	1.655													
対前年度同月比	%	%	%	%	%	%	%	%	%	%	%	%	%	%	%	%	%	%	%	%	%	%	%	%	%	%	%	%	%	%	%	%	%	%	%	%	%													
21年度	△ 3.1	1.1	△ 0.4	△ 2.0	△ 1.7	△ 0.1	0.0	2.2	△ 1.2	2.2	1.4	0.5	2.2	2.2	1.4	4.3	1.0	△ 3.1	△ 0.1	21年度	△ 3.1	1.1	△ 0.4	△ 2.0	△ 1.7	△ 0.1	0.0	2.2	1.4	4.3	1.0	△ 3.1	△ 0.1	3.4	△ 3.1	△ 0.1														
22年度	0.0	0.3	△ 0.1	△ 3.8	△ 1.8	1.8	3.0	1.4	0.2	2.3	7.1	2.0	1.4	0.2	2.3	0.9	1.8	3.3	3.3	0.6	22年度	0.0	0.3	△ 0.1	△ 3.8	△ 1.8	1.8	3.0	1.4	0.9	1.8	3.3	7.1	2.0	1.4	3.3	3.3	3.3	0.6											
23年度	2.7	4.2	2.2	△ 1.8	△ 3.0	2.7	3.9	2.1	△ 1.1	4.2	5.9	2.0	3.4	0.1	4.2	3.4	5.5	8.4	8.4	4.1	23年度	2.7	4.2	2.2	△ 1.8	△ 3.0	2.7	3.9	2.1	4.2	5.9	2.0	3.4	5.5	8.4	8.4	8.4	8.4	4.1											
24年度	2.1	△ 0.6	2.2	△ 1.6	△ 2.7	1.0	4.5	0.8	0.1	2.9	4.0	2.9	2.4	0.1	2.9	2.4	3.2	3.2	3.9	2.2	24年度	2.1	△ 0.6	2.2	△ 1.6	△ 2.7	1.0	4.5	0.8	0.1	2.9	4.0	2.9	3.2	3.2	3.2	3.9	2.9	2.9	2.2										
25年度	0.2	0.8	0.0	△ 1.9	△ 1.7	1.3	2.2	1.3	△ 3.4	2.9	2.4	△ 1.7	2.4	0.2	2.4	3.2	△ 1.7	1.5	3.0	△ 2.2	25年度	0.2	0.8	0.0	△ 1.9	△ 1.7	1.3	2.2	1.3	△ 3.4	2.9	2.4	△ 1.7	2.4	3.2	△ 1.7	1.5	3.0	△ 2.2											
26年度	1.2	△ 1.4	2.2	△ 1.3	△ 2.3	0.2	0.5	1.4	0.2	1.9	1.9	2.7	1.9	0.2	1.9	2.7	2.6	1.3	△ 0.9	2.4	26年度	1.2	△ 1.4	2.																										

第4表 月別年金種別年金受給者数及び一時金等状況(新法)

月別	(年金)											
	合計		障害年金		1級		2級		3級		その他	
	件数	年金額	件数	年金額	件数	年金額	件数	年金額	件数	年金額	件数	年金額
平成28年	2,180	4,581,088,000	463	997,617,900	46	153,077,100	11	33,474,300	45	129,394,500	361	681,672,000
7月	2,179	4,600,979,100	463	1,001,981,100	46	153,664,300	11	33,641,600	45	129,862,500	361	684,812,700
8月	2,175	4,595,362,200	461	999,808,400	46	153,664,300	11	33,641,600	45	129,862,500	359	682,640,000
9月	2,170	4,580,330,600	458	987,077,200	44	142,487,400	11	33,641,600	45	129,862,500	358	681,085,700
10月	2,169	4,575,068,100	456	979,833,100	43	137,695,100	11	33,641,600	45	129,862,500	357	678,633,900
11月	2,169	4,576,870,100	456	979,833,100	43	137,695,100	11	33,641,600	45	129,862,500	357	678,633,900
12月	2,170	4,583,027,200	455	977,386,700	43	137,695,100	11	33,641,600	45	129,862,500	356	676,187,500
平成29年	2,166	4,577,730,900	455	977,386,700	43	137,695,100	11	33,641,600	45	129,862,500	356	676,187,500
1月	2,167	4,583,424,600	453	973,171,600	42	134,346,300	11	33,641,600	45	129,862,500	355	675,321,200
2月	2,163	4,570,753,900	452	971,534,600	42	134,346,300	12	36,392,400	44	127,410,700	354	673,385,200
3月	2,160	4,565,269,800	450	968,214,500	42	134,346,300	12	36,392,400	44	127,410,700	352	670,065,100
4月	2,155	4,556,736,200	450	968,214,500	42	134,346,300	12	36,392,400	44	127,410,700	352	670,065,100
5月	2,152	4,553,882,800	449	966,750,800	42	134,346,300	12	36,392,400	43	125,947,000	352	670,065,100
6月												
7月												

(新規裁定)

月別	(一時金)											
	合計		障害年金		遺族年金		障害手当金		遺族一時金		その他の一時金	
	件数	年金額	件数	年金額	件数	年金額	件数	年金額	件数	年金額	件数	年金額
平成28年	0	0	0	0	0	0	0	0	0	0	0	0
7月	1	3,069,400	0	0	1	3,069,400	0	0	0	0	0	0
8月	0	0	0	0	0	0	0	0	0	0	0	0
9月	0	0	0	0	0	0	0	0	0	0	0	0
10月	0	0	0	0	0	0	0	0	0	0	0	0
11月	2	3,437,500	0	0	2	3,437,500	0	0	0	0	0	0
12月	1	3,227,700	0	0	1	3,227,700	1	7,056,000	0	0	0	0
平成29年	2	7,903,100	0	0	2	7,903,100	0	0	0	0	0	0
1月	0	0	0	0	0	0	0	0	0	0	0	0
2月	0	0	0	0	0	0	0	0	0	0	0	0
3月	3	9,367,000	0	0	3	9,367,000	0	0	0	0	0	0
4月	0	0	0	0	0	0	0	0	0	0	0	0
5月	2	4,564,100	0	0	2	4,564,100	0	0	0	0	0	0
6月	0	0	0	0	0	0	0	0	0	0	0	0
7月	1	4,570,900	0	0	1	4,570,900	0	0	0	0	0	0

(注)「新法」とは、平成19年の法律改正(平成22年1月1日施行)前の船員保険法をいう。経過措置により新法に基づき職務上年金は全国健康保険協会より支給される。

第4表 月別年金種別年金受給者数及び一時金等状況(新々法)

月別	(年金)																							
	合計			障害年金			1級			2級			3級			その他			遺族年金					
	件数	年金額	円	件数	年金額	円	件数	年金額	円	件数	年金額	円	件数	年金額	円	件数	年金額	円	件数	年金額	円	件数	年金額	円
平成28年	16	28,812,200	円	4	8,907,600	円	1	5,780,200	円	1	1,791,400	円	0	0	円	2	1,336,000	円	0	0	円	12	19,904,600	円
7月	16	27,824,300	円	4	8,642,900	円	1	5,655,000	円	1	1,680,600	円	0	0	円	2	1,307,300	円	0	0	円	12	19,181,400	円
8月	16	27,824,300	円	4	8,642,900	円	1	5,655,000	円	1	1,680,600	円	0	0	円	2	1,307,300	円	0	0	円	12	19,181,400	円
9月	16	27,824,300	円	4	8,642,900	円	1	5,655,000	円	1	1,680,600	円	0	0	円	2	1,307,300	円	0	0	円	12	19,181,400	円
10月	16	27,824,300	円	4	8,642,900	円	1	5,655,000	円	1	1,680,600	円	0	0	円	2	1,307,300	円	0	0	円	12	19,181,400	円
11月	16	27,824,300	円	4	8,642,900	円	1	5,655,000	円	1	1,680,600	円	0	0	円	2	1,307,300	円	0	0	円	12	19,181,400	円
12月	16	27,824,300	円	4	8,642,900	円	1	5,655,000	円	1	1,680,600	円	0	0	円	2	1,307,300	円	0	0	円	12	19,181,400	円
平成29年	16	27,824,300	円	4	8,642,900	円	1	5,655,000	円	1	1,680,600	円	0	0	円	2	1,307,300	円	0	0	円	12	19,181,400	円
1月	16	27,824,300	円	4	8,642,900	円	1	5,655,000	円	1	1,680,600	円	0	0	円	2	1,307,300	円	0	0	円	12	19,181,400	円
2月	22	36,100,400	円	10	16,919,000	円	1	5,655,000	円	4	5,713,200	円	0	0	円	5	5,550,800	円	0	0	円	12	19,181,400	円
3月	22	36,100,400	円	10	16,919,000	円	1	5,655,000	円	4	5,713,200	円	0	0	円	5	5,550,800	円	0	0	円	12	19,181,400	円
4月	21	34,356,800	円	10	16,919,000	円	1	5,655,000	円	4	5,713,200	円	0	0	円	5	5,550,800	円	0	0	円	11	17,437,800	円
5月	27	40,548,500	円	11	17,791,500	円	1	5,655,000	円	4	5,713,200	円	0	0	円	6	6,423,300	円	0	0	円	16	22,757,000	円
6月	27	40,548,500	円	11	17,791,500	円	1	5,655,000	円	4	5,713,200	円	0	0	円	6	6,423,300	円	0	0	円	16	22,757,000	円
7月	28	41,886,200	円	11	17,791,500	円	1	5,655,000	円	4	5,713,200	円	0	0	円	6	6,423,300	円	0	0	円	17	24,094,700	円

(新規裁定)

月別	(一時金)																							
	合計			障害年金			遺族年金			障害手当金			遺族一時金			その他の一時金								
	件数	年金額	円	件数	年金額	円	件数	年金額	円	件数	年金額	円	件数	年金額	円	件数	年金額	円	件数	年金額	円	件数	年金額	円
平成28年	0	0	円	0	0	円	18	7,276,800	円	0	0	円	0	0	円	0	0	円	0	0	円	0	0	円
7月	0	0	円	0	0	円	14	7,322,000	円	1	864,000	円	0	0	円	0	0	円	0	0	円	0	0	円
8月	0	0	円	0	0	円	4	2,735,600	円	0	0	円	0	0	円	0	0	円	0	0	円	0	0	円
9月	0	0	円	0	0	円	6	2,827,000	円	0	0	円	0	0	円	0	0	円	0	0	円	0	0	円
10月	0	0	円	0	0	円	15	6,482,800	円	0	0	円	0	0	円	0	0	円	0	0	円	0	0	円
11月	0	0	円	0	0	円	7	3,969,000	円	0	0	円	0	0	円	0	0	円	0	0	円	0	0	円
12月	0	0	円	0	0	円	7	3,907,000	円	0	0	円	0	0	円	0	0	円	0	0	円	0	0	円
平成29年	3	4,139,700	円	3	4,139,700	円	5	1,590,000	円	2	1,269,000	円	0	0	円	1	1,647,116	円	0	0	円	0	0	円
1月	3	4,139,700	円	3	4,139,700	円	5	1,590,000	円	2	1,269,000	円	0	0	円	1	1,647,116	円	0	0	円	0	0	円
2月	3	4,136,400	円	3	4,136,400	円	10	3,458,000	円	1	1,107,000	円	0	0	円	0	0	円	0	0	円	0	0	円
3月	0	0	円	0	0	円	6	1,366,200	円	2	4,536,000	円	0	0	円	0	0	円	0	0	円	0	0	円
4月	0	0	円	0	0	円	11	5,761,500	円	0	0	円	0	0	円	0	0	円	0	0	円	0	0	円
5月	6	6,634,000	円	1	872,500	円	8	4,767,410	円	0	0	円	0	0	円	0	0	円	0	0	円	0	0	円
6月	0	0	円	0	0	円	13	6,840,200	円	2	2,619,000	円	0	0	円	0	0	円	0	0	円	0	0	円
7月	1	1,337,700	円	0	0	円	1	1,337,700	円	0	0	円	0	0	円	0	0	円	0	0	円	0	0	円

(注)「新々法」とは、平成19年の法律改正(平成22年1月1日施行)後の船員保険法をいう。平成22年1月以降発生した災害に対して、新々法に基づき全国健康保険協会より支給される。