

船員保険月報（概要）（平成 29 年 6 月）

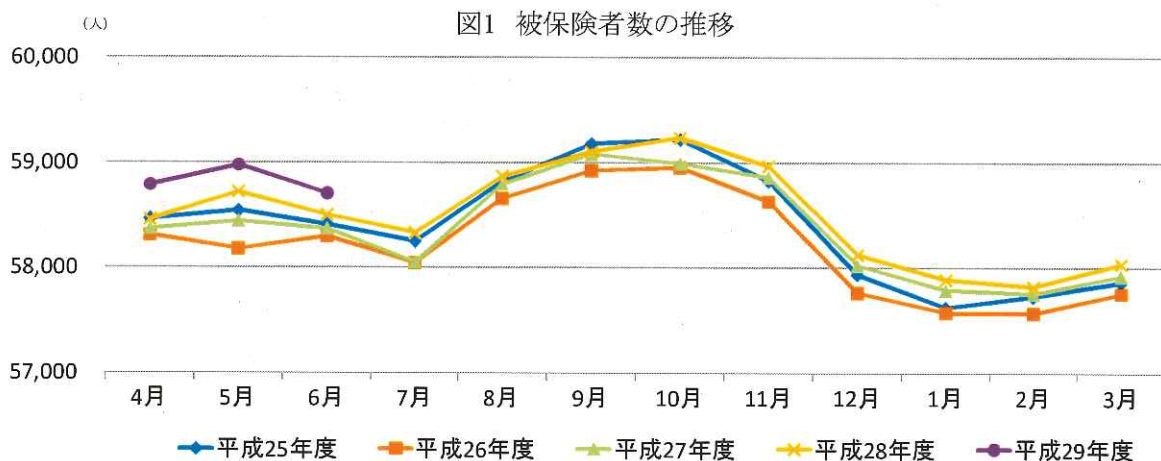
1. 加入者等の状況

平成 29 年 6 月末現在の加入者数は 121,573 人（対前年同月比▲1.1%）であり、被保険者数は 58,702 人（同 0.3%）、被扶養者数は 62,871 人（同▲2.5%）となっています（扶養率は 1.080（※））。

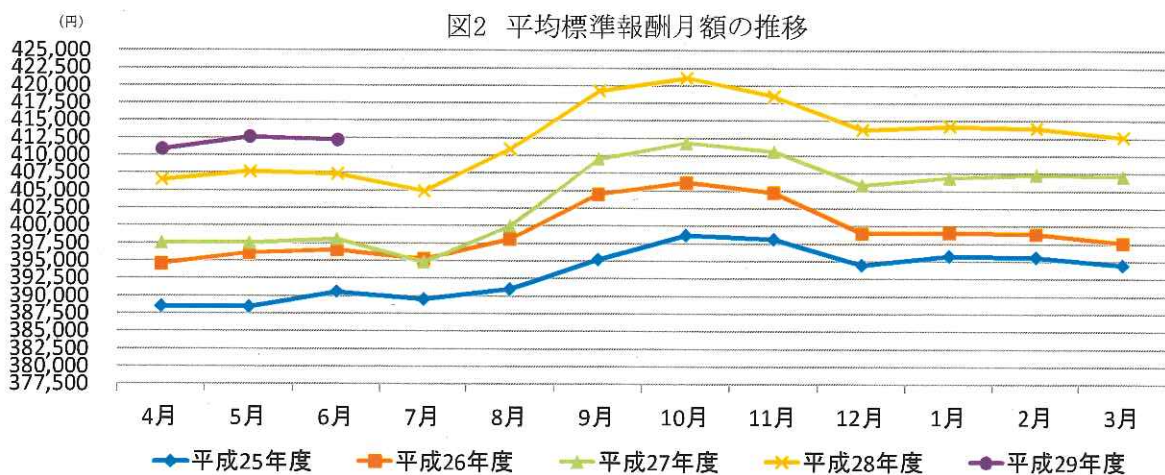
被保険者数のうち、疾病任意継続被保険者数は 2,985 人（同▲0.1%）で被保険者全体の 5.1%となっています。

また、平成 29 年 6 月末現在の船舶所有者数は 5,631（同 0.0%）となっています。

（※）75 歳以上の強制被保険者 482 人を除いて算出している。



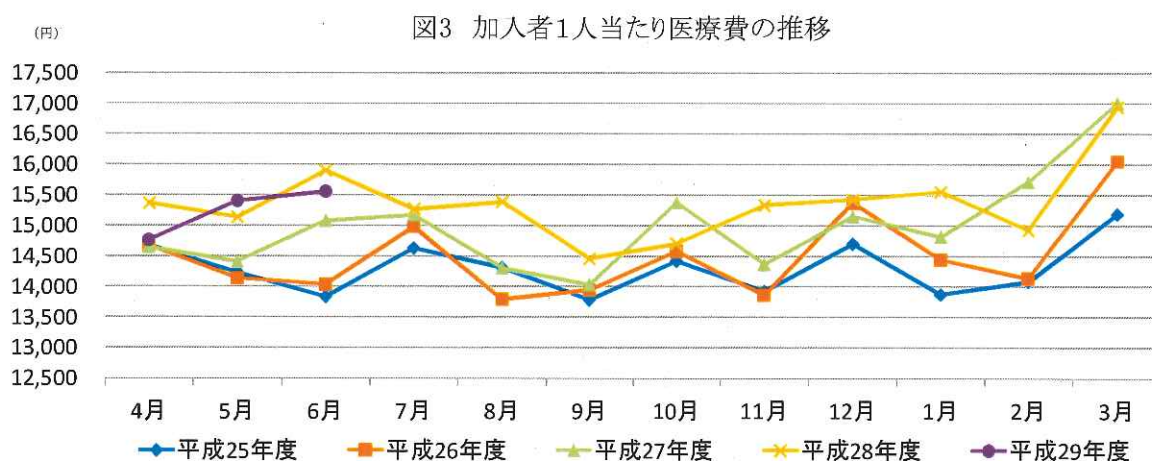
平成 29 年 6 月末現在の被保険者 1 人当たりの平均標準報酬月額額は 412,158 円（同 1.2%）となっています。



2. 医療費の状況

平成29年6月の加入者1人当たり医療費は15,553円（対前年同月比▲2.1%）となっており、うち、入院が4,775円（同▲10.6%）、入院外（調剤分を含む。以下同じ。）が8,850円（同1.9%）となっています。

加入者1人当たり医療費を三要素に分解してみると、入院では、受診率（加入者1,000人当たり件数）が9.89件（同▲8.5%）、1件当たり日数が11.19日（同▲0.9%）、1日当たり医療費が43,130円（同▲1.5%）となっており、入院外では、受診率（加入者1,000人当たり件数）が485.18件（同1.3%）、1件当たり日数が1.47日（同0.3%）、1日当たり医療費が12,387円（同0.3%）となっています。



（注1） 職務外の事由による疾病、負傷に関して保険給付が行われた医療費（下船後の療養補償を除く）を対象としている。

（注2） 「下船後の療養補償」とは、乗船中の職務外の傷病について、3ヶ月の範囲で船舶所有者負担の保険料で10割給付を行う保険給付である。

（注3） 1人当たり医療費とは医療費の水準を考える場合の指標であり、次の式により求められる。

$$\text{1人当たり医療費} = \text{医療費総額} \div \text{人数}$$

また、1人当たり医療費は、次式のように、1,000人当たり件数（医療費に係る場合を「受診率」という。）、1件当たり日数、1日当たり医療費の三要素に分解することができ、1人当たり医療費の変動を分析する際に三要素ごとの変動をみることが有効となる。

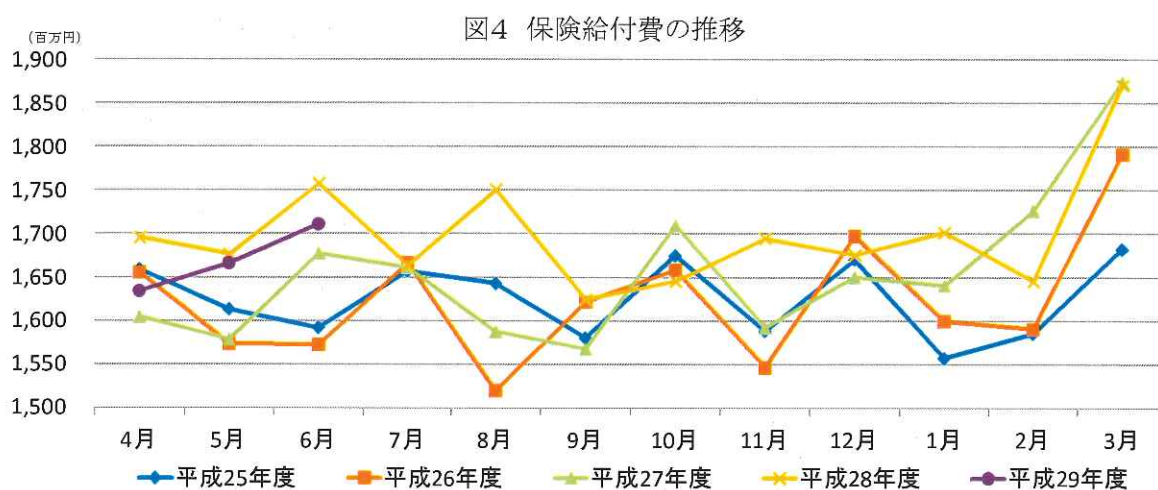
$$\text{1人当たり医療費} = (\text{受診率} \div 1,000) \times \text{1件当たり日数} \times \text{1日当たり医療費}$$

3. 保険給付の状況

(1) 疾病給付

平成 29 年 6 月の保険給付費は 1,711 百万円（対前年同月比▲2.6%）であり、うち、医療給付費は 1,481 百万円（同▲3.9%）、その他の現金給付費は 230 百万円（同 6.5%）となっています。

その他の現金給付費の主なものは、傷病手当金が 182 百万円、出産育児一時金が 33 百万円となっています。



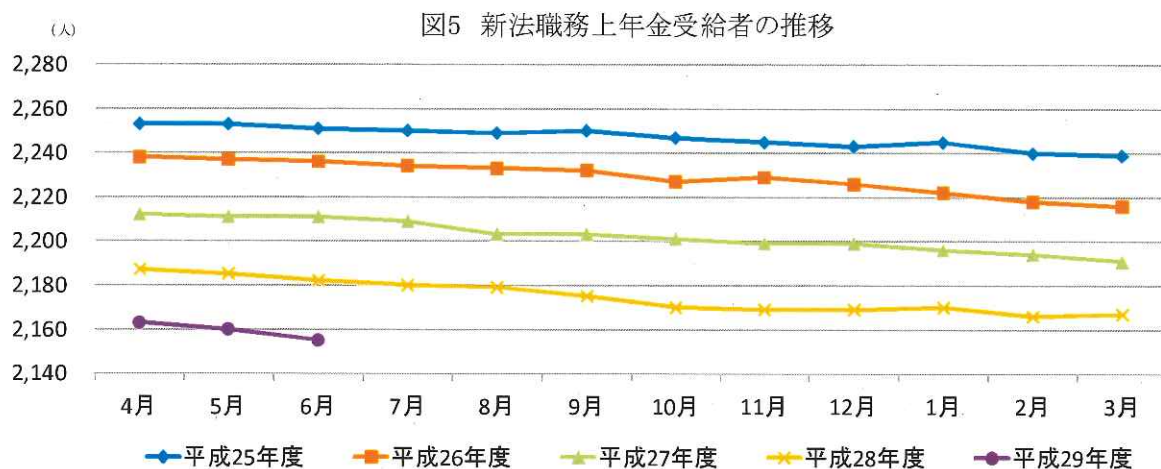
(注) 職務外の事由による疾病、負傷、死亡、出産に関して行われた保険給付（下船後の療養補償を除く）を対象としている。

(2) 職務上年金給付

平成 29 年 6 月末現在の協会が支給する新法職務上年金の受給者数は 2,155 人であり、うち、障害年金受給者数は 450 人、遺族年金受給者数は 1,705 人となっています。

新法職務上年金受給者の年金総額は 4,557 百万円であり、うち、障害年金受給者の年金総額は 968 百万円、遺族年金受給者の年金総額は 3,589 百万円となっています。

また、障害年金受給者の平均年金月額 は 179,299 円、遺族年金受給者の平均年金月額は 175,392 円となっています。

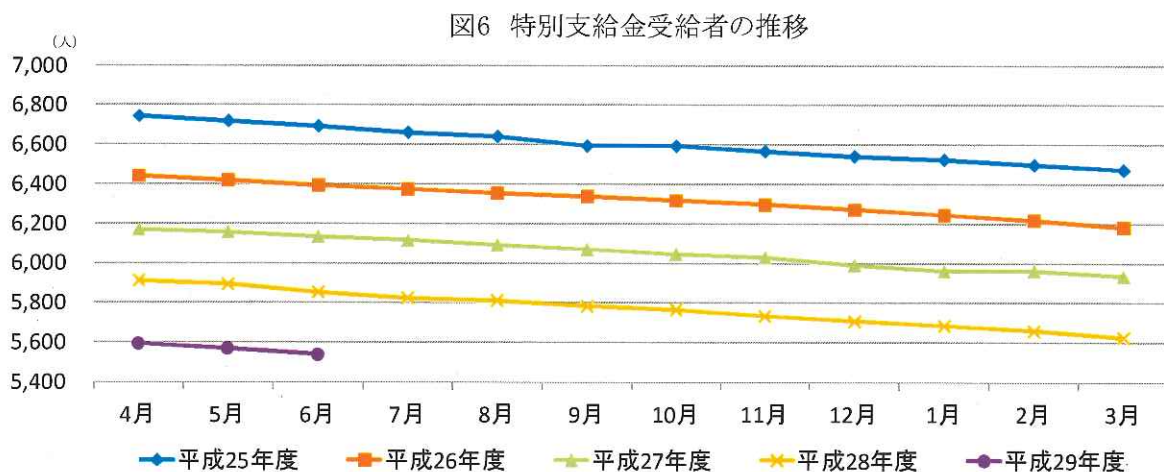


(注1) 「新法」とは、雇用保険法等の一部を改正する法律（平成19年法律第30号）（平成22年1月1日施行）による改正前の船員保険法をいう。

(注2) 「新法職務上年金」とは、新法に基づく職務上年金をいう。平成22年1月以降は、職務上年金は一般制度（労働者災害補償保険）に統合されているが、平成21年12月以前に発生した保険事故（職務上のケガや死亡）による新法職務上年金については、経過措置として全国健康保険協会が支給することとされている。

(3) その他

旧法職務上年金の受給者に対して協会が支給する特別支給金の平成29年6月末現在の受給者数は5,537人であり、うち、障害年金受給者数は768人、遺族年金受給者数は4,769人となっています。



(注1) 「旧法」とは、国民年金法等の一部を改正する法律（昭和60年法律第34号）（昭和61年4月1日施行）による改正前の船員保険法をいう。

(注2) 「旧法職務上年金」とは、旧法に基づく職務上年金をいう。経過措置により平成22年1月以降は、旧法職務上年金（障害年金及び遺族年金）は日本年金機構が支給し、旧法職務上年金の受給者に対する特別支給金は全国健康保険協会が支給する。

船員保険月報 (総括表) (平成29年6月)

年度別 月別	船舶所有者数	被保険者数	後期高齢者(市地)(※)	疾病任意継続被保険者	被扶養者数	標準報酬月額	標準報酬月額の平均	標準賞与額の平均	保険給付費 (疾病給付)	医療給付費	その他の現金給付
	人	人	人	人	人	円	円	円	円	円	円
平成21年度	6,066	60,848	207	4,150	79,663	390,620	41,296	41,296	19,518	17,137	2,380
平成22年度	6,001	59,981	206	3,756	76,344	388,287	38,071	38,071	19,595	17,036	2,559
平成23年度	5,924	58,722	225	3,508	73,468	387,114	38,677	38,677	20,212	17,774	2,438
平成24年度	5,819	58,231	261	3,557	71,237	388,989	39,346	39,346	19,735	17,503	2,231
平成25年度	5,782	57,859	288	3,398	69,288	394,456	41,746	41,746	19,500	17,176	2,324
平成26年度	5,729	57,750	319	3,221	67,347	397,567	44,582	44,582	19,488	17,119	2,369
平成27年度	5,670	57,919	380	3,107	65,842	407,025	46,346	46,346	19,867	17,544	2,323
平成28年度	5,619	58,031	465	3,057	64,161	412,609	47,623	47,623	20,395	17,833	2,559
平成28年6月	5,629	58,498	398	2,987	64,484	407,258	35,135	35,135	1,757	1,541	216
7月	5,634	58,328	405	3,002	64,306	404,823	180,214	180,214	1,663	1,460	203
8月	5,633	58,866	420	2,556	64,733	410,875	46,724	46,724	1,750	1,509	241
9月	5,633	59,102	423	2,209	64,925	419,146	9,071	9,071	1,624	1,410	214
10月	5,637	59,235	431	2,211	64,881	421,029	4,832	4,832	1,645	1,432	213
11月	5,629	58,964	428	2,472	64,642	418,409	5,690	5,690	1,694	1,491	202
12月	5,632	58,121	435	3,272	64,078	413,671	226,679	226,679	1,675	1,473	202
平成29年1月	5,633	57,883	439	3,407	64,099	414,123	36,940	36,940	1,701	1,497	204
2月	5,638	57,816	460	3,176	64,020	413,893	6,205	6,205	1,645	1,415	229
3月	5,619	58,031	465	3,057	64,161	412,609	7,054	7,054	1,870	1,643	226
4月	5,626	58,785	475	2,715	63,564	410,834	7,756	7,756	1,634	1,408	225
5月	5,629	58,973	476	2,765	63,289	412,604	8,403	8,403	1,666	1,474	192
6月	5,631	58,702	482	2,985	62,871	412,158	33,989	33,989	1,711	1,481	230
対前年同期比	%	%	%	%	%	%	%	%	%	%	%
平成21年度	△ 1.45	△ 1.65	11.89	12.99	△ 3.16	△ 0.90	△ 1.31	△ 1.31	△ 2.32	△ 1.35	△ 8.79
平成22年度	△ 1.07	△ 1.42	△ 0.48	△ 9.49	△ 4.17	△ 0.60	△ 7.81	△ 7.81	△ 0.40	△ 0.59	7.49
平成23年度	△ 1.28	△ 2.10	9.22	△ 6.60	△ 3.77	△ 0.30	1.59	1.59	3.15	4.33	△ 4.73
平成24年度	△ 1.77	△ 0.84	16.00	1.40	△ 3.04	0.48	1.73	1.73	△ 2.36	△ 1.52	△ 8.51
平成25年度	△ 0.64	△ 0.64	10.34	△ 4.47	△ 2.74	1.41	6.10	6.10	△ 1.19	△ 1.88	4.20
平成26年度	△ 0.92	△ 0.19	10.76	△ 5.21	△ 2.80	0.79	6.79	6.79	△ 0.06	△ 0.33	1.93
平成27年度	△ 1.03	△ 0.29	19.12	△ 3.54	△ 2.23	2.38	3.96	3.96	1.94	2.48	△ 1.93
平成29年4月～	△ 0.16	0.45	22.48	△ 0.77	△ 2.47	1.17	0.17	0.17	△ 2.35	△ 3.21	3.48
平成29年6月	△ 1.92	0.22	16.37	△ 5.44	△ 2.29	2.32	8.28	8.28	4.74	4.93	3.43
7月	△ 1.88	0.49	18.42	△ 4.18	△ 2.00	2.56	1.88	1.88	0.12	0.21	△ 0.53
8月	△ 2.03	0.13	20.34	△ 0.54	△ 2.26	2.74	8.32	8.32	10.23	7.67	29.53
9月	△ 2.12	0.04	22.25	△ 3.49	△ 2.47	2.36	82.04	82.04	3.61	2.51	11.50
10月	△ 2.03	0.42	20.39	△ 7.88	△ 2.44	2.24	22.70	22.70	△ 3.74	△ 4.90	4.89
11月	△ 2.19	0.18	17.26	△ 6.04	△ 2.61	1.90	202.18	202.18	6.36	5.73	11.26
12月	△ 1.92	0.17	18.85	△ 3.20	△ 2.48	1.94	11.98	11.98	1.51	0.44	10.03
平成29年1月	△ 1.56	0.17	18.97	0.06	△ 2.37	1.79	△ 40.77	△ 40.77	3.69	3.36	6.16
2月	△ 1.49	0.11	24.32	△ 1.58	△ 2.35	1.63	12.57	12.57	△ 4.70	△ 6.73	10.07
3月	△ 0.90	0.19	22.37	△ 1.61	△ 2.55	1.37	△ 0.24	△ 0.24	△ 0.61	△ 0.70	3.21
4月	△ 0.28	0.56	24.67	△ 0.73	△ 2.44	1.08	△ 12.00	△ 12.00	△ 3.62	△ 5.37	8.95
5月	△ 0.23	0.44	21.74	△ 1.57	△ 2.45	1.23	37.42	37.42	△ 0.61	△ 0.02	△ 4.94
6月	0.04	0.35	21.11	△ 0.07	△ 2.50	1.20	△ 3.26	△ 3.26	△ 2.61	△ 3.89	6.48

(注1) 被保険者数、標準報酬月額の平均については、後期高齢者を含む。

(注2) 標準賞与額の平均は被保険者1人当たりの平均である。

(注3) 保険給付費は、職務外の事由による疾病、負傷、死亡、出産に關して行われた保険給付(下船後の療養補償を除く)を対象としている。

(注4) 年度別の数値は船舶所有者数、被保険者数、被扶養者数、標準報酬月額の平均は年度末、標準賞与額は年度平均、保険給付費は年度累計である。

船員保険の医療費の動向 (平成29年6月)

[加入者計]

(単位：％)

	医療費総額		1人当たり医療費総額	稼働口数 補正後	医療給付 費総額	入院				入院外 (調剤分含む)				歯科		
	総額	1人当たり				1人当たり 医療費	受診率	1件当たり 日数	1日当たり 医療費	1人当たり 医療費	受診率	1件当たり 日数	1日当たり 医療費	1人当たり 医療費	受診率	1件当たり 日数
21年度	△ 0.8	1.9	2.0	2.0	△ 0.7	△ 0.8	△ 1.4	△ 1.4	2.1	4.0	△ 1.0	△ 1.8	4.8	△ 0.9	1.3	△ 1.4
22年度	△ 1.4	1.5	1.2	5.0	△ 0.9	3.3	△ 0.1	△ 2.8	6.3	1.0	△ 0.6	△ 0.1	1.8	△ 0.1	△	△ 1.8
23年度	△ 2.0	5.3	5.0	2.0	△ 4.3	8.4	△ 2.0	△ 0.6	6.9	1.0	△ 1.4	△ 1.1	4.2	2.3	3.6	△ 1.8
24年度	△ 0.7	1.5	2.0	2.0	△ 1.0	2.1	△ 0.1	△ 2.4	4.6	1.2	1.4	△ 1.8	1.6	2.1	2.0	△ 2.3
25年度	△ 1.2	0.9	0.7	1.3	△ 2.1	0.9	△ 1.1	△ 1.8	3.4	1.8	△ 0.2	△ 1.9	3.9	△ 1.7	0.6	△ 1.6
26年度	△ 0.4	1.3	1.3	1.3	△ 0.2	0.9	△ 0.5	△ 0.8	2.2	1.5	△ 0.5	△ 1.3	2.4	△ 1.9	0.7	△ 2.3
27年度	△ 2.2	3.5	3.2	3.2	△ 2.6	0.9	△ 2.4	△ 2.5	1.1	3.4	1.7	△ 0.8	4.5	△ 0.4	1.5	△ 2.0
28年度	1.2	2.4	2.5	2.5	1.7	8.7	1.3	△ 0.6	7.9	△ 0.8	0.7	△ 1.2	△ 0.3	2.2	2.6	△ 1.8
4～6月	1.7	3.0	3.1	3.1	2.2	4.0	2.3	2.6	△ 1.0	3.2	1.2	△ 1.1	3.1	△ 1.4	1.0	△ 2.6
4月	△ 1.6	△ 0.2	△ 0.3	4.9	△ 1.7	△ 6.8	2.3	△ 0.0	△ 5.2	3.1	1.1	△ 1.4	3.4	△ 0.8	1.7	△ 2.7
5月	△ 0.8	1.9	4.9	4.9	1.8	13.1	2.1	5.3	5.2	△ 2.4	△ 2.9	△ 2.0	2.6	△ 6.3	△ 1.3	△ 5.0
6月	6.0	7.4	4.3	4.3	6.5	6.5	2.5	2.5	1.3	9.2	5.5	0.0	3.5	1.2	△	△ 0.4
7月	△ 0.2	1.3	1.3	1.3	△ 0.6	△ 3.8	2.5	△ 5.2	△ 1.0	4.2	2.1	△ 0.7	2.7	1.5	0.7	△ 1.4
8月	△ 2.4	3.7	3.7	3.7	2.9	4.8	1.1	0.8	2.9	3.6	2.8	△ 1.1	1.9	0.7	1.2	△ 0.5
9月	△ 0.5	0.6	3.7	3.7	△ 0.5	4.8	4.4	△ 4.2	0.8	1.6	△ 0.2	△ 2.9	4.9	△ 5.3	△ 2.6	△ 3.4
10月	△ 4.1	5.5	5.9	5.9	4.1	3.0	10.9	△ 2.2	△ 5.0	6.4	4.3	△ 1.3	3.4	△ 6.5	3.7	△ 2.1
11月	2.6	3.7	3.3	3.3	2.9	△ 2.3	△ 4.3	1.0	1.1	7.8	3.6	△ 0.6	4.7	△ 0.3	0.8	△ 3.2
12月	△ 2.4	△ 1.4	△ 1.4	△ 1.4	△ 2.2	△ 10.9	△ 5.8	△ 13.4	9.3	3.8	△ 1.9	0.2	5.6	△ 1.9	3.0	△ 1.5
1月	1.4	2.6	2.6	2.6	2.7	△ 10.9	6.9	△ 2.3	3.3	0.1	△ 8.0	0.5	8.3	△ 0.3	1.6	△ 1.9
2月	9.9	11.2	7.1	7.1	10.5	1.4	2.8	△ 3.0	1.7	17.1	9.2	0.8	6.4	7.2	4.6	△ 0.2
3月	4.8	5.9	3.7	3.7	5.3	△ 0.7	3.9	△ 8.0	3.9	10.8	5.2	△ 0.9	6.2	0.2	1.9	△ 3.1
4～6月	4.0	5.1	5.0	5.0	5.0	11.6	3.8	△ 1.5	9.2	2.1	1.0	△ 1.7	2.9	2.8	2.3	△ 1.8
4月	3.8	4.9	4.8	4.8	5.1	16.1	0.9	△ 1.4	16.7	0.2	0.4	△ 1.2	1.0	0.8	0.7	△ 1.9
5月	4.1	5.0	4.1	4.1	4.7	3.1	2.6	△ 0.0	0.5	6.0	3.1	△ 1.0	3.8	6.2	3.6	△ 0.2
6月	△ 4.2	5.4	5.9	5.9	5.1	16.1	7.7	△ 3.2	11.3	0.3	△ 0.6	△ 2.8	3.7	2.0	2.8	△ 3.2
7月	△ 0.3	0.6	3.6	3.6	0.9	6.8	△ 1.3	0.7	7.4	△ 1.7	△ 0.9	△ 2.0	1.3	△ 4.4	0.3	△ 5.0
8月	△ 6.3	7.5	6.6	6.6	7.0	10.1	5.9	△ 2.5	6.6	6.3	3.3	0.7	2.2	△ 4.4	5.8	△ 0.8
9月	1.7	3.1	△ 0.0	△ 0.0	2.0	7.5	0.6	△ 3.8	11.1	0.1	△ 0.2	0.8	△ 0.5	7.3	4.0	△ 0.4
10月	△ 5.5	△ 4.4	△ 1.8	△ 1.8	△ 5.2	△ 1.6	△ 8.8	0.7	7.1	△ 5.5	5.1	△ 1.5	△ 2.0	△ 5.8	△ 1.3	△ 3.7
11月	5.3	6.7	3.1	3.1	5.8	13.4	7.5	△ 6.3	12.6	3.0	△ 2.1	△ 0.7	△ 1.3	8.3	4.4	△ 0.8
12月	0.5	1.8	1.8	1.8	0.5	12.7	1.2	5.8	5.2	△ 3.3	5.1	△ 1.8	△ 4.3	2.0	3.4	△ 1.5
1月	3.7	5.0	5.0	5.0	3.5	8.1	5.2	△ 3.1	6.1	3.1	7.6	△ 1.6	△ 2.6	5.7	5.3	△ 1.3
2月	△ 6.2	△ 5.0	△ 1.5	△ 1.5	△ 6.2	6.9	2.2	△ 0.8	5.4	△ 11.0	△ 6.3	△ 2.7	△ 2.3	△ 3.3	△	△ 3.5
3月	△ 1.7	△ 0.4	△ 0.4	△ 0.4	△ 1.5	6.2	△ 6.3	6.9	6.0	△ 4.3	△ 2.7	△ 0.2	△ 1.4	3.3	3.5	△ 0.2
4～6月	△ 2.6	△ 1.4	△ 1.6	△ 1.6	△ 3.2	△ 6.7	△ 5.0	△ 2.4	0.6	1.1	0.5	△ 0.1	0.7	1.3	3.1	△ 1.6
4月	△ 5.0	△ 3.9	△ 1.2	△ 1.2	△ 5.7	△ 8.4	△ 2.1	△ 1.4	△ 5.2	△ 1.9	△ 3.0	△ 1.5	2.8	△ 1.7	1.5	△ 3.2
5月	0.6	1.8	△ 1.3	△ 1.3	0.1	△ 0.7	△ 4.1	△ 4.9	8.9	3.3	3.2	1.0	△ 0.8	1.6	4.9	△ 1.1
6月	△ 3.3	△ 2.1	△ 2.1	△ 2.1	△ 3.9	△ 10.6	△ 8.5	△ 0.9	△ 1.5	1.9	1.3	0.3	0.3	4.0	3.0	△ 0.4

(注1) 職務外の事由による疾病、負傷に関して保険給付が行われた医療費(下船後の療養補償を除く)を対象としている。
(注2) 医療費総額及び医療給付費総額は社会保険診療報酬支払基金審査分(入院、入院外、歯科、調剤、食事療養、訪問看護に係るもの)である。
(注3) 入院外の医療費には、調剤分を含む。

(参考)

[加入者計]

	医療費 総額	1人当たり 医療費 総額	医療給付 費総額			入院			入院外 (調剤分含む)			歯科		
			1人当たり 医療費 総額	1人当たり 医療費	1人当たり 医療費	1人当たり 医療費	1人当たり 医療費	1人当たり 医療費	1人当たり 医療費	1人当たり 医療費	1人当たり 医療費	1人当たり 医療費	1人当たり 医療費	1人当たり 医療費
21年度	22,242	156,764	16,773	45,605	31,273	8,636	472.48	5510.59	1.58	10,451	17,743	1230.05	2.22	6,488
22年度	21,929	159,128	16,622	47,110	33,247	8,636	459.52	5476.05	1.58	10,636	17,743	1227.32	2.18	6,623
23年度	22,375	167,637	17,340	51,080	35,553	8,636	481.88	5551.59	1.56	11,079	18,149	1271.71	2.12	6,717
24年度	22,208	170,124	17,167	52,128	37,195	8,636	481.22	5627.10	1.53	11,260	18,522	1297.71	2.08	6,877
25年度	21,933	171,639	17,442	52,323	38,447	8,636	481.22	5671.87	1.50	11,705	18,199	1305.25	2.04	6,827
26年度	21,845	173,952	16,778	52,809	39,299	8,636	481.22	5645.91	1.48	11,985	18,541	1327.10	2.00	6,983
27年度	22,335	180,002	17,219	53,277	39,741	8,636	481.22	5739.24	1.47	12,524	18,624	1346.68	1.96	7,062
28年度	22,599	184,314	17,507	57,897	42,896	8,636	481.22	5777.61	1.45	12,491	19,035	1382.27	1.92	7,160
27年度	4月	1,824	14,642	1,396	4,196	38,203	8,636	472.48	1.49	12,282	1,624	113.76	2.02	7,062
	5月	1,792	14,407	1,383	4,702	39,518	8,636	459.52	1.46	12,089	1,408	106.16	1.91	6,961
	6月	1,870	15,074	1,441	4,602	39,326	8,636	481.88	1.51	11,899	1,615	116.44	2.01	6,890
	7月	1,870	15,167	1,433	4,591	38,807	8,636	481.22	1.50	12,088	1,556	116.34	2.02	7,053
	8月	1,783	14,299	1,370	4,408	38,847	8,636	481.22	1.46	12,439	1,523	112.70	1.91	7,070
	9月	1,757	14,025	1,351	4,151	38,058	8,636	481.22	1.46	12,482	1,422	104.19	1.93	7,082
	10月	1,924	15,373	1,480	4,499	38,638	8,636	481.22	1.46	12,475	1,602	111.84	2.00	7,149
	11月	1,794	14,366	1,385	4,297	39,782	8,636	481.22	1.46	12,475	1,440	108.28	1.91	6,956
	12月	1,869	15,149	1,440	4,067	40,363	8,636	481.22	1.48	12,888	1,576	114.82	1.92	7,152
	1月	1,823	14,812	1,418	4,482	42,028	8,636	481.22	1.43	13,337	1,418	106.55	1.90	6,991
	2月	1,932	15,713	1,493	4,374	41,239	8,636	481.22	1.46	12,895	1,594	113.43	1.98	7,112
	3月	2,098	17,008	1,627	4,912	42,387	8,636	481.22	1.47	13,029	1,750	122.35	1.98	7,238
28年度	4月	1,893	15,361	1,467	4,874	44,590	8,636	474.30	1.47	12,410	1,636	114.57	1.98	7,203
	5月	1,864	15,131	1,448	4,848	39,703	8,636	473.94	1.44	12,551	1,495	109.95	1.91	7,121
	6月	1,948	15,892	1,516	5,343	43,785	8,636	479.15	1.47	12,344	1,647	119.71	1.95	7,063
	7月	1,865	15,260	1,445	4,902	41,674	8,636	476.79	1.47	12,219	1,583	116.67	1.92	7,074
	8月	1,894	15,379	1,466	4,853	41,427	8,636	469.32	1.46	12,712	1,627	119.19	1.90	7,199
	9月	1,786	14,453	1,379	4,462	42,294	8,636	483.49	1.47	12,403	1,525	108.35	1.92	7,336
	10月	1,818	14,698	1,404	4,429	41,399	8,636	478.16	1.47	12,175	1,509	110.33	1.93	7,089
	11月	1,888	15,330	1,466	4,871	44,791	8,636	486.00	1.45	12,313	1,560	113.05	1.93	7,164
	12月	1,878	15,423	1,446	4,583	42,469	8,636	502.99	1.45	12,338	1,608	118.74	1.89	7,162
	1月	1,890	15,547	1,467	4,846	44,588	8,636	492.94	1.40	12,993	1,498	112.21	1.88	7,109
	2月	1,811	14,923	1,400	4,677	43,463	8,636	474.52	1.42	12,598	1,542	113.07	1.91	7,154
	3月	2,062	16,942	1,602	5,216	44,936	8,636	516.79	1.46	12,841	1,807	126.61	1.97	7,240
29年度	4月	1,799	14,763	1,384	4,463	42,282	8,636	480.01	1.45	12,754	1,609	116.24	1.92	7,211
	5月	1,876	15,403	1,451	4,813	43,223	8,636	488.92	1.46	12,445	1,519	115.29	1.89	6,978
	6月	1,883	15,553	1,456	4,775	43,130	8,636	485.18	1.47	12,387	1,713	123.35	1.94	7,158

(注1) 職務外の事由による疾病、負傷に關して保険給付が行われた医療費(下船後の療養補償を除く)を対象としている。

(注2) 医療費総額及び医療給付費総額は社会保険診療報酬支払基金審査分(入院、入院外、歯科、調剤、食事療養、訪問看護に係るもの)である。

(注3) 入院外の医療費には、調剤分を含む。

第1表 加入者数等の状況・標準報酬等級別・標準賞与額別被保険者数の状況

月別	船 舶 所 有 者 数			被 保 険 者 数			養 育 者 数			義 務 教 育 就 学 前 (一般)			高齢受給者 (再掲)			高齢受給者 (一定以上所得者) (再掲)			扶養率							
	総数	汽船等	漁船(イ)	船 隻 以上 (一定以上 所属)	強 制 通 用	疾病任意 継続適用	総数	汽船等	漁船(イ)	漁船(ロ)	計	男子	女子	計	男子	女子	計	男子		女子						
平成28年 6月	5,629	3,407	149	2,080	58,498	1,006	654	398	55,511	39,583	1,631	14,297	2,987	64,484	17,983	46,501	8,644	4,394	4,250	1,373	199	1,174	99	1	98	1,110
7月	5,634	3,408	149	2,084	58,328	1,023	656	405	55,326	39,597	1,629	14,200	3,002	64,306	17,951	46,355	8,744	4,463	4,281	1,381	192	1,189	100	1	99	1,110
8月	5,633	3,410	149	2,081	58,866	1,024	685	420	56,310	39,494	1,613	15,203	2,556	64,733	18,100	46,633	8,938	4,569	4,369	1,386	194	1,192	104	1	103	1,108
9月	5,633	3,409	149	2,082	59,102	1,050	688	423	56,893	39,378	1,625	15,890	2,209	64,925	18,190	46,735	9,098	4,648	4,450	1,395	193	1,202	98	1	97	1,106
10月	5,637	3,411	149	2,084	59,235	1,067	715	431	57,024	39,514	1,621	15,889	2,211	64,881	18,217	46,664	9,234	4,717	4,517	1,388	190	1,198	98	1	97	1,103
11月	5,629	3,403	148	2,085	58,964	1,063	728	428	56,492	39,496	1,623	15,373	2,472	64,642	18,185	46,457	9,332	4,775	4,557	1,377	183	1,194	101	1	100	1,104
12月	5,632	3,406	148	2,085	58,121	1,053	741	435	54,849	39,343	1,602	13,904	3,272	64,078	18,018	46,060	9,378	4,775	4,603	1,384	179	1,205	101	1	100	1,111
平成29年 1月	5,633	3,407	148	2,085	57,883	1,052	763	439	54,476	39,253	1,609	13,614	3,407	64,099	18,068	46,031	9,507	4,849	4,658	1,379	183	1,196	104	1	103	1,116
2月	5,628	3,404	147	2,084	57,816	1,074	798	460	54,640	39,192	1,601	13,847	3,176	64,020	18,066	45,954	9,619	4,896	4,723	1,367	180	1,187	111	1	110	1,116
3月	5,619	3,402	147	2,077	58,031	1,092	824	465	54,974	39,213	1,600	14,161	3,057	64,161	18,137	46,024	9,803	4,997	4,806	1,380	186	1,194	115	1	114	1,115
4月	5,626	3,407	147	2,079	58,785	1,108	846	475	56,070	39,940	1,628	14,502	2,715	63,564	17,906	45,658	8,530	4,362	4,168	1,357	186	1,171	118	1	117	1,090
5月	5,629	3,407	147	2,082	58,973	1,125	860	476	56,208	39,979	1,634	14,595	2,765	63,289	17,770	45,519	8,658	4,420	4,238	1,357	186	1,171	126	1	125	1,082
6月	5,631	3,407	147	2,084	58,702	1,148	877	482	55,717	39,985	1,636	14,096	2,985	62,871	17,650	45,221	8,730	4,466	4,264	1,378	192	1,186	128	1	127	1,080

(注1) 船舶の種類は「汽船等」とは、漁船以外の船舶(汽船及び機関船)をいう。

「漁船(イ)」とは昭和60年改正前の船員保険法第34条第1項第2号イ、ロ、ハのいずれかに該当する漁船(母船式漁業に従事する漁船に作業員として乗組む場合を除く。)をいう。つまり、直接漁業に従事しない漁船をいう。

「漁船(ロ)」とは昭和60年改正前の船員保険法第34条第1項第2号イ、ロ、ハのいずれにも該当しない漁船(母船式漁業に従事する漁船に作業員として乗組む場合を含む。)をいう。つまり、直接漁業に従事する漁船をいう。

(注2) 船舶所有者数・欄において、同一船舶所有者で二以上の異なる種類の船舶を有する者は、それぞれ該当する船舶種別欄に含め、「総数」欄には1として計上しているため、船舶種別の内部を合計したものは総数と一致しない。

第1表(続) 加入者数等の状況・標準報酬等級別、標準賞与額別被保険者数の状況

月別	標準報酬月額額の平均				賞与				与				支払				状況							
	船員保険 合計		強制		適用		賞与を支払事業所数		賞与を受けた被保険者数				標準				額				の状況			
			平均	汽船等	汽船(イ)	汽船(ロ)																		
	平均	汽船等	汽船(イ)	汽船(ロ)	汽船等	汽船(イ)	汽船(ロ)	汽船等	汽船(イ)	汽船(ロ)	平均	汽船等	汽船(イ)	汽船(ロ)	平均	汽船等	汽船(イ)	汽船(ロ)						
	被保険者 1人当たりの 平均	被保険者 1人当たりの 平均	被保険者 1人当たりの 平均	被保険者 1人当たりの 平均	被保険者 1人当たりの 平均	被保険者 1人当たりの 平均	被保険者 1人当たりの 平均	被保険者 1人当たりの 平均	被保険者 1人当たりの 平均	被保険者 1人当たりの 平均	被保険者 1人当たりの 平均	被保険者 1人当たりの 平均	被保険者 1人当たりの 平均	被保険者 1人当たりの 平均	被保険者 1人当たりの 平均	被保険者 1人当たりの 平均	被保険者 1人当たりの 平均	被保険者 1人当たりの 平均						
平成28年	6月	407,258	411,498	421,078	372,180	389,460	328,474	201	181	6	16	3,244	2,888	116	240	633,584	615,291	473,621	931,029	37,026	44,892	33,685	15,629	35,135
	7月	404,823	408,999	421,122	374,489	378,940	327,873	981	915	51	22	19,071	17,925	984	162	551,177	550,464	551,913	625,611	189,992	249,187	333,384	7,188	180,214
	8月	410,875	414,998	421,455	373,353	402,645	320,044	705	662	15	33	6,846	6,096	165	585	401,765	386,366	362,533	573,294	48,845	59,637	37,085	22,060	46,724
	9月	419,146	422,994	422,132	372,305	430,337	320,047	160	129	8	24	1,160	843	134	183	462,162	322,075	518,657	1,066,115	9,423	6,895	42,769	12,278	9,071
	10月	421,029	424,992	422,719	375,790	435,665	318,829	85	73	4	9	985	801	140	44	290,608	218,973	481,879	986,114	5,020	4,439	41,618	2,731	4,832
	11月	418,409	422,403	422,805	378,409	426,014	327,142	41	36	2	3	458	418	33	7	732,555	781,261	205,970	306,571	5,939	8,268	4,188	140	5,690
	12月	413,671	418,488	423,352	378,132	409,374	332,935	1,334	1,261	57	25	23,421	22,030	1,018	373	562,522	561,599	614,758	474,525	240,202	314,465	390,652	12,730	226,679
平成29年	1月	414,123	419,332	423,485	378,273	412,212	330,833	633	549	32	58	5,708	4,858	353	497	374,600	365,197	425,538	430,338	39,251	45,197	93,359	15,710	36,940
	2月	413,893	418,632	423,843	378,047	408,575	332,356	101	85	1	15	816	695	35	86	439,664	394,924	56,029	957,360	6,566	7,003	1,225	5,946	6,205
	3月	412,609	417,083	423,183	377,583	404,655	332,161	96	81	6	10	1,272	1,044	87	141	321,835	258,929	303,103	799,163	7,447	6,894	16,481	7,957	7,054
	4月	410,834	414,761	421,210	373,184	401,666	329,737	89	76	5	8	1,621	1,377	82	162	281,262	229,218	201,951	763,778	8,131	7,903	10,172	8,532	7,756
	5月	412,604	416,628	423,459	376,738	402,383	330,789	72	49	5	19	1,260	865	80	315	393,313	297,331	225,438	699,521	8,817	6,433	11,037	15,098	8,403
	6月	412,158	416,425	425,042	377,334	396,520	332,508	197	173	10	16	3,095	2,707	207	181	644,661	629,925	262,773	1,301,796	35,810	42,646	33,248	16,716	33,989

第1表(続) 加入者数等の状況・標準報酬等級別、標準賞与額別被保険者数の状況

月別	介護保険被保険者数2号被保険者(再掲)									
	被保険者数			標準報酬月額額の平均			疾病任意継続適用			
	被保険者数			標準報酬月額額の平均			疾病任意継続適用			
	被保険者数			標準報酬月額額の平均			疾病任意継続適用			
	総数	汽船等	漁船(イ)	漁船(ロ)	汽船等	漁船(イ)	漁船(ロ)	汽船等	漁船(イ)	漁船(ロ)
平成28年6月	30,134	21,881	844	7,409	1,595	19,003	458,114	466,571	423,789	437,049
7月	30,046	21,905	847	7,294	1,607	18,918	455,214	466,519	426,182	424,635
8月	30,465	21,802	836	7,827	1,362	18,991	461,397	466,995	425,330	449,655
9月	30,721	21,743	840	8,138	1,166	18,991	470,144	467,718	422,576	481,536
10月	30,720	21,754	838	8,128	1,141	18,903	472,666	468,567	428,955	488,144
11月	30,405	21,709	841	7,855	1,267	18,740	470,680	468,915	432,623	479,633
12月	29,552	21,608	831	7,113	1,734	18,539	466,802	470,000	432,477	461,097
平成29年1月	29,342	21,533	833	6,976	1,832	18,475	467,550	470,554	432,156	462,502
2月	29,367	21,476	827	7,064	1,705	18,374	467,079	471,321	431,615	458,336
3月	29,426	21,459	826	7,141	1,627	18,334	466,069	471,155	431,218	454,816
4月	29,530	21,406	831	7,293	1,423	18,248	465,051	471,556	425,795	450,430
5月	29,595	21,450	833	7,312	1,428	18,227	466,714	473,051	429,263	452,390
6月	29,350	21,438	831	7,081	1,532	18,097	466,425	474,233	428,662	447,215

第1表（続） 加入者数等の状況・標準報酬等級別、標準賞与額別被保険者数の状況

標準報酬月額	標準報酬月額別被保険者数（男女別）					
	総数	割合	男子	割合	女子	割合
万円	人	%	人	%	人	%
総計	58,702	100.00	57,727	100.00	975	100.00
5.8	316	0.54	314	0.54	2	0.21
6.8	53	0.09	52	0.09	1	0.10
7.8	64	0.11	62	0.11	2	0.21
8.8	110	0.19	106	0.18	4	0.41
9.8	387	0.66	371	0.64	16	1.64
小計	930	1.58	905	1.57	25	2.56
10.4	119	0.20	118	0.20	1	0.10
11.0	109	0.19	107	0.19	2	0.21
11.8	613	1.04	608	1.05	5	0.51
12.6	726	1.24	722	1.25	4	0.41
13.4	191	0.33	190	0.33	1	0.10
小計	1,758	2.99	1,745	3.02	13	1.33
14.2	156	0.27	153	0.27	3	0.31
15.0	655	1.12	640	1.11	15	1.54
16.0	238	0.41	226	0.39	12	1.23
17.0	395	0.67	376	0.65	19	1.95
18.0	886	1.51	839	1.45	47	4.82
小計	2,330	3.97	2,234	3.87	96	9.85
19.0	600	1.02	570	0.99	30	3.08
20.0	1,668	2.84	1,598	2.77	70	7.18
22.0	1,171	1.99	1,095	1.90	76	7.79
24.0	2,073	3.53	1,959	3.39	114	11.69
26.0	2,526	4.30	2,427	4.20	99	10.15
小計	8,038	13.69	7,649	13.25	389	39.90
28.0	2,200	3.75	2,114	3.66	86	8.82
30.0	3,564	6.07	3,490	6.05	74	7.59
32.0	2,453	4.18	2,405	4.17	48	4.92
34.0	2,418	4.12	2,385	4.13	33	3.38
36.0	2,959	5.04	2,928	5.07	31	3.18
小計	13,594	23.16	13,322	23.08	272	27.90
38.0	3,340	5.69	3,310	5.73	30	3.08
41.0	5,682	9.68	5,636	9.76	46	4.72
44.0	3,607	6.14	3,587	6.21	20	2.05
47.0	3,211	5.47	3,194	5.53	17	1.74
50.0	2,962	5.05	2,942	5.10	20	2.05
小計	18,802	32.03	18,669	32.34	133	13.64
53.0	2,364	4.03	2,359	4.09	5	0.51
56.0	1,957	3.33	1,948	3.37	9	0.92
59.0	1,684	2.87	1,680	2.91	4	0.41
62.0	1,354	2.31	1,347	2.33	7	0.72
65.0	997	1.70	993	1.72	4	0.41
小計	8,356	14.23	8,327	14.42	29	2.97
68.0	801	1.36	800	1.39	1	0.10
71.0	697	1.19	692	1.20	5	0.51
75.0	647	1.10	645	1.12	2	0.21
79.0	545	0.93	541	0.94	4	0.41
83.0	353	0.60	352	0.61	1	0.10
小計	3,043	5.18	3,030	5.25	13	1.33
88.0	294	0.50	294	0.51	0	0.00
93.0	214	0.36	213	0.37	1	0.10
98.0	267	0.45	266	0.46	1	0.10
103.0	142	0.24	142	0.25	0	0.00
109.0	183	0.31	182	0.32	1	0.10
小計	1,100	1.87	1,097	1.90	3	0.31
115.0	127	0.22	126	0.22	1	0.10
121.0	88	0.15	87	0.15	1	0.10
127.0	71	0.12	71	0.12	0	0.00
133.0	74	0.13	74	0.13	0	0.00
139.0	391	0.67	391	0.68	0	0.00
小計	751	1.28	749	1.30	2	0.21

第1表（続） 加入者数等の状況・標準報酬等級別、標準賞与額別被保険者数の状況

標準報酬月額	標準報酬月額別被保険者数（船舶種別）									
	強 制 適 用								疾病任意継続適用	
	総 数	割合	汽 船 等	割合	漁 船（い）	割合	漁 船（ろ）	割合	総 数	割合
万円	人	%	人	%	人	%	人	%	人	%
総 計	55,717	100.00	39,985	100.00	1,636	100.00	14,096	100.00	2,985	100.00
5.8	293	0.53	112	0.28	16	0.98	165	1.17	23	0.77
6.8	47	0.08	16	0.04	0	0.00	31	0.22	6	0.20
7.8	50	0.09	26	0.07	0	0.00	24	0.17	14	0.47
8.8	102	0.18	54	0.14	0	0.00	48	0.34	8	0.27
9.8	324	0.58	230	0.58	2	0.12	92	0.65	63	2.11
小 計	816	1.46	438	1.10	18	1.10	360	2.55	114	3.82
10.4	107	0.19	62	0.16	2	0.12	43	0.31	12	0.40
11.0	100	0.18	36	0.09	1	0.06	63	0.45	9	0.30
11.8	596	1.07	47	0.12	11	0.67	538	3.82	17	0.57
12.6	708	1.27	29	0.07	4	0.24	675	4.79	18	0.60
13.4	183	0.33	38	0.10	1	0.06	144	1.02	8	0.27
小 計	1,694	3.04	212	0.53	19	1.16	1,463	10.38	64	2.14
14.2	146	0.26	44	0.11	0	0.00	102	0.72	10	0.34
15.0	611	1.10	237	0.59	14	0.86	360	2.55	44	1.47
16.0	223	0.40	72	0.18	4	0.24	147	1.04	15	0.50
17.0	353	0.63	214	0.54	9	0.55	130	0.92	42	1.41
18.0	831	1.49	447	1.12	23	1.41	361	2.56	55	1.84
小 計	2,164	3.88	1,014	2.54	50	3.06	1,100	7.80	166	5.56
19.0	566	1.02	204	0.51	7	0.43	355	2.52	34	1.14
20.0	1,558	2.80	820	2.05	32	1.96	706	5.01	110	3.69
22.0	1,091	1.96	604	1.51	61	3.73	426	3.02	80	2.68
24.0	1,939	3.48	1,304	3.26	89	5.44	546	3.87	134	4.49
26.0	2,404	4.31	1,599	4.00	104	6.36	701	4.97	122	4.09
小 計	7,558	13.56	4,531	11.33	293	17.91	2,734	19.40	480	16.08
28.0	2,112	3.79	1,595	3.99	100	6.11	417	2.96	88	2.95
30.0	3,416	6.13	2,592	6.48	110	6.72	714	5.07	148	4.96
32.0	2,377	4.27	1,796	4.49	118	7.21	463	3.28	76	2.55
34.0	2,342	4.20	1,887	4.72	73	4.46	382	2.71	76	2.55
36.0	2,849	5.11	2,371	5.93	84	5.13	394	2.80	110	3.69
小 計	13,096	23.50	10,241	25.61	485	29.65	2,370	16.81	498	16.68
38.0	3,247	5.83	2,688	6.72	118	7.21	441	3.13	93	3.12
41.0	4,112	7.38	3,267	8.17	147	8.99	698	4.95	1,570	52.60
44.0	3,607	6.47	2,953	7.39	127	7.76	527	3.74		
47.0	3,211	5.76	2,677	6.70	85	5.20	449	3.19		
50.0	2,962	5.32	2,421	6.05	74	4.52	467	3.31		
小 計	17,139	30.76	14,006	35.03	551	33.68	2,582	18.32	1,663	55.71
53.0	2,364	4.24	1,953	4.88	50	3.06	361	2.56		
56.0	1,957	3.51	1,565	3.91	35	2.14	357	2.53		
59.0	1,684	3.02	1,306	3.27	32	1.96	346	2.45		
62.0	1,354	2.43	1,038	2.60	23	1.41	293	2.08		
65.0	997	1.79	759	1.90	13	0.79	225	1.60		
小 計	8,356	15.00	6,621	16.56	153	9.35	1,582	11.22		
68.0	801	1.44	581	1.45	15	0.92	205	1.45		
71.0	697	1.25	501	1.25	13	0.79	183	1.30		
75.0	647	1.16	442	1.11	6	0.37	199	1.41		
79.0	545	0.98	354	0.89	7	0.43	184	1.31		
83.0	353	0.63	195	0.49	5	0.31	153	1.09		
小 計	3,043	5.46	2,073	5.18	46	2.81	924	6.56		
88.0	294	0.53	127	0.32	6	0.37	161	1.14		
93.0	214	0.38	93	0.23	2	0.12	119	0.84		
98.0	267	0.48	133	0.33	5	0.31	129	0.92		
103.0	142	0.25	65	0.16	0	0.00	77	0.55		
109.0	183	0.33	95	0.24	0	0.00	88	0.62		
小 計	1,100	1.97	513	1.28	13	0.79	574	4.07		
115.0	127	0.23	70	0.18	0	0.00	57	0.40		
121.0	88	0.16	41	0.10	1	0.06	46	0.33		
127.0	71	0.13	49	0.12	0	0.00	22	0.16		
133.0	74	0.13	43	0.11	1	0.06	30	0.21		
139.0	391	0.70	133	0.33	6	0.37	252	1.79		
小 計	751	1.35	336	0.84	8	0.49	407	2.89		

第1表(続) 加入者数等の状況・標準報酬等級別、標準賞与額別被保険者数の状況

標準賞与額		標準報酬等級別被保険者数							
		総数	割合	汽船等	割合	漁船(い)	割合	漁船(ろ)	割合
万円		人	%	人	%	人	%	人	%
総数		3,095	100.00	2,707	100.00	207	100.00	181	100.00
0	5	71	2.00	34	1.00	16	8.00	21	12.00
5	10	86	3.00	68	3.00	14	7.00	4	2.00
10	15	143	5.00	123	5.00	14	7.00	6	3.00
15	20	127	4.00	89	3.00	34	16.00	4	2.00
20	25	140	5.00	95	4.00	39	19.00	6	3.00
小計		567	18.00	409	15.00	117	57.00	41	23.00
25	30	146	5.00	108	4.00	35	17.00	3	2.00
30	35	170	5.00	146	5.00	20	10.00	4	2.00
35	40	140	5.00	128	5.00	10	5.00	2	1.00
40	45	206	7.00	196	7.00	3	1.00	7	4.00
45	50	179	6.00	171	6.00	8	4.00	0	0.00
小計		841	27.00	749	28.00	76	37.00	16	9.00
50	55	182	6.00	176	7.00	2	1.00	4	2.00
55	60	163	5.00	160	6.00	1	0.00	2	1.00
60	65	155	5.00	150	6.00	2	1.00	3	2.00
65	70	151	5.00	149	6.00	1	0.00	1	1.00
70	75	136	4.00	133	5.00	1	0.00	2	1.00
小計		787	25.00	768	28.00	7	3.00	12	7.00
75	80	98	3.00	94	3.00	0	0.00	4	2.00
80	85	130	4.00	123	5.00	0	0.00	7	4.00
85	90	93	3.00	92	3.00	1	0.00	0	0.00
90	95	46	1.00	43	2.00	2	1.00	1	1.00
95	100	43	1.00	42	2.00	0	0.00	1	1.00
小計		410	13.00	394	15.00	3	1.00	13	7.00
100	105	45	1.00	43	2.00	1	0.00	1	1.00
105	110	41	1.00	39	1.00	1	0.00	1	1.00
110	115	35	1.00	35	1.00	0	0.00	0	0.00
115	120	12	0.00	11	0.00	1	0.00	0	0.00
120	125	33	1.00	30	1.00	0	0.00	3	2.00
小計		166	5.00	158	6.00	3	1.00	5	3.00
125	130	29	1.00	29	1.00	0	0.00	0	0.00
130	135	27	1.00	25	1.00	1	0.00	1	1.00
135	140	21	1.00	21	1.00	0	0.00	0	0.00
140	145	17	1.00	16	1.00	0	0.00	1	1.00
145	150	19	1.00	19	1.00	0	0.00	0	0.00
小計		113	4.00	110	4.00	1	0.00	2	1.00
150	155	17	1.00	17	1.00	0	0.00	0	0.00
155	160	14	0.00	13	0.00	0	0.00	1	1.00
160	165	7	0.00	3	0.00	0	0.00	4	2.00
165	170	6	0.00	5	0.00	0	0.00	1	1.00
170	175	70	2.00	4	0.00	0	0.00	66	36.00
小計		114	4.00	42	2.00	0	0.00	72	40.00
175	180	4	0.00	4	0.00	0	0.00	0	0.00
180	185	4	0.00	4	0.00	0	0.00	0	0.00
185	190	2	0.00	2	0.00	0	0.00	0	0.00
190	195	8	0.00	3	0.00	0	0.00	5	3.00
195	200	9	0.00	9	0.00	0	0.00	0	0.00
小計		27	1.00	22	1.00	0	0.00	5	3.00
200	205	9	0.00	9	0.00	0	0.00	0	0.00
205	210	14	0.00	14	1.00	0	0.00	0	0.00
210	215	2	0.00	2	0.00	0	0.00	0	0.00
215	220	11	0.00	10	0.00	0	0.00	1	1.00
220	225	8	0.00	8	0.00	0	0.00	0	0.00
小計		44	1.00	43	2.00	0	0.00	1	1.00
225	230	6	0.00	6	0.00	0	0.00	0	0.00
230	235	4	0.00	4	0.00	0	0.00	0	0.00
235	240	1	0.00	1	0.00	0	0.00	0	0.00
240	245	0	0.00	0	0.00	0	0.00	0	0.00
245	250	1	0.00	1	0.00	0	0.00	0	0.00
小計		12	0.00	12	0.00	0	0.00	0	0.00
250	255	0	0.00	0	0.00	0	0.00	0	0.00
255	260	0	0.00	0	0.00	0	0.00	0	0.00
260	265	0	0.00	0	0.00	0	0.00	0	0.00
265	270	0	0.00	0	0.00	0	0.00	0	0.00
270	275	0	0.00	0	0.00	0	0.00	0	0.00
小計		0	0.00	0	0.00	0	0.00	0	0.00

第1表(続) 加入者数等の状況・標準報酬等級別・標準賞与額別被保険者数の状況

標準賞与額		標準報酬等級別被保険者数							
		総数		汽船等		漁船(い)		漁船(ろ)	
		人	%	人	%	人	%	人	%
万円	万円未満								
275	280	0	0.00	0	0.00	0	0.00	0	0.00
280	285	0	0.00	0	0.00	0	0.00	0	0.00
285	290	0	0.00	0	0.00	0	0.00	0	0.00
290	295	0	0.00	0	0.00	0	0.00	0	0.00
295	300	0	0.00	0	0.00	0	0.00	0	0.00
小計		0	0.00	0	0.00	0	0.00	0	0.00
300	305	1	0.00	0	0.00	0	0.00	1	1.00
305	310	0	0.00	0	0.00	0	0.00	0	0.00
310	315	0	0.00	0	0.00	0	0.00	0	0.00
315	320	1	0.00	0	0.00	0	0.00	1	1.00
320	325	1	0.00	0	0.00	0	0.00	1	1.00
小計		3	0.00	0	0.00	0	0.00	3	2.00
325	330	0	0.00	0	0.00	0	0.00	0	0.00
330	335	0	0.00	0	0.00	0	0.00	0	0.00
335	340	0	0.00	0	0.00	0	0.00	0	0.00
340	345	0	0.00	0	0.00	0	0.00	0	0.00
345	350	0	0.00	0	0.00	0	0.00	0	0.00
小計		0	0.00	0	0.00	0	0.00	0	0.00
350	355	1	0.00	0	0.00	0	0.00	1	1.00
355	360	0	0.00	0	0.00	0	0.00	0	0.00
360	365	0	0.00	0	0.00	0	0.00	0	0.00
365	370	0	0.00	0	0.00	0	0.00	0	0.00
370	375	1	0.00	0	0.00	0	0.00	1	1.00
小計		2	0.00	0	0.00	0	0.00	2	1.00
375	380	0	0.00	0	0.00	0	0.00	0	0.00
380	385	0	0.00	0	0.00	0	0.00	0	0.00
385	390	0	0.00	0	0.00	0	0.00	0	0.00
390	395	0	0.00	0	0.00	0	0.00	0	0.00
395	400	0	0.00	0	0.00	0	0.00	0	0.00
小計		0	0.00	0	0.00	0	0.00	0	0.00
400	405	0	0.00	0	0.00	0	0.00	0	0.00
405	410	0	0.00	0	0.00	0	0.00	0	0.00
410	415	0	0.00	0	0.00	0	0.00	0	0.00
415	420	0	0.00	0	0.00	0	0.00	0	0.00
420	425	0	0.00	0	0.00	0	0.00	0	0.00
小計		0	0.00	0	0.00	0	0.00	0	0.00
425	430	0	0.00	0	0.00	0	0.00	0	0.00
430	435	0	0.00	0	0.00	0	0.00	0	0.00
435	440	0	0.00	0	0.00	0	0.00	0	0.00
440	445	0	0.00	0	0.00	0	0.00	0	0.00
445	450	0	0.00	0	0.00	0	0.00	0	0.00
小計		0	0.00	0	0.00	0	0.00	0	0.00
450	455	0	0.00	0	0.00	0	0.00	0	0.00
455	460	0	0.00	0	0.00	0	0.00	0	0.00
460	465	1	0.00	0	0.00	0	0.00	1	1.00
465	470	0	0.00	0	0.00	0	0.00	0	0.00
470	475	0	0.00	0	0.00	0	0.00	0	0.00
小計		1	0.00	0	0.00	0	0.00	1	1.00
475	480	0	0.00	0	0.00	0	0.00	0	0.00
480	485	0	0.00	0	0.00	0	0.00	0	0.00
485	490	0	0.00	0	0.00	0	0.00	0	0.00
490	495	0	0.00	0	0.00	0	0.00	0	0.00
495	500	0	0.00	0	0.00	0	0.00	0	0.00
小計		0	0.00	0	0.00	0	0.00	0	0.00
500	505	0	0.00	0	0.00	0	0.00	0	0.00
505	510	0	0.00	0	0.00	0	0.00	0	0.00
510	515	0	0.00	0	0.00	0	0.00	0	0.00
515	520	0	0.00	0	0.00	0	0.00	0	0.00
520	525	0	0.00	0	0.00	0	0.00	0	0.00
小計		0	0.00	0	0.00	0	0.00	0	0.00
525	530	0	0.00	0	0.00	0	0.00	0	0.00
530	535	0	0.00	0	0.00	0	0.00	0	0.00
535	540	0	0.00	0	0.00	0	0.00	0	0.00
540	545	0	0.00	0	0.00	0	0.00	0	0.00
545	550	0	0.00	0	0.00	0	0.00	0	0.00
小計		0	0.00	0	0.00	0	0.00	0	0.00
550	555	1	0.00	0	0.00	0	0.00	1	1.00
555	560	0	0.00	0	0.00	0	0.00	0	0.00
560	565	0	0.00	0	0.00	0	0.00	0	0.00
565	570	0	0.00	0	0.00	0	0.00	0	0.00
570		7	0.00	0	0.00	0	0.00	7	4.00
小計		8	0.00	0	0.00	0	0.00	8	4.00

第2表 (続) 保険給付決定状況 (疾病給付)

月 別	費		その他の現金給付費										世帯合算高額療養費				高額介護合算療養費	
	件数	給付費 千円	合計		傷病手当		金		葬料		出産育児一時金		一般分		多額該当負担軽減分		件数	給付費 千円
			件数	給付費 千円	件数	日数	給付費 千円	件数	件数	給付費 千円	件数	日数	給付費 千円	件数	給付費 千円	件数		
平成28年 6月	46	3,854	743	216,448	628	19,951	159,942	24	17,275	88	36,960	3	282	2,272	24	1,560	0	0
7月	50	1,554	659	203,023	564	19,700	161,678	13	7,220	80	33,600	2	115	525	20	1,289	0	0
8月	47	2,249	728	241,368	607	21,434	186,542	22	13,546	98	41,128	1	31	151	30	2,601	0	0
9月	39	1,665	660	214,201	549	19,506	163,550	22	14,452	84	35,248	3	144	951	38	2,694	0	0
10月	69	2,197	648	213,161	542	19,860	164,845	15	10,374	89	37,380	2	77	562	39	2,421	0	0
11月	59	2,100	635	202,088	519	18,035	148,370	17	12,423	98	41,144	1	31	151	27	1,238	0	0
12月	60	2,684	617	202,285	516	18,647	156,866	14	9,200	86	36,072	1	30	147	28	1,618	0	0
平成29年 1月	51	2,343	615	203,508	496	18,045	150,239	20	11,879	97	40,708	2	260	681	32	1,855	0	0
2月	40	1,920	662	229,489	550	20,405	174,662	20	16,309	90	37,768	2	123	749	30	1,706	0	0
3月	56	2,719	695	226,371	608	21,329	187,129	15	8,446	71	29,788	1	189	1,008	29	1,683	0	0
4月	52	2,347	665	225,490	556	19,999	168,611	21	16,944	86	36,056	2	432	3,879	21	908	0	0
5月	41	1,313	621	192,206	527	16,792	146,844	17	13,054	77	32,308	0	0	0	36	1,487	0	0
6月	42	1,914	692	230,470	591	20,773	181,522	23	16,187	78	32,760	0	0	0	19	940	0	0

第3表 診療費諸率

[加入者合計]

	受診率 (1000人当たり件数)				診療1件当たり日数				診療1件当たり医療費				診療1日当たり医療費				1人当たり医療費			
	合計	入院	入院外	歯科	平均	入院	入院外	歯科	平均	入院	入院外(調剤を含む)	歯科	平均	入院	入院外(調剤を含む)	歯科	合計	入院	入院外(調剤を含む)	歯科
21年度	6857.14	116.51	5510.59	1230.05	1.88	12.52	1.58	2.22	22.501	391,413	16,506	14,415	11,966	31,273	10,451	6,488	154,295	45,605	90,960	17,731
22年度	6819.82	116.45	5476.05	1227.32	1.87	12.17	1.58	2.18	22.981	404,561	16,777	14,457	12,308	33,247	10,636	6,623	156,725	47,110	91,873	17,743
23年度	6942.08	118.78	5551.59	1271.71	1.84	12.10	1.56	2.12	23.792	430,038	17,281	14,271	12,905	35,553	11,079	6,717	165,168	51,080	95,939	18,149
24年度	7043.51	118.69	5627.10	1297.71	1.81	11.81	1.53	2.08	23.817	439,197	17,256	14,273	13,190	37,195	11,260	6,877	167,753	52,128	97,103	18,522
25年度	7040.54	117.42	5617.87	1305.25	1.77	11.59	1.50	2.04	24.055	445,622	17,593	13,943	13,580	38,447	11,705	6,827	169,360	52,323	98,838	18,199
26年度	7089.83	116.83	5645.91	1327.10	1.74	11.50	1.48	2.00	24.217	452,027	17,723	13,971	13,879	39,299	11,985	6,983	171,694	52,809	100,344	18,541
27年度	7205.53	119.60	5739.24	1346.68	1.72	11.21	1.47	1.96	24.658	445,463	18,429	13,830	14,301	39,741	12,524	7,062	177,672	53,277	105,771	18,624
28年度	7280.99	121.12	5777.61	1382.27	1.70	11.14	1.45	1.92	24.976	478,022	18,159	13,771	14,656	42,896	12,491	7,160	181,848	57,897	104,916	19,035
平成28年	609.66	10.81	479.15	119.71	1.74	11.29	1.47	1.95	25.710	494,290	18,126	13,757	14,805	43,785	12,344	7,063	15,674	5,343	8,685	1,647
7月	604.21	10.74	476.79	116.67	1.73	10.95	1.47	1.92	24.912	456,293	17,969	13,569	14,438	41,674	12,219	7,074	15,052	4,902	8,568	1,583
8月	599.13	10.62	469.32	119.19	1.71	11.03	1.46	1.90	25.312	457,054	18,506	13,649	14,776	41,427	12,712	7,199	15,165	4,853	8,685	1,627
9月	571.80	9.96	453.49	108.35	1.71	10.59	1.47	1.92	24.941	447,983	18,246	14,078	14,545	42,294	12,403	7,336	14,261	4,462	8,274	1,525
10月	598.21	9.73	478.16	110.33	1.71	11.00	1.47	1.93	24.254	455,350	17,925	13,678	14,171	41,399	12,175	7,089	14,509	4,429	8,571	1,509
11月	609.08	10.03	486.00	113.05	1.70	10.85	1.45	1.93	24.834	455,851	17,891	13,797	14,648	44,791	12,313	7,164	15,126	4,871	8,695	1,560
12月	631.16	9.44	502.99	118.74	1.69	11.44	1.45	1.89	24.110	485,636	17,947	13,539	14,302	42,469	12,338	7,162	15,217	4,583	9,027	1,608
平成29年	614.79	9.64	492.94	112.21	1.65	11.27	1.45	1.88	24.951	502,600	18,248	13,350	15,162	44,588	12,993	7,109	15,340	4,846	8,955	1,498
1月	597.45	9.86	474.52	113.07	1.67	10.91	1.42	1.91	24.637	474,203	17,914	13,639	14,750	43,463	12,598	7,154	14,719	4,677	8,501	1,542
2月	663.51	10.11	516.79	126.61	1.72	11.48	1.46	1.97	25.590	515,757	18,771	14,273	14,917	44,936	12,841	7,240	16,723	5,216	9,700	1,807
3月	585.96	9.71	460.01	116.24	1.70	10.87	1.45	1.92	24.854	459,775	18,461	13,838	14,645	42,282	12,754	7,211	14,564	4,463	8,492	1,609
4月	614.05	9.84	488.92	115.29	1.70	11.32	1.46	1.89	24.747	489,274	18,129	13,177	14,593	43,223	12,445	6,978	15,196	4,813	8,864	1,519
5月	618.43	9.89	485.18	123.35	1.72	11.19	1.47	1.94	24,802	482,636	18,241	13,884	14,409	43,130	12,387	7,158	15,338	4,775	8,850	1,713

対前年度同月比																				
	%	%	%	%	%	%	%	%	%	%	%	%	%	%	%	%	%	%	%	%
21年度	1.0	△ 1.4	△ 0.6	1.0	△ 1.4	△ 1.8	△ 1.4	△ 1.4	0.9	0.7	2.9	△ 2.2	2.9	2.1	4.8	△ 0.8	2.0	△ 0.8	4.0	△ 0.9
22年度	△ 0.5	△ 0.1	△ 0.6	△ 0.2	△ 0.7	△ 2.8	△ 0.1	△ 1.8	2.1	3.4	1.6	0.3	2.9	6.3	1.8	2.1	1.6	3.3	1.0	0.1
23年度	1.8	2.0	1.4	3.6	△ 1.3	△ 0.6	△ 1.1	△ 2.7	3.5	6.3	3.0	△ 1.3	4.9	6.9	4.2	1.4	5.4	8.4	4.4	2.3
24年度	1.5	△ 0.1	1.4	2.0	△ 2.1	△ 2.4	△ 1.8	△ 2.3	0.1	2.1	△ 0.1	0.0	2.2	4.6	1.6	2.4	1.6	2.1	1.2	2.1
25年度	0.0	△ 1.1	△ 0.2	0.6	△ 1.9	△ 1.8	△ 1.9	△ 1.6	1.0	1.5	2.0	△ 2.3	3.0	3.4	3.9	△ 0.7	1.0	0.4	1.8	△ 1.7
26年度	0.7	△ 0.5	0.5	1.7	△ 1.5	△ 0.8	△ 1.3	△ 2.0	0.7	1.4	1.0	0.2	2.2	2.2	2.4	2.3	1.4	0.9	1.5	1.9
27年度	1.6	2.4	1.7	1.5	△ 1.2	△ 2.5	△ 0.8	△ 2.1	1.8	△ 1.5	3.7	△ 1.0	3.0	1.1	4.5	1.1	3.5	0.9	5.4	0.4
28年度	1.0	1.3	0.7	2.6	△ 1.2	△ 0.6	△ 1.2	△ 1.8	1.3	7.3	△ 1.5	△ 0.4	2.5	7.9	△ 0.3	1.4	2.4	8.7	△ 0.8	2.2
平成29年	0.9	△ 5.0	0.5	3.1	△ 1.1	△ 2.4	△ 0.1	△ 1.6	△ 2.3	△ 1.8	0.6	△ 1.7	△ 1.2	0.6	0.7	△ 0.2	△ 1.4	△ 6.7	1.1	1.3
平成28年	0.2	7.7	△ 0.6	2.8	△ 2.1	△ 3.2	△ 2.8	△ 3.2	5.1	7.8	0.9	△ 0.8	7.4	11.3	3.7	2.5	5.4	16.1	0.3	2.0
7月	△ 0.7	△ 1.3	△ 0.9	0.3	△ 2.4	0.7	△ 2.0	△ 5.0	1.3	8.2	△ 0.8	△ 4.7	3.8	7.4	1.3	0.3	0.6	6.8	△ 1.7	△ 4.4
8月	3.8	5.9	3.3	5.8	0.3	△ 2.5	0.7	△ 0.8	3.6	4.0	2.9	1.0	3.3	6.6	2.2	1.8	7.5	10.1	6.3	6.8
9月	0.6	0.6	△ 0.2	4.0	0.2	△ 3.8	0.8	△ 0.4	2.5	6.9	0.3	3.1	2.3	11.1	△ 0.5	3.6	3.0	7.5	0.1	7.3
10月	△ 2.1	△ 8.8	△ 2.1	△ 1.3	△ 2.4	0.7	△ 1.5	△ 3.7	△ 2.4	7.9	△ 3.5	△ 4.5	0.0	7.1	△ 2.0	△ 0.8	△ 4.4	△ 1.6	△ 5.5	△ 5.8
11月	5.0	7.5	5.1	4.4	△ 0.8	△ 6.3	△ 0.7	△ 0.8	1.6	5.5	△ 2.0	3.8	2.5	12.6	1.3	3.0	6.7	13.4	3.0	8.3
12月	2.9	1.2	2.9	3.4	△ 1.1	5.8	△ 1.8	△ 1.5	△ 1.3	11.3	△ 6.0	△ 1.3	△ 0.2	5.2	△ 4.3	0.1	1.6	12.7	△ 3.3	2.0
平成29年	7.1	5.2	7.6	5.3	△ 2.0	△ 3.1	△ 1.6	△ 1.3	△ 2.1	2.8	△ 4.1	0.3	△ 0.1	6.1	△ 2.6	1.7	4.9	8.1	3.1	5.7
1月	△ 5.1	2.2	△ 6.3	△ 0.3	△ 1.8	△ 0.8	△ 1.6	△ 3.5	0.0	4.6	△ 5.0	△ 3.0	1.8	5.4	△ 2.3	0.6	△ 5.1	6.9	△ 11.0	△ 3.3
2月	△ 1.6	△ 6.3	△ 2.7	3.5	0.3	6.9	△ 0.2	△ 0.2	1.2	13.3	△ 1.6	△ 0.2	0.9	6.0	△ 1.4	0.0	△ 0.4	6.2	△ 4.3	3.3
3月	△ 2.1	△ 2.1	△ 3.0	1.5	△ 1.7	△ 1.4	△ 1.5	△ 3.2	△ 1.9	△ 6.5	1.2	△ 3.1	△ 0.2	△ 5.2	2.8	0.1	△ 4.0	△ 8.4	△ 1.9	△ 1.7
4月	3.4	△ 4.1	3.2	4.9	△ 0.8	△ 4.9	1.0	△ 1.1	△ 1.4	3.5	0.2	△ 3.1	△ 0.7	8.9	△ 0.8	△ 2.0	1.9	△ 0.7	3.3	1.6
5月	1.4	△ 8.5	1.3	3.0	△ 0.9	△ 0.9	0.3	△ 0.4	△ 3.5	△ 2.4	0.6	0.9	△ 2.7	△ 1.5	0.3	1.3	△ 2.1	△ 10.6	1.9	4.0

平成29年6月

第3表 診療費諸率

被保険者分	受診率 (1000人当たり件数)				診療1件当たり日数				診療1件当たり医療費				診療1日当たり医療費				1人当たり医療費			
	合計	入院	入院外	歯科	平均	入院	入院外	歯科	平均	入院	入院外(調利を含む)	歯科	平均	入院	入院外(調利を含む)	歯科	合計	入院	入院外(調利を含む)	歯科
	円	円	円	円	円	円	円	円	円	円	円	円	円	円	円	円	円	円	円	円
21年度	5384.11	87.77	4163.02	1133.32	1.83	11.99	1.47	2.36	23,893	394,449	17,925	17,117	13,091	32,904	12,223	7,255	128,642	34,621	74,622	19,399
22年度	5360.69	88.70	4151.55	1120.45	1.80	11.65	1.45	2.31	24,388	403,303	18,254	17,124	13,549	34,605	13,580	7,404	130,738	35,771	75,780	19,187
23年度	5407.28	87.92	4186.66	1132.70	1.79	11.90	1.45	2.26	25,544	450,186	18,969	16,889	14,301	37,842	13,122	7,472	138,125	39,580	79,415	19,131
24年度	5457.37	89.44	4215.01	1152.92	1.75	11.31	1.42	2.21	25,304	442,765	18,759	16,843	14,468	39,138	13,224	7,605	138,087	39,599	79,069	19,418
25年度	5462.34	87.44	4223.71	1151.18	1.71	10.88	1.39	2.18	25,525	445,390	19,247	16,667	14,915	40,921	13,819	7,634	139,427	38,944	81,296	19,187
26年度	5502.63	88.73	4242.70	1171.21	1.70	10.91	1.38	2.14	25,818	456,686	19,335	16,659	15,214	41,849	14,002	7,770	142,066	40,521	82,034	19,511
27年度	5557.00	94.60	4284.81	1177.59	1.69	10.78	1.38	2.10	26,896	446,571	20,534	16,333	15,917	41,431	14,917	7,780	149,463	42,246	87,983	19,234
28年度	5601.10	94.15	4313.08	1193.88	1.67	10.81	1.36	2.08	27,533	499,616	20,325	16,346	16,479	46,197	14,969	7,856	154,217	47,040	87,662	19,515
平成28年	462.67	8.42	351.29	102.96	1.71	10.85	1.37	2.11	28,086	495,867	20,290	16,446	16,424	45,709	14,783	7,777	12,994	4,173	7,128	1,693
7月	458.50	8.11	353.64	96.76	1.68	10.19	1.37	2.10	27,176	449,921	20,367	16,639	16,156	44,150	14,826	7,937	12,460	3,648	7,203	1,610
8月	472.64	7.90	365.56	99.18	1.66	10.59	1.36	2.05	27,504	475,497	20,797	16,562	16,540	44,904	15,247	8,063	13,000	3,755	7,603	1,643
9月	435.98	7.89	335.66	92.43	1.67	9.96	1.37	2.07	27,423	459,824	20,328	16,302	16,416	46,178	14,871	7,890	11,956	3,626	6,823	1,507
10月	440.22	6.77	339.96	93.49	1.66	11.02	1.36	2.05	26,717	506,290	20,176	15,775	16,142	45,929	14,845	7,684	11,761	3,427	6,859	1,475
11月	457.59	7.61	353.35	96.63	1.65	11.15	1.33	2.07	27,609	527,806	19,970	16,136	16,715	47,355	14,979	7,799	12,634	4,018	7,056	1,559
12月	480.95	7.60	371.20	102.14	1.65	11.92	1.34	2.04	27,457	539,008	20,051	16,063	16,571	45,219	14,989	7,878	13,182	4,099	7,443	1,641
1月	484.48	8.14	376.91	99.43	1.63	10.67	1.32	2.07	28,205	539,758	20,429	16,037	17,291	50,571	15,428	7,750	13,690	4,395	7,700	1,595
2月	461.30	8.02	352.64	100.64	1.66	10.96	1.34	2.06	27,478	497,120	19,993	16,278	16,504	45,341	14,927	7,884	12,676	3,987	7,050	1,638
3月	506.92	8.23	390.08	108.61	1.70	10.85	1.36	2.15	28,653	542,299	21,071	16,961	16,872	49,834	15,282	7,891	14,524	4,463	8,219	1,842
4月	460.50	7.45	352.03	101.02	1.66	10.45	1.36	2.08	27,704	492,117	21,113	16,411	16,649	47,093	15,544	7,885	12,758	3,668	7,433	1,658
5月	464.01	7.79	357.09	99.13	1.66	11.10	1.36	2.00	27,883	498,209	21,138	15,241	16,778	44,865	15,508	7,633	12,938	3,879	7,548	1,511
6月	465.90	8.01	355.14	102.75	1.69	10.40	1.37	2.10	27,704	465,599	21,081	16,468	16,424	44,788	15,365	7,856	12,907	3,728	7,487	1,692
対前年度同月比	%	%	%	%	%	%	%	%	%	%	%	%	%	%	%	%	%	%	%	%
21年度	1.6	2.4	1.5	1.7	△ 0.8	0.1	△ 1.0	△ 1.2	2.9	3.4	4.2	△ 3.6	3.8	3.3	5.2	△ 2.4	4.6	5.9	5.8	△ 2.0
22年度	△ 0.4	1.1	△ 0.3	△ 1.1	△ 1.4	△ 2.8	△ 1.1	△ 1.8	2.1	2.2	1.8	0.0	3.5	5.2	2.9	0.9	1.6	3.3	1.6	△ 1.1
23年度	0.9	△ 0.9	0.8	1.1	△ 0.8	2.1	△ 0.4	△ 2.3	4.7	11.6	3.9	△ 1.4	5.5	9.4	4.3	0.9	5.7	10.6	4.8	△ 0.3
24年度	0.9	1.7	0.7	1.8	△ 0.1	△ 4.9	△ 1.9	△ 2.0	△ 0.9	△ 1.6	△ 1.1	△ 0.3	1.2	3.4	0.8	1.8	0.0	0.0	△ 0.4	1.5
25年度	0.1	△ 2.2	0.2	△ 0.2	△ 2.1	△ 3.8	△ 1.8	△ 1.4	0.9	0.6	2.6	△ 1.0	3.1	4.6	4.5	0.4	1.0	△ 1.7	2.8	△ 1.2
26年度	0.7	1.5	0.4	1.7	△ 0.8	0.3	△ 0.9	△ 1.8	1.1	2.5	0.5	0.0	2.0	2.3	1.3	1.8	1.9	4.0	0.9	1.7
27年度	1.0	6.6	1.0	0.5	△ 0.4	△ 1.2	△ 0.3	△ 2.1	4.2	△ 2.2	6.2	△ 2.0	4.6	△ 1.0	6.5	0.1	5.2	4.3	7.3	△ 1.4
28年度	0.8	△ 0.5	0.7	1.4	△ 1.1	0.3	△ 1.4	△ 0.9	2.4	11.9	△ 1.0	0.1	3.5	11.5	0.4	1.0	3.2	11.3	△ 0.4	1.5
平成28年1月～平成29年6月	△ 1.0	△ 2.8	△ 1.0	△ 0.7	△ 1.2	△ 1.8	△ 0.6	△ 2.0	1.5	△ 0.4	4.5	△ 2.4	2.8	1.4	5.0	△ 0.4	0.6	△ 3.2	3.4	△ 3.0
平成28年	0.5	9.7	△ 0.6	3.4	△ 1.8	△ 6.0	△ 3.1	△ 1.0	5.6	6.3	1.6	1.3	7.5	13.1	4.9	2.3	6.1	16.6	1.0	4.8
7月	△ 1.5	△ 0.9	△ 1.1	△ 3.1	△ 2.6	2.4	△ 2.4	△ 4.6	5.9	16.5	2.5	△ 1.1	8.8	13.8	5.1	3.7	4.4	15.5	1.5	△ 4.1
8月	3.9	8.4	3.8	3.8	△ 0.4	△ 2.1	△ 0.4	△ 1.1	6.1	13.1	3.1	△ 2.6	6.5	15.5	3.5	△ 1.5	10.2	22.6	7.0	1.0
9月	1.0	3.3	0.6	2.7	△ 0.2	△ 5.9	0.0	0.5	2.4	6.3	0.1	△ 0.1	2.6	12.9	0.1	△ 0.6	3.5	9.8	0.6	2.6
10月	△ 4.6	△ 21.9	△ 4.7	△ 2.7	△ 2.6	11.4	△ 2.0	△ 3.1	0.0	26.8	△ 0.9	△ 5.9	2.7	13.9	1.2	△ 2.9	△ 4.6	△ 1.0	△ 5.5	△ 8.5
11月	4.0	7.9	4.3	2.7	△ 0.2	△ 0.5	△ 1.5	2.3	6.8	19.2	△ 0.5	4.8	7.0	19.9	1.0	2.5	11.1	28.7	3.7	7.7
12月	2.1	5.2	2.1	1.8	0.5	17.9	△ 2.1	△ 0.4	3.5	21.4	△ 5.0	0.7	2.9	2.9	△ 2.9	1.0	5.6	27.7	△ 3.0	2.5
1月	4.9	13.3	4.8	4.7	△ 0.9	△ 6.6	△ 1.4	0.0	3.7	10.1	△ 3.0	2.8	4.7	17.9	△ 1.6	2.8	8.8	24.8	1.6	7.6
2月	△ 5.5	△ 2.2	△ 6.4	△ 2.2	△ 1.1	1.9	△ 2.0	△ 2.6	△ 4.1	△ 0.4	△ 8.0	△ 1.4	△ 3.0	△ 2.3	△ 6.1	1.3	△ 9.3	△ 2.6	△ 13.9	△ 3.5
3月	△ 0.8	△ 6.1	△ 1.2	1.2	0.0	0.5	△ 0.1	△ 0.1	0.4	17.9	△ 4.7	0.2	0.5	17.3	△ 5.1	0.3	△ 0.4	10.6	△ 5.9	1.4
4月	△ 4.1	0.9	△ 4.6	△ 2.5	△ 1.3	△ 0.1	△ 1.8	△ 2.5	6.1	8.3	5.1	△ 3.3	7.5	8.4	7.0	△ 0.8	1.8	9.3	0.2	△ 5.6
5月	0.6	△ 3.9	0.7	0.8	△ 1.0	△ 0.8	0.2	△ 2.5	0.0	△ 1.9	4.4	△ 4.0	1.0	△ 1.1	4.1	△ 1.6	0.6	△ 5.7	5.1	△ 3.3
6月	0.7	△ 4.9	1.1	△ 0.2	△ 1.4	△ 4.2	0.0	△ 0.9	△ 1.4	△ 6.1	3.9	0.1	0.0	△ 2.0	3.9	1.0	△ 0.7	△ 10.7	5.0	△ 0.1

(注) 高齢受給者の被保険者分は含まれていない。

第3表 診療費諸率

被扶養者分	受診率 (1000人当たり件数)				診療1件当たり日数				診療1件当たり医療費				診療1日当たり医療費				1人当たり医療費			
	入院		入院外		平均		入院		入院外		平均		入院		入院外		入院		入院外	
	合計	歯科	合計	歯科	合計	歯科	合計	歯科	合計	歯科	合計	歯科	合計	歯科	合計	歯科	合計	歯科	合計	歯科
21年度	7628.21	124.93	6208.55	1294.73	1.87	12.43	1.87	12.43	1.60	2.12	20.826	381.991	15,304	12,453	11,156	30,724	9,558	5,872	158,861	47,723
22年度	7630.19	125.30	6204.53	1300.36	1.86	11.96	1.86	11.96	1.61	2.08	21,201	393,551	15,510	12,475	11,407	32,895	9,648	5,992	161,767	49,310
23年度	7838.41	130.61	6339.76	1368.04	1.83	11.75	1.83	11.75	1.59	2.02	21,776	409,085	15,853	12,339	11,887	34,821	9,976	6,109	170,685	53,430
24年度	8002.80	129.86	6476.16	1396.79	1.80	11.80	1.80	11.80	1.56	1.96	22,002	427,444	15,933	12,352	12,332	36,220	10,211	6,288	176,075	55,506
25年度	8022.19	130.92	6477.94	1413.33	1.77	11.78	1.77	11.78	1.53	1.93	22,284	436,825	16,163	11,936	12,585	37,082	10,542	6,178	178,763	57,190
26年度	8114.84	129.14	6541.41	1444.28	1.74	11.62	1.74	11.62	1.51	1.89	22,325	439,004	16,386	11,964	12,822	37,790	10,823	6,340	181,160	56,695
27年度	8330.77	128.98	6721.49	1480.29	1.72	11.13	1.72	11.13	1.51	1.84	22,236	431,548	16,650	11,933	12,962	38,782	11,052	6,472	185,239	55,662
28年度	8490.13	132.24	6820.16	1537.73	1.70	11.03	1.70	11.03	1.49	1.80	22,358	453,225	16,372	11,856	13,177	41,090	10,971	6,584	189,824	59,935
平成28年	714.94	11.57	569.61	133.77	1.72	11.18	1.72	11.18	1.51	1.82	22,868	478,262	16,218	11,799	13,283	42,795	10,770	6,474	16,349	5,533
7月	710.74	11.75	565.83	133.16	1.72	10.99	1.72	10.99	1.51	1.79	22,144	440,876	15,957	11,493	12,866	40,114	10,553	6,415	15,738	5,179
8月	686.27	11.62	538.51	136.14	1.71	10.90	1.71	10.90	1.49	1.78	22,638	431,595	16,597	11,621	13,238	39,603	11,108	6,528	15,536	5,016
9月	667.88	10.53	535.90	121.45	1.71	10.71	1.71	10.71	1.51	1.80	22,283	428,838	16,540	12,371	13,028	40,048	10,931	6,871	14,882	4,516
10月	716.67	11.42	580.60	124.65	1.72	10.65	1.72	10.65	1.51	1.83	21,885	417,257	16,213	12,081	12,754	39,197	10,702	6,586	15,684	4,765
11月	721.19	11.40	583.04	126.75	1.70	10.52	1.70	10.52	1.50	1.82	22,542	461,327	16,221	12,160	13,250	43,855	10,790	6,685	16,257	5,259
12月	741.14	10.42	598.37	132.35	1.69	11.12	1.69	11.12	1.51	1.77	21,380	441,105	16,225	11,649	12,662	39,675	10,773	6,577	15,845	4,595
1月	708.40	10.16	575.81	122.43	1.63	11.32	1.63	11.32	1.44	1.73	22,041	466,803	16,483	11,281	13,541	41,223	11,480	6,535	15,614	4,741
2月	695.44	10.50	561.77	123.17	1.65	10.56	1.65	10.56	1.45	1.78	22,193	464,821	16,253	11,533	13,468	44,029	11,190	6,484	15,434	4,883
3月	760.17	10.63	607.75	141.80	1.70	11.46	1.70	11.46	1.49	1.84	22,491	476,381	16,910	12,388	13,265	41,566	11,337	6,742	17,097	5,063
4月	674.18	10.47	535.10	128.61	1.68	10.74	1.68	10.74	1.48	1.79	21,755	423,435	16,269	11,884	12,915	39,437	10,973	6,648	14,667	4,433
5月	725.59	10.91	586.51	128.18	1.69	11.11	1.69	11.11	1.49	1.79	22,048	478,860	15,856	11,515	13,055	43,108	10,632	6,428	15,998	5,222
6月	731.87	10.64	580.10	141.12	1.71	11.38	1.71	11.38	1.51	1.82	22,070	486,415	15,996	12,026	12,906	42,744	10,615	6,622	16,153	5,176
対前年度同月比	%	%	%	%	%	%	%	%	%	%	%	%	%	%	%	%	%	%	%	%
21年度	1.1	△ 3.1	1.1	1.1	△ 2.2	△ 1.4	△ 2.0	△ 1.7	△ 2.0	△ 1.7	△ 0.1	0.0	2.2	△ 1.2	2.2	1.4	0.5	1.0	△ 3.1	△ 0.1
22年度	0.0	0.3	△ 0.1	0.4	△ 0.4	△ 3.8	0.4	△ 1.8	0.4	△ 1.8	1.8	3.0	1.4	0.2	2.3	7.1	0.9	1.8	3.3	0.6
23年度	2.7	4.2	2.2	5.2	△ 1.4	△ 1.8	△ 1.3	△ 3.0	△ 1.6	△ 2.7	2.7	3.9	2.1	△ 1.1	4.2	5.9	3.4	5.5	8.4	4.1
24年度	2.1	△ 0.6	2.2	2.1	△ 1.8	0.5	△ 1.6	△ 2.7	0.1	0.8	1.0	4.5	0.8	0.1	2.9	4.0	2.4	3.2	3.9	2.2
25年度	0.2	0.8	0.0	1.2	△ 1.6	△ 0.2	△ 1.9	△ 1.7	△ 1.3	△ 1.7	1.3	2.2	1.3	△ 3.4	2.9	2.4	3.2	△ 1.7	3.0	△ 2.2
26年度	1.2	△ 1.4	1.0	2.2	△ 1.7	△ 1.4	△ 1.3	△ 2.3	△ 1.3	△ 2.3	0.2	0.5	1.4	0.2	1.9	1.9	2.7	1.3	△ 0.9	2.4
27年度	2.7	△ 0.1	2.8	2.5	△ 1.5	△ 4.2	△ 0.5	△ 2.3	△ 0.5	△ 2.3	0.4	△ 1.7	1.6	△ 0.3	1.1	2.6	2.1	2.1	△ 1.8	4.4
28年度	1.9	2.5	1.5	3.9	△ 1.1	△ 0.9	△ 0.9	△ 2.3	△ 0.9	△ 2.3	0.6	5.0	△ 1.7	△ 0.6	1.7	6.0	△ 0.7	2.5	7.7	△ 0.2
平成28年4月～ 平成29年6月	2.3	△ 5.3	1.7	5.8	△ 1.1	△ 2.7	0.0	△ 1.3	△ 1.6	△ 1.3	△ 4.2	△ 1.6	△ 1.9	△ 0.6	△ 3.1	1.1	0.7	△ 2.0	△ 6.8	△ 0.3
平成28年	0.5	3.2	△ 0.1	2.9	△ 2.3	△ 2.0	△ 2.2	△ 4.5	△ 2.2	△ 4.5	2.2	6.9	△ 0.8	△ 2.2	4.6	9.0	1.4	2.4	10.2	△ 0.9
7月	0.5	△ 4.6	0.1	2.6	△ 2.8	△ 1.7	△ 1.8	△ 4.7	△ 1.8	△ 4.7	△ 3.9	1.7	△ 3.7	△ 7.0	△ 1.2	3.5	△ 1.9	△ 2.4	△ 3.0	△ 3.6
8月	4.2	2.6	3.5	7.1	0.3	△ 4.0	1.4	△ 0.5	1.4	△ 0.5	1.7	△ 0.8	3.9	4.0	1.3	3.3	2.4	4.6	1.7	7.6
9月	0.9	△ 3.3	0.0	5.4	0.3	△ 1.6	1.5	△ 1.5	△ 1.5	△ 1.5	2.1	9.2	0.3	6.1	1.7	11.1	△ 1.1	7.7	3.0	5.7
10月	0.4	△ 1.3	0.4	0.6	△ 2.4	△ 6.1	△ 1.3	△ 3.6	△ 0.2	△ 3.6	△ 4.3	△ 2.6	△ 4.5	△ 2.8	△ 2.0	3.8	△ 3.3	△ 0.8	△ 3.8	△ 4.1
11月	6.6	13.0	6.6	6.0	△ 0.6	△ 9.1	△ 0.2	△ 0.1	△ 0.2	△ 0.1	1.0	0.4	△ 2.1	△ 2.5	1.6	10.4	△ 2.0	4.0	7.7	13.4
12月	4.5	4.0	4.4	4.7	△ 1.3	2.2	△ 1.5	△ 2.3	△ 1.5	△ 2.3	△ 2.9	5.6	△ 6.4	△ 2.5	△ 1.6	3.4	△ 5.0	△ 0.2	9.9	△ 2.3
平成29年	9.5	3.8	10.3	6.2	△ 2.0	0.9	△ 1.5	△ 2.3	△ 1.5	△ 2.3	△ 3.9	△ 0.1	△ 3.8	△ 1.6	△ 1.9	△ 0.9	0.7	5.2	3.8	6.1
1月	△ 4.6	8.3	△ 6.1	1.5	△ 2.0	△ 2.3	△ 3.1	△ 4.0	△ 3.1	△ 4.0	4.8	12.8	△ 2.7	△ 4.3	6.9	15.5	0.4	△ 0.3	22.2	△ 8.6
2月	△ 1.7	△ 8.0	△ 3.1	5.4	0.4	12.3	△ 0.4	△ 0.2	△ 0.4	△ 0.2	0.9	10.3	0.3	0.0	0.5	△ 1.7	0.7	0.2	1.5	△ 2.9
3月	△ 0.8	△ 5.7	△ 1.8	4.5	△ 2.2	△ 2.1	△ 1.6	△ 3.4	△ 1.6	△ 3.4	△ 7.8	△ 14.7	△ 1.6	△ 2.3	△ 5.7	△ 12.8	△ 0.1	△ 0.8	△ 19.6	△ 3.5
4月	5.3	△ 2.0	5.0	7.5	△ 0.5	△ 7.6	△ 1.3	△ 0.1	△ 1.3	△ 0.1	△ 1.2	9.4	△ 2.7	△ 1.7	△ 0.7	18.4	△ 4.0	△ 1.6	4.1	7.3
5月	2.4	△ 8.0	1.8	5.5	△ 0.7	1.8	0.1	△ 0.3	0.1	△ 0.3	△ 3.5	1.7	△ 1.4	1.9	△ 2.8	△ 0.1	△ 1.4	2.3	△ 6.5	0.5
6月																				

(注) 高齢受給者の被扶養者分は含まれていない。

「高齢受給者分」

平成29年4月～
平成29年6月

第4表 月別年金種別年金受給者数及び一時金等状況(新法)

(年金)

月別	障害年金												遺族年金		
	合計		1級		2級		3級		その他						
	件数	年金額	件数	年金額	件数	年金額	件数	年金額	件数	年金額	件数	年金額			
平成28年	6月	2,182	4,585,287,800	463	997,617,900	46	153,077,100	11	33,474,300	45	129,394,500	361	681,672,000	1,719	3,587,669,900
	7月	2,180	4,581,088,000	463	997,617,900	46	153,077,100	11	33,474,300	45	129,394,500	361	681,672,000	1,717	3,583,470,100
	8月	2,179	4,600,979,100	463	1,001,981,100	46	153,664,300	11	33,641,600	45	129,862,500	361	684,812,700	1,716	3,598,998,000
	9月	2,175	4,595,362,200	461	999,808,400	46	153,664,300	11	33,641,600	45	129,862,500	359	682,640,000	1,714	3,593,553,800
	10月	2,170	4,580,330,600	458	987,077,200	44	142,487,400	11	33,641,600	45	129,862,500	358	681,085,700	1,712	3,593,253,400
	11月	2,169	4,575,058,100	456	979,833,100	43	137,695,100	11	33,641,600	45	129,862,500	357	678,633,900	1,713	3,595,225,000
平成29年	12月	2,169	4,576,870,100	456	979,833,100	43	137,695,100	11	33,641,600	45	129,862,500	357	678,633,900	1,713	3,597,037,000
	1月	2,170	4,583,027,200	455	977,386,700	43	137,695,100	11	33,641,600	45	129,862,500	356	676,187,500	1,715	3,605,640,500
	2月	2,166	4,577,730,900	455	977,386,700	43	137,695,100	11	33,641,600	45	129,862,500	356	676,187,500	1,711	3,600,344,200
	3月	2,167	4,583,424,600	453	973,171,600	42	134,346,300	11	33,641,600	45	129,862,500	355	675,321,200	1,714	3,610,253,000
	4月	2,163	4,570,753,900	452	971,534,600	42	134,346,300	12	36,392,400	44	127,410,700	354	673,385,200	1,711	3,599,219,300
	5月	2,160	4,565,269,800	450	968,214,500	42	134,346,300	12	36,392,400	44	127,410,700	352	670,065,100	1,710	3,597,055,300
6月	2,155	4,556,736,200	450	968,214,500	42	134,346,300	12	36,392,400	44	127,410,700	352	670,065,100	1,705	3,588,521,700	

(新規裁定)

(一時金)

月別	合計		障害年金				遺族年金				その他の一時金			
	件数	年金額	合計	1級	2級	3級	件数	年金額	件数	年金額	件数	年金額	件数	年金額
平成28年	6月	0	0	0	0	0	0	0	0	0	0	0	0	0
	7月	0	0	0	0	0	0	0	0	0	0	0	0	0
	8月	1	3,069,400	0	0	0	1	3,069,400	0	0	0	0	0	0
	9月	0	0	0	0	0	0	0	0	0	0	0	0	0
	10月	0	0	0	0	0	0	0	0	0	0	0	0	0
	11月	2	3,437,500	0	0	0	2	3,437,500	0	0	0	0	0	0
	12月	1	3,227,700	0	0	0	1	3,227,700	0	0	0	0	0	0
	1月	2	7,903,100	0	0	0	2	7,903,100	0	0	0	0	0	0
	2月	0	0	0	0	0	0	0	0	0	0	0	0	0
	3月	3	9,367,000	0	0	0	3	9,367,000	0	0	0	0	0	0
	4月	0	0	0	0	0	0	0	0	0	0	0	0	0
	5月	2	4,564,100	0	0	0	2	4,564,100	0	0	0	0	0	0
	6月	0	0	0	0	0	0	0	0	0	0	0	0	0
平成29年	6月	0	0	0	0	0	0	0	0	0	0	0	0	0
	7月	0	0	0	0	0	0	0	0	0	0	0	0	0
	8月	1	3,069,400	0	0	0	1	3,069,400	0	0	0	0	0	0
	9月	0	0	0	0	0	0	0	0	0	0	0	0	0
	10月	0	0	0	0	0	0	0	0	0	0	0	0	0
	11月	2	3,437,500	0	0	0	2	3,437,500	0	0	0	0	0	0
	12月	1	3,227,700	0	0	0	1	3,227,700	0	0	0	0	0	0
	1月	2	7,903,100	0	0	0	2	7,903,100	0	0	0	0	0	0
	2月	0	0	0	0	0	0	0	0	0	0	0	0	0
	3月	3	9,367,000	0	0	0	3	9,367,000	0	0	0	0	0	0
	4月	0	0	0	0	0	0	0	0	0	0	0	0	0
	5月	2	4,564,100	0	0	0	2	4,564,100	0	0	0	0	0	0
	6月	0	0	0	0	0	0	0	0	0	0	0	0	0

(注)「新法」とは、平成19年の法律改正(平成22年1月1日施行)前の船員保険法をいう。経過措置により新法に基づき職務上年金は全国健康保険協会より支給される。

第4表 月別年金種別年金受給者数及び一時金等状況(新々法)

(年金)

月別	合計			障害年金						その他			遺族年金		
	件数	年金額	円	合計		1級		2級		3級		年金額	円	件数	年金額
				件数	年金額	件数	年金額	件数	年金額	件数	年金額				
平成28年	6月	16	28,812,200	4	8,907,600	1	5,780,200	1	1,791,400	0	0	1,336,000	0	2	1,336,000
	7月	16	28,812,200	4	8,907,600	1	5,780,200	1	1,791,400	0	0	1,336,000	0	2	1,336,000
	8月	16	27,824,300	4	8,642,900	1	5,655,000	1	1,680,600	0	0	1,307,300	0	2	1,307,300
	9月	16	27,824,300	4	8,642,900	1	5,655,000	1	1,680,600	0	0	1,307,300	0	2	1,307,300
	10月	16	27,824,300	4	8,642,900	1	5,655,000	1	1,680,600	0	0	1,307,300	0	2	1,307,300
	11月	16	27,824,300	4	8,642,900	1	5,655,000	1	1,680,600	0	0	1,307,300	0	2	1,307,300
平成29年	12月	16	27,824,300	4	8,642,900	1	5,655,000	1	1,680,600	0	0	1,307,300	0	2	1,307,300
	1月	16	27,824,300	4	8,642,900	1	5,655,000	1	1,680,600	0	0	1,307,300	0	2	1,307,300
	2月	22	36,100,400	10	16,919,000	1	5,655,000	4	5,713,200	0	0	5,550,800	0	5	5,550,800
	3月	22	36,100,400	10	16,919,000	1	5,655,000	4	5,713,200	0	0	5,550,800	0	5	5,550,800
	4月	21	34,356,800	10	16,919,000	1	5,655,000	4	5,713,200	0	0	5,550,800	0	5	5,550,800
	5月	27	40,548,500	11	17,791,500	1	5,655,000	4	5,713,200	0	0	6,423,300	0	6	6,423,300
6月	27	40,548,500	11	17,791,500	1	5,655,000	4	5,713,200	0	0	0	6,423,300	0	6	6,423,300

(新規裁定)

(一時金)

月別	合計			障害年金			遺族年金			障害一時金			その他の一時金		
	件数	年金額	円	件数	年金額	円	件数	年金額	円	件数	年金額	円	件数	年金額	円
平成28年	6月	0	0	0	0	0	0	0	0	8	3,385,840	0	0	0	0
	7月	0	0	0	0	0	0	0	0	18	7,276,800	0	0	0	0
	8月	0	0	0	0	0	0	0	0	14	7,322,000	0	0	0	0
	9月	0	0	0	0	0	0	0	0	4	2,735,600	0	0	0	0
	10月	0	0	0	0	0	0	0	0	6	2,827,000	0	0	0	0
	11月	0	0	0	0	0	0	0	0	15	6,482,800	0	0	0	0
平成29年	12月	0	0	0	0	0	0	0	0	7	3,969,000	0	0	0	0
	1月	0	0	0	0	0	0	0	0	7	3,907,000	0	1	1,647,116	0
	2月	3	4,139,700	3	4,139,700	0	0	0	0	5	1,590,000	0	0	0	0
	3月	3	4,136,400	3	4,136,400	0	0	0	0	10	3,458,000	0	0	0	0
	4月	0	0	0	0	0	0	0	0	6	1,366,200	0	0	0	0
	5月	6	6,634,000	1	872,500	0	5,761,500	11	3,510,000	0	0	0	0	0	0
6月	0	0	0	0	0	0	0	8	4,767,410	0	0	0	0	0	0

(注)「新々法」とは、平成19年の法律改正(平成22年1月1日施行)後の船員保険法をいう。平成22年1月以降発生した災害に対して、新々法に基づき全国健康保険協会より支給される。