

船員保険月報（概要）（平成 29 年 5 月）

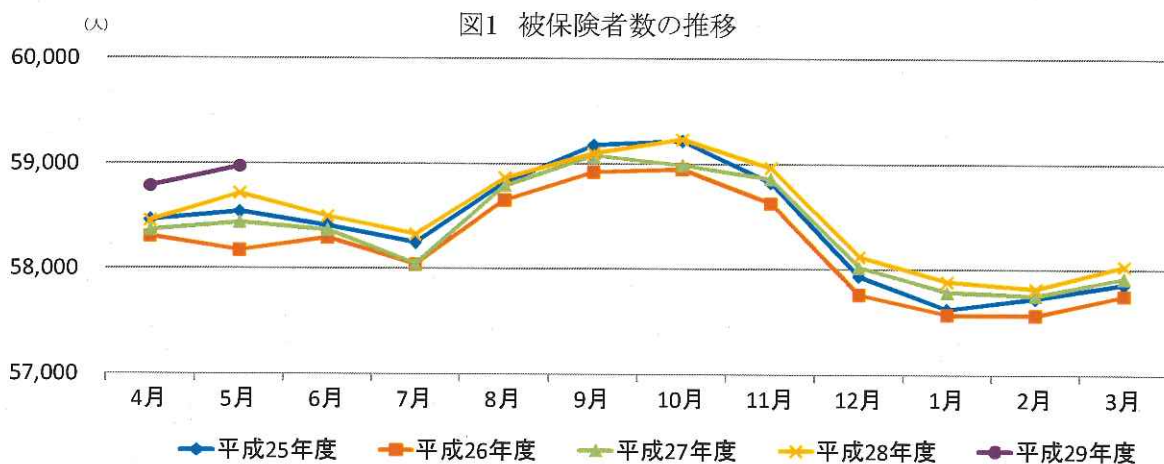
1. 加入者等の状況

平成 29 年 5 月末現在の加入者数は 122,262 人（対前年同月比▲1.1%）であり、被保険者数は 58,973 人（同 0.4%）、被扶養者数は 63,289 人（同▲2.5%）となっています（扶養率は 1.082（※））。

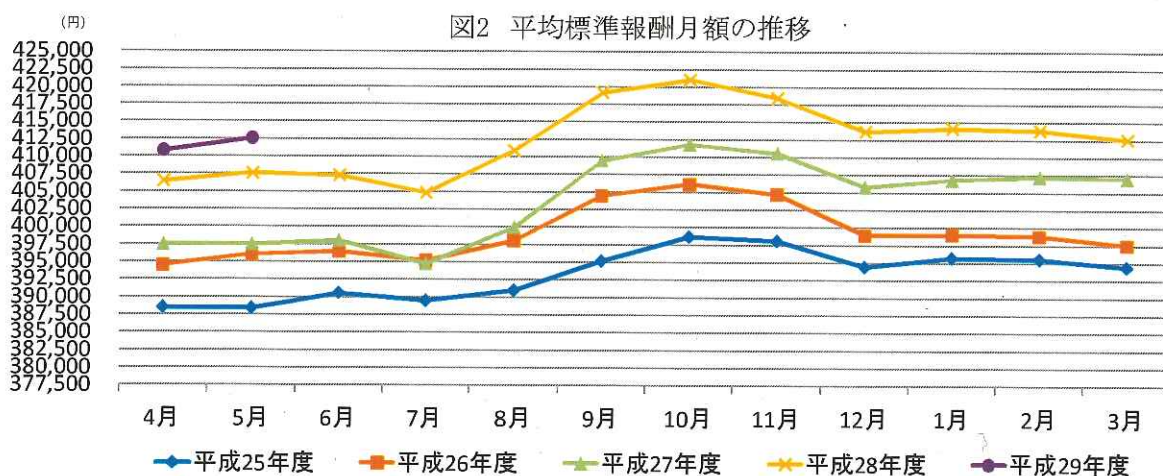
被保険者数のうち、疾病任意継続被保険者数は 2,765 人（同▲1.6%）で被保険者全体の 4.7%となっています。

また、平成 29 年 5 月末現在の船舶所有者数は 5,629（同▲0.2%）となっています。

（※）75 歳以上の強制被保険者 476 人を除いて算出している。



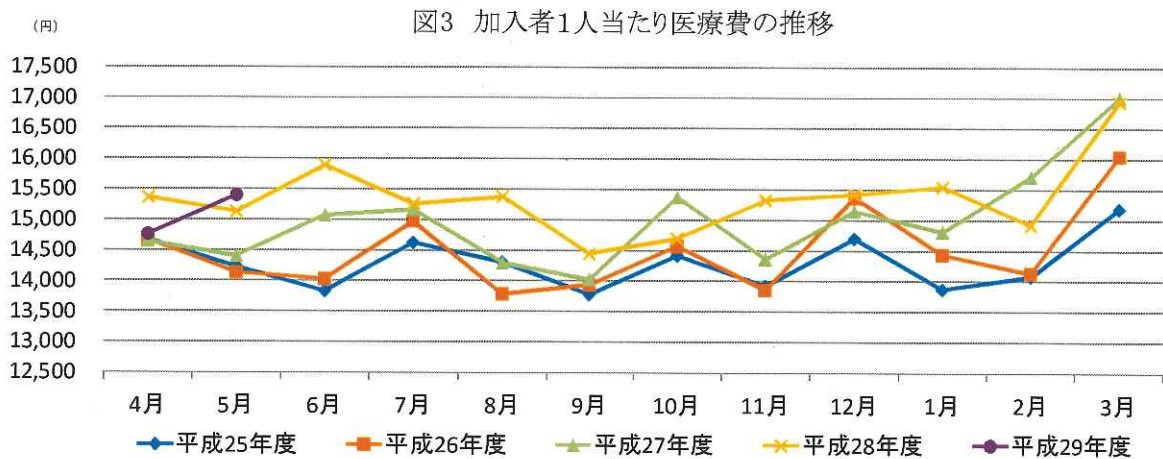
平成 29 年 5 月末現在の被保険者 1 人当たりの平均標準報酬月額額は 412,604 円（同 1.2%）となっています。



2. 医療費の状況

平成29年5月の加入者1人当たり医療費は15,403円（対前年同月比1.8%）となっており、うち、入院が4,813円（同▲0.7%）、入院外（調剤分を含む。以下同じ。）が8,864円（同3.3%）となっています。

加入者1人当たり医療費を三要素に分解してみると、入院では、受診率（加入者1,000人当たり件数）が9.84件（同▲4.1%）、1件当たり日数が11.32日（同▲4.9%）、1日当たり医療費が43,223円（同8.9%）となっており、入院外では、受診率（加入者1,000人当たり件数）が488.92件（同3.2%）、1件当たり日数が1.46日（同1.0%）、1日当たり医療費が12,445円（同▲0.8%）となっています。



(注1) 職務外の事由による疾病、負傷に関して保険給付が行われた医療費（下船後の療養補償を除く）を対象としている。

(注2) 「下船後の療養補償」とは、乗船中の職務外の傷病について、3ヶ月の範囲で船舶所有者負担の保険料で10割給付を行う保険給付である。

(注3) 1人当たり医療費とは医療費の水準を考える場合の指標であり、次の式により求められる。

$$\text{1人当たり医療費} = \text{医療費総額} \div \text{人数}$$

また、1人当たり医療費は、次式のように、1,000人当たり件数（医療費に係る場合を「受診率」という。）、1件当たり日数、1日当たり医療費の三要素に分解することができ、1人当たり医療費の変動を分析する際に三要素ごとの変動をみるのが有効となる。

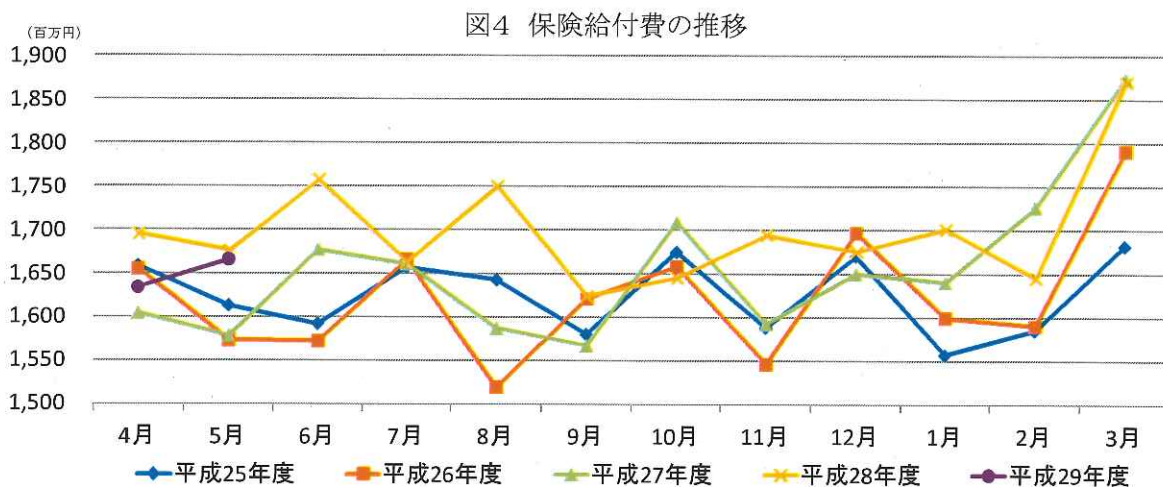
$$\text{1人当たり医療費} = (\text{受診率} \div 1,000) \times \text{1件当たり日数} \times \text{1日当たり医療費}$$

3. 保険給付の状況

(1) 疾病給付

平成 29 年 5 月の保険給付費は 1,666 百万円（対前年同月比▲0.6%）であり、うち、医療給付費は 1,474 百万円（同▲0.0%）、その他の現金給付費は 192 百万円（同▲4.9%）となっています。

その他の現金給付費の主なものは、傷病手当金が 147 百万円、出産育児一時金が 32 百万円となっています。



(注) 職務外の事由による疾病、負傷、死亡、出産に関して行われた保険給付（下船後の療養補償を除く）を対象としている。

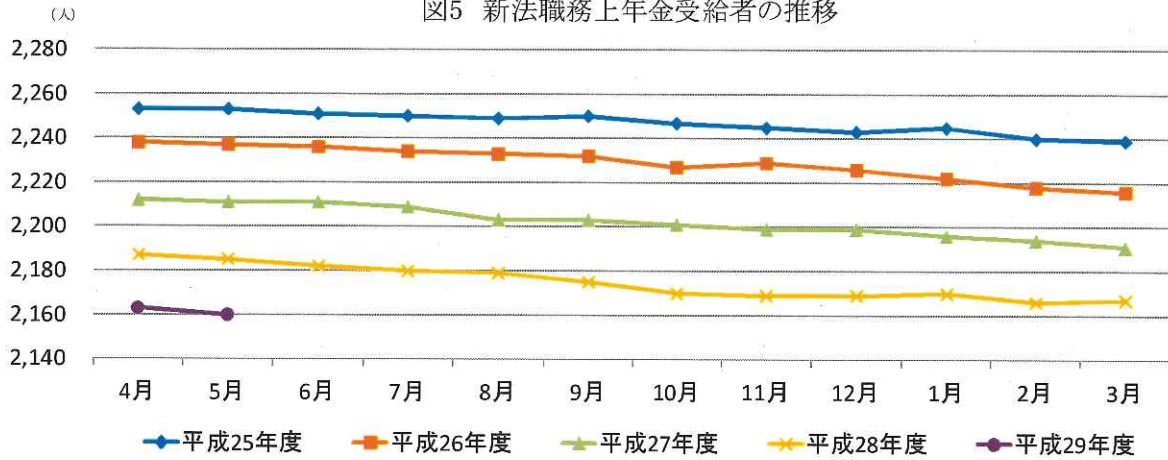
(2) 職務上年金給付

平成 29 年 5 月末現在の協会が支給する新法職務上年金の受給者数は 2,160 人であり、うち、障害年金受給者数は 450 人、遺族年金受給者数は 1,710 人となっています。

新法職務上年金受給者の年金総額は 4,565 百万円であり、うち、障害年金受給者の年金総額は 968 百万円、遺族年金受給者の年金総額は 3,597 百万円となっています。

また、障害年金受給者の平均年金月額が 179,299 円、遺族年金受給者の平均年金月額は 175,295 円となっています。

図5 新法職務上年金受給者の推移



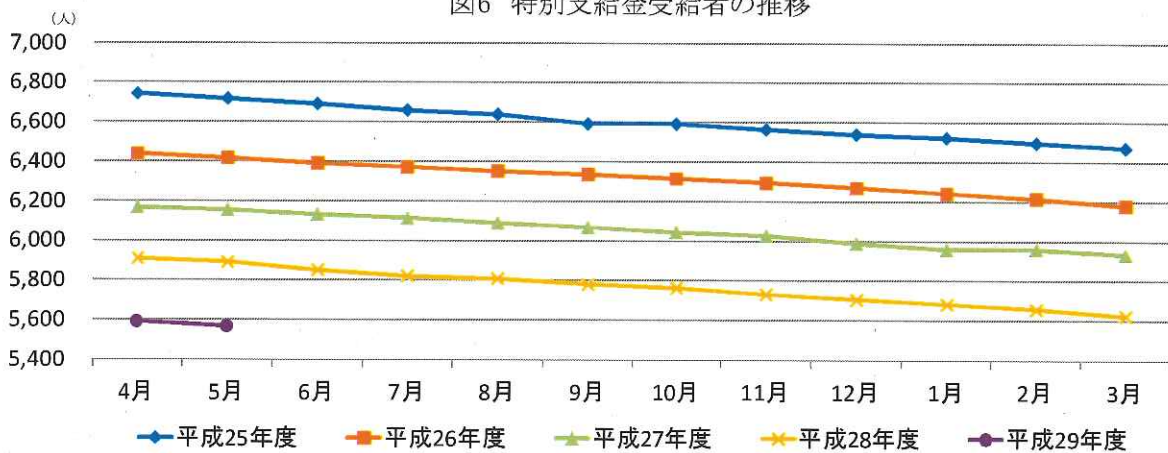
(注1) 「新法」とは、雇用保険法等の一部を改正する法律（平成19年法律第30号）（平成22年1月1日施行）による改正前の船員保険法をいう。

(注2) 「新法職務上年金」とは、新法に基づく職務上年金をいう。平成22年1月以降は、職務上年金は一般制度（労働者災害補償保険）に統合されているが、平成21年12月以前に発生した保険事故（職務上のケガや死亡）による新法職務上年金については、経過措置として全国健康保険協会が支給することとされている。

(3) その他

旧法職務上年金の受給者に対して協会が支給する特別支給金の平成29年5月末現在の受給者数は5,567人であり、うち、障害年金受給者数は772人、遺族年金受給者数は4,795人となっています。

図6 特別支給金受給者の推移



(注1) 「旧法」とは、国民年金法等の一部を改正する法律（昭和60年法律第34号）（昭和61年4月1日施行）による改正前の船員保険法をいう。

(注2) 「旧法職務上年金」とは、旧法に基づく職務上年金をいう。経過措置により平成22年1月以降は、旧法職務上年金（障害年金及び遺族年金）は日本年金機構が支給し、旧法職務上年金の受給者に対する特別支給金は全国健康保険協会が支給する。

船員保険月報 (総括表) (平成29年5月)

年度別 月別	船舶所有者数		被保険者数		被扶養者数		標準報酬月額額の平均		標準賞与額の平均		保険給付費 (疾病給付)		その他の現金給付費	
	人	%	人	%	人	%	円	%	円	%	百万円	%	百万円	%
平成21年度	6,066	△ 1.45	60,848	△ 1.65	207	11.89	4,150	△ 0.90	79,663	△ 1.31	19,518	△ 2.32	17,137	△ 1.35
平成22年度	6,001	△ 1.07	59,981	△ 1.42	206	△ 0.48	3,756	△ 9.49	76,344	△ 4.17	19,595	△ 0.59	17,036	△ 0.49
平成23年度	5,924	△ 1.28	58,722	△ 2.10	225	9.22	3,508	△ 6.60	73,488	△ 3.77	20,212	3.15	17,774	△ 4.33
平成24年度	5,819	△ 1.77	58,231	△ 0.84	261	16.00	3,557	1.40	71,237	△ 3.04	19,735	△ 2.36	17,503	△ 1.52
平成25年度	5,782	△ 0.64	57,859	△ 0.64	288	10.34	3,398	△ 4.47	69,288	△ 2.74	19,500	△ 1.19	17,176	△ 1.88
平成26年度	5,729	△ 0.92	57,750	△ 0.19	319	10.76	3,221	△ 5.21	67,347	△ 2.80	19,488	△ 0.06	17,119	△ 0.33
平成27年度	5,670	△ 1.03	57,919	△ 0.29	380	19.12	3,107	△ 3.54	65,842	△ 2.23	19,867	1.94	17,544	△ 1.93
平成28年度	5,619	△ 0.26	58,031	0.50	465	23.19	3,057	△ 1.15	64,161	△ 2.45	20,395	△ 2.17	17,833	△ 2.78
平成28年5月	5,642		58,715		391		2,809		64,880		1,676		1,474	
6月	5,629		58,498		398		2,987		64,484		1,757		1,541	
7月	5,634		58,328		405		3,002		64,306		1,663		1,460	
8月	5,633		58,866		420		2,556		64,733		1,750		1,509	
9月	5,632		59,102		423		2,209		64,925		1,624		1,410	
10月	5,687		59,235		431		2,211		64,881		1,645		1,432	
11月	5,629		58,964		428		2,472		64,642		1,694		1,491	
12月	5,632		58,121		435		3,272		64,078		1,875		1,473	
平成29年1月	5,633		57,883		439		3,407		64,099		1,701		1,497	
2月	5,628		57,816		460		3,176		64,020		1,701		1,497	
3月	5,619		58,031		465		3,057		64,020		1,645		1,415	
4月	5,626		58,785		475		2,715		63,584		1,870		1,643	
5月	5,629		58,973		476		2,765		63,289		1,666		1,474	
対前年同期比		%		%		%		%		%		%		%
平成21年度		△ 1.45		△ 1.65		11.89		12.99		△ 3.16		△ 2.32		△ 1.35
平成22年度		△ 1.07		△ 1.42		△ 0.48		△ 9.49		△ 4.17		△ 0.40		△ 0.49
平成23年度		△ 1.28		△ 2.10		9.22		△ 6.60		△ 3.77		3.15		△ 4.33
平成24年度		△ 1.77		△ 0.84		16.00		1.40		△ 3.04		△ 2.36		△ 1.52
平成25年度		△ 0.64		△ 0.64		10.34		△ 4.47		△ 2.74		△ 1.19		△ 1.88
平成26年度		△ 0.92		△ 0.19		10.76		△ 5.21		△ 2.80		△ 0.06		△ 0.33
平成27年度		△ 1.03		△ 0.29		19.12		△ 3.54		△ 2.23		1.94		△ 1.93
平成28年4月～														
平成29年5月		△ 0.26		0.50		23.19		△ 1.15		△ 2.45		△ 2.17		△ 2.78
平成28年5月		△ 1.55		0.47		16.37		△ 4.13		△ 2.06		6.23		4.28
6月		△ 1.92		0.22		16.37		△ 5.44		△ 2.29		4.74		4.93
7月		△ 1.88		0.49		18.42		△ 4.18		△ 2.00		0.12		0.21
8月		△ 2.03		0.13		20.34		△ 0.54		8.32		10.23		7.67
9月		△ 2.12		0.04		22.25		△ 3.49		82.04		3.61		2.51
10月		△ 2.03		0.42		20.39		△ 7.88		22.70		△ 3.74		4.90
11月		△ 2.19		0.18		17.26		△ 6.04		202.18		△ 4.90		5.73
12月		△ 1.92		0.17		18.85		△ 2.61		11.98		6.36		0.44
平成29年1月		△ 1.56		0.17		18.97		△ 3.20		△ 2.37		1.51		0.44
2月		△ 1.49		0.11		24.32		△ 0.06		△ 40.77		3.69		3.36
3月		△ 0.90		0.19		22.37		△ 1.58		12.57		△ 4.70		△ 6.73
4月		△ 0.28		0.19		24.67		△ 1.61		△ 0.91		△ 0.24		△ 0.70
5月		△ 0.23		0.44		21.74		△ 0.73		△ 12.00		△ 3.62		△ 5.37
								△ 1.57		37.42		△ 0.61		△ 4.94

(注1) 被保険者数、標準報酬月額額の平均については、後期高齢者を含む。

(注2) 標準賞与額の平均は被保険者1人当たりの平均である。

(注3) 保険給付費は、職務外の事由による疾病、負傷、死亡、出産に関する行われた保険給付(下船後の療養補償を除く)を対象としている。

(注4) 年度別の数値は船舶所有者数、被保険者数、被扶養者数、標準報酬月額額の平均は年度末、標準賞与額は年度平均、保険給付費は年度累計である。

(参考)

[加入者計]

	医療費 総額 百万円	1人当たり 医療費 総額	医療給付 実績総額 百万円	入院			入院外(調剤分含む)			歯科						
				1人当たり 医療費	受診率	1件当たり 日数	1人当たり 医療費	受診率	1件当たり 日数	1人当たり 医療費	受診率	1件当たり 日数	1人当たり 医療費	受診率	1件当たり 日数	
21年度	22,242	156,764	16,773	45,605	116.51	12.52	31,273	90,960	5510.59	1.58	10.451	17,731	1230.05	2.22	6,488	
22年度	21,929	159,128	16,622	47,110	116.45	12.17	33,247	91,873	5476.05	1.58	10.636	17,743	1227.32	2.18	6,623	
23年度	22,375	167,637	17,340	51,080	118.78	12.10	35,553	95,939	5551.59	1.56	11.079	18,149	1271.71	2.12	6,717	
24年度	22,208	170,124	17,167	52,128	118.69	11.81	37,195	97,103	5627.10	1.53	11.260	18,522	1297.71	2.08	6,877	
25年度	21,933	171,639	16,814	52,323	117.42	11.59	38,447	98,838	5617.87	1.50	11.705	18,199	1305.25	2.04	6,827	
26年度	21,845	173,952	16,778	52,809	116.83	11.50	39,299	100,344	5645.91	1.48	11.985	18,541	1327.10	2.00	6,983	
27年度	22,335	180,002	17,219	53,277	119.60	11.21	39,741	105,771	5739.24	1.47	12.524	18,624	1346.68	1.96	7,062	
28年度	22,599	184,314	17,507	57,897	121.12	11.14	42,896	104,916	5777.61	1.45	12.491	19,035	1382.27	1.92	7,160	
27年度	4月	1,824	14,642	1,396	4,196	9.83	11.18	38,203	8,636	472.48	1.49	12,282	1,624	113.76	2.02	7,062
	5月	1,792	14,407	1,383	4,702	10.00	11.90	39,518	8,092	459.52	1.46	12,089	1,408	106.16	1.91	6,961
	6月	1,870	15,074	1,441	4,602	10.04	11.66	39,326	8,659	481.88	1.51	11,899	1,615	116.44	2.01	6,890
28年度	7月	1,870	15,167	1,433	4,591	10.88	10.87	38,807	8,717	481.22	1.50	12,068	1,656	116.34	2.02	7,053
	8月	1,783	14,299	1,370	4,408	10.03	11.32	38,847	8,173	454.44	1.45	12,439	1,523	112.70	1.91	7,070
	9月	1,757	14,025	1,351	4,151	9.90	11.01	38,058	8,267	454.53	1.46	12,462	1,422	104.19	1.93	7,082
29年度	10月	1,924	15,373	1,480	4,499	10.66	10.92	38,638	9,073	488.35	1.50	12,424	1,602	111.84	2.00	7,149
	11月	1,794	14,366	1,385	4,297	9.33	11.58	39,782	8,441	462.59	1.46	12,475	1,440	108.28	1.91	6,956
	12月	1,869	15,149	1,440	4,067	9.32	10.81	40,363	9,333	489.04	1.48	12,888	1,576	114.82	1.92	7,152
29年度	1月	1,823	14,812	1,418	4,482	9.17	11.64	42,028	8,724	458.29	1.43	13,337	1,418	106.55	1.90	6,991
	2月	1,932	15,713	1,493	4,374	9.65	10.99	41,239	9,547	506.52	1.46	12,895	1,594	113.43	1.98	7,112
	3月	2,098	17,008	1,627	4,912	10.80	10.73	42,387	10,135	531.30	1.47	13,020	1,750	122.35	1.98	7,238
29年度	4月	1,893	15,361	1,467	4,874	9.92	11.02	44,590	8,653	474.30	1.47	12,410	1,636	114.57	1.98	7,203
	5月	1,864	15,131	1,448	4,848	10.26	11.90	39,703	8,577	473.94	1.44	12,551	1,495	109.95	1.91	7,121
	6月	1,948	15,892	1,516	5,343	10.81	11.29	43,785	8,885	479.15	1.47	12,344	1,647	119.71	1.95	7,063
29年度	7月	1,865	15,260	1,445	4,902	10.74	10.95	41,674	8,568	476.79	1.47	12,219	1,583	116.67	1.92	7,074
	8月	1,894	15,379	1,466	4,853	10.62	11.03	41,427	8,885	469.32	1.46	12,712	1,627	119.19	1.90	7,199
	9月	1,786	14,453	1,379	4,462	9.96	10.59	42,294	8,274	453.49	1.47	12,403	1,525	108.35	1.92	7,386
29年度	10月	1,818	14,698	1,404	4,429	9.73	11.00	41,399	8,571	478.16	1.47	12,175	1,509	110.33	1.93	7,089
	11月	1,888	15,330	1,466	4,871	10.03	10.85	44,791	8,695	486.00	1.45	12,313	1,560	113.05	1.93	7,164
	12月	1,878	15,423	1,446	4,583	9.44	11.44	42,469	9,027	502.99	1.45	12,338	1,608	118.74	1.89	7,162
29年度	1月	1,890	15,547	1,467	4,846	9.64	11.27	44,588	8,995	492.94	1.40	12,993	1,498	112.21	1.88	7,109
	2月	1,811	14,923	1,400	4,677	9.86	10.91	43,463	8,501	474.52	1.42	12,598	1,542	113.07	1.91	7,154
	3月	2,062	16,942	1,602	5,216	10.11	11.48	44,936	9,700	516.79	1.46	12,841	1,807	126.61	1.97	7,240
29年度	4月	1,799	14,763	1,384	4,463	9.71	10.87	42,282	8,492	460.01	1.45	12,754	1,609	116.24	1.92	7,211
	5月	1,876	15,403	1,451	4,813	9.84	11.32	43,223	8,864	488.92	1.46	12,445	1,519	115.29	1.89	6,978

(注1) 職務外の事由による疾病、負傷に関して保険給付が行われた医療費(下船後の療養補償を除く)を対象としている。
(注2) 医療費総額及び医療給付費総額は社会保険診療報酬支払基金審査分(入院、入院外、歯科、調剤、食事療養、訪問看護に係るもの)である。
(注3) 入院外の医療費には、調剤分を含む。

第1表 加入者数等の状況・標準報酬等級別・標準賞与額引被保険者数の状況

月別	船舶所有者数				被保険者数				被扶養者数				義務教育就学前				高齢受給者				扶養率					
	汽船等		漁船(イ)		汽船等		漁船(イ)		汽船等		漁船(イ)		汽船等		漁船(イ)		汽船等		漁船(イ)							
	総数	汽船等	漁船(イ)	汽船等	汽船等	汽船等	汽船等	汽船等	汽船等	汽船等	汽船等	汽船等	汽船等	汽船等	汽船等	汽船等	汽船等	汽船等	汽船等	汽船等						
	75歳以上(等件扱)	75歳以上(等件扱)	75歳以上(等件扱)	75歳以上(等件扱)	75歳以上(等件扱)	75歳以上(等件扱)	75歳以上(等件扱)	75歳以上(等件扱)	75歳以上(等件扱)	75歳以上(等件扱)	75歳以上(等件扱)	75歳以上(等件扱)	75歳以上(等件扱)	75歳以上(等件扱)	75歳以上(等件扱)	75歳以上(等件扱)	75歳以上(等件扱)	75歳以上(等件扱)	75歳以上(等件扱)	75歳以上(等件扱)						
平成28年5月	5,642	3,414	149	2,086	58,715	1,013	645	391	55,906	39,600	1,646	14,660	2,809	64,880	18,096	46,784	8,543	4,335	4,208	1,401	201	1,200	93	1	92	1,112
6月	5,629	3,407	149	2,080	58,498	1,006	654	398	55,511	39,583	1,631	14,297	2,987	64,484	17,983	46,501	8,644	4,394	4,250	1,373	199	1,174	99	1	98	1,110
7月	5,634	3,408	149	2,084	58,328	1,023	656	405	55,326	39,597	1,629	14,100	3,002	64,306	17,951	46,355	8,744	4,463	4,281	1,381	192	1,189	100	1	99	1,110
8月	5,633	3,410	149	2,081	58,866	1,024	685	420	56,310	39,494	1,613	15,203	2,556	64,733	18,100	46,633	8,938	4,569	4,369	1,386	194	1,192	104	1	103	1,108
9月	5,633	3,409	149	2,082	59,102	1,050	688	423	56,893	39,378	1,625	15,890	2,209	64,925	18,190	46,735	9,098	4,648	4,450	1,395	193	1,202	98	1	97	1,106
10月	5,637	3,411	149	2,084	59,235	1,067	715	431	57,024	39,514	1,621	15,889	2,211	64,881	18,217	46,664	9,234	4,717	4,517	1,388	190	1,198	98	1	97	1,103
11月	5,629	3,403	148	2,085	58,964	1,063	728	428	56,492	39,496	1,623	15,373	2,472	64,642	18,185	46,457	9,332	4,775	4,557	1,377	183	1,194	101	1	100	1,104
12月	5,632	3,406	148	2,085	58,121	1,053	741	435	54,849	39,343	1,602	13,904	3,272	64,078	18,018	46,060	9,378	4,775	4,603	1,384	179	1,205	101	1	100	1,111
平成29年1月	5,633	3,407	148	2,085	57,883	1,052	763	439	54,476	39,253	1,609	13,614	3,407	64,099	18,068	46,031	9,507	4,849	4,658	1,379	183	1,196	104	1	103	1,116
2月	5,628	3,404	147	2,084	57,816	1,074	798	460	54,640	39,192	1,601	13,847	3,176	64,020	18,066	45,954	9,619	4,896	4,723	1,367	180	1,187	111	1	110	1,116
3月	5,619	3,402	147	2,077	58,031	1,092	824	465	54,974	39,213	1,600	14,161	3,057	64,161	18,137	46,024	9,803	4,997	4,806	1,380	186	1,194	115	1	114	1,115
4月	5,626	3,407	147	2,079	58,785	1,108	846	475	56,070	39,940	1,628	14,502	2,715	63,564	17,906	45,658	8,530	4,362	4,168	1,357	186	1,171	118	1	117	1,090
5月	5,629	3,407	147	2,082	58,973	1,125	860	476	56,208	39,979	1,634	14,595	2,765	63,289	17,770	45,519	8,658	4,420	4,238	1,357	186	1,171	126	1	125	1,082

(注1)船舶の種類は「汽船等」とは、漁船以外の船舶(汽船及び機帆船)をいう。

「漁船(イ)」とは昭和60年改正前の船員保険法第34条第1項第2号イ、ロ、ハのいずれかに該当する漁船(母船式漁業に従事する漁船に作業員として乗組む場合を除く。)をいう。つまり、直接漁業に従事しない漁船をいう。

「漁船(ロ)」とは昭和60年改正前の船員保険法第34条第1項第2号イ、ロ、ハのいずれにも該当しない漁船(母船式漁業に従事する漁船に作業員として乗組む場合を含む。)をいう。つまり、直接漁業に従事する漁船をいう。

(注2)「船舶所有者数」欄において、同一船舶所有者で二以上の異なる種類の船舶を有する者は、それぞれ該当する船舶種類別に含め、「総数」欄には1として計上しているため、船舶種類の内部を合計したものは総数と一致しない。

第1表(続) 加入者数等の状況・標準報酬等級別・標準賞与額別被保険者数の状況

月別	介 護 保 険 第 2 号 被 保 険 者 名 (再 掲)										
	被 保 険 者 数		被 扶 養 者 数		標 準 報 酬 月 額 の 平 均		用		疾 病 任 意 継 続 適 用		
	汽 船 等	漁 船 (イ)	汽 船 等	漁 船 (イ)	汽 船 等	漁 船 (イ)	汽 船 等	漁 船 (イ)	汽 船 等	漁 船 (イ)	
	総 数	漁 船 (イ)	汽 船 等	漁 船 (イ)	汽 船 等	漁 船 (イ)	汽 船 等	漁 船 (イ)	汽 船 等	漁 船 (イ)	
平成28年 5月	30,361	21,901	854	7,606	1,526	19,120	457,778	465,122	421,176	440,743	360,937
6月	30,134	21,881	844	7,409	1,595	19,003	458,114	466,571	423,789	437,049	353,843
7月	30,046	21,905	847	7,294	1,607	18,918	455,214	466,519	426,182	424,635	351,505
8月	30,465	21,802	836	7,827	1,362	18,991	461,397	466,995	425,330	449,655	347,858
9月	30,721	21,743	840	8,138	1,166	18,991	470,144	467,718	422,576	481,536	351,995
10月	30,720	21,754	838	8,128	1,141	18,903	472,666	468,567	428,955	488,144	351,628
11月	30,405	21,709	841	7,855	1,267	18,740	470,680	468,915	432,623	479,633	356,725
12月	29,552	21,608	831	7,113	1,734	18,539	466,802	470,000	432,477	461,097	355,503
平成29年 1月	29,342	21,533	833	6,976	1,832	18,475	467,550	470,554	432,156	462,502	352,679
2月	29,367	21,476	827	7,064	1,705	18,374	467,079	471,321	431,615	458,336	356,560
3月	29,426	21,459	826	7,141	1,627	18,334	466,069	471,155	431,218	454,816	357,147
4月	29,530	21,406	831	7,293	1,423	18,248	465,051	471,556	425,795	450,430	356,403
5月	29,595	21,450	833	7,312	1,428	18,227	466,714	473,051	429,263	452,390	357,517

第1表 (続) 加入者数等の状況・標準報酬等級別、標準賞与額別被保険者数の状況

標準報酬月額	標準報酬月額別被保険者数 (男女別)					
	総数	割合	男子	割合	女子	割合
万円	人	%	人	%	人	%
総計	58,973	100.00	58,011	100.00	962	100.00
5.8	304	0.52	302	0.52	2	0.21
6.8	54	0.09	53	0.09	1	0.10
7.8	67	0.11	65	0.11	2	0.21
8.8	87	0.15	84	0.14	3	0.31
9.8	371	0.63	355	0.61	16	1.66
小計	883	1.50	859	1.48	24	2.49
10.4	122	0.21	121	0.21	1	0.10
11.0	152	0.26	150	0.26	2	0.21
11.8	606	1.03	601	1.04	5	0.52
12.6	751	1.27	748	1.29	3	0.31
13.4	231	0.39	230	0.40	1	0.10
小計	1,862	3.16	1,850	3.19	12	1.25
14.2	176	0.30	173	0.30	3	0.31
15.0	645	1.09	631	1.09	14	1.46
16.0	220	0.37	208	0.36	12	1.25
17.0	370	0.63	352	0.61	18	1.87
18.0	819	1.39	767	1.32	52	5.41
小計	2,230	3.78	2,131	3.67	99	10.29
19.0	557	0.94	531	0.92	26	2.70
20.0	1,669	2.83	1,598	2.75	71	7.38
22.0	1,281	2.17	1,174	2.02	107	11.12
24.0	1,998	3.39	1,908	3.29	90	9.36
26.0	2,595	4.40	2,500	4.31	95	9.88
小計	8,100	13.74	7,711	13.29	389	40.44
28.0	2,219	3.76	2,141	3.69	78	8.11
30.0	3,631	6.16	3,559	6.14	72	7.48
32.0	2,504	4.25	2,459	4.24	45	4.68
34.0	2,410	4.09	2,377	4.10	33	3.43
36.0	3,002	5.09	2,968	5.12	34	3.53
小計	13,766	23.34	13,504	23.28	262	27.23
38.0	3,338	5.66	3,309	5.70	29	3.01
41.0	5,524	9.37	5,481	9.45	43	4.47
44.0	3,659	6.20	3,636	6.27	23	2.39
47.0	3,243	5.50	3,228	5.56	15	1.56
50.0	2,969	5.03	2,948	5.08	21	2.18
小計	18,733	31.77	18,602	32.07	131	13.62
53.0	2,371	4.02	2,366	4.08	5	0.52
56.0	1,984	3.36	1,977	3.41	7	0.73
59.0	1,671	2.83	1,665	2.87	6	0.62
62.0	1,366	2.32	1,359	2.34	7	0.73
65.0	989	1.68	987	1.70	2	0.21
小計	8,381	14.21	8,354	14.40	27	2.81
68.0	842	1.43	839	1.45	3	0.31
71.0	703	1.19	700	1.21	3	0.31
75.0	669	1.13	667	1.15	2	0.21
79.0	573	0.97	569	0.98	4	0.42
83.0	378	0.64	377	0.65	1	0.10
小計	3,165	5.37	3,152	5.43	13	1.35
88.0	317	0.54	317	0.55	0	0.00
93.0	233	0.40	232	0.40	1	0.10
98.0	260	0.44	259	0.45	1	0.10
103.0	146	0.25	146	0.25	0	0.00
109.0	152	0.26	151	0.26	1	0.10
小計	1,108	1.88	1,105	1.90	3	0.31
115.0	109	0.18	108	0.19	1	0.10
121.0	90	0.15	89	0.15	1	0.10
127.0	82	0.14	82	0.14	0	0.00
133.0	75	0.13	75	0.13	0	0.00
139.0	389	0.66	389	0.67	0	0.00
小計	745	1.26	743	1.28	2	0.21

第1表 (続) 加入者数等の状況・標準報酬等級別、標準賞与額別被保険者数の状況

標準報酬月額	標準報酬月額別被保険者数 (船舶種別)									
	強 制 適 用								疾病任意継続適用	
	総 数	割合	汽 船 等	割合	漁 船 (い)	割合	漁 船 (ろ)	割合	総 数	割合
万円	人	%	人	%	人	%	人	%	人	%
総 計	56,208	100.00	39,979	100.00	1,634	100.00	14,595	100.00	2,765	100.00
5.8	276	0.49	109	0.27	16	0.98	151	1.03	28	1.01
6.8	48	0.09	17	0.04	0	0.00	31	0.21	6	0.22
7.8	53	0.09	29	0.07	0	0.00	24	0.16	14	0.51
8.8	81	0.14	51	0.13	0	0.00	30	0.21	6	0.22
9.8	305	0.54	231	0.58	1	0.06	73	0.50	66	2.39
小 計	763	1.36	437	1.09	17	1.04	309	2.12	120	4.34
10.4	110	0.20	65	0.16	2	0.12	43	0.29	12	0.43
11.0	145	0.26	38	0.10	1	0.06	106	0.73	7	0.25
11.8	591	1.05	46	0.12	0	0.00	545	3.73	15	0.54
12.6	733	1.30	27	0.07	4	0.24	702	4.81	18	0.65
13.4	222	0.39	42	0.11	0	0.00	180	1.23	9	0.33
小 計	1,801	3.20	218	0.55	7	0.43	1,576	10.80	61	2.21
14.2	166	0.30	45	0.11	1	0.06	120	0.82	10	0.36
15.0	605	1.08	242	0.61	13	0.80	350	2.40	40	1.45
16.0	206	0.37	76	0.19	5	0.31	125	0.86	14	0.51
17.0	327	0.58	209	0.52	9	0.55	109	0.75	43	1.56
18.0	765	1.36	449	1.12	24	1.47	292	2.00	54	1.95
小 計	2,069	3.68	1,021	2.55	52	3.18	996	6.82	161	5.82
19.0	521	0.93	202	0.51	7	0.43	312	2.14	36	1.30
20.0	1,577	2.81	808	2.02	33	2.02	736	5.04	92	3.33
22.0	1,214	2.16	694	1.74	60	3.67	460	3.15	67	2.42
24.0	1,885	3.35	1,235	3.09	92	5.63	558	3.82	113	4.09
26.0	2,490	4.43	1,653	4.13	99	6.06	738	5.06	105	3.80
小 計	7,687	13.68	4,592	11.49	291	17.81	2,804	19.21	413	14.94
28.0	2,141	3.81	1,619	4.05	100	6.12	422	2.89	78	2.82
30.0	3,476	6.18	2,627	6.57	137	8.38	712	4.88	155	5.61
32.0	2,419	4.30	1,835	4.59	98	6.00	486	3.33	85	3.07
34.0	2,336	4.16	1,858	4.65	76	4.65	402	2.75	74	2.68
36.0	2,897	5.15	2,413	6.04	81	4.96	403	2.76	105	3.80
小 計	13,269	23.61	10,352	25.89	492	30.11	2,425	16.62	497	17.97
38.0	3,249	5.78	2,684	6.71	117	7.16	448	3.07	89	3.22
41.0	4,100	7.29	3,218	8.05	152	9.30	730	5.00	1,424	51.50
44.0	3,659	6.51	2,983	7.46	134	8.20	542	3.71		
47.0	3,243	5.77	2,695	6.74	88	5.39	460	3.15		
50.0	2,969	5.28	2,415	6.04	68	4.16	486	3.33		
小 計	17,220	30.64	13,995	35.01	559	34.21	2,666	18.27	1,513	54.72
53.0	2,371	4.22	1,933	4.84	51	3.12	387	2.65		
56.0	1,984	3.53	1,559	3.90	41	2.51	384	2.63		
59.0	1,671	2.97	1,267	3.17	32	1.96	372	2.55		
62.0	1,366	2.43	1,038	2.60	17	1.04	311	2.13		
65.0	989	1.76	727	1.82	16	0.98	246	1.69		
小 計	8,381	14.91	6,524	16.32	157	9.61	1,700	11.65		
68.0	842	1.50	573	1.43	14	0.86	255	1.75		
71.0	703	1.25	490	1.23	12	0.73	201	1.38		
75.0	669	1.19	411	1.03	7	0.43	251	1.72		
79.0	573	1.02	333	0.83	7	0.43	233	1.60		
83.0	378	0.67	191	0.48	5	0.31	182	1.25		
小 計	3,165	5.63	1,998	5.00	45	2.75	1,122	7.69		
88.0	317	0.56	116	0.29	0	0.00	201	1.38		
93.0	233	0.41	104	0.26	1	0.06	128	0.88		
98.0	260	0.46	116	0.29	5	0.31	139	0.95		
103.0	146	0.26	68	0.17	0	0.00	78	0.53		
109.0	152	0.27	85	0.21	0	0.00	67	0.46		
小 計	1,108	1.97	489	1.22	6	0.37	613	4.20		
115.0	109	0.19	57	0.14	0	0.00	52	0.36		
121.0	90	0.16	49	0.12	1	0.06	40	0.27		
127.0	82	0.15	59	0.15	0	0.00	23	0.16		
133.0	75	0.13	44	0.11	1	0.06	30	0.21		
139.0	389	0.69	144	0.36	6	0.37	239	1.64		
小 計	745	1.33	353	0.88	8	0.49	384	2.63		

第1表（続） 加入者数等の状況・標準報酬等級別、標準賞与額別被保険者数の状況

標準賞与額	標準賞与額別被保険者数															
	総数		割合		汽船等		割合		漁船（い）		割合		漁船（ろ）		割合	
	人	%	人	%	人	%	人	%	人	%	人	%	人	%	人	%
万円																
総数	1,260	100.00	865	100.00	80	100.00	315	100.00								
0 ～ 5	151	12.00	140	16.00	11	14.00	0	0.00								
5 ～ 10	234	19.00	227	26.00	4	5.00	3	1.00								
10 ～ 15	78	6.00	62	7.00	13	16.00	3	1.00								
15 ～ 20	77	6.00	45	5.00	29	36.00	3	1.00								
20 ～ 25	84	7.00	47	5.00	9	11.00	28	9.00								
小計	624	50.00	521	60.00	66	83.00	37	12.00								
25 ～ 30	73	6.00	32	4.00	6	8.00	35	11.00								
30 ～ 35	87	7.00	38	4.00	0	0.00	49	16.00								
35 ～ 40	76	6.00	36	4.00	0	0.00	40	13.00								
40 ～ 45	69	5.00	37	4.00	0	0.00	32	10.00								
45 ～ 50	56	4.00	29	3.00	0	0.00	27	9.00								
小計	361	29.00	172	20.00	6	8.00	183	58.00								
50 ～ 55	26	2.00	19	2.00	0	0.00	7	2.00								
55 ～ 60	22	2.00	19	2.00	0	0.00	3	1.00								
60 ～ 65	27	2.00	17	2.00	0	0.00	10	3.00								
65 ～ 70	28	2.00	16	2.00	0	0.00	12	4.00								
70 ～ 75	25	2.00	11	1.00	4	5.00	10	3.00								
小計	128	10.00	82	9.00	4	5.00	42	13.00								
75 ～ 80	8	1.00	6	1.00	0	0.00	2	1.00								
80 ～ 85	22	2.00	16	2.00	1	1.00	5	2.00								
85 ～ 90	13	1.00	11	1.00	0	0.00	2	1.00								
90 ～ 95	4	0.00	3	0.00	0	0.00	1	0.00								
95 ～ 100	9	1.00	9	1.00	0	0.00	0	0.00								
小計	56	4.00	45	5.00	1	1.00	10	3.00								
100 ～ 105	15	1.00	7	1.00	1	1.00	7	2.00								
105 ～ 110	4	0.00	4	0.00	0	0.00	0	0.00								
110 ～ 115	7	1.00	6	1.00	0	0.00	1	0.00								
115 ～ 120	2	0.00	2	0.00	0	0.00	0	0.00								
120 ～ 125	9	1.00	6	1.00	1	1.00	2	1.00								
小計	37	3.00	25	3.00	2	3.00	10	3.00								
125 ～ 130	3	0.00	3	0.00	0	0.00	0	0.00								
130 ～ 135	4	0.00	3	0.00	1	1.00	0	0.00								
135 ～ 140	2	0.00	2	0.00	0	0.00	0	0.00								
140 ～ 145	1	0.00	1	0.00	0	0.00	0	0.00								
145 ～ 150	5	0.00	4	0.00	0	0.00	1	0.00								
小計	15	1.00	13	2.00	1	1.00	1	0.00								
150 ～ 155	4	0.00	0	0.00	0	0.00	4	1.00								
155 ～ 160	6	0.00	2	0.00	0	0.00	4	1.00								
160 ～ 165	2	0.00	1	0.00	0	0.00	1	0.00								
165 ～ 170	4	0.00	0	0.00	0	0.00	4	1.00								
170 ～ 175	1	0.00	1	0.00	0	0.00	0	0.00								
小計	17	1.00	4	0.00	0	0.00	13	4.00								
175 ～ 180	1	0.00	0	0.00	0	0.00	1	0.00								
180 ～ 185	0	0.00	0	0.00	0	0.00	0	0.00								
185 ～ 190	0	0.00	0	0.00	0	0.00	0	0.00								
190 ～ 195	0	0.00	0	0.00	0	0.00	0	0.00								
195 ～ 200	0	0.00	0	0.00	0	0.00	0	0.00								
小計	1	0.00	0	0.00	0	0.00	1	0.00								
200 ～ 205	2	0.00	0	0.00	0	0.00	2	1.00								
205 ～ 210	0	0.00	0	0.00	0	0.00	0	0.00								
210 ～ 215	1	0.00	0	0.00	0	0.00	1	0.00								
215 ～ 220	0	0.00	0	0.00	0	0.00	0	0.00								
220 ～ 225	0	0.00	0	0.00	0	0.00	0	0.00								
小計	3	0.00	0	0.00	0	0.00	3	1.00								
225 ～ 230	1	0.00	0	0.00	0	0.00	1	0.00								
230 ～ 235	0	0.00	0	0.00	0	0.00	0	0.00								
235 ～ 240	1	0.00	0	0.00	0	0.00	1	0.00								
240 ～ 245	0	0.00	0	0.00	0	0.00	0	0.00								
245 ～ 250	0	0.00	0	0.00	0	0.00	0	0.00								
小計	2	0.00	0	0.00	0	0.00	2	1.00								
250 ～ 255	0	0.00	0	0.00	0	0.00	0	0.00								
255 ～ 260	0	0.00	0	0.00	0	0.00	0	0.00								
260 ～ 265	0	0.00	0	0.00	0	0.00	0	0.00								
265 ～ 270	0	0.00	0	0.00	0	0.00	0	0.00								
270 ～ 275	1	0.00	0	0.00	0	0.00	1	0.00								
小計	1	0.00	0	0.00	0	0.00	1	0.00								

第1表 (続) 加入者数等の状況・標準報酬等級別、標準賞与額別被保険者数の状況

標準賞与額	標準賞与額別被保険者数				標準賞与額別被保険者数			
	総数	割合	汽船等	割合	漁船(い)	割合	漁船(ろ)	割合
万円	人	%	人	%	人	%	人	%
275 ~ 280	1	0.00	1	0.00	0	0.00	0	0.00
280 ~ 285	0	0.00	0	0.00	0	0.00	0	0.00
285 ~ 290	0	0.00	0	0.00	0	0.00	0	0.00
290 ~ 295	0	0.00	0	0.00	0	0.00	0	0.00
295 ~ 300	0	0.00	0	0.00	0	0.00	0	0.00
小計	1	0.00	1	0.00	0	0.00	0	0.00
300 ~ 305	2	0.00	2	0.00	0	0.00	0	0.00
305 ~ 310	0	0.00	0	0.00	0	0.00	0	0.00
310 ~ 315	0	0.00	0	0.00	0	0.00	0	0.00
315 ~ 320	0	0.00	0	0.00	0	0.00	0	0.00
320 ~ 325	0	0.00	0	0.00	0	0.00	0	0.00
小計	2	0.00	2	0.00	0	0.00	0	0.00
325 ~ 330	0	0.00	0	0.00	0	0.00	0	0.00
330 ~ 335	0	0.00	0	0.00	0	0.00	0	0.00
335 ~ 340	0	0.00	0	0.00	0	0.00	0	0.00
340 ~ 345	0	0.00	0	0.00	0	0.00	0	0.00
345 ~ 350	0	0.00	0	0.00	0	0.00	0	0.00
小計	0	0.00	0	0.00	0	0.00	0	0.00
350 ~ 355	0	0.00	0	0.00	0	0.00	0	0.00
355 ~ 360	0	0.00	0	0.00	0	0.00	0	0.00
360 ~ 365	0	0.00	0	0.00	0	0.00	0	0.00
365 ~ 370	0	0.00	0	0.00	0	0.00	0	0.00
370 ~ 375	0	0.00	0	0.00	0	0.00	0	0.00
小計	0	0.00	0	0.00	0	0.00	0	0.00
375 ~ 380	0	0.00	0	0.00	0	0.00	0	0.00
380 ~ 385	1	0.00	0	0.00	0	0.00	1	0.00
385 ~ 390	0	0.00	0	0.00	0	0.00	0	0.00
390 ~ 395	0	0.00	0	0.00	0	0.00	0	0.00
395 ~ 400	1	0.00	0	0.00	0	0.00	1	0.00
小計	2	0.00	0	0.00	0	0.00	2	1.00
400 ~ 405	0	0.00	0	0.00	0	0.00	0	0.00
405 ~ 410	0	0.00	0	0.00	0	0.00	0	0.00
410 ~ 415	0	0.00	0	0.00	0	0.00	0	0.00
415 ~ 420	0	0.00	0	0.00	0	0.00	0	0.00
420 ~ 425	0	0.00	0	0.00	0	0.00	0	0.00
小計	0	0.00	0	0.00	0	0.00	0	0.00
425 ~ 430	0	0.00	0	0.00	0	0.00	0	0.00
430 ~ 435	0	0.00	0	0.00	0	0.00	0	0.00
435 ~ 440	0	0.00	0	0.00	0	0.00	0	0.00
440 ~ 445	0	0.00	0	0.00	0	0.00	0	0.00
445 ~ 450	0	0.00	0	0.00	0	0.00	0	0.00
小計	0	0.00	0	0.00	0	0.00	0	0.00
450 ~ 455	0	0.00	0	0.00	0	0.00	0	0.00
455 ~ 460	0	0.00	0	0.00	0	0.00	0	0.00
460 ~ 465	0	0.00	0	0.00	0	0.00	0	0.00
465 ~ 470	0	0.00	0	0.00	0	0.00	0	0.00
470 ~ 475	0	0.00	0	0.00	0	0.00	0	0.00
小計	0	0.00	0	0.00	0	0.00	0	0.00
475 ~ 480	0	0.00	0	0.00	0	0.00	0	0.00
480 ~ 485	1	0.00	0	0.00	0	0.00	1	0.00
485 ~ 490	0	0.00	0	0.00	0	0.00	0	0.00
490 ~ 495	0	0.00	0	0.00	0	0.00	0	0.00
495 ~ 500	0	0.00	0	0.00	0	0.00	0	0.00
小計	1	0.00	0	0.00	0	0.00	1	0.00
500 ~ 505	0	0.00	0	0.00	0	0.00	0	0.00
505 ~ 510	0	0.00	0	0.00	0	0.00	0	0.00
510 ~ 515	0	0.00	0	0.00	0	0.00	0	0.00
515 ~ 520	0	0.00	0	0.00	0	0.00	0	0.00
520 ~ 525	0	0.00	0	0.00	0	0.00	0	0.00
小計	0	0.00	0	0.00	0	0.00	0	0.00
525 ~ 530	0	0.00	0	0.00	0	0.00	0	0.00
530 ~ 535	0	0.00	0	0.00	0	0.00	0	0.00
535 ~ 540	0	0.00	0	0.00	0	0.00	0	0.00
540 ~ 545	0	0.00	0	0.00	0	0.00	0	0.00
545 ~ 550	0	0.00	0	0.00	0	0.00	0	0.00
小計	0	0.00	0	0.00	0	0.00	0	0.00
550 ~ 555	0	0.00	0	0.00	0	0.00	0	0.00
555 ~ 560	0	0.00	0	0.00	0	0.00	0	0.00
560 ~ 565	0	0.00	0	0.00	0	0.00	0	0.00
565 ~ 570	1	0.00	0	0.00	0	0.00	1	0.00
570 ~	8	1.00	0	0.00	0	0.00	8	3.00
小計	9	1.00	0	0.00	0	0.00	9	3.00

第2表 (続) 保険給付決定状況 (疾病給付)

月 別	薬 劑 支 給		入院時食事療養費・生活療養費 (標準内給付額を超過した額)		訪問看護療養費		入院時食事療養費・生活療養費 (標準内給付額を超過した額)		療 養 費		移 送 費		高 一 院		種 類		療 養 院		
	件 数	処 方 箋 枚 数	給 付 費 千円	件 数	給 付 費 千円	件 数	給 付 費 千円	件 数	給 付 費 千円	件 数	給 付 費 千円	件 数	給 付 費 千円	件 数	給 付 費 千円	件 数	給 付 費 千円	件 数	給 付 費 千円
平成 28 年	36,259	43,932	269,190	1,118	11,296	45	1,866	0	0	3,197	15,349	0	0	0	0	80	5,213	0	0
5月																			
6月	36,278	44,281	276,048	1,174	11,003	53	2,619	0	0	2,968	14,280	2	57	0	0	60	2,483	0	0
7月	36,027	44,233	274,196	1,148	10,425	52	2,419	0	0	2,15	2,958	2	2,474	0	0	76	3,683	0	0
8月	35,574	43,363	281,682	1,165	10,403	66	3,179	0	0	6,437	28,578	4	487	0	0	109	5,576	0	0
9月	34,853	42,761	270,255	1,100	9,655	54	2,434	0	0	3,171	17,410	1	1,659	0	0	58	4,854	0	0
10月	37,397	46,387	281,815	1,040	9,538	50	2,146	0	0	3,487	16,388	1	1,535	0	0	75	2,511	0	0
11月	38,078	47,235	284,938	1,085	9,987	63	3,010	0	0	3,238	15,802	1	30	0	0	68	3,283	0	0
12月	39,210	48,693	297,581	1,025	9,603	74	3,377	0	0	3,185	15,132	0	0	0	0	73	3,414	0	0
平成 29 年	38,020	46,650	281,455	1,015	9,685	72	3,589	0	0	3,528	19,347	2	252	0	0	65	3,525	0	0
1月																			
2月	36,785	44,328	259,526	1,061	9,694	65	2,857	0	0	186	2,886	2	112	0	0	71	4,224	0	0
3月	40,052	49,291	309,015	1,104	10,336	71	3,390	0	0	6,045	27,636	0	0	0	0	93	5,182	0	0
4月	35,650	43,302	278,454	1,062	9,440	70	3,225	0	0	2,886	13,007	1	1,181	0	0	76	3,682	0	0
5月	37,556	45,971	284,255	1,087	10,022	60	2,996	0	0	3,010	14,078	2	75	0	0	66	2,603	0	0

第3表 診療費諸率

【被保険者分】	受診率 (1000人当たり件数)				診療1件当たり日数				診療1件当たり医療費				診療1日当たり医療費				1人当たり医療費							
	合計		入院		入院外		歯科		平均		入院		入院外(調剤を含む)		歯科		合計		入院		入院外(調剤を含む)		歯科	
	%	%	%	%	%	%	%	%	%	%	%	%	%	%	%	%	%	%	%	%	%	%	%	%
21年度	5384.11	87.77	4163.02	1133.32	1.83	11.99	1.47	2.36	23,893	394,449	17,925	17,117	13,091	32,904	12,223	7,265	128,642	34,621	74,622	19,399				
22年度	5360.69	88.70	4151.55	1120.45	1.80	11.65	1.45	2.31	24,388	403,303	18,254	17,124	13,549	34,605	12,580	7,404	130,738	35,771	75,780	19,187				
23年度	5407.28	87.92	4186.66	1132.70	1.79	11.90	1.45	2.26	25,544	450,186	18,969	16,889	14,301	37,842	13,122	7,472	138,125	39,580	79,415	19,131				
24年度	5457.37	89.44	4215.01	1152.92	1.75	11.31	1.42	2.21	25,303	442,765	18,759	16,843	14,468	39,138	13,224	7,605	138,087	39,599	79,069	19,418				
25年度	5462.34	87.44	4223.71	1151.18	1.71	10.88	1.39	2.18	25,525	445,376	19,247	16,667	14,915	40,921	13,819	7,634	139,427	38,944	81,296	19,187				
26年度	5502.63	88.73	4242.70	1171.21	1.70	10.91	1.38	2.14	25,818	456,686	19,335	16,659	15,214	41,849	14,002	7,770	142,066	40,521	82,034	19,511				
27年度	5557.63	94.60	4284.81	1177.59	1.69	10.78	1.38	2.10	26,896	446,571	19,633	16,333	15,917	41,431	14,917	7,780	149,463	42,246	87,983	19,234				
28年度	5601.10	94.15	4313.08	1193.88	1.67	10.81	1.36	2.08	27,533	499,616	20,325	16,346	16,479	46,197	14,969	7,856	154,217	47,040	87,662	19,515				
平成28年	461.21	8.10	354.75	98.37	1.68	11.20	1.36	2.05	27,889	508,063	20,254	15,882	16,608	45,379	14,896	7,756	12,863	4,115	7,185	1,562				
6月	462.67	8.42	351.29	102.96	1.71	10.85	1.37	2.11	28,086	495,867	20,290	16,446	16,424	45,709	14,783	7,777	12,994	4,173	7,128	1,693				
7月	458.50	8.11	353.64	96.76	1.68	10.19	1.37	2.10	27,176	449,921	20,367	16,639	16,156	44,150	14,826	7,937	12,460	3,648	7,203	1,610				
8月	472.64	7.90	365.56	99.18	1.66	10.59	1.36	2.05	27,504	475,497	20,797	16,562	16,540	44,904	15,247	8,063	13,000	3,755	7,603	1,643				
9月	435.98	7.89	335.66	92.43	1.67	9.96	1.37	2.07	27,423	459,824	20,328	16,302	16,416	46,178	14,871	7,890	11,956	3,626	6,823	1,507				
10月	440.22	6.77	339.96	93.49	1.66	11.02	1.36	2.05	26,717	506,290	20,176	15,775	16,142	45,929	14,845	7,684	11,761	3,427	6,859	1,475				
11月	457.59	7.61	353.35	96.63	1.65	11.15	1.33	2.07	27,609	527,806	19,970	16,136	16,715	47,355	14,979	7,799	12,634	4,018	7,056	1,559				
12月	480.95	7.60	371.20	102.14	1.65	11.92	1.34	2.04	27,409	539,008	20,051	16,063	16,571	45,219	14,989	7,878	13,182	4,099	7,443	1,641				
1月	484.48	8.14	376.91	99.43	1.63	10.67	1.32	2.07	28,257	539,758	20,429	16,037	17,291	50,571	15,428	7,750	13,690	4,395	7,700	1,595				
2月	461.30	8.02	352.64	100.64	1.66	10.96	1.34	2.06	27,478	497,120	19,993	16,278	16,504	45,341	14,927	7,884	12,676	3,987	7,050	1,638				
3月	506.92	8.23	390.08	108.61	1.70	10.88	1.38	2.15	28,653	542,289	21,071	16,961	16,872	49,834	15,282	7,891	14,524	4,463	8,219	1,842				
4月	460.50	7.45	352.03	101.02	1.66	10.45	1.36	2.08	27,704	492,117	21,113	16,411	16,649	47,093	15,544	7,885	12,758	3,668	7,433	1,658				
5月	464.01	7.79	357.09	99.13	1.66	11.10	1.36	2.00	27,883	498,209	21,138	15,241	16,778	44,865	15,508	7,633	12,938	3,879	7,548	1,511				
対前年度同月比	%	%	%	%	%	%	%	%	%	%	%	%	%	%	%	%	%	%	%	%	%	%	%	%
21年度	1.6	2.4	1.5	1.7	△ 0.8	0.1	△ 1.0	△ 1.2	2.9	3.4	4.2	△ 3.6	3.8	3.3	5.2	△ 2.4	4.6	5.9	5.8	△ 2.0				
22年度	△ 0.4	1.1	△ 0.3	△ 1.1	△ 1.4	△ 2.8	△ 1.1	△ 1.8	2.1	2.2	1.8	0.0	3.5	5.2	2.9	1.9	1.6	3.3	1.6	△ 1.1				
23年度	0.9	△ 0.9	0.8	1.1	△ 0.8	2.1	△ 0.4	△ 2.3	4.7	11.6	3.9	△ 1.4	5.5	9.4	4.3	0.9	5.7	10.6	4.8	△ 0.3				
24年度	0.9	1.7	0.7	1.8	△ 2.1	△ 4.9	△ 1.9	△ 2.0	△ 0.9	△ 1.6	△ 1.1	△ 1.4	1.2	3.4	0.8	1.8	0.0	0.0	△ 0.4	△ 0.4				
25年度	0.1	△ 2.2	0.2	△ 0.2	△ 2.1	△ 3.8	△ 1.8	△ 1.4	0.9	0.6	2.6	△ 1.0	3.1	4.6	4.5	0.4	1.0	△ 1.7	△ 2.8	△ 1.2				
26年度	0.7	1.5	0.4	1.7	△ 0.8	0.3	△ 0.9	△ 1.8	1.1	2.5	0.5	0.0	2.0	2.3	1.3	1.8	1.9	4.0	0.9	1.7				
27年度	1.0	6.6	1.0	4.0	△ 0.4	△ 1.2	△ 0.3	△ 2.1	4.2	△ 2.2	6.2	△ 2.0	4.6	△ 1.0	6.5	0.1	5.2	4.3	7.3	△ 1.4				
28年度	0.8	△ 0.5	0.7	1.4	△ 1.1	0.3	△ 1.4	△ 0.9	2.4	11.9	△ 1.0	0.1	3.5	11.5	0.4	1.0	3.2	11.3	△ 0.4	△ 1.5				
平成28年	△ 1.8	△ 1.6	△ 2.0	△ 0.9	△ 1.1	△ 0.6	△ 0.8	△ 2.5	3.0	2.6	4.7	△ 3.7	4.2	3.2	5.6	△ 1.2	1.2	1.0	2.6	△ 4.5				
5月	4.3	△ 8.1	4.6	4.6	△ 1.8	△ 4.6	△ 0.5	2.0	△ 0.7	3.1	3.7	3.4	1.1	8.1	4.2	1.4	3.6	△ 5.2	8.4	8.1				
6月	0.5	9.7	△ 0.6	3.4	△ 1.8	△ 6.0	△ 3.1	△ 1.0	5.6	6.3	1.6	1.3	7.5	13.1	4.9	2.3	6.1	16.6	1.0	4.8				
7月	△ 1.5	△ 0.9	△ 1.1	△ 3.1	△ 2.6	2.4	△ 2.4	△ 4.6	5.9	16.5	2.5	△ 1.1	8.8	13.8	5.1	3.7	4.4	15.5	1.5	△ 4.1				
8月	3.9	8.4	3.8	3.8	△ 0.4	△ 2.1	△ 0.4	△ 1.1	6.1	13.1	3.1	△ 2.6	6.5	15.5	3.5	△ 1.5	10.2	22.6	7.0	1.0				
9月	1.0	3.3	0.6	2.7	△ 0.2	△ 5.9	0.0	0.5	2.4	6.3	0.1	△ 0.1	2.6	12.9	0.1	△ 0.6	3.5	9.8	0.6	2.6				
10月	△ 4.6	△ 21.9	△ 4.7	△ 2.7	△ 2.6	11.4	△ 2.0	△ 3.1	0.0	26.8	△ 0.9	△ 5.9	2.7	13.9	1.2	△ 2.9	△ 4.6	△ 1.0	△ 5.5	△ 8.5				
11月	4.0	7.9	4.3	2.7	△ 0.2	△ 0.5	△ 1.5	2.3	6.8	19.2	△ 0.5	4.8	7.0	19.9	1.0	2.5	11.1	28.7	△ 5.5	7.7				
12月	4.9	5.2	2.1	1.8	0.5	17.9	△ 2.1	△ 0.4	3.5	21.4	△ 5.0	0.7	2.9	2.9	△ 2.9	1.0	5.6	27.7	△ 3.0	2.5				
1月	△ 5.5	△ 2.2	△ 6.4	4.7	△ 0.9	△ 6.6	△ 1.4	0.0	3.7	10.1	△ 3.0	2.8	4.7	17.9	△ 1.6	2.8	8.8	24.8	1.6	7.6				
2月	△ 0.8	△ 6.1	△ 1.2	1.2	0.0	0.5	0.4	△ 0.1	4.4	17.9	△ 4.7	0.2	0.5	17.3	△ 5.1	0.3	△ 0.4	10.6	△ 5.9	△ 3.5				
3月	△ 4.1	0.9	△ 4.6	△ 2.5	△ 1.3	△ 0.1	△ 1.8	△ 2.5	6.1	8.3	5.1	△ 3.3	7.5	8.4	7.0	△ 0.8	1.8	9.3	0.2	△ 5.6				
4月	0.6	△ 3.9	0.7	0.8	△ 1.0	△ 0.8	0.2	△ 2.5	0.0	△ 1.9	4.4	△ 4.0	1.0	△ 1.1	4.1	△ 1.6	0.6	△ 5.7	5.1	△ 3.3				

(注) 高調受給者の被保険者分は含まれていない。

第3表 診療費諸率

[高齢受給者分]

年度	受診率 (1000人当たり件数)				診療1件当たり日数				診療1件当たり医療費				診療1日当たり医療費				1人当たり医療費				
	合計	入院	入院外	歯科	平均	入院	入院外	歯科	平均	入院	入院外(調剤を含む)	歯科	平均	入院	入院外(調剤を含む)	歯科	合計	入院	入院外(調剤を含む)	歯科	
	%	%	%	%	%	%	%	%	%	%	%	%	%	%	%	%	円	円	円	円	
21年度	16248.62	469.63	14292.52	1486.46	2.41	15.04	1.99	2.45	33,545	444,443	21,719	17,440	13,936	29,555	10,926	7,121	545,062	208,725	310,413	7,121	25,924
22年度	15360.70	444.37	13408.68	1507.65	2.44	15.66	2.00	2.45	35,524	487,839	22,481	18,207	14,554	31,148	11,234	7,462	545,674	216,781	301,443	7,462	27,450
23年度	15100.89	432.67	13024.16	1644.07	2.39	15.42	1.95	2.43	36,915	503,428	23,791	18,108	15,436	32,648	12,174	7,421	557,449	217,817	309,860	7,421	29,771
24年度	15016.09	417.27	12840.51	1758.31	2.29	13.88	1.90	2.38	35,982	509,560	23,113	17,575	15,734	36,712	12,183	7,381	540,307	212,624	296,781	7,381	30,902
25年度	14575.91	375.11	12433.20	1767.59	2.12	13.19	1.85	2.30	35,521	515,143	23,732	16,660	16,163	39,059	12,821	7,236	517,755	193,237	295,071	7,236	29,447
26年度	13815.05	354.21	11808.89	1651.95	2.12	13.21	1.77	2.25	35,717	528,160	23,630	16,532	16,843	39,968	13,357	7,334	493,431	187,079	279,043	7,334	27,150
27年度	13548.44	369.49	11545.75	1633.20	2.08	13.71	1.68	2.25	38,392	537,726	25,492	16,624	18,472	39,219	15,163	7,374	520,158	198,684	294,324	7,374	27,310
28年度	12955.72	373.40	10950.16	1632.16	2.05	13.37	1.64	2.17	39,129	554,231	24,993	16,125	19,105	41,458	15,203	7,433	506,943	206,949	273,676	7,433	26,318
平成28年	1075.82	31.73	911.80	132.30	2.08	14.25	1.65	2.16	39,757	554,181	25,139	17,146	19,077	38,890	15,242	7,927	42,772	17,582	22,922	7,927	2,268
6月	1140.49	38.63	963.28	138.57	2.12	13.70	1.65	2.15	44,190	584,665	26,600	15,783	20,835	42,669	16,092	7,358	50,398	22,588	25,624	7,358	2,187
7月	1079.75	37.66	898.73	143.35	2.11	13.60	1.63	2.11	44,035	576,320	26,358	15,028	20,868	42,387	16,185	7,114	47,547	21,703	23,689	7,114	2,154
8月	1119.72	39.07	941.54	139.11	2.12	13.42	1.65	2.14	41,311	540,657	24,320	16,048	19,445	40,299	14,703	7,509	46,257	21,126	22,898	7,509	2,232
9月	1079.23	35.28	912.10	131.85	2.08	12.41	1.66	2.24	39,555	513,522	24,416	17,449	18,996	41,372	14,711	7,784	42,689	18,119	22,269	7,784	2,301
10月	1057.22	28.46	902.39	126.38	2.06	13.66	1.68	2.15	37,504	540,470	24,492	17,153	18,191	39,578	14,550	7,969	39,650	15,381	22,101	7,969	2,168
11月	1072.50	25.39	913.74	133.37	1.94	12.13	1.64	2.09	34,057	480,223	24,521	14,448	17,541	39,581	14,985	6,907	36,526	12,193	22,406	6,907	1,927
12月	1092.41	21.96	928.64	141.81	1.89	11.44	1.62	2.19	34,709	573,847	24,784	16,225	18,378	40,587	15,319	7,419	37,916	12,600	23,015	7,419	2,301
1月	1095.78	25.17	876.90	133.72	1.97	14.14	1.60	2.12	36,667	574,092	24,452	15,623	18,631	40,587	15,319	7,384	37,979	14,448	21,442	7,384	2,089
2月	1022.99	28.36	864.18	130.45	2.00	13.11	1.61	2.14	34,443	431,741	24,034	17,033	17,257	32,944	14,925	7,978	35,235	12,243	20,770	7,978	2,222
3月	1085.61	31.37	912.93	141.31	2.10	14.13	1.68	2.21	42,131	647,229	25,489	15,320	20,017	45,803	15,217	6,927	20,303	23,270	22,040	6,927	2,165
4月	1050.45	32.95	874.89	142.61	2.08	13.24	1.65	2.18	40,338	548,602	25,192	15,807	19,368	41,439	15,299	7,251	42,373	18,079	22,040	7,251	2,254
5月	1071.22	24.22	897.92	149.08	2.02	14.14	1.66	2.20	35,189	526,027	25,086	16,294	17,433	37,194	15,104	7,396	37,696	12,741	22,525	7,396	2,429
対前年度同月比	%	%	%	%	%	%	%	%	%	%	%	%	%	%	%	%	%	%	%	%	%
21年度	0.5	△ 0.8	△ 0.2	3.8	△ 3.1	△ 4.7	△ 2.7	△ 1.4	△ 0.6	△ 3.5	2.5	△ 1.9	2.7	1.3	5.4	△ 0.5	△ 0.1	△ 4.2	△ 2.8	2.8	1.8
22年度	△ 5.5	△ 5.4	△ 6.2	1.4	1.4	4.2	0.7	0.2	5.9	9.8	3.5	4.4	4.4	5.4	2.8	4.2	0.1	3.9	△ 2.9	△ 2.9	5.9
23年度	△ 1.7	△ 2.6	△ 2.9	9.0	△ 2.0	△ 1.5	△ 2.3	△ 1.1	3.9	3.2	5.8	△ 0.5	6.1	4.8	8.4	0.6	2.2	0.5	2.8	2.8	8.5
24年度	△ 0.6	△ 3.6	△ 1.4	6.9	△ 4.4	△ 10.0	△ 2.9	△ 1.9	△ 2.9	1.2	△ 2.9	△ 5.2	1.9	12.4	0.1	△ 1.1	△ 3.1	△ 2.4	△ 4.2	△ 4.2	3.8
25年度	△ 2.9	△ 10.1	△ 3.2	0.5	△ 3.9	△ 5.0	△ 2.4	△ 3.3	△ 1.3	1.1	2.7	△ 5.2	2.7	6.4	5.2	△ 2.0	△ 4.2	△ 9.1	△ 0.6	△ 0.6	△ 4.7
26年度	△ 5.2	△ 5.6	△ 5.0	△ 6.5	△ 3.5	0.2	△ 4.4	△ 2.1	0.6	2.5	△ 0.4	△ 0.8	4.2	2.3	4.2	1.4	△ 4.7	△ 3.2	△ 5.4	△ 5.4	△ 7.3
27年度	△ 1.9	4.3	△ 2.2	△ 1.1	△ 2.0	3.8	△ 5.0	0.0	7.5	1.8	7.9	0.6	9.7	△ 1.9	13.5	0.6	5.4	6.2	5.5	5.5	△ 0.6
28年度	△ 4.4	1.1	△ 5.2	△ 0.1	△ 1.5	△ 2.5	△ 2.2	△ 3.8	1.9	3.1	△ 2.0	△ 3.0	3.4	5.7	0.3	0.8	△ 2.5	4.2	△ 7.0	△ 7.0	△ 3.1
平成28年	△ 2.5	△ 9.3	△ 3.6	7.0	△ 1.8	△ 2.8	△ 0.1	△ 2.7	△ 6.5	△ 7.9	△ 0.3	△ 4.5	△ 4.8	△ 5.2	△ 0.2	△ 1.9	△ 8.9	△ 16.4	△ 4.0	△ 4.0	2.2
5月	△ 3.0	5.5	△ 3.6	△ 1.0	△ 0.9	△ 1.1	△ 3.2	0.4	9.4	14.1	0.3	14.1	10.4	15.4	3.6	13.7	6.1	20.4	△ 3.3	△ 3.3	13.0
6月	△ 0.2	38.0	△ 0.9	△ 2.7	△ 1.2	△ 4.0	△ 6.0	△ 10.9	25.7	15.5	10.2	△ 11.5	27.2	20.3	17.2	△ 0.6	25.5	59.4	9.2	△ 13.9	△ 13.9
7月	△ 4.7	27.4	△ 7.1	5.7	4.7	7.2	△ 0.9	△ 10.1	21.5	15.7	6.0	△ 9.8	16.1	8.0	6.9	0.2	15.8	47.5	△ 1.6	△ 4.7	△ 4.7
8月	2.2	22.2	0.5	10.3	4.1	2.5	0.3	△ 1.2	4.1	△ 1.4	△ 5.6	13.0	0.0	△ 3.8	△ 5.9	14.3	6.4	20.5	△ 5.2	△ 5.2	24.6
9月	△ 3.2	17.4	△ 4.2	△ 0.4	1.6	△ 10.4	△ 0.5	6.0	5.6	△ 6.8	0.9	7.7	4.0	4.0	1.4	1.7	2.3	9.4	3.4	△ 3.4	7.3
10月	△ 9.8	4.4	△ 9.7	△ 13.3	△ 0.4	3.9	△ 2.2	△ 9.6	4.5	8.7	△ 5.5	△ 5.3	4.9	4.7	△ 3.3	4.7	△ 5.8	13.5	△ 14.6	△ 14.6	△ 17.9
11月	△ 3.1	△ 25.2	△ 3.1	2.4	△ 5.8	△ 6.3	△ 1.1	△ 3.4	△ 15.5	△ 9.4	△ 5.7	△ 10.1	△ 10.3	△ 3.3	△ 4.7	△ 7.0	△ 18.1	△ 32.2	△ 8.6	△ 8.6	△ 7.9
12月	△ 6.9	△ 31.7	△ 7.6	3.7	△ 7.5	△ 12.6	△ 2.7	△ 2.0	△ 10.8	9.9	△ 5.7	△ 9.6	△ 3.5	25.8	△ 3.0	△ 7.8	△ 16.9	△ 25.0	△ 12.8	△ 12.8	△ 6.3
1月	△ 3.4	△ 20.0	△ 3.4	0.3	△ 7.0	△ 5.9	△ 3.6	△ 3.8	△ 14.9	△ 7.7	△ 9.2	△ 5.9	△ 8.5	△ 1.9	△ 5.7	△ 2.2	△ 17.8	△ 26.1	△ 12.2	△ 12.2	△ 5.6
2月	△ 7.6	△ 16.7	△ 7.5	△ 6.0	△ 4.5	0.2	△ 2.9	△ 7.1	△ 13.0	△ 8.2	△ 8.9	△ 8.2	△ 5.5	△ 13.3	△ 5.5	4.5	△ 19.6	△ 27.7	△ 15.1	△ 15.1	△ 8.7
3月	△ 6.4	0.6	△ 7.6	0.1	0.8	△ 0.6	△ 0.5	△ 1.2	4.1	7.0	△ 2.5	△ 4.9	3.3	7.7	△ 2.0	△ 3.8	△ 2.6	7.7	△ 9.9	△ 9.9	△ 4.8
4月	△ 4.5	5.5	△ 5.8	1.7	△ 0.5	△ 4.0	△ 0.9	△ 6.7	△ 1.5	△ 11.0	△ 0.4	△ 4.1	△ 1.1	△ 7.3	0.5	2.7	△ 5.9	△ 6.1	△ 6.2	△ 6.2	△ 2.5
5月	△ 0.4	△ 23.7	△ 1.5	12.7	△ 3.1	△ 0.8	0.7	1.9	△ 11.5	△ 5.1	△ 0.2	△ 5.0	△ 8.6	△ 4.4	△ 0.9	△ 6.7	△ 11.9	△ 27.5	△ 1.7	△ 1.7	△ 7.1

平成29年4月～平成29年5月

第4表 月別年金種別年金受給者数及び一時金等状況(新法)

月別	(年金)																	
	合計			1級			2級			3級			その他			遺族年金		
	件数	年金額	円	件数	年金額	円	件数	年金額	円	件数	年金額	円	件数	年金額	円	件数	年金額	円
平成28年	2,185	4,591,182,500	464	999,088,100	46	153,077,100	11	33,474,300	45	129,394,500	362	683,122,200	1,721	3,592,114,400				
5月	2,182	4,585,287,800	463	997,617,900	46	153,077,100	11	33,474,300	45	129,394,500	361	681,672,000	1,719	3,587,669,900				
6月	2,180	4,581,088,000	463	997,617,900	46	153,077,100	11	33,474,300	45	129,394,500	361	681,672,000	1,717	3,583,470,100				
7月	2,179	4,600,979,100	463	1,001,981,100	46	153,664,300	11	33,641,600	45	129,862,500	361	684,812,700	1,716	3,598,998,000				
8月	2,175	4,595,362,200	461	999,808,400	46	153,664,300	11	33,641,600	45	129,862,500	359	682,640,000	1,714	3,595,553,800				
9月	2,170	4,580,330,600	458	987,077,200	44	142,487,400	11	33,641,600	45	129,862,500	358	681,085,700	1,712	3,593,253,400				
10月	2,169	4,575,058,100	456	979,833,100	43	137,695,100	11	33,641,600	45	129,862,500	357	678,633,900	1,713	3,595,225,000				
11月	2,169	4,576,870,100	456	979,833,100	43	137,695,100	11	33,641,600	45	129,862,500	357	678,633,900	1,713	3,597,037,000				
12月	2,170	4,583,027,200	455	977,386,700	43	137,695,100	11	33,641,600	45	129,862,500	356	676,187,500	1,715	3,605,640,500				
平成29年	2,166	4,577,730,900	455	977,386,700	43	137,695,100	11	33,641,600	45	129,862,500	356	676,187,500	1,711	3,600,344,200				
1月	2,167	4,583,424,600	453	973,171,600	42	134,346,300	11	33,641,600	45	129,862,500	355	675,321,200	1,714	3,610,253,000				
2月	2,163	4,570,753,900	452	971,534,600	42	134,346,300	12	36,392,400	44	127,410,700	354	673,385,200	1,711	3,599,219,300				
3月	2,160	4,565,269,800	450	968,214,500	42	134,346,300	12	36,392,400	44	127,410,700	352	670,065,100	1,710	3,597,055,300				
4月																		
5月																		

(新規裁定)

(一時金)

月別	(一時金)														
	合計			障害年金			障害手当金			遺族一時金			その他の一時金		
	件数	年金額	円	件数	年金額	円	件数	年金額	円	件数	年金額	円	件数	年金額	円
平成28年	0	0	0	0	0	0	0	0	0	0	0	0	0	0	
5月	0	0	0	0	0	0	0	0	0	0	0	0	0	0	
6月	0	0	0	0	0	0	0	0	0	0	0	0	0	0	
7月	0	0	0	0	0	0	0	0	0	0	0	0	0	0	
8月	1	3,069,400	0	0	0	0	0	0	0	0	0	0	0	0	
9月	0	0	0	0	0	0	0	0	0	0	0	0	0	0	
10月	0	0	0	0	0	0	0	0	0	0	0	0	0	0	
11月	2	3,437,500	0	0	0	0	0	0	0	0	0	0	0	0	
12月	1	3,227,700	0	0	0	0	0	0	0	0	0	0	0	0	
平成29年	2	7,903,100	0	0	0	0	0	7,056,000	0	0	0	0	0	0	
1月	0	0	0	0	0	0	0	0	0	0	0	0	0	0	
2月	3	9,367,000	0	0	0	0	0	0	0	0	0	0	0	0	
3月	0	0	0	0	0	0	0	0	0	0	0	0	0	0	
4月	0	0	0	0	0	0	0	0	0	0	0	0	0	0	
5月	2	4,564,100	0	0	0	0	0	0	0	0	0	0	0	0	

(注)「新法」とは、平成19年の法律改正(平成22年1月1日施行)前の船員保険法をいう。経過措置により新法に基づく職務上年金は全国健康保険協会より支給される。

第4表 月別年金種別年金受給者数及び一時金等状況(新々法)

月別	(年金)																
	合計			1級			2級			3級			その他				
	件数	年金額	円	件数	年金額	円	件数	年金額	円	件数	年金額	円	件数	年金額	円		
平成28年	5月	16	28,812,200	4	8,907,600	1	5,780,200	1	1,791,400	0	0	0	2	1,336,000	12	19,904,600	
	6月	16	28,812,200	4	8,907,600	1	5,780,200	1	1,791,400	0	0	0	2	1,336,000	12	19,904,600	
	7月	16	28,812,200	4	8,907,600	1	5,780,200	1	1,791,400	0	0	0	2	1,336,000	12	19,904,600	
	8月	16	27,824,300	4	8,642,900	1	5,655,000	1	1,680,600	0	0	0	2	1,307,300	12	19,181,400	
	9月	16	27,824,300	4	8,642,900	1	5,655,000	1	1,680,600	0	0	0	2	1,307,300	12	19,181,400	
	10月	16	27,824,300	4	8,642,900	1	5,655,000	1	1,680,600	0	0	0	2	1,307,300	12	19,181,400	
	11月	16	27,824,300	4	8,642,900	1	5,655,000	1	1,680,600	0	0	0	2	1,307,300	12	19,181,400	
	12月	16	27,824,300	4	8,642,900	1	5,655,000	1	1,680,600	0	0	0	2	1,307,300	12	19,181,400	
	平成29年	1月	16	27,824,300	4	8,642,900	1	5,655,000	1	1,680,600	0	0	0	2	1,307,300	12	19,181,400
		2月	22	36,100,400	10	16,919,000	1	5,655,000	4	5,713,200	0	0	0	5	5,550,800	12	19,181,400
		3月	22	36,100,400	10	16,919,000	1	5,655,000	4	5,713,200	0	0	0	5	5,550,800	12	19,181,400
4月		21	34,356,800	10	16,919,000	1	5,655,000	4	5,713,200	0	0	0	5	5,550,800	11	17,437,800	
5月		27	40,548,500	11	17,791,500	1	5,655,000	4	5,713,200	0	0	0	6	6,423,300	16	22,757,000	

(新規裁定)

月別	(一時金)																		
	合計			障害年金			遺族年金			障害手当金			遺族一時金			その他の一時金			
	件数	年金額	円	件数	年金額	円	件数	年金額	円	件数	年金額	円	件数	年金額	円	件数	年金額	円	
平成28年	5月	0	0	0	0	0	0	0	0	1	656,000	0	0	0	0	0	0	0	
	6月	0	0	0	0	0	0	0	0	8	3,385,840	0	0	0	0	0	0	0	
	7月	0	0	0	0	0	0	0	0	18	7,276,800	0	0	0	0	0	0	0	
	8月	0	0	0	0	0	0	0	0	14	7,322,000	1	864,000	0	0	0	0	0	
	9月	0	0	0	0	0	0	0	0	4	2,735,600	0	0	0	0	0	0	0	
	10月	0	0	0	0	0	0	0	0	6	2,827,000	0	0	0	0	0	0	0	
	11月	0	0	0	0	0	0	0	0	15	6,482,800	0	0	0	0	0	0	0	
	12月	0	0	0	0	0	0	0	0	7	3,969,000	0	0	0	0	0	0	0	
	平成29年	1月	0	0	0	0	0	0	0	0	7	3,907,000	0	0	0	0	1	1,647,116	0
		2月	3	4,139,700	3	4,139,700	0	0	0	0	5	1,590,000	2	1,269,000	0	0	0	0	0
		3月	3	4,136,400	3	4,136,400	0	0	0	0	10	3,458,000	1	1,107,000	0	0	0	0	0
		4月	0	0	0	0	0	0	0	0	6	1,366,200	2	4,536,000	0	0	0	0	0
5月		6	6,634,000	1	872,500	5	5,761,500	0	0	11	3,510,000	0	0	0	0	0	0	0	

(注) 「新々法」とは、平成19年の法律改正(平成22年1月1日施行)後の船員保険法をいう。平成22年1月以降発生した災害に対して、新々法に基づき全国健康保険協会より支給される。