

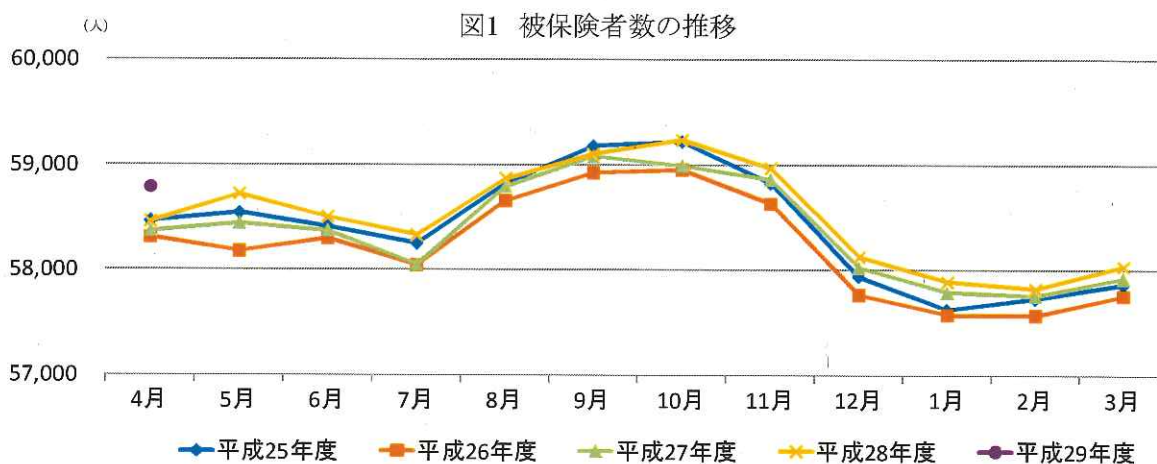
船員保険月報（概要）（平成 29 年 4 月）

1. 加入者等の状況

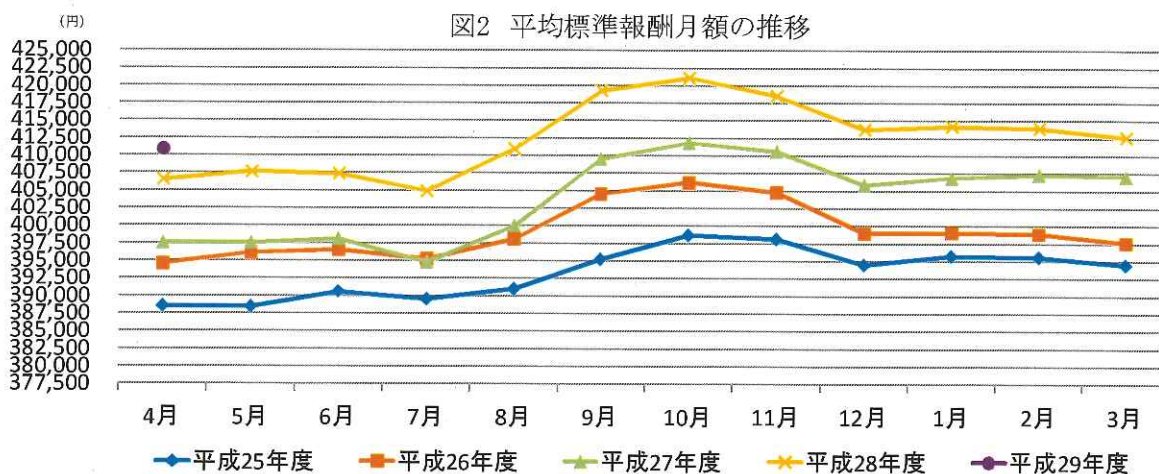
平成 29 年 4 月末現在の加入者数は 122,349 人（対前年同月比▲1.0%）であり、被保険者数は 58,785 人（同 0.6%）、被扶養者数は 63,564 人（同▲2.4%）となっています（扶養率は 1.090）。

被保険者数のうち、疾病任意継続被保険者数は 2,715 人（同▲0.7%）で被保険者全体の 4.6%となっています。

また、平成 29 年 4 月末現在の船舶所有者数は 5,626（同▲0.3%）となっています。



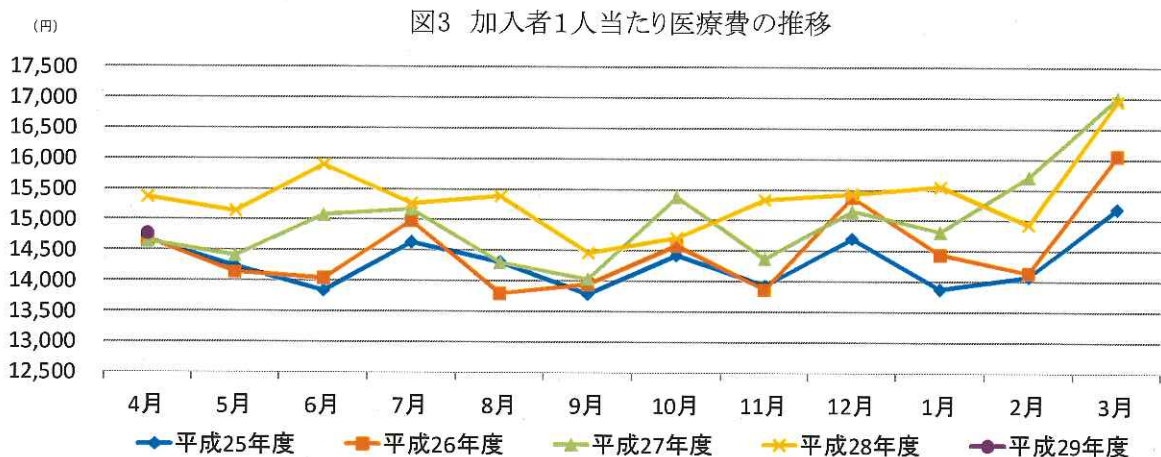
平成 29 年 4 月末現在の被保険者 1 人当たりの平均標準報酬月額額は 410,834 円（同 1.1%）となっています。



2. 医療費の状況

平成29年4月の加入者1人当たり医療費は14,763円（対前年同月比▲3.9%）となっており、うち、入院が4,463円（同▲8.4%）、入院外（調剤分を含む。以下同じ。）が8,492円（同▲1.9%）となっています。

加入者1人当たり医療費を三要素に分解してみると、入院では、受診率（加入者1,000人当たり件数）が9.71件（同▲2.1%）、1件当たり日数が10.87日（同▲1.4%）、1日当たり医療費が42,282円（同▲5.2%）となっており、入院外では、受診率（加入者1,000人当たり件数）が460.01件（同▲3.0%）、1件当たり日数が1.45日（同▲1.5%）、1日当たり医療費が12,754円（同2.8%）となっています。



(注1) 職務外の事由による疾病、負傷に関して保険給付が行われた医療費（下船後の療養補償を除く）を対象としている。

(注2) 「下船後の療養補償」とは、乗船中の職務外の傷病について、3ヶ月の範囲で船舶所有者負担の保険料で10割給付を行う保険給付である。

(注3) 1人当たり医療費とは医療費の水準を考える場合の指標であり、次の式により求められる。

$$\text{1人当たり医療費} = \frac{\text{医療費総額}}{\text{人数}}$$

また、1人当たり医療費は、次式のように、1,000人当たり件数（医療費に係る場合を「受診率」という。）、1件当たり日数、1日当たり医療費の三要素に分解することができ、1人当たり医療費の変動を分析する際に三要素ごとの変動をみるのが有効となる。

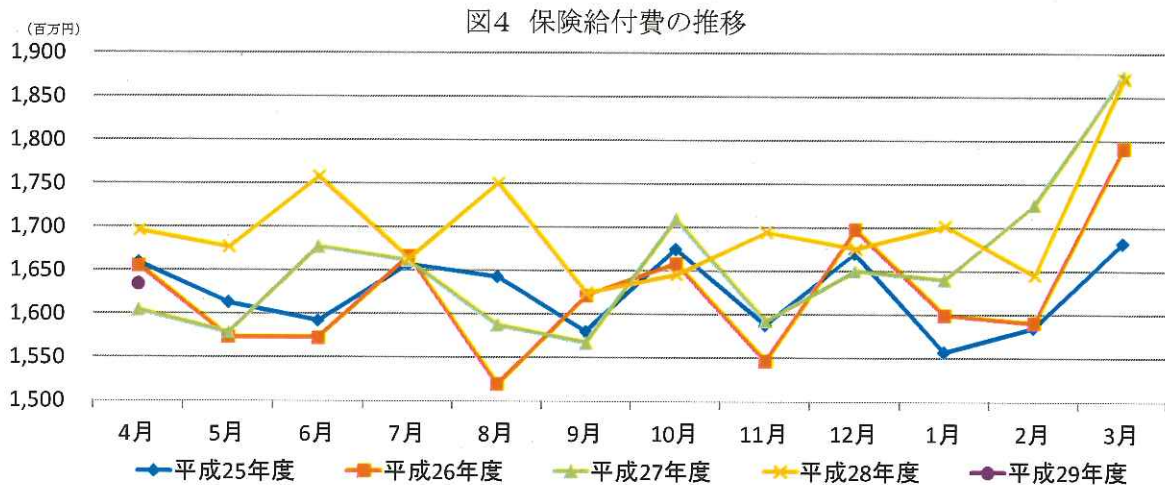
$$\text{1人当たり医療費} = (\text{受診率} \div 1,000) \times \text{1件当たり日数} \times \text{1日当たり医療費}$$

3. 保険給付の状況

(1) 疾病給付

平成 29 年 4 月の保険給付費は 1,634 百万円（対前年同月比▲3.6%）であり、うち、医療給付費は 1,408 百万円（同▲5.4%）、その他の現金給付費は 225 百万円（同 8.9%）となっています。

その他の現金給付費の主なものは、傷病手当金が 169 百万円、出産育児一時金が 36 百万円となっています。



(注) 職務外の事由による疾病、負傷、死亡、出産に関して行われた保険給付（下船後の療養補償を除く）を対象としている。

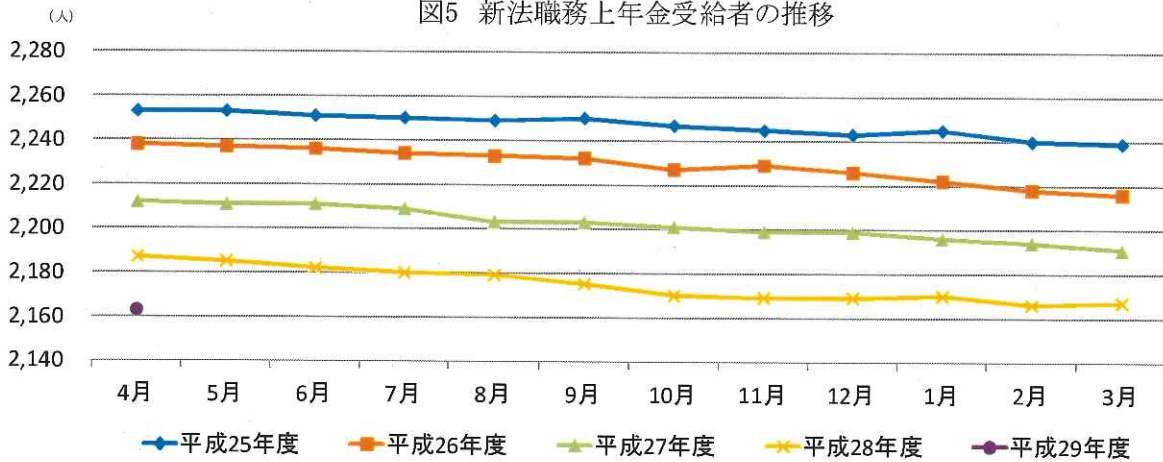
(2) 職務上年金給付

平成 29 年 4 月末現在の協会が支給する新法職務上年金の受給者数は 2,163 人であり、うち、障害年金受給者数は 452 人、遺族年金受給者数は 1,711 人となっています。

新法職務上年金受給者の年金総額は 4,571 百万円であり、うち、障害年金受給者の年金総額は 972 百万円、遺族年金受給者の年金総額は 3,599 百万円となっています。

また、障害年金受給者の平均年金月額 は 179,118 円、遺族年金受給者の平均年金月額は 175,298 円となっています。

図5 新法職務上年金受給者の推移



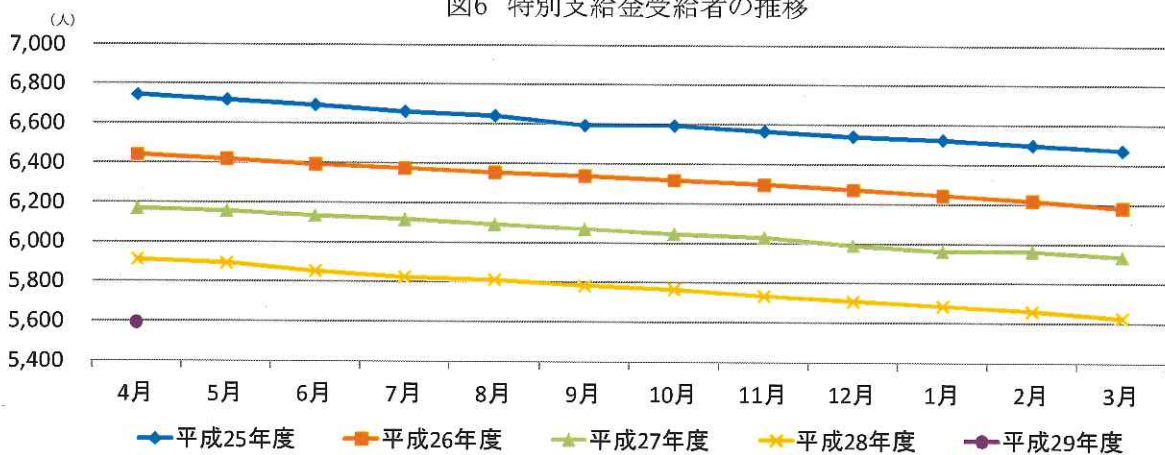
(注1) 「新法」とは、雇用保険法等の一部を改正する法律（平成19年法律第30号）（平成22年1月1日施行）による改正前の船員保険法をいう。

(注2) 「新法職務上年金」とは、新法に基づく職務上年金をいう。平成22年1月以降は、職務上年金は一般制度（労働者災害補償保険）に統合されているが、平成21年12月以前に発生した保険事故（職務上のケガや死亡）による新法職務上年金については、経過措置として全国健康保険協会が支給することとされている。

(3) その他

旧法職務上年金の受給者に対して協会が支給する特別支給金の平成29年4月末現在の受給者数は5,592人であり、うち、障害年金受給者数は775人、遺族年金受給者数は4,817人となっています。

図6 特別支給金受給者の推移



(注1) 「旧法」とは、国民年金法等の一部を改正する法律（昭和60年法律第34号）（昭和61年4月1日施行）による改正前の船員保険法をいう。

(注2) 「旧法職務上年金」とは、旧法に基づく職務上年金をいう。経過措置により平成22年1月以降は、旧法職務上年金（障害年金及び遺族年金）は日本年金機構が支給し、旧法職務上年金の受給者に対する特別支給金は全国健康保険協会が支給する。

船員保険月報 (総括表) (平成29年4月)

年度別 月別	船舶所有者数		被保険者数		後期高齢者(再掲)(※) 疾病任意継続被保険者		被扶養者数		標準報酬月額(平均)		標準賞与額(平均)		保険給付費 (疾病給付)		医療給付費		その他の現金給付費	
	人	%	人	%	人	%	人	%	円	%	円	%	百万円	%	百万円	%	百万円	%
平成21年度	6,066	△ 1.45	60,848	△ 1.65	207	11.89	4,150	△ 3.16	390,620	△ 0.90	41,296	△ 1.31	19,518	△ 1.35	17,137	△ 1.35	19,518	△ 8.79
平成22年度	6,001	△ 1.07	59,981	△ 1.42	206	△ 0.48	3,756	△ 4.17	388,287	△ 0.80	38,071	△ 7.81	19,595	△ 0.59	17,036	△ 0.59	19,595	△ 7.49
平成23年度	5,924	△ 1.28	58,722	△ 2.10	225	9.22	3,508	△ 3.77	387,114	△ 0.30	38,677	1.59	20,212	3.15	17,074	4.33	19,595	△ 4.73
平成24年度	5,819	△ 1.77	58,231	△ 0.84	261	16.00	3,557	△ 3.04	388,989	0.48	39,346	1.73	19,735	△ 2.36	17,503	△ 1.52	19,735	△ 8.51
平成25年度	5,782	△ 0.64	57,859	△ 0.64	288	10.34	3,398	△ 2.74	394,456	1.41	41,746	6.10	19,500	△ 1.19	17,176	△ 1.88	19,500	△ 4.20
平成26年度	5,729	△ 0.92	57,750	△ 0.19	319	10.76	3,221	△ 2.80	397,587	2.88	44,582	6.79	19,488	△ 0.06	17,119	△ 0.33	19,488	△ 1.93
平成27年度	5,670	△ 1.03	57,919	0.29	380	19.12	3,107	△ 2.23	407,025	2.88	46,346	3.96	19,867	1.94	17,544	△ 1.99	19,867	△ 2.39
平成28年度	5,619	△ 0.28	58,031	0.56	465	24.67	3,057	△ 2.44	412,609	1.08	47,623	△ 12.00	20,395	△ 3.76	17,833	△ 5.68	20,395	△ 8.21
平成28年4月	5,642	△ 1.52	58,457	0.16	381	18.32	2,735	△ 4.07	406,428	2.25	8,814	△ 36.79	1,695	4.42	1,488	4.28	1,695	15.86
5月	5,629	△ 1.55	58,715	0.47	391	16.37	2,809	△ 2.03	407,600	2.54	6,115	△ 88.91	1,676	4.28	1,474	4.28	1,676	23.06
6月	5,629	△ 1.92	58,498	0.22	398	16.37	2,987	△ 2.06	407,258	2.32	35,135	8.28	1,757	4.93	1,541	4.93	1,757	3.43
7月	5,634	△ 1.88	58,328	0.49	405	18.42	3,002	△ 2.29	404,823	2.56	180,214	1.88	1,663	0.21	1,460	0.21	1,663	△ 0.53
8月	5,633	△ 2.03	58,866	0.13	420	20.34	2,586	△ 2.26	410,875	2.74	46,724	8.32	1,750	7.67	1,509	7.67	1,750	△ 29.53
9月	5,637	△ 2.12	59,102	0.04	423	22.25	2,209	△ 2.47	419,146	2.36	9,071	82.04	1,624	3.61	1,410	3.61	1,624	11.50
10月	5,637	△ 2.03	59,235	0.42	431	20.39	2,211	△ 2.44	421,029	2.24	4,832	22.70	1,645	△ 4.90	1,432	△ 4.90	1,645	4.89
11月	5,629	△ 2.19	58,964	0.18	428	17.26	2,472	△ 2.44	418,409	1.90	5,690	202.18	1,694	5.73	1,491	5.73	1,694	11.26
12月	5,632	△ 1.92	58,121	0.17	435	18.85	3,272	△ 2.68	413,671	1.94	226,679	202.18	1,675	6.36	1,473	6.36	1,675	10.03
平成29年1月	5,633	△ 1.56	57,883	0.17	435	18.97	3,407	△ 2.37	414,123	1.79	36,940	△ 40.77	1,701	3.69	1,497	3.69	1,701	6.16
2月	5,628	△ 1.49	57,816	0.11	460	24.32	3,176	△ 2.35	413,893	1.63	6,205	12.57	1,645	△ 4.70	1,415	△ 4.70	1,645	10.07
3月	5,619	△ 1.90	58,031	0.19	465	22.37	3,057	△ 2.55	412,609	1.37	7,054	△ 6.73	1,870	△ 6.73	1,643	△ 6.73	1,870	3.21
4月	5,626	△ 0.28	58,785	0.56	475	24.67	2,715	△ 2.44	410,834	1.08	7,756	△ 12.00	1,634	△ 5.37	1,408	△ 5.37	1,634	8.95

(注1) 被保険者数、標準報酬月額(平均)については、後期高齢者を含む。

(注2) 標準賞与額の平均は被保険者1人当たりの平均である。

(注3) 保険給付費は、職務外の事由による疾病、負傷、死亡、出産に關して行われた保険給付(下船後の療養補償を除く)を対象としている。

(注4) 年度別の数値は船舶所有者数、被保険者数、被扶養者数、標準報酬月額(平均)は年度末、標準賞与額は年度平均、保険給付費は年度累計である。

船員保険の医療費の動向 (平成29年4月)

[加入者計]

(単位：%)

	医療費総額		1人当たり医療費総額		医療給付費総額		入院		入院外(調剤分含む)		歯科	
	総額	1人当たり	総額	1人当たり	総額	1人当たり	受診率	1件当り口数	1人当たり医療費	受診率	1件当り口数	1人当たり医療費
21年度	△ 0.8	1.9	△ 0.7	2.1	△ 0.8	4.0	△ 1.4	2.1	△ 1.8	△ 0.9	1.3	△ 4.8
22年度	△ 1.4	1.5	△ 4.3	6.3	△ 3.3	1.0	△ 2.8	6.3	△ 0.1	△ 0.1	△ 1.8	△ 1.8
23年度	△ 2.0	5.3	△ 4.3	6.9	8.4	4.4	△ 0.6	6.9	△ 1.1	△ 2.3	△ 2.7	△ 2.7
24年度	△ 0.7	1.5	△ 1.0	4.6	2.1	1.8	△ 0.4	4.6	△ 1.8	△ 2.0	△ 2.3	△ 2.4
25年度	△ 1.2	0.9	△ 2.1	3.4	0.4	1.8	△ 1.1	3.4	△ 1.9	△ 0.6	△ 1.6	△ 0.7
26年度	△ 0.4	1.3	△ 0.2	2.2	0.9	1.5	△ 0.5	2.2	△ 1.3	△ 1.9	△ 2.0	△ 2.3
27年度	△ 2.2	3.5	△ 2.6	1.1	2.4	5.4	△ 2.5	1.1	△ 0.8	0.4	△ 2.1	△ 1.1
28年度	1.2	2.4	1.7	7.9	8.7	△ 0.8	△ 0.6	7.9	△ 1.2	2.6	△ 1.8	△ 1.4
4~4月	△ 1.6	0.2	△ 1.7	8.9	△ 6.8	3.1	△ 0.0	8.9	△ 1.4	0.8	△ 2.7	△ 1.9
5月	△ 1.6	0.2	△ 1.7	8.9	△ 6.8	3.1	△ 0.0	8.9	△ 1.4	0.8	△ 2.7	△ 1.9
6月	△ 0.8	1.9	△ 1.8	5.2	13.1	△ 9.2	5.3	5.2	△ 2.0	△ 6.3	△ 5.0	△ 0.8
7月	△ 0.2	1.3	△ 0.6	1.0	6.5	4.2	2.5	1.0	0.7	1.2	△ 0.4	△ 0.8
8月	△ 2.4	3.7	△ 2.9	0.8	△ 3.8	3.6	0.8	0.8	1.1	0.7	△ 1.4	△ 2.1
9月	△ 0.5	0.6	△ 0.5	5.0	4.4	1.6	4.2	5.0	2.9	1.9	△ 0.5	△ 0.6
10月	△ 4.1	5.5	△ 4.1	3.3	3.0	6.4	2.2	3.3	1.3	6.5	△ 3.4	△ 4.9
11月	△ 2.6	3.7	△ 2.9	1.1	△ 3.3	7.8	1.0	1.1	0.6	△ 0.3	△ 3.2	△ 0.1
12月	△ 2.4	4.4	△ 2.2	9.3	△ 10.9	3.8	13.4	9.3	0.2	△ 1.9	△ 1.5	△ 1.2
1月	△ 1.4	2.6	△ 2.7	3.3	△ 7.9	0.1	2.3	3.3	0.5	△ 1.3	△ 1.9	△ 1.7
2月	9.9	11.2	10.5	1.7	1.4	17.1	3.0	1.7	0.8	7.2	△ 0.2	2.7
3月	4.8	5.9	5.3	3.9	△ 0.7	10.8	8.0	3.9	0.9	0.2	△ 3.1	1.5
4~4月	3.8	4.9	5.1	16.7	16.1	0.2	1.4	16.7	△ 1.2	0.8	△ 1.9	2.0
4月	3.8	4.9	5.1	16.7	16.1	0.2	1.4	16.7	△ 1.2	0.8	△ 1.9	2.0
5月	4.1	5.0	4.7	0.5	3.1	6.0	0.0	0.5	1.0	0.8	△ 0.2	2.3
6月	4.2	5.4	5.1	11.3	16.1	0.3	3.2	11.3	2.8	6.2	△ 3.2	2.5
7月	△ 0.3	0.6	0.9	7.4	6.8	△ 1.7	0.7	7.4	2.0	2.0	△ 5.0	0.3
8月	6.3	7.5	7.0	6.6	10.1	6.3	2.5	6.6	0.7	△ 4.4	△ 5.8	1.8
9月	1.7	3.1	2.0	11.1	7.5	0.1	3.8	11.1	0.8	6.8	△ 0.4	3.6
10月	△ 5.5	4.4	△ 5.2	7.1	△ 1.6	△ 5.5	0.7	7.1	1.5	△ 5.8	△ 3.7	△ 0.8
11月	△ 5.3	6.7	△ 5.8	12.6	13.4	3.0	6.3	12.6	0.7	△ 8.3	△ 0.8	3.0
12月	△ 0.5	1.8	0.5	5.2	12.7	△ 3.3	5.8	5.2	1.8	8.3	△ 1.5	0.1
1月	3.7	5.0	3.5	6.1	8.1	3.1	3.1	6.1	1.6	5.7	△ 1.3	1.7
2月	△ 6.2	△ 5.0	△ 6.2	5.4	6.2	△ 11.0	0.8	5.4	2.7	△ 3.3	△ 3.5	0.6
3月	△ 1.7	△ 0.4	△ 1.5	6.0	6.2	△ 4.3	6.9	6.0	0.2	3.3	△ 0.2	0.0
4~4月	△ 5.0	△ 3.9	△ 5.7	△ 5.2	△ 8.4	△ 1.9	1.4	△ 5.2	1.5	△ 1.7	△ 3.2	0.1
4月	△ 5.0	△ 3.9	△ 5.7	△ 5.2	△ 8.4	△ 1.9	1.4	△ 5.2	1.5	△ 1.7	△ 3.2	0.1

(注1) 職務外の事由による疾病、負傷に関して保険給付が行われた医療費(下給後の療養補償を除く)を対象としている。
 (注2) 医療費総額及び医療給付費総額は社会保険診療報酬支払基金審査分(入院、入院外、歯科、調剤、食事療養、訪問看護に係るもの)である。
 (注3) 入院外の医療費には、調剤分を含む。

(参考)

[加入者計]

	医療費総額		1人当たり医療費総額		医療給付費総額		入院			入院外(調剤分含む)			歯科			
	百万円	円	百万円	円	百万円	円	1人当たり医療費	受診率	1件当たり日数	1人当たり医療費	受診率	1件当たり日数	1人当たり医療費	受診率	1件当たり日数	
21年度	22,242	16,773	156,764	45,605	16,773	31,273	90,960	5510.59	1.58	10,451	17,731	1230.05	17,731	1230.05	2.22	
22年度	21,929	16,622	159,128	47,110	16,622	33,247	91,873	5476.05	1.58	10,636	17,743	1227.32	17,743	1227.32	2.18	
23年度	22,375	17,340	167,637	51,080	17,340	35,553	95,939	5551.59	1.56	11,079	18,149	1271.71	18,149	1271.71	2.12	
24年度	22,208	17,167	170,124	52,128	17,167	37,195	97,103	5627.10	1.53	11,260	18,522	1297.71	18,522	1297.71	2.08	
25年度	21,933	16,814	171,639	52,323	16,814	38,447	98,838	5617.87	1.50	11,705	18,199	1305.25	18,199	1305.25	2.04	
26年度	21,845	16,778	173,952	52,809	16,778	39,299	100,344	5645.91	1.48	11,985	18,541	1327.10	18,541	1327.10	2.00	
27年度	22,335	17,219	180,002	53,277	17,219	39,741	105,771	5739.24	1.47	12,524	18,624	1346.68	18,624	1346.68	1.96	
28年度	22,599	17,507	184,314	57,897	17,507	42,896	104,916	5777.61	1.45	12,491	19,035	1382.27	19,035	1382.27	1.92	
27年度	4月	1,824	1,462	14,642	4,196	9,883	38,203	8,636	472.48	1.49	12,282	1,624	113.76	1,624	113.76	2.02
	5月	1,792	1,407	14,407	4,702	10,000	39,518	8,092	459.52	1.46	12,089	1,408	106.16	1,408	106.16	1.91
	6月	1,870	1,441	15,074	4,602	10,044	39,326	8,659	481.88	1.51	11,899	1,615	116.44	1,615	116.44	2.01
28年度	7月	1,870	1,433	15,167	4,591	10,388	38,807	8,717	481.22	1.50	12,068	1,656	116.34	1,656	116.34	2.02
	8月	1,783	1,429	14,299	4,408	10,033	38,847	8,173	454.44	1.45	12,439	1,523	112.70	1,523	112.70	1.91
	9月	1,757	1,402	14,025	4,151	9,900	38,058	8,267	454.53	1.46	12,462	1,422	104.19	1,422	104.19	1.93
27年度	10月	1,924	1,480	15,373	4,499	10,666	38,638	9,073	488.35	1.50	12,424	1,602	111.84	1,602	111.84	2.00
	11月	1,794	1,436	14,366	4,297	9,333	39,762	8,441	462.59	1.46	12,475	1,440	108.28	1,440	108.28	1.91
	12月	1,869	1,440	15,149	4,067	9,322	40,363	9,333	489.04	1.48	12,888	1,576	114.82	1,576	114.82	1.92
27年度	1月	1,823	1,418	14,812	4,482	9,171	42,028	8,724	458.29	1.43	13,337	1,418	106.55	1,418	106.55	1.90
	2月	1,932	1,493	15,713	4,374	9,655	41,239	9,547	506.52	1.46	12,895	1,594	113.43	1,594	113.43	1.98
	3月	2,098	1,627	17,008	4,912	10,800	42,387	10,135	531.30	1.47	13,070	1,750	122.35	1,750	122.35	1.98
27年度	4月	1,893	1,467	15,361	4,874	9,922	44,390	8,653	474.30	1.47	12,410	1,636	114.57	1,636	114.57	1.98
	5月	1,864	1,448	15,131	4,848	10,266	39,703	8,577	473.94	1.44	12,551	1,495	109.95	1,495	109.95	1.91
	6月	1,948	1,516	15,892	5,343	10,811	43,785	8,685	479.15	1.47	12,344	1,647	119.71	1,647	119.71	1.95
28年度	7月	1,865	1,445	15,260	4,902	10,744	41,674	8,568	476.79	1.47	12,219	1,583	116.67	1,583	116.67	1.92
	8月	1,894	1,466	15,379	4,853	10,622	41,427	8,685	469.32	1.46	12,712	1,627	119.19	1,627	119.19	1.90
	9月	1,786	1,379	14,453	4,462	9,966	42,294	8,274	453.49	1.47	12,403	1,525	108.35	1,525	108.35	1.92
28年度	10月	1,818	1,404	14,698	4,429	9,733	41,399	8,571	478.16	1.47	12,175	1,509	110.33	1,509	110.33	1.93
	11月	1,888	1,466	15,330	4,871	10,033	44,791	8,695	486.00	1.45	12,313	1,560	113.05	1,560	113.05	1.93
	12月	1,878	1,446	15,423	4,583	9,444	42,469	9,027	502.99	1.45	12,338	1,608	118.74	1,608	118.74	1.89
27年度	1月	1,890	1,467	15,547	4,846	9,644	44,588	8,995	492.94	1.40	12,993	1,498	112.21	1,498	112.21	1.88
	2月	1,811	1,400	14,923	4,677	9,866	43,463	8,501	474.52	1.42	12,598	1,542	113.07	1,542	113.07	1.91
	3月	2,062	1,602	16,942	5,216	10,111	44,936	9,700	516.79	1.46	12,841	1,807	126.61	1,807	126.61	1.97
29年度	1,799	1,384	14,763	4,463	9,711	42,282	8,492	460.01	1.45	12,754	1,609	116.24	1,609	116.24	1.92	

(注1) 職務外の事由による疾病、負傷に関して保険給付が行われた医療費(下船後の療養補償を除く)を対象としている。
(注2) 医療費総額及び医療給付費総額は社会保険診療報酬支払基金審査分(入院、入院外、歯科、調剤、食事療養、訪問看護に係るもの)である。
(注3) 入院外の医療費には、調剤分を含む。

第1表 加入者数等の状況・標準報酬等級別・標準賞与額別被保険者数の状況

月別	船舶所有者数			被保険者数				被扶養者数				義務教育就学前		高齢受給者(一般)		高齢受給者(一定以上所得者)		扶養率								
	総数	汽船等	漁船(イ)	漁船(ウ)	強制		疾病任意継続適用	総数	男子	女子	計	男子	女子	計	男子	女子	計		男子	女子						
					汽船等	漁船(イ)															漁船(ウ)					
					汽船等	漁船(イ)															漁船(ウ)					
平成28年 4月	5,642	3,411	148	2,080	58,457	1,006	631	381	55,722	39,585	1,534	14,603	2,735	65,156	18,224	46,932	8,436	4,282	4,154	1,407	205	1,202	93	1	92	1,122
5月	5,642	3,414	149	2,086	58,715	1,013	645	391	55,906	39,600	1,646	14,660	2,809	64,880	18,096	46,784	8,543	4,335	4,208	1,401	201	1,200	93	1	92	1,112
6月	5,629	3,407	149	2,080	58,498	1,006	654	398	55,511	39,583	1,631	14,297	2,987	64,484	17,983	46,501	8,644	4,394	4,250	1,373	199	1,174	99	1	98	1,110
7月	5,634	3,408	149	2,084	58,328	1,023	656	405	55,326	39,597	1,629	14,100	3,002	64,306	17,951	46,355	8,744	4,463	4,281	1,381	192	1,189	100	1	99	1,110
8月	5,633	3,410	149	2,081	58,866	1,024	685	420	56,310	39,494	1,613	15,203	2,556	64,733	18,100	46,633	8,938	4,569	4,369	1,386	194	1,192	104	1	103	1,108
9月	5,637	3,409	149	2,082	59,102	1,050	688	423	56,893	39,378	1,625	15,890	2,209	64,925	18,190	46,735	9,098	4,648	4,450	1,395	193	1,202	98	1	97	1,106
10月	5,637	3,411	149	2,084	59,235	1,067	715	431	57,024	39,514	1,621	15,889	2,211	64,881	18,217	46,664	9,234	4,717	4,517	1,388	190	1,198	98	1	97	1,103
11月	5,629	3,403	148	2,085	58,964	1,063	728	428	56,492	39,496	1,623	15,373	2,472	64,642	18,185	46,457	9,332	4,775	4,557	1,377	183	1,194	101	1	100	1,104
12月	5,632	3,406	148	2,085	58,121	1,053	741	435	54,849	39,343	1,602	13,904	3,272	64,078	18,018	46,060	9,378	4,775	4,603	1,384	179	1,205	101	1	100	1,111
平成29年 1月	5,633	3,407	148	2,085	57,883	1,052	763	439	54,476	39,253	1,609	13,614	3,407	64,099	18,068	46,031	9,507	4,849	4,658	1,379	183	1,196	104	1	103	1,116
2月	5,628	3,404	147	2,084	57,816	1,074	798	460	54,640	39,192	1,601	13,847	3,176	64,020	18,066	45,954	9,619	4,896	4,723	1,367	180	1,187	111	1	110	1,116
3月	5,619	3,402	147	2,077	58,031	1,092	824	465	54,974	39,213	1,600	14,161	3,057	64,161	18,137	46,024	9,803	4,997	4,806	1,380	186	1,194	115	1	114	1,115
4月	5,626	3,407	147	2,079	58,785	1,108	846	475	56,070	39,940	1,628	14,502	2,715	63,564	17,906	45,658	8,530	4,362	4,168	1,357	186	1,171	118	1	117	1,090

(注1)船舶の種類(汽船等)とは、漁船以外の船舶(汽船及び機帆船)をいう。

「漁船(イ)」とは昭和60年改正前の船員保険法第34条第1項第2号イ、ロ、ハのいずれかに該当する漁船(伊船式漁業に従事する漁船に作業員として乗組む場合を除く。)をいう。つまり、直接漁業に従事する漁船をいう。

「漁船(ウ)」とは昭和60年改正前の船員保険法第34条第1項第2号イ、ロ、ハのいずれにも該当しない漁船(伊船式漁業に従事する漁船に作業員として乗組む場合を含む。)をいう。つまり、直接漁業に従事する漁船をいう。

(注2)「船舶所有者数」欄において、同一船舶所有者で二以上の異なる種類の船舶を有する者は、それぞれ該当する船舶種別欄に含め、「総数」欄には1として計上しているため、船舶種別の内訳を合計したものは総数と一致しない。

第1表(続) 加入者数等の状況・標準報酬等級別・標準賞与額別被保険者数の状況

月別	標準報酬月額額の平均				賞				支				私				状				祝			
	船員保険計		用		賞与支払事業所数		賞与を受給した被保険者数		賞与を受けた被保険者1人当たりの平均		賞与を受けた被保険者1人当たりの平均		賞与を受けた被保険者1人当たりの平均		賞与を受けた被保険者1人当たりの平均		賞与を受けた被保険者1人当たりの平均		賞与を受けた被保険者1人当たりの平均		賞与を受けた被保険者1人当たりの平均		賞与を受けた被保険者1人当たりの平均	
	平均	汽船等	汽船(イ)	汽船(ロ)	汽船等	汽船(イ)	汽船(ロ)	汽船(イ)	汽船(ロ)	汽船(イ)	汽船(ロ)	汽船(イ)	汽船(ロ)	汽船(イ)	汽船(ロ)	汽船(イ)	汽船(ロ)	汽船(イ)	汽船(ロ)	汽船(イ)	汽船(ロ)	汽船(イ)	汽船(ロ)	汽船(イ)
平成28年4月	406,428	410,209	416,489	371,252	397,278	325,394	110	97	6	8	1,855	1,497	174	184	277,763	246,135	257,379	554,359	9,247	9,308	29,194	6,985	8,814	
5月	407,600	411,369	419,717	370,645	393,393	332,589	81	61	7	13	1,133	834	179	120	316,884	296,320	269,877	529,925	6,422	6,241	29,349	4,338	6,115	
6月	407,258	411,498	421,078	372,180	389,460	328,474	201	181	6	16	3,244	2,888	116	240	633,584	615,291	473,621	931,029	37,026	44,892	33,685	15,629	35,135	
7月	404,823	408,999	421,122	374,489	378,940	327,873	981	915	51	22	19,071	17,925	984	162	551,177	550,464	551,913	625,611	189,992	249,187	333,384	7,188	180,214	
8月	410,875	414,998	421,455	373,353	402,645	320,044	705	662	15	33	6,846	6,096	165	585	401,765	386,366	362,533	573,294	48,845	59,637	37,085	22,060	46,724	
9月	419,146	422,994	422,719	372,305	430,337	320,047	160	129	8	24	1,160	843	134	183	462,162	322,075	518,657	1,066,115	9,423	6,895	42,769	12,278	9,071	
10月	421,029	424,992	422,719	375,790	435,665	318,829	85	73	4	9	985	801	140	44	290,608	218,973	481,879	986,114	5,020	4,439	41,618	2,731	4,832	
11月	418,409	422,403	422,805	378,409	426,014	327,142	41	36	2	3	458	418	33	7	732,555	781,261	205,970	306,571	5,939	8,268	4,188	140	5,690	
12月	413,671	418,488	423,352	378,132	409,374	332,935	1,334	1,261	57	25	23,421	22,030	1,018	373	562,522	561,599	614,758	474,525	240,202	314,465	390,652	12,730	226,679	
平成29年1月	414,123	419,332	423,485	378,273	412,212	330,833	633	549	32	58	5,708	4,858	353	497	374,600	365,197	425,538	430,338	39,251	45,197	93,359	15,710	36,940	
2月	413,893	418,632	423,843	378,047	408,575	332,356	101	85	1	15	816	695	35	86	439,664	394,924	56,029	957,360	6,566	7,003	1,225	5,946	6,205	
3月	412,609	417,083	423,183	377,583	404,655	332,161	96	81	6	10	1,272	1,044	87	141	321,835	258,929	303,103	799,163	7,447	6,894	16,481	7,957	7,054	
4月	410,834	414,761	421,210	373,184	401,666	329,737	89	76	5	8	1,621	1,377	82	162	281,262	229,218	201,951	763,778	8,131	7,903	10,172	8,532	7,756	

第1表(続) 加入者数等の状況・標準報酬等級別・標準賞与額別被保険者数の状況

月別	介護保険第2号被保険者(再掲)										
	被保険者数		標準報酬月額		標準賞与額		平均		疾病任意継続適用		
	総数	汽船等	汽船等	汽船等	汽船等	汽船等	汽船等	汽船等	汽船等	汽船等	
	総数	汽船等	汽船等	汽船等	汽船等	汽船等	汽船等	汽船等	汽船等	汽船等	
平成28年4月	30,269	21,882	798	7,589	1,510	19,113	456,783	462,307	422,100	444,504	357,685
5月	30,361	21,901	854	7,606	1,526	19,120	457,778	465,122	421,176	440,743	360,937
6月	30,134	21,881	844	7,409	1,595	19,003	458,114	466,571	423,789	437,049	353,843
7月	30,046	21,905	847	7,294	1,607	18,918	455,214	466,519	426,182	424,635	351,505
8月	30,465	21,802	836	7,827	1,362	18,991	461,397	466,995	425,330	449,655	347,858
9月	30,721	21,743	840	8,138	1,166	18,991	470,144	467,718	422,576	481,536	351,995
10月	30,720	21,754	838	8,128	1,141	18,903	472,666	468,567	428,955	488,144	351,628
11月	30,405	21,709	841	7,855	1,267	18,740	470,680	468,915	432,623	479,633	356,725
12月	29,552	21,608	831	7,113	1,734	18,539	466,802	470,000	432,477	461,097	355,503
平成29年1月	29,342	21,533	833	6,976	1,832	18,475	467,550	470,554	432,156	462,502	352,679
2月	29,367	21,476	827	7,064	1,705	18,374	467,079	471,321	431,615	458,336	356,560
3月	29,426	21,459	826	7,141	1,627	18,334	466,069	471,155	431,218	454,816	357,147
4月	29,530	21,406	831	7,293	1,423	18,248	465,051	471,556	425,795	450,430	356,403

第1表 (続) 加入者数等の状況・標準報酬等級別、標準賞与額別被保険者数の状況

標準報酬月額	標準報酬月額別被保険者数 (男女別)					
	総数	割合	男子	割合	女子	割合
万円	人	%	人	%	人	%
総計	58,785	100.00	57,826	100.00	959	100.00
5.8	299	0.51	297	0.51	2	0.21
6.8	71	0.12	70	0.12	1	0.10
7.8	73	0.12	71	0.12	2	0.21
8.8	95	0.16	92	0.16	3	0.31
9.8	391	0.67	377	0.65	14	1.46
小計	929	1.58	907	1.57	22	2.29
10.4	119	0.20	118	0.20	1	0.10
11.0	156	0.27	154	0.27	2	0.21
11.8	586	1.00	582	1.01	4	0.42
12.6	745	1.27	742	1.28	3	0.31
13.4	271	0.46	270	0.47	1	0.10
小計	1,877	3.19	1,866	3.23	11	1.15
14.2	196	0.33	193	0.33	3	0.31
15.0	643	1.09	629	1.09	14	1.46
16.0	219	0.37	207	0.36	12	1.25
17.0	385	0.65	365	0.63	20	2.09
18.0	819	1.39	769	1.33	50	5.21
小計	2,262	3.85	2,163	3.74	99	10.32
19.0	564	0.96	534	0.92	30	3.13
20.0	1,676	2.85	1,608	2.78	68	7.09
22.0	1,267	2.16	1,164	2.01	103	10.74
24.0	2,006	3.41	1,915	3.31	91	9.49
26.0	2,658	4.52	2,542	4.40	116	12.10
小計	8,171	13.90	7,763	13.42	408	42.54
28.0	2,294	3.90	2,223	3.84	71	7.40
30.0	3,623	6.16	3,562	6.16	61	6.36
32.0	2,495	4.24	2,448	4.23	47	4.90
34.0	2,469	4.20	2,431	4.20	38	3.96
36.0	2,984	5.08	2,954	5.11	30	3.13
小計	13,865	23.59	13,618	23.55	247	25.76
38.0	3,315	5.64	3,284	5.68	31	3.23
41.0	5,375	9.14	5,331	9.22	44	4.59
44.0	3,642	6.20	3,624	6.27	18	1.88
47.0	3,194	5.43	3,182	5.50	12	1.25
50.0	2,955	5.03	2,934	5.07	21	2.19
小計	18,481	31.44	18,355	31.74	126	13.14
53.0	2,355	4.01	2,348	4.06	7	0.73
56.0	1,937	3.30	1,931	3.34	6	0.63
59.0	1,648	2.80	1,641	2.84	7	0.73
62.0	1,338	2.28	1,331	2.30	7	0.73
65.0	981	1.67	980	1.69	1	0.10
小計	8,259	14.05	8,231	14.23	28	2.92
68.0	816	1.39	813	1.41	3	0.31
71.0	701	1.19	698	1.21	3	0.31
75.0	654	1.11	652	1.13	2	0.21
79.0	555	0.94	550	0.95	5	0.52
83.0	366	0.62	365	0.63	1	0.10
小計	3,092	5.26	3,078	5.32	14	1.46
88.0	316	0.54	316	0.55	0	0.00
93.0	248	0.42	247	0.43	1	0.10
98.0	262	0.45	262	0.45	0	0.00
103.0	165	0.28	164	0.28	1	0.10
109.0	115	0.20	114	0.20	1	0.10
小計	1,106	1.88	1,103	1.91	3	0.31
115.0	104	0.18	104	0.18	0	0.00
121.0	86	0.15	85	0.15	1	0.10
127.0	94	0.16	94	0.16	0	0.00
133.0	64	0.11	64	0.11	0	0.00
139.0	395	0.67	395	0.68	0	0.00
小計	743	1.26	742	1.28	1	0.10

第1表 (続) 加入者数等の状況・標準報酬等級別、標準賞与額別被保険者数の状況

標準報酬月額	標準報酬月額別被保険者数 (船舶種別)									
	強 制 適 用								疾病任意継続適用	
	総 数	割合	汽 船 等	割合	漁 船 (い)	割合	漁 船 (ろ)	割合	総 数	割合
万円	人	%	人	%	人	%	人	%	人	%
総 計	56,070	100.00	39,940	100.00	1,628	100.00	14,502	100.00	2,715	100.00
5.8	274	0.49	109	0.27	16	0.98	149	1.03	25	0.92
6.8	65	0.12	16	0.04	1	0.06	48	0.33	6	0.22
7.8	59	0.11	28	0.07	0	0.00	31	0.21	14	0.52
8.8	87	0.16	50	0.13	0	0.00	37	0.26	8	0.29
9.8	327	0.58	230	0.58	2	0.12	95	0.66	64	2.36
小 計	812	1.45	433	1.08	19	1.17	360	2.48	117	4.31
10.4	104	0.19	63	0.16	1	0.06	40	0.28	15	0.55
11.0	149	0.27	41	0.10	1	0.06	107	0.74	7	0.26
11.8	570	1.02	46	0.12	0	0.00	524	3.61	16	0.59
12.6	727	1.30	22	0.06	4	0.25	701	4.83	18	0.66
13.4	259	0.46	33	0.08	0	0.00	226	1.56	12	0.44
小 計	1,809	3.23	205	0.51	6	0.37	1,598	11.02	68	2.50
14.2	188	0.34	46	0.12	2	0.12	140	0.97	8	0.29
15.0	600	1.07	249	0.62	13	0.80	338	2.33	43	1.58
16.0	204	0.36	80	0.20	5	0.31	119	0.82	15	0.55
17.0	347	0.62	226	0.57	9	0.55	112	0.77	38	1.40
18.0	763	1.36	451	1.13	22	1.35	290	2.00	56	2.06
小 計	2,102	3.75	1,052	2.63	51	3.13	999	6.89	160	5.89
19.0	525	0.94	215	0.54	6	0.37	304	2.10	39	1.44
20.0	1,580	2.82	809	2.03	48	2.95	723	4.99	96	3.54
22.0	1,201	2.14	695	1.74	54	3.32	452	3.12	66	2.43
24.0	1,901	3.39	1,240	3.10	94	5.77	567	3.91	105	3.87
26.0	2,554	4.56	1,720	4.31	100	6.14	734	5.06	104	3.83
小 計	7,761	13.84	4,679	11.72	302	18.55	2,780	19.17	410	15.10
28.0	2,222	3.96	1,681	4.21	107	6.57	434	2.99	72	2.65
30.0	3,465	6.18	2,654	6.64	124	7.62	687	4.74	158	5.82
32.0	2,414	4.31	1,837	4.60	93	5.71	484	3.34	81	2.98
34.0	2,404	4.29	1,906	4.77	81	4.98	417	2.88	65	2.39
36.0	2,884	5.14	2,404	6.02	90	5.53	390	2.69	100	3.68
小 計	13,389	23.88	10,482	26.24	495	30.41	2,412	16.63	476	17.53
38.0	3,225	5.75	2,669	6.68	118	7.25	438	3.02	90	3.31
41.0	3,981	7.10	3,196	8.00	159	9.77	626	4.32	1,394	51.34
44.0	3,642	6.50	2,984	7.47	126	7.74	532	3.67		
47.0	3,194	5.70	2,669	6.68	88	5.41	437	3.01		
50.0	2,955	5.27	2,427	6.08	61	3.75	467	3.22		
小 計	16,997	30.31	13,945	34.91	552	33.91	2,500	17.24	1,484	54.66
53.0	2,355	4.20	1,912	4.79	47	2.89	396	2.73		
56.0	1,937	3.45	1,504	3.77	41	2.52	392	2.70		
59.0	1,648	2.94	1,235	3.09	28	1.72	385	2.65		
62.0	1,338	2.39	1,026	2.57	12	0.74	300	2.07		
65.0	981	1.75	715	1.79	18	1.11	248	1.71		
小 計	8,259	14.73	6,392	16.00	146	8.97	1,721	11.87		
68.0	816	1.46	538	1.35	13	0.80	265	1.83		
71.0	701	1.25	474	1.19	13	0.80	214	1.48		
75.0	654	1.17	411	1.03	5	0.31	238	1.64		
79.0	555	0.99	327	0.82	7	0.43	221	1.52		
83.0	366	0.65	177	0.44	5	0.31	184	1.27		
小 計	3,092	5.51	1,927	4.82	43	2.64	1,122	7.74		
88.0	316	0.56	107	0.27	0	0.00	209	1.44		
93.0	248	0.44	114	0.29	1	0.06	133	0.92		
98.0	262	0.47	123	0.31	5	0.31	134	0.92		
103.0	165	0.29	82	0.21	0	0.00	83	0.57		
109.0	115	0.21	62	0.16	0	0.00	53	0.37		
小 計	1,106	1.97	488	1.22	6	0.37	612	4.22		
115.0	104	0.19	51	0.13	0	0.00	53	0.37		
121.0	86	0.15	40	0.10	1	0.06	45	0.31		
127.0	94	0.17	68	0.17	0	0.00	26	0.18		
133.0	64	0.11	33	0.08	1	0.06	30	0.21		
139.0	395	0.70	145	0.36	6	0.37	244	1.68		
小 計	743	1.33	337	0.84	8	0.49	398	2.74		

第1表(続) 加入者数等の状況・標準報酬等級別、標準賞与額別被保険者数の状況

標準賞与額	標準賞与額別被保険者数		汽船等		漁船(い)		漁船(ろ)	
	総数	割合%	人数	割合%	人数	割合%	人数	割合%
総数	1,621	100.00	1,377	100.00	82	100.00	162	100.00
万円								
0 ~ 5	128	8.00	126	9.00	1	1.00	1	1.00
5 ~ 10	214	13.00	191	14.00	10	12.00	13	8.00
10 ~ 15	277	17.00	225	16.00	49	60.00	3	2.00
15 ~ 20	169	10.00	152	11.00	14	17.00	3	2.00
20 ~ 25	224	14.00	224	16.00	0	0.00	0	0.00
小計	1,012	62.00	918	67.00	74	90.00	20	12.00
25 ~ 30	97	6.00	95	7.00	0	0.00	2	1.00
30 ~ 35	102	6.00	97	7.00	0	0.00	5	3.00
35 ~ 40	81	5.00	77	6.00	0	0.00	4	2.00
40 ~ 45	48	3.00	45	3.00	0	0.00	3	2.00
45 ~ 50	52	3.00	42	3.00	0	0.00	10	6.00
小計	380	23.00	356	26.00	0	0.00	24	15.00
50 ~ 55	33	2.00	20	1.00	0	0.00	13	8.00
55 ~ 60	38	2.00	24	2.00	1	1.00	13	8.00
60 ~ 65	21	1.00	11	1.00	0	0.00	10	6.00
65 ~ 70	20	1.00	13	1.00	0	0.00	7	4.00
70 ~ 75	17	1.00	7	1.00	0	0.00	10	6.00
小計	129	8.00	75	5.00	1	1.00	53	33.00
75 ~ 80	17	1.00	8	1.00	1	1.00	8	5.00
80 ~ 85	12	1.00	7	1.00	0	0.00	5	3.00
85 ~ 90	6	0.00	3	0.00	0	0.00	3	2.00
90 ~ 95	12	1.00	2	0.00	3	4.00	7	4.00
95 ~ 100	7	0.00	1	0.00	2	2.00	4	2.00
小計	54	3.00	21	2.00	6	7.00	27	17.00
100 ~ 105	9	1.00	1	0.00	0	0.00	8	5.00
105 ~ 110	3	0.00	1	0.00	0	0.00	2	1.00
110 ~ 115	4	0.00	0	0.00	0	0.00	4	2.00
115 ~ 120	5	0.00	0	0.00	0	0.00	5	3.00
120 ~ 125	6	0.00	0	0.00	1	1.00	5	3.00
小計	27	2.00	2	0.00	1	1.00	24	15.00
125 ~ 130	1	0.00	0	0.00	0	0.00	1	1.00
130 ~ 135	0	0.00	0	0.00	0	0.00	0	0.00
135 ~ 140	3	0.00	1	0.00	0	0.00	2	1.00
140 ~ 145	0	0.00	0	0.00	0	0.00	0	0.00
145 ~ 150	1	0.00	1	0.00	0	0.00	0	0.00
小計	5	0.00	2	0.00	0	0.00	3	2.00
150 ~ 155	1	0.00	0	0.00	0	0.00	1	1.00
155 ~ 160	0	0.00	0	0.00	0	0.00	0	0.00
160 ~ 165	0	0.00	0	0.00	0	0.00	0	0.00
165 ~ 170	1	0.00	0	0.00	0	0.00	1	1.00
170 ~ 175	0	0.00	0	0.00	0	0.00	0	0.00
小計	2	0.00	0	0.00	0	0.00	2	1.00
175 ~ 180	0	0.00	0	0.00	0	0.00	0	0.00
180 ~ 185	4	0.00	0	0.00	0	0.00	4	2.00
185 ~ 190	0	0.00	0	0.00	0	0.00	0	0.00
190 ~ 195	1	0.00	1	0.00	0	0.00	0	0.00
195 ~ 200	0	0.00	0	0.00	0	0.00	0	0.00
小計	5	0.00	1	0.00	0	0.00	4	2.00
200 ~ 205	2	0.00	2	0.00	0	0.00	0	0.00
205 ~ 210	0	0.00	0	0.00	0	0.00	0	0.00
210 ~ 215	1	0.00	0	0.00	0	0.00	1	1.00
215 ~ 220	0	0.00	0	0.00	0	0.00	0	0.00
220 ~ 225	0	0.00	0	0.00	0	0.00	0	0.00
小計	3	0.00	2	0.00	0	0.00	1	1.00
225 ~ 230	0	0.00	0	0.00	0	0.00	0	0.00
230 ~ 235	0	0.00	0	0.00	0	0.00	0	0.00
235 ~ 240	0	0.00	0	0.00	0	0.00	0	0.00
240 ~ 245	2	0.00	0	0.00	0	0.00	2	1.00
245 ~ 250	0	0.00	0	0.00	0	0.00	0	0.00
小計	2	0.00	0	0.00	0	0.00	2	1.00
250 ~ 255	0	0.00	0	0.00	0	0.00	0	0.00
255 ~ 260	0	0.00	0	0.00	0	0.00	0	0.00
260 ~ 265	0	0.00	0	0.00	0	0.00	0	0.00
265 ~ 270	0	0.00	0	0.00	0	0.00	0	0.00
270 ~ 275	1	0.00	0	0.00	0	0.00	1	1.00
小計	1	0.00	0	0.00	0	0.00	1	1.00

第1表(続) 加入者数等の状況・標準報酬等級別、標準賞与額別被保険者数の状況

標準賞与額	標準報酬等級別被保険者数									
	総数		汽船等		漁船(い)		漁船(ろ)		割合	
	人	%	人	%	人	%	人	%	人	%
万円										
275 ~ 280	0	0.00	0	0.00	0	0.00	0	0.00	0	0.00
280 ~ 285	0	0.00	0	0.00	0	0.00	0	0.00	0	0.00
285 ~ 290	0	0.00	0	0.00	0	0.00	0	0.00	0	0.00
290 ~ 295	0	0.00	0	0.00	0	0.00	0	0.00	0	0.00
295 ~ 300	0	0.00	0	0.00	0	0.00	0	0.00	0	0.00
小計	0	0.00	0	0.00	0	0.00	0	0.00	0	0.00
300 ~ 305	0	0.00	0	0.00	0	0.00	0	0.00	0	0.00
305 ~ 310	0	0.00	0	0.00	0	0.00	0	0.00	0	0.00
310 ~ 315	0	0.00	0	0.00	0	0.00	0	0.00	0	0.00
315 ~ 320	0	0.00	0	0.00	0	0.00	0	0.00	0	0.00
320 ~ 325	0	0.00	0	0.00	0	0.00	0	0.00	0	0.00
小計	0	0.00	0	0.00	0	0.00	0	0.00	0	0.00
325 ~ 330	0	0.00	0	0.00	0	0.00	0	0.00	0	0.00
330 ~ 335	0	0.00	0	0.00	0	0.00	0	0.00	0	0.00
335 ~ 340	0	0.00	0	0.00	0	0.00	0	0.00	0	0.00
340 ~ 345	0	0.00	0	0.00	0	0.00	0	0.00	0	0.00
345 ~ 350	0	0.00	0	0.00	0	0.00	0	0.00	0	0.00
小計	0	0.00	0	0.00	0	0.00	0	0.00	0	0.00
350 ~ 355	0	0.00	0	0.00	0	0.00	0	0.00	0	0.00
355 ~ 360	0	0.00	0	0.00	0	0.00	0	0.00	0	0.00
360 ~ 365	0	0.00	0	0.00	0	0.00	0	0.00	0	0.00
365 ~ 370	0	0.00	0	0.00	0	0.00	0	0.00	0	0.00
370 ~ 375	0	0.00	0	0.00	0	0.00	0	0.00	0	0.00
小計	0	0.00	0	0.00	0	0.00	0	0.00	0	0.00
375 ~ 380	0	0.00	0	0.00	0	0.00	0	0.00	0	0.00
380 ~ 385	0	0.00	0	0.00	0	0.00	0	0.00	0	0.00
385 ~ 390	0	0.00	0	0.00	0	0.00	0	0.00	0	0.00
390 ~ 395	0	0.00	0	0.00	0	0.00	0	0.00	0	0.00
395 ~ 400	0	0.00	0	0.00	0	0.00	0	0.00	0	0.00
小計	0	0.00	0	0.00	0	0.00	0	0.00	0	0.00
400 ~ 405	0	0.00	0	0.00	0	0.00	0	0.00	0	0.00
405 ~ 410	0	0.00	0	0.00	0	0.00	0	0.00	0	0.00
410 ~ 415	0	0.00	0	0.00	0	0.00	0	0.00	0	0.00
415 ~ 420	0	0.00	0	0.00	0	0.00	0	0.00	0	0.00
420 ~ 425	0	0.00	0	0.00	0	0.00	0	0.00	0	0.00
小計	0	0.00	0	0.00	0	0.00	0	0.00	0	0.00
425 ~ 430	0	0.00	0	0.00	0	0.00	0	0.00	0	0.00
430 ~ 435	0	0.00	0	0.00	0	0.00	0	0.00	0	0.00
435 ~ 440	0	0.00	0	0.00	0	0.00	0	0.00	0	0.00
440 ~ 445	0	0.00	0	0.00	0	0.00	0	0.00	0	0.00
445 ~ 450	0	0.00	0	0.00	0	0.00	0	0.00	0	0.00
小計	0	0.00	0	0.00	0	0.00	0	0.00	0	0.00
450 ~ 455	0	0.00	0	0.00	0	0.00	0	0.00	0	0.00
455 ~ 460	0	0.00	0	0.00	0	0.00	0	0.00	0	0.00
460 ~ 465	0	0.00	0	0.00	0	0.00	0	0.00	0	0.00
465 ~ 470	0	0.00	0	0.00	0	0.00	0	0.00	0	0.00
470 ~ 475	0	0.00	0	0.00	0	0.00	0	0.00	0	0.00
小計	0	0.00	0	0.00	0	0.00	0	0.00	0	0.00
475 ~ 480	0	0.00	0	0.00	0	0.00	0	0.00	0	0.00
480 ~ 485	0	0.00	0	0.00	0	0.00	0	0.00	0	0.00
485 ~ 490	0	0.00	0	0.00	0	0.00	0	0.00	0	0.00
490 ~ 495	0	0.00	0	0.00	0	0.00	0	0.00	0	0.00
495 ~ 500	0	0.00	0	0.00	0	0.00	0	0.00	0	0.00
小計	0	0.00	0	0.00	0	0.00	0	0.00	0	0.00
500 ~ 505	0	0.00	0	0.00	0	0.00	0	0.00	0	0.00
505 ~ 510	0	0.00	0	0.00	0	0.00	0	0.00	0	0.00
510 ~ 515	0	0.00	0	0.00	0	0.00	0	0.00	0	0.00
515 ~ 520	0	0.00	0	0.00	0	0.00	0	0.00	0	0.00
520 ~ 525	0	0.00	0	0.00	0	0.00	0	0.00	0	0.00
小計	0	0.00	0	0.00	0	0.00	0	0.00	0	0.00
525 ~ 530	0	0.00	0	0.00	0	0.00	0	0.00	0	0.00
530 ~ 535	0	0.00	0	0.00	0	0.00	0	0.00	0	0.00
535 ~ 540	0	0.00	0	0.00	0	0.00	0	0.00	0	0.00
540 ~ 545	0	0.00	0	0.00	0	0.00	0	0.00	0	0.00
545 ~ 550	0	0.00	0	0.00	0	0.00	0	0.00	0	0.00
小計	0	0.00	0	0.00	0	0.00	0	0.00	0	0.00
550 ~ 555	0	0.00	0	0.00	0	0.00	0	0.00	0	0.00
555 ~ 560	0	0.00	0	0.00	0	0.00	0	0.00	0	0.00
560 ~ 565	0	0.00	0	0.00	0	0.00	0	0.00	0	0.00
565 ~ 570	0	0.00	0	0.00	0	0.00	0	0.00	0	0.00
570 ~	1	0.00	0	0.00	0	0.00	0	0.00	1	1.00
小計	1	0.00	0	0.00	0	0.00	0	0.00	1	1.00

第2表 保険給付決定状況(疾病給付)

月別	保険給付費計			医療給付費計			その他の現金給付費計			診						療								
	千円			千円			千円			千円			千円			千円			千円					
	件数	給付費	件数	給付費	件数	給付費	件数	給付費	件数	給付費	件数	日数	給付費	件数	日数	給付費	件数	日数	給付費	件数	日数	給付費		
平成28年	4月	114,191	1,695,253	113,499	1,488,284	692	206,969	73,790	127,393	1,177,271	1,222	13,470	523,296	58,449	85,927	511,145	14,119	27,996	142,830					
	5月	113,673	1,675,967	112,893	1,473,780	780	202,187	73,201	125,097	1,166,121	1,264	15,044	518,409	58,391	84,196	517,233	13,546	25,857	130,481					
	6月	115,006	1,757,058	114,263	1,540,610	743	216,448	74,735	129,785	1,225,899	1,325	14,958	569,770	58,736	86,245	513,033	14,674	28,582	143,096					
	7月	111,031	1,662,909	110,372	1,459,887	659	203,023	73,852	127,433	1,158,430	1,313	14,376	519,867	58,278	85,703	502,133	14,261	27,354	136,931					
	8月	116,909	1,749,922	116,181	1,508,555	728	241,368	73,800	126,425	1,170,377	1,308	14,431	516,743	57,810	84,158	511,792	14,682	27,836	141,843					
	9月	109,667	1,623,990	109,007	1,409,789	660	214,201	70,677	121,194	1,096,408	1,231	13,039	475,479	56,053	82,454	485,702	13,393	25,701	135,228					
	10月	115,902	1,645,282	115,254	1,432,121	648	213,161	73,990	126,633	1,110,938	1,203	13,232	473,355	59,141	87,072	503,982	13,646	26,329	132,671					
	11月	117,307	1,693,521	116,672	1,491,433	635	202,088	75,025	127,199	1,167,658	1,235	13,396	521,361	59,865	86,983	510,169	13,925	26,820	136,127					
	12月	120,225	1,675,288	119,608	1,473,004	617	202,285	76,853	129,568	1,135,517	1,149	13,139	482,037	61,246	89,088	514,623	14,458	27,331	138,856					
	平成29年	1月	117,226	1,700,843	116,611	1,497,336	615	203,508	74,724	122,969	1,172,829	1,172	13,211	514,203	59,914	84,146	528,884	13,638	25,612	129,542				
	2月	110,467	1,644,567	109,805	1,415,078	662	229,489	72,516	121,123	1,128,413	1,197	13,060	493,374	57,595	81,900	502,385	13,724	26,163	132,653					
	3月	126,730	1,869,554	126,035	1,643,184	695	226,371	79,550	136,468	1,279,379	1,231	14,129	556,648	62,907	91,954	566,637	15,412	30,385	156,094					
4月	110,943	1,633,827	110,278	1,408,337	665	225,490	71,413	121,200	1,092,640	1,183	12,864	469,211	56,063	81,147	484,510	14,167	27,189	138,920						

第4表 月別年金種別年金受給者数及び一時金等状況(新法)

月別	(年金)						障害年金						その他		遺族年金											
	合計		1級		2級		3級		合計		1級		2級		3級		合計									
	件数	年金額	件数	年金額	件数	年金額	件数	年金額	件数	年金額	件数	年金額	件数	年金額	件数	年金額	件数	年金額								
平成28年	2,187	4,598,811,200	464	998,984,100	46	153,077,100	11	33,474,300	45	129,394,500	362	683,018,200	1,723	3,599,847,100	1,721	3,592,114,400	1,719	3,587,669,900	1,717	3,583,470,100	1,716	3,588,998,000	1,714	3,595,553,800	1,712	3,593,253,400
	2,185	4,591,182,500	464	999,068,100	46	153,077,100	11	33,474,300	45	129,394,500	362	683,122,200	1,721	3,592,114,400	1,719	3,587,669,900	1,717	3,583,470,100	1,716	3,588,998,000	1,714	3,595,553,800	1,712	3,593,253,400		
	2,182	4,585,287,800	463	997,617,900	46	153,077,100	11	33,474,300	45	129,394,500	361	681,672,000	1,719	3,587,669,900	1,717	3,583,470,100	1,716	3,588,998,000	1,714	3,595,553,800	1,712	3,593,253,400				
	2,180	4,581,088,000	463	997,617,900	46	153,077,100	11	33,474,300	45	129,394,500	361	681,672,000	1,719	3,587,669,900	1,717	3,583,470,100	1,716	3,588,998,000	1,714	3,595,553,800	1,712	3,593,253,400				
	2,179	4,600,979,100	463	1,001,981,100	46	153,664,300	11	33,641,600	45	129,862,500	361	684,812,700	1,716	3,598,998,000	1,714	3,595,553,800	1,712	3,593,253,400	1,710	3,590,000,000	1,708	3,596,000,000	1,706	3,598,000,000	1,704	3,594,000,000
	2,175	4,595,362,200	461	999,808,400	46	153,664,300	11	33,641,600	45	129,862,500	359	682,640,000	1,714	3,598,998,000	1,712	3,595,553,800	1,710	3,590,000,000	1,708	3,596,000,000	1,706	3,598,000,000	1,704	3,594,000,000		
	2,170	4,580,330,600	458	987,077,200	44	142,487,400	11	33,641,600	45	129,862,500	358	681,085,700	1,712	3,593,253,400	1,710	3,590,000,000	1,708	3,596,000,000	1,706	3,598,000,000	1,704	3,594,000,000	1,702	3,596,000,000	1,700	3,598,000,000
	2,169	4,575,058,100	456	979,833,100	43	137,695,100	11	33,641,600	45	129,862,500	357	678,633,900	1,713	3,597,037,000	1,711	3,593,253,400	1,709	3,589,000,000	1,707	3,595,000,000	1,705	3,597,000,000	1,703	3,599,000,000	1,701	3,597,000,000
	2,169	4,576,870,100	456	979,833,100	43	137,695,100	11	33,641,600	45	129,862,500	357	678,633,900	1,713	3,597,037,000	1,711	3,593,253,400	1,709	3,589,000,000	1,707	3,595,000,000	1,705	3,597,000,000	1,703	3,599,000,000	1,701	3,597,000,000
	2,170	4,583,027,200	455	977,386,700	43	137,695,100	11	33,641,600	45	129,862,500	356	676,187,500	1,715	3,605,640,500	1,713	3,597,037,000	1,711	3,593,253,400	1,709	3,589,000,000	1,707	3,595,000,000	1,705	3,597,000,000	1,703	3,599,000,000
	2,166	4,577,730,900	455	977,386,700	43	137,695,100	11	33,641,600	45	129,862,500	356	676,187,500	1,715	3,605,640,500	1,713	3,597,037,000	1,711	3,593,253,400	1,709	3,589,000,000	1,707	3,595,000,000	1,705	3,597,000,000	1,703	3,599,000,000
	2,167	4,583,424,600	453	973,171,600	42	134,346,300	11	33,641,600	45	129,862,500	355	675,321,200	1,714	3,610,253,000	1,712	3,597,037,000	1,710	3,593,253,400	1,708	3,595,000,000	1,706	3,597,000,000	1,704	3,599,000,000	1,702	3,597,000,000
	2,163	4,570,753,900	452	971,534,600	42	134,346,300	12	36,392,400	44	127,410,700	354	673,385,200	1,711	3,599,219,300	1,709	3,595,000,000	1,707	3,591,000,000	1,705	3,593,000,000	1,703	3,595,000,000	1,701	3,597,000,000	1,699	3,599,000,000

(新規裁定)

(一時金)

月別	合計		障害年金		遺族年金		障害手当金		遺族一時金		その他の一時金	
	件数	年金額	件数	年金額	件数	年金額	件数	年金額	件数	年金額	件数	年金額
	円	円	円	円	円	円	円	円	円	円	円	円
平成28年	0	0	0	0	0	0	0	0	0	0	0	0
5月	0	0	0	0	0	0	0	0	0	0	0	0
6月	0	0	0	0	0	0	0	0	0	0	0	0
7月	0	0	0	0	0	0	0	0	0	0	0	0
8月	1	3,069,400	0	0	1	3,069,400	0	0	0	0	0	0
9月	0	0	0	0	0	0	0	0	0	0	0	0
10月	0	0	0	0	0	0	0	0	0	0	0	0
11月	2	3,437,500	0	0	2	3,437,500	0	0	0	0	0	0
12月	1	3,227,700	0	0	1	3,227,700	1	7,056,000	0	0	0	0
平成29年	2	7,903,100	0	0	2	7,903,100	0	0	0	0	0	0
1月	0	0	0	0	0	0	0	0	0	0	0	0
2月	0	0	0	0	0	0	0	0	0	0	0	0
3月	3	9,367,000	0	0	3	9,367,000	0	0	0	0	0	0
4月	0	0	0	0	0	0	0	0	0	0	0	0

(注)「新法」とは、平成19年の法律改正(平成22年1月1日施行)前の船員保険法をいう。経過措置により新法に基づく職務上年金は全国健康保険協会より支給される。

第4表 月別年金種別年金受給者数及び一時金等状況(新々法)

月別	(年金)														
	合計				障害年金				その他						
	件数	年金額	1級	2級	3級	その他	件数	年金額	1級	2級	3級	その他			
平成28年	16	28,812,200	4	8,907,600	1	5,780,200	1	1,791,400	0	0	0	2	1,336,000	12	19,904,600
5月	16	28,812,200	4	8,907,600	1	5,780,200	1	1,791,400	0	0	0	2	1,336,000	12	19,904,600
6月	16	28,812,200	4	8,907,600	1	5,780,200	1	1,791,400	0	0	0	2	1,336,000	12	19,904,600
7月	16	28,812,200	4	8,907,600	1	5,780,200	1	1,791,400	0	0	0	2	1,336,000	12	19,904,600
8月	16	27,824,300	4	8,642,900	1	5,655,000	1	1,680,600	0	0	0	2	1,307,300	12	19,181,400
9月	16	27,824,300	4	8,642,900	1	5,655,000	1	1,680,600	0	0	0	2	1,307,300	12	19,181,400
10月	16	27,824,300	4	8,642,900	1	5,655,000	1	1,680,600	0	0	0	2	1,307,300	12	19,181,400
11月	16	27,824,300	4	8,642,900	1	5,655,000	1	1,680,600	0	0	0	2	1,307,300	12	19,181,400
12月	16	27,824,300	4	8,642,900	1	5,655,000	1	1,680,600	0	0	0	2	1,307,300	12	19,181,400
平成29年	16	27,824,300	4	8,642,900	1	5,655,000	1	1,680,600	0	0	0	2	1,307,300	12	19,181,400
1月	16	27,824,300	4	8,642,900	1	5,655,000	1	1,680,600	0	0	0	2	1,307,300	12	19,181,400
2月	22	36,100,400	10	16,919,000	1	5,655,000	4	5,713,200	0	0	0	5	5,550,800	12	19,181,400
3月	22	36,100,400	10	16,919,000	1	5,655,000	4	5,713,200	0	0	0	5	5,550,800	12	19,181,400
4月	21	34,356,800	10	16,919,000	1	5,655,000	4	5,713,200	0	0	0	5	5,550,800	11	17,437,800

月別	(一時金)													
	合計				障害年金				遺族一時金					
	件数	年金額	障害年金	遺族年金	障害手当金	遺族一時金	その他一時金	件数	年金額	障害年金	遺族一時金	その他一時金		
平成28年	0	0	0	0	0	0	0	0	0	0	0	0	0	0
4月	0	0	0	0	0	0	0	0	0	0	0	0	0	0
5月	0	0	0	0	0	0	0	0	0	0	0	0	0	0
6月	0	0	0	0	0	0	0	0	0	0	0	0	0	0
7月	0	0	0	0	0	0	0	0	0	0	0	0	0	0
8月	0	0	0	0	0	0	0	0	0	0	0	0	0	0
9月	0	0	0	0	0	0	0	0	0	0	0	0	0	0
10月	0	0	0	0	0	0	0	0	0	0	0	0	0	0
11月	0	0	0	0	0	0	0	0	0	0	0	0	0	0
12月	0	0	0	0	0	0	0	0	0	0	0	0	0	0
平成29年	0	0	0	0	0	0	0	0	0	0	0	0	0	0
1月	0	0	0	0	0	0	0	0	0	0	0	0	0	0
2月	3	4,139,700	3	4,139,700	0	0	0	0	0	0	0	1	1,647,116	0
3月	3	4,136,400	3	4,136,400	0	0	0	0	0	0	0	1	1,107,000	0
4月	0	0	0	0	0	0	0	0	0	0	0	2	4,536,000	0

(注)「新々法」とは、平成19年の法律改正(平成22年1月1日施行)後の船員保険法をいう。平成22年1月以降発生した災害に対して、新々法に基づき全国健康保険協会より支給される。