

船員保険月報（概要）（平成 30 年 3 月）

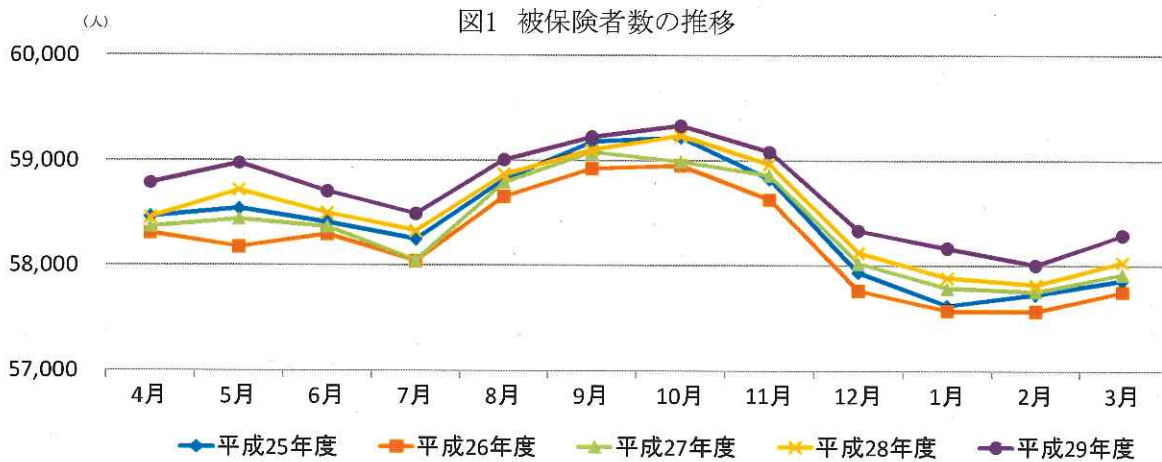
1. 加入者等の状況

平成 30 年 3 月末現在の加入者数は 120,928 人（対前年同月比▲1.0%）であり、被保険者数は 58,291 人（同 0.4%）、被扶養者数は 62,637 人（同▲2.4%）となっています（扶養率は 1.085（※））。

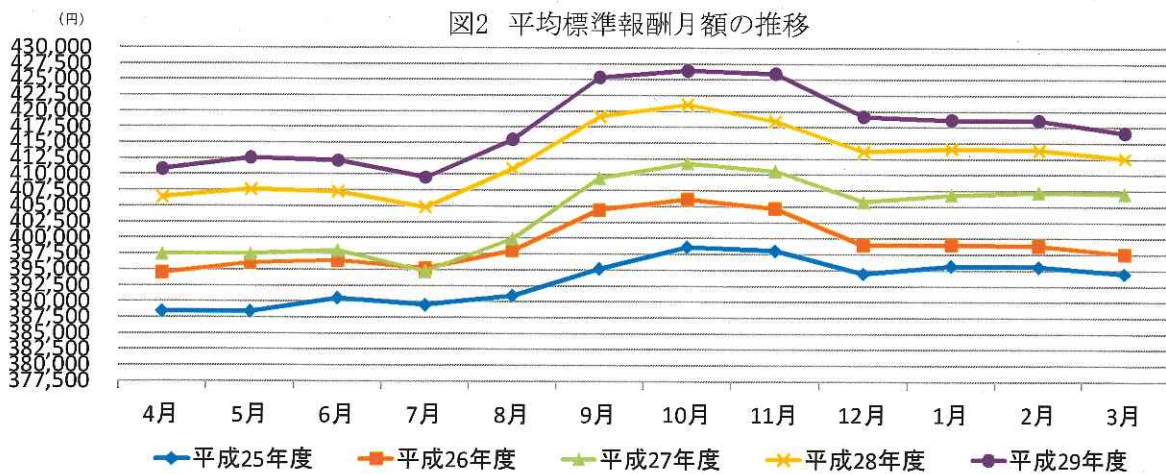
被保険者数のうち、疾病任意継続被保険者数は 2,927 人（同▲4.3%）で被保険者全体の 5.0%となっています。

また、平成 30 年 3 月末現在の船舶所有者数は 5,608（同▲0.2%）となっています。

（※）75 歳以上の強制被保険者 554 人を除いて算出している。



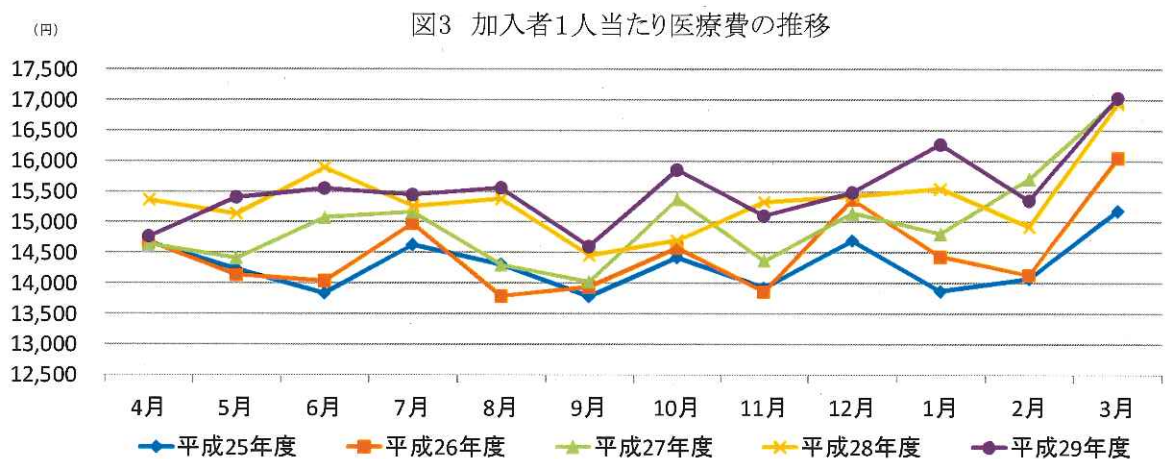
平成 30 年 3 月末現在の被保険者 1 人当たりの平均標準報酬月額は 416,647 円（同 1.0%）となっています。



2. 医療費の状況

平成30年3月の加入者1人当たり医療費は17,041円（対前年同月比0.6%）となっており、うち、入院が5,120円（同▲1.8%）、入院外（調剤分を含む。以下同じ。）が9,944円（同2.5%）となっています。

加入者1人当たり医療費を三要素に分解してみると、入院では、受診率（加入者1,000人当たり件数）が10.54件（同4.2%）、1件当たり日数が10.86日（同▲5.3%）、1日当たり医療費が44,702円（同▲0.5%）となっており、入院外では、受診率（加入者1,000人当たり件数）が527.62件（同2.1%）、1件当たり日数が1.45日（同▲0.7%）、1日当たり医療費が12,980円（同1.1%）となっています。



(注1) 職務外の事由による疾病、負傷に関して保険給付が行われた医療費（下船後の療養補償を除く）を対象としている。

(注2) 「下船後の療養補償」とは、乗船中の職務外の傷病について、3ヶ月の範囲で船舶所有者負担の保険料で10割給付を行う保険給付である。

(注3) 1人当たり医療費とは医療費の水準を考える場合の指標であり、次の式により求められる。

$$\text{1人当たり医療費} = \frac{\text{医療費総額}}{\text{人数}}$$

また、1人当たり医療費は、次式のように、1,000人当たり件数（医療費に係る場合を「受診率」という。）、1件当たり日数、1日当たり医療費の三要素に分解することができ、1人当たり医療費の変動を分析する際に三要素ごとの変動をみるのが有効となる。

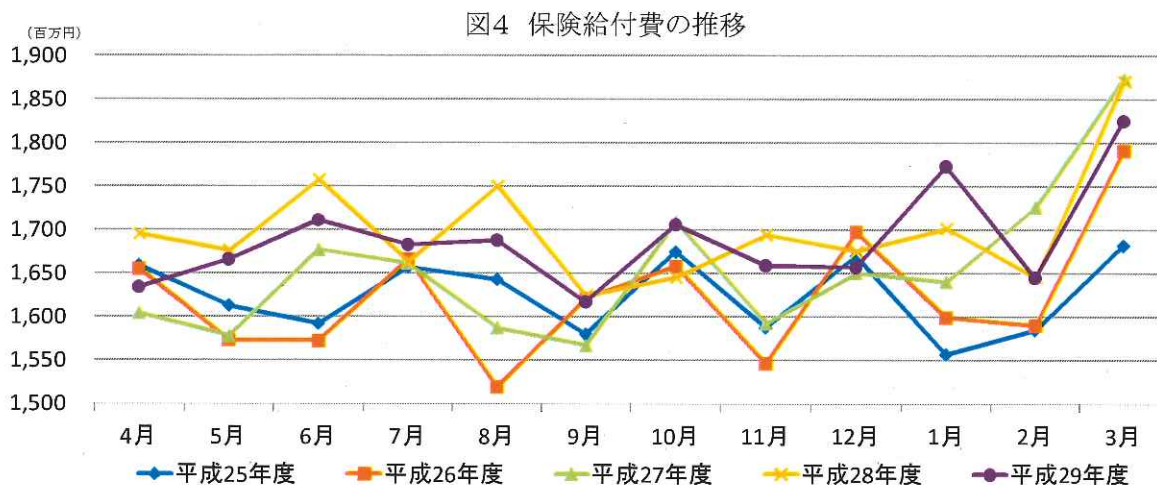
$$\text{1人当たり医療費} = (\text{受診率} \div 1,000) \times \text{1件当たり日数} \times \text{1日当たり医療費}$$

3. 保険給付の状況

(1) 疾病給付

平成30年3月の保険給付費は1,825百万円（対前年同月比▲2.4%）であり、うち、医療給付費は1,610百万円（同▲2.0%）、その他の現金給付費は214百万円（同▲5.4%）となっています。

その他の現金給付費の主なものは、傷病手当金が168百万円、出産育児一時金が30百万円となっています。



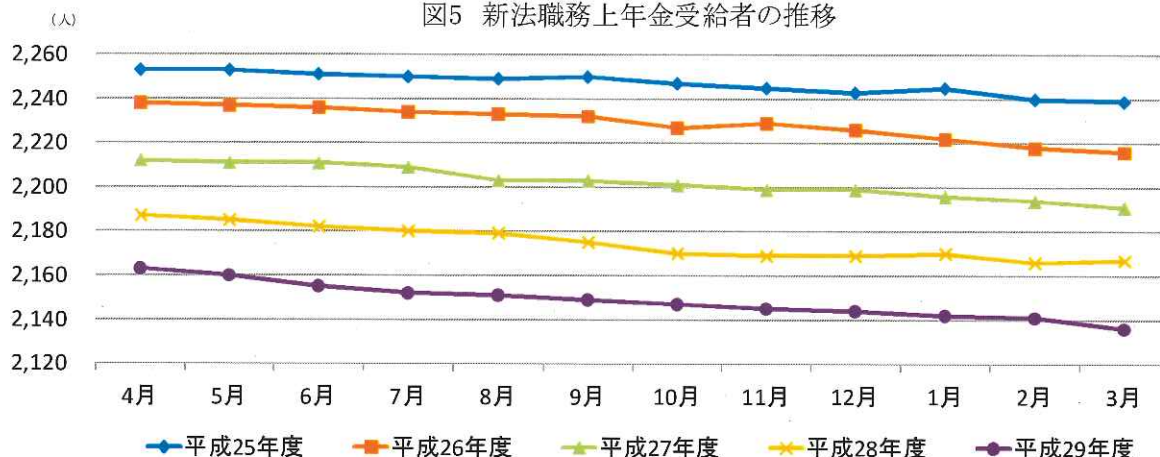
(注) 職務外の事由による疾病、負傷、死亡、出産に関して行われた保険給付（下船後の療養補償を除く）を対象としている。

(2) 職務上年金給付

平成30年3月末現在の協会が支給する新法職務上年金の受給者数は2,136人であり、うち、障害年金受給者数は442人、遺族年金受給者数は1,694人となっています。

新法職務上年金受給者の年金総額は4,534百万円であり、うち、障害年金受給者の年金総額は951百万円、遺族年金受給者の年金総額は3,583百万円となっています。また、障害年金受給者の平均年金月額額は179,328円、遺族年金受給者の平均年金月額額は176,253円となっています。

図5 新法職務上年金受給者の推移



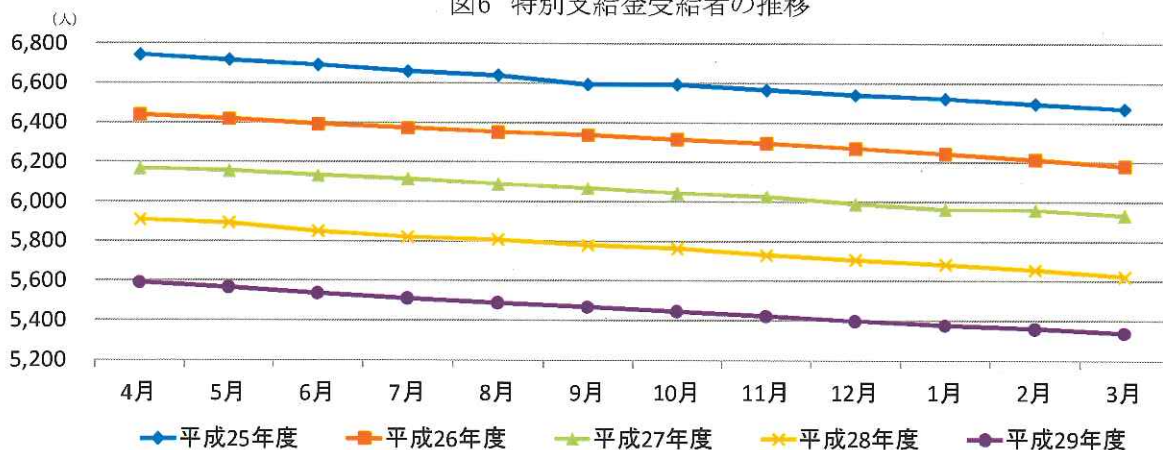
(注1) 「新法」とは、雇用保険法等の一部を改正する法律（平成19年法律第30号）（平成22年1月1日施行）による改正前の船員保険法をいう。

(注2) 「新法職務上年金」とは、新法に基づく職務上年金をいう。平成22年1月以降は、職務上年金は一般制度（労働者災害補償保険）に統合されているが、平成21年12月以前に発生した保険事故（職務上のケガや死亡）による新法職務上年金については、経過措置として全国健康保険協会が支給することとされている。

(3) その他

旧法職務上年金の受給者に対して協会が支給する特別支給金の平成30年2月末現在の受給者数は5,361人であり、うち、障害年金受給者数は745人、遺族年金受給者数は4,616人となっています。

図6 特別支給金受給者の推移



(注1) 「旧法」とは、国民年金法等の一部を改正する法律（昭和60年法律第34号）（昭和61年4月1日施行）による改正前の船員保険法をいう。

(注2) 「旧法職務上年金」とは、旧法に基づく職務上年金をいう。経過措置により平成22年1月以降は、旧法職務上年金（障害年金及び遺族年金）は日本年金機構が支給し、旧法職務上年金の受給者に対する特別支給金は全国健康保険協会が支給する。

船員保険月報（総括表） （平成30年3月）

年度別 月別	船舶所有者数 %	被保険者数 人	後期高齢者(再掲)(※) 人	疾病任意継続被保険者 人	被扶養者数 人	標準報酬月額額の平均 円	標準賞与額の平均 円	保険給付費 (疾病給付)		その他の現金給付費	
								百万円	%	百万円	%
平成21年度	6,066	60,848	207	4,150	79,663	390,620	41,296	19,518	1,643	19,518	8.79
平成22年度	6,001	59,981	206	3,756	76,344	388,287	38,071	19,595	1,634	17,036	7.49
平成23年度	5,924	58,722	225	3,508	73,468	387,114	38,677	20,212	1,666	17,774	4.73
平成24年度	5,819	58,231	261	3,557	71,237	388,989	39,346	19,735	1,711	17,503	8.51
平成25年度	5,782	57,859	288	3,398	69,288	394,456	41,746	19,500	1,688	17,176	4.20
平成26年度	5,729	57,750	319	3,221	67,347	397,567	44,582	19,488	1,472	17,119	1.93
平成27年度	5,670	57,919	380	3,107	65,842	407,025	46,346	19,867	1,445	17,544	10.25
平成28年度	5,619	58,031	465	3,057	64,161	412,609	47,623	20,395	1,659	17,833	2.55
平成29年度	5,608	58,291	554	2,927	62,637	416,647	47,115	20,264	1,610	17,760	2.50
平成29年3月	5,619	58,031	465	3,057	64,161	412,609	7,054	1,870	1,643	1,643	226
4月	5,626	58,785	475	2,715	63,564	410,834	7,756	1,634	1,408	1,408	225
5月	5,629	58,973	476	2,765	63,289	412,604	8,403	1,666	1,474	1,474	192
6月	5,631	58,702	482	2,985	62,871	412,158	33,989	1,711	1,711	1,711	230
7月	5,633	58,491	489	2,998	62,871	409,529	161,913	1,683	1,475	1,475	208
8月	5,634	59,005	506	2,541	62,849	415,542	50,680	1,688	1,472	1,472	216
9月	5,631	59,225	518	2,163	63,149	425,357	11,123	1,617	1,411	1,411	206
10月	5,637	59,331	523	2,146	63,156	426,423	3,600	1,706	1,514	1,514	192
11月	5,641	59,082	534	2,392	63,119	425,950	1,660	1,659	1,445	1,445	214
12月	5,628	58,333	527	3,075	62,826	419,199	234,922	1,657	1,459	1,459	198
平成30年1月	5,619	58,167	531	3,351	62,725	418,710	41,876	1,773	1,563	1,563	210
2月	5,613	58,006	540	3,056	62,462	418,564	5,034	1,645	1,447	1,447	198
3月	5,608	58,291	554	2,927	62,637	416,647	6,485	1,825	1,610	1,610	214
対前年同期比	%	%	%	%	%	%	%	%	%	%	%
平成21年度	△ 1.45	△ 1.65	11.89	12.99	△ 3.16	△ 0.90	△ 1.31	△ 2.32	△ 1.35	△ 1.35	△ 8.79
平成22年度	△ 1.07	△ 1.42	△ 0.48	△ 9.49	△ 4.17	△ 0.60	△ 7.81	0.40	△ 0.59	△ 0.59	7.49
平成23年度	△ 1.28	△ 2.10	9.22	6.60	△ 3.77	△ 0.30	1.59	3.15	4.33	4.33	4.73
平成24年度	△ 1.77	△ 0.84	16.00	1.40	△ 3.04	0.48	1.73	△ 2.36	△ 1.52	△ 1.52	8.51
平成25年度	△ 0.64	△ 0.64	10.34	△ 4.47	△ 2.74	1.41	6.10	△ 1.19	△ 1.88	△ 1.88	4.20
平成26年度	△ 0.92	△ 0.19	10.76	△ 5.21	△ 2.80	0.79	6.79	△ 0.06	△ 0.33	△ 0.33	1.93
平成27年度	△ 1.03	0.29	19.12	△ 3.54	△ 2.23	2.38	3.96	1.94	2.48	2.48	1.93
平成28年度	△ 0.90	0.19	22.37	△ 1.61	△ 2.55	1.37	2.76	2.66	1.65	1.65	10.25
平成29年度	△ 0.20	0.45	19.14	△ 4.25	△ 2.38	0.98	△ 1.07	△ 0.64	△ 0.41	△ 0.41	2.23
平成29年4月～ 平成29年3月	△ 0.09	0.34	21.26	△ 2.30	△ 2.47	1.25	△ 1.05	△ 0.64	△ 0.41	△ 0.41	2.28
平成29年3月	△ 0.90	0.19	22.37	△ 1.61	△ 2.55	1.37	0.91	△ 0.24	△ 0.70	△ 0.70	3.21
4月	△ 0.28	0.56	24.67	△ 0.73	△ 2.44	1.08	△ 12.00	△ 3.62	△ 5.37	△ 5.37	8.95
5月	△ 0.23	0.44	21.74	△ 1.57	△ 2.45	1.20	37.42	△ 0.61	△ 0.02	△ 0.02	4.94
6月	0.04	0.35	21.11	△ 0.07	△ 2.50	1.20	△ 3.26	△ 2.61	△ 3.89	△ 3.89	6.48
7月	△ 0.02	0.28	20.74	△ 0.13	△ 2.58	1.16	△ 10.16	1.19	1.03	1.03	2.34
8月	0.02	0.24	20.48	△ 0.59	△ 2.75	1.14	8.47	△ 3.54	△ 2.41	△ 2.41	10.65
9月	△ 0.04	0.21	22.46	△ 2.08	△ 2.74	1.48	22.62	△ 0.43	0.06	0.06	3.65
10月	0.00	0.16	21.35	△ 2.94	△ 2.66	1.28	△ 25.50	3.69	5.73	5.73	10.01
11月	0.21	0.20	24.77	△ 3.24	△ 2.36	1.80	△ 70.83	△ 2.01	△ 3.09	△ 3.09	5.90
12月	△ 0.07	0.36	21.15	△ 6.02	△ 2.27	1.34	3.64	△ 1.11	△ 0.98	△ 0.98	2.09
平成30年1月	△ 0.25	0.49	20.96	△ 1.64	△ 2.14	1.11	13.36	4.25	4.41	4.41	3.12
2月	△ 0.27	0.33	17.39	△ 3.78	△ 2.43	1.13	△ 18.87	0.04	2.27	2.27	13.70
3月	△ 0.20	0.45	19.14	△ 4.25	△ 2.38	0.98	△ 8.07	△ 2.40	△ 1.99	△ 1.99	5.37

(注1) 被保険者数、標準報酬月額額の平均については、後期高齢者を含む。

(注2) 標準賞与額の平均は被保険者1人当たりの平均である。

(注3) 保険給付費は、職務外の事由による疾病、負傷、死亡、出産に關して行われた保険給付(下船後の療養補償を除く)を対象としている。

(注4) 年度別の数値は船舶所有者数、被保険者数、被扶養者数、標準報酬月額額の平均は年度末、標準賞与額は年度平均、保険給付費は年度累計である。

船員保険の医療費の動向 (平成30年3月)

[加入者計]

(単位：%)

	医療費 総額	1人当たり 医療費 総額	医療給付 費総額	入院			入院外 (調剤分含む)			歯科				
				1人当たり 医療費	受診率	1件当たり 日数	1日当たり 医療費	1人当たり 医療費	受診率	1件当たり 日数	1日当たり 医療費	1人当たり 医療費	受診率	1件当たり 日数
21年度	△ 0.8	1.9	△ 0.7	△ 0.8	1.4	2.1	4.0	1.0	1.8	4.8	0.9	1.3	△ 1.4	0.8
22年度	△ 1.4	1.5	△ 0.9	△ 3.3	2.0	6.3	1.0	△ 0.6	△ 0.1	1.8	0.1	△ 0.2	△ 1.8	2.1
23年度	△ 2.0	5.3	△ 4.3	△ 8.4	0.1	8.9	4.4	1.4	△ 1.1	4.2	2.3	3.6	△ 2.7	1.4
24年度	△ 0.7	1.5	△ 1.0	△ 2.1	0.1	4.6	1.2	1.4	△ 1.8	4.6	2.3	2.0	△ 2.3	2.4
25年度	△ 0.4	0.9	△ 0.2	△ 0.9	1.1	3.4	1.8	△ 0.5	△ 1.9	3.9	△ 1.7	0.6	△ 1.6	0.7
26年度	△ 0.4	1.3	△ 0.2	△ 0.9	0.5	2.2	1.5	0.7	△ 1.3	2.4	1.9	1.7	△ 2.0	2.3
27年度	△ 2.2	3.5	△ 2.6	△ 0.9	2.4	1.1	5.4	1.7	△ 0.8	4.5	0.4	1.5	△ 2.1	1.1
28年度	△ 1.2	2.4	1.7	8.7	1.3	7.9	△ 0.8	0.7	△ 1.2	△ 0.3	2.2	2.6	△ 1.8	1.4
29年度	△ 0.1	1.1	△ 0.2	△ 0.4	0.1	2.7	1.7	0.5	△ 0.6	1.7	0.7	2.6	△ 2.8	0.9
4~3月	2.2	3.5	2.6	0.9	2.4	1.1	5.4	1.7	△ 0.8	4.5	0.4	1.5	△ 2.1	1.1
4月	△ 1.6	△ 0.2	△ 1.7	△ 6.8	2.3	△ 8.9	3.1	1.1	△ 0.8	3.4	0.8	1.7	△ 2.7	1.9
5月	△ 0.8	1.9	1.8	13.1	0.0	5.2	△ 2.4	△ 2.0	△ 2.0	2.6	6.3	1.3	△ 5.0	△ 0.1
6月	△ 6.0	7.4	△ 4.3	△ 6.5	2.5	1.3	9.2	5.5	0.0	3.5	1.2	2.4	△ 0.4	0.8
7月	△ 0.2	1.3	△ 0.6	△ 3.8	5.2	△ 1.0	4.2	2.1	△ 0.7	1.9	1.5	0.7	△ 1.4	2.1
8月	△ 2.4	3.7	△ 2.9	△ 4.8	0.8	2.9	3.6	2.8	△ 1.1	1.9	0.7	1.2	△ 0.5	△ 0.0
9月	△ 0.5	0.6	△ 0.5	△ 0.8	4.4	0.8	1.6	△ 0.2	△ 2.9	4.9	5.3	2.6	△ 3.4	0.6
10月	△ 4.1	5.5	△ 3.9	△ 3.0	10.9	△ 5.0	6.4	4.3	△ 1.3	3.4	6.5	3.7	△ 2.1	4.9
11月	△ 2.6	3.7	△ 2.2	△ 2.3	1.0	△ 1.1	7.8	3.6	△ 0.6	3.4	△ 0.3	3.0	△ 3.2	0.1
12月	△ 2.4	△ 1.4	△ 2.9	△ 10.9	△ 13.4	9.3	3.8	△ 1.9	△ 0.2	5.6	△ 1.9	0.8	△ 1.5	1.2
1月	△ 1.4	△ 2.6	△ 2.7	△ 7.9	△ 2.3	3.3	0.1	△ 8.0	0.5	8.3	1.3	1.6	△ 1.9	1.7
2月	△ 9.9	11.2	10.5	△ 1.4	△ 3.0	1.7	17.1	9.2	△ 0.8	6.4	7.2	4.6	△ 0.2	2.7
3月	△ 4.8	5.9	5.3	△ 0.7	△ 8.0	3.9	10.8	5.2	△ 0.9	6.2	0.2	1.9	△ 3.1	1.5
4~3月	1.2	2.4	1.7	8.7	0.6	7.9	△ 0.8	0.7	△ 1.2	△ 0.3	2.2	2.6	△ 1.8	1.4
4月	△ 3.8	4.9	5.1	16.1	1.4	16.7	0.2	0.4	△ 1.2	1.0	0.8	0.7	△ 1.9	2.0
5月	△ 4.1	5.0	4.7	3.1	0.0	0.5	6.0	3.1	△ 1.0	3.8	6.2	3.6	△ 0.2	2.3
6月	△ 4.2	5.4	5.1	16.1	3.2	11.3	0.3	△ 0.6	△ 2.8	3.7	2.0	2.8	△ 3.2	2.5
7月	△ 0.3	0.6	0.9	6.8	0.7	7.4	△ 1.7	△ 0.9	△ 2.0	1.3	△ 4.4	0.3	△ 5.0	0.3
8月	△ 6.3	7.5	7.0	10.1	2.5	6.6	6.3	3.3	0.7	2.2	6.8	5.8	△ 0.8	1.8
9月	△ 1.7	3.1	△ 0.0	7.5	△ 3.8	11.1	0.1	△ 0.2	0.8	△ 0.5	7.3	4.0	△ 0.4	3.6
10月	△ 5.5	△ 4.4	5.2	△ 1.6	0.7	7.1	△ 5.5	2.1	△ 1.5	△ 2.0	△ 5.8	△ 1.3	△ 3.7	△ 0.8
11月	△ 5.3	6.7	5.8	13.4	6.3	12.6	3.0	5.1	△ 0.7	△ 4.3	2.0	4.4	△ 0.8	3.0
12月	△ 0.5	1.8	0.5	12.7	5.8	5.2	△ 3.3	2.9	△ 1.8	△ 4.3	2.0	3.4	△ 1.5	0.1
1月	△ 3.7	5.0	3.5	8.1	3.1	6.1	3.1	7.6	△ 1.6	△ 2.6	5.7	5.3	△ 1.3	1.7
2月	△ 6.2	△ 5.0	△ 6.2	6.9	△ 0.8	5.4	△ 11.0	△ 6.3	△ 2.7	△ 2.3	△ 3.3	△ 0.3	△ 3.5	0.6
3月	△ 1.7	△ 0.4	△ 1.5	6.2	6.9	6.0	△ 4.3	△ 2.7	△ 0.2	△ 1.4	△ 3.3	△ 3.5	△ 0.2	0.0
4~3月	△ 0.1	1.1	△ 0.2	0.4	2.1	2.7	1.7	0.5	△ 0.6	1.7	0.7	2.6	△ 2.8	0.9
4月	△ 5.0	△ 3.9	△ 5.7	△ 8.4	1.4	△ 5.2	△ 1.9	△ 3.0	△ 1.5	2.8	1.7	1.5	△ 3.2	0.1
5月	△ 0.6	1.8	△ 0.7	△ 10.6	4.9	8.9	3.3	3.2	0.0	△ 0.8	1.6	4.9	△ 1.1	2.0
6月	△ 3.3	△ 2.1	△ 3.9	△ 0.2	0.9	△ 1.5	1.9	1.3	0.3	0.3	4.0	3.0	△ 0.4	1.3
7月	△ 0.1	1.2	0.1	0.2	0.9	8.3	0.8	△ 0.0	△ 1.3	2.1	7.4	5.3	△ 1.3	3.3
8月	△ 0.2	1.2	0.3	4.4	3.5	7.9	△ 0.2	△ 0.9	△ 1.4	2.1	△ 0.9	1.9	△ 3.3	0.6
9月	△ 0.4	1.0	0.4	4.1	3.5	2.9	△ 0.6	0.6	△ 0.9	△ 4.1	1.2	4.8	△ 2.4	△ 3.0
10月	△ 6.4	7.9	6.9	15.6	1.3	5.3	4.2	0.1	0.0	3.3	4.8	4.1	△ 2.3	3.0
11月	△ 2.7	△ 1.5	△ 3.0	△ 3.1	1.9	△ 5.1	△ 0.1	△ 3.0	△ 0.3	3.3	△ 4.0	0.9	△ 3.7	△ 1.1
12月	△ 0.7	0.4	△ 0.6	△ 3.1	3.5	△ 0.1	1.5	△ 0.7	△ 0.8	3.3	△ 4.0	1.4	△ 3.7	1.2
1月	△ 3.6	4.7	4.0	9.4	1.0	8.3	3.4	4.0	0.1	0.7	△ 1.9	1.9	△ 3.5	0.7
2月	△ 1.7	2.9	1.7	△ 0.3	2.3	3.3	5.3	2.9	△ 1.2	3.5	0.7	0.3	△ 4.1	3.6
3月	△ 0.5	0.6	△ 1.0	△ 1.8	5.3	△ 0.5	2.5	2.1	△ 0.7	1.1	△ 1.8	1.4	△ 4.6	1.6

(注1) 職務外の事由による疾病、負傷に關して保障給付が行われた医療費(下院後の療養補償を除く)を対象としている。
 (注2) 医療費総額及び医療給付費総額は社会保障診療報酬支払基金審査分(入院、入院外、歯科、調剤、食事療養、訪問看護に係るもの)である。
 (注3) 入院外の医療費には、調剤分を含む。

(参考)

[加入者計]

	医療費 総額 百万円	1人当たり 医療費 総額 円	医療給付 費総額 百万円	入院			入院外(調剤分含む)			歯科						
				1人当たり 医療費 円	受診率	1件当たり 日数	1人当たり 医療費 円	受診率	1件当たり 日数	1人当たり 医療費 円	受診率	1件当たり 日数				
21年度	22,242	156,764	16,773	45,605	116.51	12.52	31,273	90,960	5510.05	1.58	10,451	17,731	1230.05	2.22	6,488	
22年度	21,929	159,128	16,622	47,110	116.45	12.17	33,247	91,873	5476.05	1.58	10,636	17,743	1227.32	2.18	6,623	
23年度	22,375	167,637	17,340	51,080	118.78	12.10	35,553	95,939	5551.59	1.56	11,079	18,149	1271.71	2.12	6,717	
24年度	22,208	170,124	17,167	52,128	118.69	11.81	37,195	97,103	5627.10	1.53	11,260	18,522	1297.71	2.08	6,877	
25年度	21,933	171,639	16,814	52,323	117.42	11.59	38,447	98,838	5617.87	1.50	11,705	18,199	1305.25	2.04	6,827	
26年度	21,845	173,952	16,778	52,809	116.83	11.50	39,299	100,344	5645.91	1.48	11,952	18,541	1327.10	2.00	6,983	
27年度	22,335	180,002	17,219	53,277	119.60	11.21	39,741	105,771	5739.24	1.47	12,524	18,624	1346.68	1.96	7,062	
28年度	22,599	184,314	17,507	57,897	121.12	11.14	42,896	104,916	5777.61	1.45	12,491	19,035	1382.27	1.92	7,160	
29年度	22,580	186,427	17,467	58,128	120.95	10.91	44,034	106,684	5809.23	1.45	12,705	19,164	1418.09	1.87	7,228	
27年度	4月	1,824	14,642	1,396	4,196	9.83	11.18	38,203	8,636	472.48	1.49	12,282	1,624	113.76	2.02	7,052
	5月	1,792	14,407	1,383	4,702	10.00	11.90	39,518	8,092	459.52	1.46	12,089	1,408	106.16	1.91	6,961
	6月	1,870	15,074	1,441	4,602	10.04	11.66	39,326	8,659	481.88	1.51	11,899	1,615	116.44	2.01	6,890
28年度	4月	1,870	15,167	1,433	4,591	10.88	10.87	38,807	8,717	481.22	1.50	12,068	1,656	116.34	2.02	7,053
	5月	1,783	14,299	1,370	4,408	10.03	11.32	38,847	8,173	454.44	1.45	12,439	1,523	112.70	1.91	7,070
	6月	1,757	14,025	1,351	4,151	9.90	11.01	38,058	8,267	454.53	1.46	12,462	1,422	104.19	1.93	7,082
29年度	4月	1,924	15,373	1,480	4,439	10.66	10.92	38,638	9,073	488.35	1.50	12,424	1,602	111.84	2.00	7,149
	5月	1,794	14,366	1,385	4,297	9.33	11.58	39,782	8,441	462.59	1.46	12,475	1,440	108.28	1.91	6,956
	6月	1,869	15,149	1,440	4,067	9.32	10.81	40,363	9,333	489.04	1.48	12,888	1,576	114.82	1.92	7,152
27年度	7月	1,823	14,812	1,418	4,482	9.17	11.64	42,028	8,724	458.29	1.43	13,337	1,418	106.55	1.90	6,991
	8月	1,932	15,713	1,493	4,374	9.65	10.99	41,239	9,547	506.52	1.46	12,895	1,594	113.43	1.98	7,112
	9月	2,098	17,008	1,627	4,912	10.80	10.73	42,387	10,135	531.30	1.47	13,020	1,750	122.35	1.98	7,238
28年度	4月	1,893	15,361	1,467	4,874	9.32	11.02	44,590	8,653	474.30	1.47	12,410	1,636	114.57	1.98	7,203
	5月	1,864	15,131	1,448	4,848	10.26	11.90	39,703	8,577	473.94	1.44	12,551	1,495	109.95	1.91	7,121
	6月	1,948	15,892	1,516	5,343	10.81	11.29	43,785	8,685	479.15	1.47	12,344	1,647	119.71	1.95	7,063
29年度	4月	1,865	15,260	1,445	4,902	10.74	10.95	41,674	8,568	476.79	1.47	12,219	1,583	116.67	1.92	7,074
	5月	1,894	15,379	1,466	4,853	10.62	11.03	41,427	8,685	469.32	1.46	12,712	1,627	119.19	1.90	7,199
	6月	1,786	14,453	1,379	4,462	9.96	10.59	42,294	8,274	453.49	1.47	12,403	1,525	108.35	1.92	7,336
27年度	7月	1,818	14,698	1,404	4,429	9.73	11.00	41,399	8,571	478.16	1.47	12,175	1,509	110.33	1.93	7,089
	8月	1,888	15,330	1,466	4,871	10.03	10.85	44,791	8,695	486.00	1.45	12,313	1,560	113.05	1.93	7,164
	9月	1,878	15,423	1,446	4,583	9.44	11.44	42,469	9,027	502.99	1.45	12,338	1,608	118.74	1.89	7,162
28年度	4月	1,890	15,547	1,467	4,846	9.64	11.27	44,588	8,995	492.94	1.40	12,993	1,498	112.21	1.88	7,109
	5月	1,811	14,923	1,400	4,677	9.86	10.91	43,463	8,501	474.52	1.42	12,598	1,542	113.07	1.91	7,154
	6月	2,062	16,942	1,602	5,216	10.11	11.48	44,936	9,700	516.79	1.46	12,841	1,807	126.61	1.97	7,240
29年度	4月	1,799	14,763	1,384	4,463	9.71	10.87	42,282	8,492	460.01	1.45	12,754	1,609	116.24	1.92	7,211
	5月	1,876	15,403	1,451	4,813	9.84	11.32	43,223	8,864	488.92	1.46	12,445	1,519	115.29	1.89	6,978
	6月	1,883	15,553	1,456	4,775	9.89	11.19	43,130	8,850	485.18	1.47	12,387	1,713	123.35	1.94	7,158
27年度	7月	1,864	15,450	1,447	4,910	10.03	10.85	45,115	8,634	476.61	1.45	12,478	1,700	122.83	1.89	7,309
	8月	1,890	15,559	1,461	5,069	10.65	10.65	44,684	8,669	465.05	1.44	12,982	1,613	121.50	1.83	7,240
	9月	1,779	14,601	1,373	4,643	10.44	10.22	43,532	8,221	456.19	1.46	12,362	1,544	113.60	1.87	7,258
28年度	4月	1,934	15,857	1,501	5,121	10.54	11.15	43,574	8,933	478.52	1.47	12,677	1,581	114.81	1.89	7,305
	5月	1,888	15,106	1,421	4,722	10.05	11.05	42,507	8,683	471.57	1.45	12,716	1,490	114.02	1.85	7,087
	6月	1,865	15,487	1,437	4,530	9.66	11.04	42,493	9,164	499.51	1.44	12,715	1,598	120.42	1.82	7,252
29年度	7月	1,958	16,272	1,526	5,303	9.85	11.16	48,281	9,300	512.67	1.41	12,906	1,469	113.17	1.81	7,161
	8月	1,842	15,357	1,425	4,662	9.75	10.66	44,888	8,948	488.36	1.40	13,044	1,553	114.59	1.83	7,412
	9月	2,051	17,041	1,586	5,120	10.54	10.86	44,702	9,944	527.62	1.45	12,980	1,775	128.37	1.88	7,353

(注1) 職務外の事由による疾病、負傷に関して保険給付が行われた医療費(下船後の療養補償を除く)を対象としている。
(注2) 医療費総額及び医療給付費総額は社会保険診療報酬支払基金審査分(入院、入院外、歯科、調剤、食事療養、訪問看護に係るもの)である。
(注3) 入院外の医療費には、調剤分を含む。

第1表 加入者数等の状況・標準報酬等級別・標準賞与額別被保険者数の状況

月別	船 所 有 者 数			被 保 険 者 数				被 扶 養 者 数				義 務 教 育 就 学 前 (再)		高 齢 受 給 者 (一 般) (再 規)		高 齢 受 給 者 (一 定 以 上 所 得 者) (再 規)		扶 養 率							
	船 数	汽 船 等	漁 船 (ト)	船 員 保 険 合 計 (一 定 以 上 等 (再 規))	75 歳 以 上 (再 規)	通 用		疾 病 任 意 継 続 適 用	船 数	汽 船 等	漁 船 (イ)	漁 船 (エ)	船 数	男 子	女 子	計	男 子		女 子	計	男 子	女 子			
						汽 船 等	漁 船 (イ)																漁 船 (エ)		
						船 数	汽 船 等																漁 船 (イ)	漁 船 (エ)	
平成29年 3月	5,619	3,402	147	2,077	58,031	1,092	824	465	54,874	39,213	1,600	14,161	3,057	64,161	18,137	46,024	9,803	4,997	4,806	1,380	186	1,194	115	114	1,115
4月	5,626	3,407	147	2,079	58,785	1,108	846	475	56,070	39,940	1,628	14,502	2,715	63,564	17,906	45,658	8,530	4,362	4,168	1,357	186	1,171	118	117	1,090
5月	5,629	3,407	147	2,082	58,973	1,125	860	476	56,208	39,979	1,634	14,595	2,765	63,289	17,770	45,519	8,658	4,420	4,238	1,357	186	1,171	126	125	1,082
6月	5,631	3,407	147	2,084	58,702	1,148	877	482	55,717	39,985	1,636	14,096	2,985	62,871	17,650	45,221	8,730	4,466	4,264	1,378	192	1,186	128	127	1,080
7月	5,633	3,408	147	2,085	58,491	1,177	870	489	55,493	39,937	1,637	13,919	2,998	62,649	17,583	45,066	8,782	4,480	4,302	1,383	191	1,192	127	126	1,080
8月	5,634	3,408	147	2,086	59,005	1,210	900	506	56,464	39,788	1,625	15,051	2,541	62,954	17,681	45,273	8,959	4,580	4,379	1,392	186	1,206	129	128	1,076
9月	5,631	3,411	146	2,081	59,225	1,206	939	518	57,062	39,723	1,626	15,713	2,163	63,149	17,779	45,370	9,145	4,677	4,468	1,422	188	1,234	135	134	1,076
10月	5,637	3,418	146	2,080	59,331	1,220	984	523	57,185	39,903	1,625	15,657	2,146	63,156	17,797	45,359	9,260	4,725	4,535	1,433	189	1,244	145	144	1,074
11月	5,641	3,422	146	2,080	59,082	1,228	1,015	534	56,690	39,840	1,632	15,218	2,392	63,119	17,847	45,272	9,397	4,795	4,602	1,438	190	1,248	159	158	1,078
12月	5,628	3,415	145	2,075	58,333	1,220	1,002	527	55,258	39,766	1,622	13,870	3,075	62,626	17,709	44,917	9,449	4,801	4,648	1,429	186	1,243	169	168	1,083
平成30年 1月	5,619	3,414	145	2,067	58,167	1,230	1,011	531	54,816	39,642	1,623	13,551	3,351	62,725	17,747	44,978	9,587	4,869	4,718	1,430	193	1,237	168	167	1,088
2月	5,613	3,413	146	2,061	58,006	1,257	1,051	540	54,950	39,607	1,634	13,709	3,056	62,462	17,694	44,768	9,655	4,908	4,747	1,455	194	1,261	175	174	1,087
3月	5,608	3,407	145	2,063	58,291	1,299	1,082	554	55,364	39,645	1,621	14,098	2,927	62,637	17,769	44,868	9,815	4,990	4,825	1,438	189	1,249	179	178	1,085

(注1) 船舶の種類は、「汽船等」とは、漁船以外の船舶(汽船及び機帆船)をいう。

「漁船(イ)」とは昭和60年改正前の船員保険法第34条第1項第2号イ、ロ、ハのいずれかに該当する漁船(甲船式漁業に従事する漁船に作業員として乗組む場合を除く。)をいう。つまり、直接漁業に従事しない漁船をいう。

「漁船(エ)」とは昭和60年改正前の船員保険法第34条第1項第2号イ、ロ、ハのいずれにも該当しない漁船(甲船式漁業に従事する漁船に作業員として乗組む場合を含む。)をいう。つまり、直接漁業に従事する漁船をいう。

(注2) 「船舶所有者数」欄において、同一船舶所有者で二以上の異なる種類の船舶を有する者は、それぞれ該当する船舶種類別に含め、「総数」欄にはとして計上しているため、船舶種類の内訳を合計したものは総数と一致しない。

第1表(続) 加入者数等の状況・標準報酬等級別・標準賞与額別被保険者数の状況

月別	標準報酬月額額の平均															賞 状															支 払 状 況														
	船員保険計			強 制 保 険			適 用			疾病任意継続適用			賞与支払事業所数			賞与を受給した被保険者数			標準賞与額			賞 状			支 払			状 況																	
	平均		汽船等	漁船(イ)		漁船(ロ)	平均		汽船等	漁船(イ)		漁船(ロ)	平均		汽船等	漁船(イ)		漁船(ロ)	平均		汽船等	漁船(イ)		漁船(ロ)	平均		汽船等	漁船(イ)		漁船(ロ)															
	人数	総数	人数	人数	人数	人数	人数	人数	人数	人数	人数	人数	人数	人数	人数	人数	人数	人数	人数	人数	人数	人数	人数	人数	人数	人数	人数	人数	人数	人数															
平成29年3月	412,609	417,083	423,183	377,583	404,655	332,161	96	81	6	10	1,272	1,044	87	141	321,835	258,929	303,103	799,163	7,447	6,894	16,481	7,957	7,054																						
4月	410,884	414,761	421,210	373,184	401,666	329,737	89	76	5	8	1,621	1,377	82	162	281,262	229,218	201,951	763,778	8,131	7,903	10,172	8,532	7,756																						
5月	412,604	416,628	423,459	376,738	402,383	330,789	72	49	5	19	1,260	865	80	315	393,313	297,331	225,438	699,521	8,817	6,433	11,037	15,098	8,403																						
6月	412,158	416,425	425,042	377,334	396,520	332,508	197	173	10	16	3,095	2,707	207	181	644,661	629,925	262,773	1,301,796	35,810	42,646	33,248	16,716	33,989																						
7月	409,529	413,740	425,141	377,219	385,322	331,584	934	882	43	17	16,733	15,698	887	148	565,975	561,992	617,319	680,662	170,660	220,902	334,491	7,237	161,913																						
8月	415,542	419,656	425,361	377,924	409,079	324,130	735	685	17	38	7,472	6,563	259	650	400,214	384,847	371,046	586,994	52,961	63,480	59,139	24,486	50,680																						
9月	425,367	429,262	426,285	378,681	442,023	322,333	171	143	6	24	1,405	1,124	107	174	468,867	386,310	738,252	836,506	11,545	10,931	48,581	9,263	11,123																						
10月	426,423	430,297	426,254	377,844	446,043	323,202	80	67	4	9	786	639	17	130	271,710	265,372	572,000	263,592	3,735	4,250	5,984	2,189	3,600																						
11月	425,950	430,074	426,262	381,382	445,274	328,214	45	37	2	6	370	276	31	63	265,146	245,681	290,000	338,190	1,731	1,702	5,509	1,400	1,660																						
12月	419,199	423,952	426,257	380,697	422,399	333,789	1,336	1,268	51	31	23,567	22,117	1,016	434	581,479	577,322	636,374	664,816	247,995	321,094	398,617	20,802	234,922																						
平成30年1月	418,710	424,054	426,318	379,417	422,776	331,299	615	538	25	57	6,233	5,409	359	465	390,792	379,411	324,579	574,295	44,436	51,769	71,795	19,707	41,876																						
2月	418,564	423,473	426,268	379,813	420,598	330,307	104	81	5	20	674	558	15	101	433,246	288,090	383,400	1,242,604	5,314	4,059	3,520	9,155	5,034																						
3月	416,647	421,271	425,721	379,535	413,553	329,198	76	59	5	13	1,015	806	86	123	372,450	249,563	311,965	1,220,000	6,828	5,074	16,551	10,644	6,485																						

第1表(続) 加入者数等の状況・標準報酬等級別・標準費と額引被保険者数の状況

月別	介護保険険者第2号被保険者(再掲)											
	被保険者数			標準報酬月額			平均		疾病任意継続適用			
	総数	適用		被扶養者数	平均	適用		汽船等	汽船(イ)	汽船(ロ)	汽船(ハ)	汽船(ニ)
		汽船等	漁船(イ)			漁船(ロ)	漁船(ハ)					
平成29年 3月	29,426	21,459	826	7,141	1,627	18,334	466,069	471,155	431,218	454,816	357,147	
4月	29,530	21,406	831	7,293	1,423	18,248	465,051	471,556	425,795	450,430	356,403	
5月	29,595	21,450	833	7,312	1,428	18,227	466,714	473,051	429,263	452,390	357,517	
6月	29,350	21,438	831	7,081	1,532	18,097	466,425	474,233	428,662	447,215	357,604	
7月	29,242	21,423	830	6,989	1,531	18,018	463,341	474,144	428,622	434,352	356,954	
8月	29,635	21,312	820	7,503	1,270	18,071	469,727	474,795	429,707	459,705	353,384	
9月	29,910	21,314	818	7,778	1,044	17,976	480,398	475,358	429,775	499,534	356,939	
10月	29,832	21,299	815	7,718	1,031	17,910	482,291	475,871	429,983	505,531	358,892	
11月	29,569	21,263	820	7,486	1,164	17,821	482,407	475,817	435,390	506,274	359,522	
12月	28,929	21,246	822	6,861	1,504	17,680	475,907	475,813	434,253	481,188	358,491	
平成30年 1月	28,626	21,170	814	6,642	1,653	17,636	475,888	475,797	433,963	481,319	354,121	
2月	28,668	21,131	823	6,714	1,495	17,516	474,748	475,566	432,753	477,320	355,991	
3月	28,745	21,116	817	6,812	1,408	17,508	472,647	475,394	431,929	469,012	356,925	

第1表 (続) 加入者数等の状況・標準報酬等級別、標準賞与額別被保険者数の状況

標準報酬月額	標準報酬月額別被保険者数 (男女別)					
	総数	割合	男子	割合	女子	割合
万円	人	%	人	%	人	%
総計	58,291	100.00	57,362	100.00	929	100.00
5.8	327	0.56	327	0.57	0	0.00
6.8	59	0.10	59	0.10	0	0.00
7.8	84	0.14	80	0.14	4	0.43
8.8	98	0.17	91	0.16	7	0.75
9.8	389	0.67	374	0.65	15	1.61
小計	957	1.64	931	1.62	26	2.80
10.4	117	0.20	117	0.20	0	0.00
11.0	136	0.23	135	0.24	1	0.11
11.8	514	0.88	507	0.88	7	0.75
12.6	442	0.76	438	0.76	4	0.43
13.4	313	0.54	311	0.54	2	0.22
小計	1,522	2.61	1,508	2.63	14	1.51
14.2	352	0.60	349	0.61	3	0.32
15.0	965	1.66	951	1.66	14	1.51
16.0	233	0.40	223	0.39	10	1.08
17.0	401	0.69	385	0.67	16	1.72
18.0	779	1.34	736	1.28	43	4.63
小計	2,730	4.68	2,644	4.61	86	9.26
19.0	562	0.96	531	0.93	31	3.34
20.0	1,604	2.75	1,538	2.68	66	7.10
22.0	1,146	1.97	1,074	1.87	72	7.75
24.0	1,830	3.14	1,742	3.04	88	9.47
26.0	2,437	4.18	2,352	4.10	85	9.15
小計	7,579	13.00	7,237	12.62	342	36.81
28.0	2,170	3.72	2,075	3.62	95	10.23
30.0	3,496	6.00	3,424	5.97	72	7.75
32.0	2,414	4.14	2,362	4.12	52	5.60
34.0	2,317	3.97	2,280	3.97	37	3.98
36.0	2,771	4.75	2,737	4.77	34	3.66
小計	13,168	22.59	12,878	22.45	290	31.22
38.0	3,342	5.73	3,309	5.77	33	3.55
41.0	5,590	9.59	5,549	9.67	41	4.41
44.0	3,526	6.05	3,508	6.12	18	1.94
47.0	3,154	5.41	3,141	5.48	13	1.40
50.0	3,105	5.33	3,080	5.37	25	2.69
小計	18,717	32.11	18,587	32.40	130	13.99
53.0	2,362	4.05	2,359	4.11	3	0.32
56.0	1,992	3.42	1,985	3.46	7	0.75
59.0	1,697	2.91	1,691	2.95	6	0.65
62.0	1,356	2.33	1,350	2.35	6	0.65
65.0	1,008	1.73	1,005	1.75	3	0.32
小計	8,415	14.44	8,390	14.63	25	2.69
68.0	852	1.46	850	1.48	2	0.22
71.0	761	1.31	758	1.32	3	0.32
75.0	637	1.09	636	1.11	1	0.11
79.0	533	0.91	527	0.92	6	0.65
83.0	379	0.65	379	0.66	0	0.00
小計	3,162	5.42	3,150	5.49	12	1.29
88.0	299	0.51	299	0.52	0	0.00
93.0	239	0.41	238	0.41	1	0.11
98.0	260	0.45	259	0.45	1	0.11
103.0	164	0.28	164	0.29	0	0.00
109.0	240	0.41	239	0.42	1	0.11
小計	1,202	2.06	1,199	2.09	3	0.32
115.0	131	0.22	131	0.23	0	0.00
121.0	98	0.17	97	0.17	1	0.11
127.0	87	0.15	87	0.15	0	0.00
133.0	87	0.15	87	0.15	0	0.00
139.0	436	0.75	436	0.76	0	0.00
小計	839	1.44	838	1.46	1	0.11

第1表 (続) 加入者数等の状況・標準報酬等級別、標準賞与額別被保険者数の状況

標準報酬月額	標準報酬月額別被保険者数 (船舶種別)									
	強 制 適 用								疾病任意継続適用	
	総 数	割合	汽 船 等	割合	漁 船 (い)	割合	漁 船 (ろ)	割合	総 数	割合
万円	人	%	人	%	人	%	人	%	人	%
総 計	55,364	100.00	39,645	100.00	1,621	100.00	14,098	100.00	2,927	100.00
5.8	304	0.55	117	0.30	12	0.74	175	1.24	23	0.79
6.8	41	0.07	18	0.05	0	0.00	23	0.16	18	0.61
7.8	75	0.14	32	0.08	0	0.00	43	0.31	9	0.31
8.8	82	0.15	52	0.13	1	0.06	29	0.21	16	0.55
9.8	338	0.61	205	0.52	2	0.12	131	0.93	51	1.74
小 計	840	1.52	424	1.07	15	0.93	401	2.84	117	4.00
10.4	93	0.17	63	0.16	2	0.12	28	0.20	24	0.82
11.0	126	0.23	32	0.08	2	0.12	92	0.65	10	0.34
11.8	496	0.90	56	0.14	0	0.00	440	3.12	18	0.61
12.6	432	0.78	27	0.07	4	0.25	401	2.84	10	0.34
13.4	297	0.54	34	0.09	1	0.06	262	1.86	16	0.55
小 計	1,444	2.61	212	0.53	9	0.56	1,223	8.67	78	2.66
14.2	341	0.62	37	0.09	0	0.00	304	2.16	11	0.38
15.0	915	1.65	247	0.62	15	0.93	653	4.63	50	1.71
16.0	210	0.38	79	0.20	5	0.31	126	0.89	23	0.79
17.0	352	0.64	211	0.53	9	0.56	132	0.94	49	1.67
18.0	715	1.29	437	1.10	21	1.30	257	1.82	64	2.19
小 計	2,533	4.58	1,011	2.55	50	3.08	1,472	10.44	197	6.73
19.0	521	0.94	213	0.54	9	0.56	299	2.12	41	1.40
20.0	1,485	2.68	804	2.03	31	1.91	650	4.61	119	4.07
22.0	1,082	1.95	617	1.56	54	3.33	411	2.92	64	2.19
24.0	1,727	3.12	1,164	2.94	84	5.18	479	3.40	103	3.52
26.0	2,338	4.22	1,540	3.88	114	7.03	684	4.85	99	3.38
小 計	7,153	12.92	4,338	10.94	292	18.01	2,523	17.90	426	14.55
28.0	2,076	3.75	1,595	4.02	112	6.91	369	2.62	94	3.21
30.0	3,352	6.05	2,596	6.55	107	6.60	649	4.60	144	4.92
32.0	2,326	4.20	1,774	4.47	107	6.60	445	3.16	88	3.01
34.0	2,247	4.06	1,859	4.69	79	4.87	309	2.19	70	2.39
36.0	2,668	4.82	2,228	5.62	87	5.37	353	2.50	103	3.52
小 計	12,669	22.88	10,052	25.36	492	30.35	2,125	15.07	499	17.05
38.0	3,255	5.88	2,724	6.87	104	6.42	427	3.03	87	2.97
41.0	4,067	7.35	3,325	8.39	155	9.56	587	4.16	1,523	52.03
44.0	3,526	6.37	2,922	7.37	125	7.71	479	3.40		
47.0	3,154	5.70	2,622	6.61	83	5.12	449	3.18		
50.0	3,105	5.61	2,494	6.29	78	4.81	533	3.78		
小 計	17,107	30.90	14,087	35.53	545	33.62	2,475	17.56	1,610	55.01
53.0	2,362	4.27	1,934	4.88	56	3.45	372	2.64		
56.0	1,992	3.60	1,597	4.03	33	2.04	362	2.57		
59.0	1,697	3.07	1,297	3.27	29	1.79	371	2.63		
62.0	1,356	2.45	1,063	2.68	23	1.42	270	1.92		
65.0	1,008	1.82	773	1.95	14	0.86	221	1.57		
小 計	8,415	15.20	6,664	16.81	155	9.56	1,596	11.32		
68.0	852	1.54	591	1.49	13	0.80	248	1.76		
71.0	761	1.37	499	1.26	9	0.56	253	1.79		
75.0	637	1.15	431	1.09	8	0.49	198	1.40		
79.0	533	0.96	316	0.80	5	0.31	212	1.50		
83.0	379	0.68	190	0.48	4	0.25	185	1.31		
小 計	3,162	5.71	2,027	5.11	39	2.41	1,096	7.77		
88.0	299	0.54	129	0.33	6	0.37	164	1.16		
93.0	239	0.43	92	0.23	2	0.12	145	1.03		
98.0	260	0.47	129	0.33	6	0.37	125	0.89		
103.0	164	0.30	71	0.18	1	0.06	92	0.65		
109.0	240	0.43	87	0.22	1	0.06	152	1.08		
小 計	1,202	2.17	508	1.28	16	0.99	678	4.81		
115.0	131	0.24	61	0.15	0	0.00	70	0.50		
121.0	98	0.18	49	0.12	0	0.00	49	0.35		
127.0	87	0.16	49	0.12	1	0.06	37	0.26		
133.0	87	0.16	58	0.15	0	0.00	29	0.21		
139.0	436	0.79	105	0.26	7	0.43	324	2.30		
小 計	839	1.52	322	0.81	8	0.49	509	3.61		

第1表 (続) 加入者数等の状況・標準報酬等級別、標準賞与額別被保険者数の状況

標準賞与額	標準賞与額別被保険者数									
	総数		汽船等		漁船(い)		漁船(ろ)		割合	
万円	人	%	人	%	人	%	人	%	人	%
総数	1,015	100.00	806	100.00	86	100.00	123	100.00		
0 ~ 5	90	9.00	89	11.00	1	1.00	0	0.00		
5 ~ 10	111	11.00	94	12.00	13	15.00	4	3.00		
10 ~ 15	184	18.00	169	21.00	3	3.00	12	10.00		
15 ~ 20	72	7.00	51	6.00	16	19.00	5	4.00		
20 ~ 25	131	13.00	118	15.00	7	8.00	6	5.00		
小計	588	58.00	521	65.00	40	47.00	27	22.00		
25 ~ 30	62	6.00	51	6.00	1	1.00	10	8.00		
30 ~ 35	67	7.00	48	6.00	13	15.00	6	5.00		
35 ~ 40	25	2.00	16	2.00	3	3.00	6	5.00		
40 ~ 45	40	4.00	22	3.00	13	15.00	5	4.00		
45 ~ 50	32	3.00	23	3.00	4	5.00	5	4.00		
小計	226	22.00	160	20.00	34	40.00	32	26.00		
50 ~ 55	18	2.00	11	1.00	1	1.00	6	5.00		
55 ~ 60	29	3.00	25	3.00	0	0.00	4	3.00		
60 ~ 65	24	2.00	21	3.00	0	0.00	3	2.00		
65 ~ 70	28	3.00	19	2.00	8	9.00	1	1.00		
70 ~ 75	20	2.00	18	2.00	1	1.00	1	1.00		
小計	119	12.00	94	12.00	10	12.00	15	12.00		
75 ~ 80	7	1.00	5	1.00	2	2.00	0	0.00		
80 ~ 85	11	1.00	10	1.00	0	0.00	1	1.00		
85 ~ 90	1	0.00	1	0.00	0	0.00	0	0.00		
90 ~ 95	9	1.00	9	1.00	0	0.00	0	0.00		
95 ~ 100	-1	0.00	-1	0.00	0	0.00	0	0.00		
小計	27	3.00	24	3.00	2	2.00	1	1.00		
100 ~ 105	4	0.00	4	0.00	0	0.00	0	0.00		
105 ~ 110	1	0.00	1	0.00	0	0.00	0	0.00		
110 ~ 115	1	0.00	1	0.00	0	0.00	0	0.00		
115 ~ 120	1	0.00	0	0.00	0	0.00	1	1.00		
120 ~ 125	1	0.00	0	0.00	0	0.00	1	1.00		
小計	8	1.00	6	1.00	0	0.00	2	2.00		
125 ~ 130	1	0.00	1	0.00	0	0.00	0	0.00		
130 ~ 135	0	0.00	0	0.00	0	0.00	0	0.00		
135 ~ 140	0	0.00	0	0.00	0	0.00	0	0.00		
140 ~ 145	0	0.00	0	0.00	0	0.00	0	0.00		
145 ~ 150	0	0.00	0	0.00	0	0.00	0	0.00		
小計	1	0.00	1	0.00	0	0.00	0	0.00		
150 ~ 155	0	0.00	0	0.00	0	0.00	0	0.00		
155 ~ 160	0	0.00	0	0.00	0	0.00	0	0.00		
160 ~ 165	6	1.00	0	0.00	0	0.00	6	5.00		
165 ~ 170	1	0.00	0	0.00	0	0.00	1	1.00		
170 ~ 175	1	0.00	0	0.00	0	0.00	1	1.00		
小計	8	1.00	0	0.00	0	0.00	8	7.00		
175 ~ 180	1	0.00	0	0.00	0	0.00	1	1.00		
180 ~ 185	0	0.00	0	0.00	0	0.00	0	0.00		
185 ~ 190	2	0.00	0	0.00	0	0.00	2	2.00		
190 ~ 195	0	0.00	0	0.00	0	0.00	0	0.00		
195 ~ 200	1	0.00	0	0.00	0	0.00	1	1.00		
小計	4	0.00	0	0.00	0	0.00	4	3.00		
200 ~ 205	8	1.00	0	0.00	0	0.00	8	7.00		
205 ~ 210	0	0.00	0	0.00	0	0.00	0	0.00		
210 ~ 215	1	0.00	0	0.00	0	0.00	1	1.00		
215 ~ 220	3	0.00	0	0.00	0	0.00	3	2.00		
220 ~ 225	7	1.00	0	0.00	0	0.00	7	6.00		
小計	19	2.00	0	0.00	0	0.00	19	15.00		
225 ~ 230	0	0.00	0	0.00	0	0.00	0	0.00		
230 ~ 235	2	0.00	0	0.00	0	0.00	2	2.00		
235 ~ 240	0	0.00	0	0.00	0	0.00	0	0.00		
240 ~ 245	0	0.00	0	0.00	0	0.00	0	0.00		
245 ~ 250	0	0.00	0	0.00	0	0.00	0	0.00		
小計	2	0.00	0	0.00	0	0.00	2	2.00		
250 ~ 255	1	0.00	0	0.00	0	0.00	1	1.00		
255 ~ 260	1	0.00	0	0.00	0	0.00	1	1.00		
260 ~ 265	0	0.00	0	0.00	0	0.00	0	0.00		
265 ~ 270	0	0.00	0	0.00	0	0.00	0	0.00		
270 ~ 275	0	0.00	0	0.00	0	0.00	0	0.00		
小計	2	0.00	0	0.00	0	0.00	2	2.00		

第1表 (続) 加入者数等の状況・標準報酬等級別、標準賞与額別被保険者数の状況

標準賞与額	標準賞与額別被保険者数							
	総数	割合	汽船等	割合	漁船(い)	割合	漁船(ろ)	割合
万円	人	%	人	%	人	%	人	%
275 ~ 280	0	0.00	0	0.00	0	0.00	0	0.00
280 ~ 285	0	0.00	0	0.00	0	0.00	0	0.00
285 ~ 290	0	0.00	0	0.00	0	0.00	0	0.00
290 ~ 295	0	0.00	0	0.00	0	0.00	0	0.00
295 ~ 300	2	0.00	0	0.00	0	0.00	2	2.00
小計	2	0.00	0	0.00	0	0.00	2	2.00
300 ~ 305	1	0.00	0	0.00	0	0.00	1	1.00
305 ~ 310	0	0.00	0	0.00	0	0.00	0	0.00
310 ~ 315	0	0.00	0	0.00	0	0.00	0	0.00
315 ~ 320	0	0.00	0	0.00	0	0.00	0	0.00
320 ~ 325	0	0.00	0	0.00	0	0.00	0	0.00
小計	1	0.00	0	0.00	0	0.00	1	1.00
325 ~ 330	0	0.00	0	0.00	0	0.00	0	0.00
330 ~ 335	0	0.00	0	0.00	0	0.00	0	0.00
335 ~ 340	0	0.00	0	0.00	0	0.00	0	0.00
340 ~ 345	0	0.00	0	0.00	0	0.00	0	0.00
345 ~ 350	0	0.00	0	0.00	0	0.00	0	0.00
小計	0	0.00	0	0.00	0	0.00	0	0.00
350 ~ 355	0	0.00	0	0.00	0	0.00	0	0.00
355 ~ 360	0	0.00	0	0.00	0	0.00	0	0.00
360 ~ 365	0	0.00	0	0.00	0	0.00	0	0.00
365 ~ 370	0	0.00	0	0.00	0	0.00	0	0.00
370 ~ 375	0	0.00	0	0.00	0	0.00	0	0.00
小計	0	0.00	0	0.00	0	0.00	0	0.00
375 ~ 380	0	0.00	0	0.00	0	0.00	0	0.00
380 ~ 385	0	0.00	0	0.00	0	0.00	0	0.00
385 ~ 390	0	0.00	0	0.00	0	0.00	0	0.00
390 ~ 395	0	0.00	0	0.00	0	0.00	0	0.00
395 ~ 400	0	0.00	0	0.00	0	0.00	0	0.00
小計	0	0.00	0	0.00	0	0.00	0	0.00
400 ~ 405	0	0.00	0	0.00	0	0.00	0	0.00
405 ~ 410	0	0.00	0	0.00	0	0.00	0	0.00
410 ~ 415	0	0.00	0	0.00	0	0.00	0	0.00
415 ~ 420	0	0.00	0	0.00	0	0.00	0	0.00
420 ~ 425	1	0.00	0	0.00	0	0.00	1	1.00
小計	1	0.00	0	0.00	0	0.00	1	1.00
425 ~ 430	0	0.00	0	0.00	0	0.00	0	0.00
430 ~ 435	0	0.00	0	0.00	0	0.00	0	0.00
435 ~ 440	0	0.00	0	0.00	0	0.00	0	0.00
440 ~ 445	0	0.00	0	0.00	0	0.00	0	0.00
445 ~ 450	0	0.00	0	0.00	0	0.00	0	0.00
小計	0	0.00	0	0.00	0	0.00	0	0.00
450 ~ 455	0	0.00	0	0.00	0	0.00	0	0.00
455 ~ 460	0	0.00	0	0.00	0	0.00	0	0.00
460 ~ 465	0	0.00	0	0.00	0	0.00	0	0.00
465 ~ 470	1	0.00	0	0.00	0	0.00	1	1.00
470 ~ 475	0	0.00	0	0.00	0	0.00	0	0.00
小計	1	0.00	0	0.00	0	0.00	1	1.00
475 ~ 480	0	0.00	0	0.00	0	0.00	0	0.00
480 ~ 485	0	0.00	0	0.00	0	0.00	0	0.00
485 ~ 490	0	0.00	0	0.00	0	0.00	0	0.00
490 ~ 495	0	0.00	0	0.00	0	0.00	0	0.00
495 ~ 500	0	0.00	0	0.00	0	0.00	0	0.00
小計	0	0.00	0	0.00	0	0.00	0	0.00
500 ~ 505	0	0.00	0	0.00	0	0.00	0	0.00
505 ~ 510	0	0.00	0	0.00	0	0.00	0	0.00
510 ~ 515	0	0.00	0	0.00	0	0.00	0	0.00
515 ~ 520	0	0.00	0	0.00	0	0.00	0	0.00
520 ~ 525	0	0.00	0	0.00	0	0.00	0	0.00
小計	0	0.00	0	0.00	0	0.00	0	0.00
525 ~ 530	0	0.00	0	0.00	0	0.00	0	0.00
530 ~ 535	0	0.00	0	0.00	0	0.00	0	0.00
535 ~ 540	0	0.00	0	0.00	0	0.00	0	0.00
540 ~ 545	0	0.00	0	0.00	0	0.00	0	0.00
545 ~ 550	0	0.00	0	0.00	0	0.00	0	0.00
小計	0	0.00	0	0.00	0	0.00	0	0.00
550 ~ 555	0	0.00	0	0.00	0	0.00	0	0.00
555 ~ 560	0	0.00	0	0.00	0	0.00	0	0.00
560 ~ 565	0	0.00	0	0.00	0	0.00	0	0.00
565 ~ 570	6	1.00	0	0.00	0	0.00	6	5.00
570 ~	0	0.00	0	0.00	0	0.00	0	0.00
小計	6	1.00	0	0.00	0	0.00	6	5.00

第3表 診療費諸率

Table with columns for patient type (被扶養者分, 受診率), monthly metrics (診療1件当たり日数), monthly metrics (診療1件当たり診療費), monthly metrics (1人当たり医療費), and monthly metrics (対前年度同月比). Rows include years from 2019 to 2028 and monthly trends for 2029 and 2030.

(注) 高齢受給者の徴状養分は含まれていない。

第4表 月別年金種別年金受給者数及び一時金等状況(新法)

月別	障害年金										その他		遺族年金	
	合計		1級		2級		3級		その他		遺族年金			
	件数	年金額	件数	年金額	件数	年金額	件数	年金額	件数	年金額	件数	年金額		
平成29年	2,167	4,583,424,600	453	973,171,600	11	33,641,600	45	129,862,500	355	675,321,200	1,714	3,610,253,000		
3月	2,163	4,570,753,900	452	971,534,800	12	36,392,400	44	127,410,700	354	673,385,200	1,711	3,599,219,300		
4月	2,160	4,565,269,800	450	968,214,500	12	36,392,400	44	127,410,700	352	670,065,100	1,710	3,597,055,300		
5月	2,155	4,556,736,200	450	968,214,500	12	36,392,400	44	127,410,700	352	670,065,100	1,705	3,588,521,700		
6月	2,152	4,553,882,800	449	966,750,800	12	36,392,400	43	125,947,000	352	670,065,100	1,703	3,587,132,000		
7月	2,151	4,559,862,700	449	968,411,100	12	36,475,200	43	126,204,500	352	671,125,100	1,702	3,591,451,600		
8月	2,149	4,557,377,300	448	967,005,000	12	36,475,200	43	126,204,500	351	669,719,000	1,701	3,590,372,300		
9月	2,147	4,557,976,000	448	967,005,000	12	36,475,200	43	126,204,500	351	669,719,000	1,699	3,590,971,000		
10月	2,145	4,553,676,900	447	964,625,500	12	36,475,200	43	126,204,500	350	667,339,500	1,698	3,589,051,400		
11月	2,144	4,551,867,300	447	964,625,500	12	36,475,200	43	126,204,500	350	667,339,500	1,697	3,587,241,800		
12月	2,142	4,549,088,900	445	961,428,600	12	36,475,200	42	124,831,000	349	665,516,100	1,697	3,587,660,300		
平成30年	2,141	4,546,946,700	444	959,254,600	12	36,475,200	42	124,831,000	348	663,342,100	1,697	3,587,692,100		
1月	2,136	4,534,035,500	442	951,155,600	11	32,508,200	42	124,831,000	347	659,210,100	1,694	3,582,879,900		
2月														
3月														

(新規裁定)

月別	(一時金)											
	合計		障害年金		遺族年金		障害手当金		遺族一時金		その他の一時金	
	件数	年金額	件数	年金額	件数	年金額	件数	年金額	件数	年金額	件数	年金額
平成29年	3	9,367,000	0	0	3	9,367,000	0	0	0	0	0	0
3月	0	0	0	0	0	0	0	0	0	0	0	0
4月	2	4,564,100	0	0	2	4,564,100	0	0	0	0	0	0
5月	0	0	0	0	0	0	0	0	0	0	0	0
6月	0	0	0	0	0	0	0	0	0	0	0	0
7月	1	4,570,900	0	0	1	4,570,900	0	0	0	0	0	0
8月	0	0	0	0	0	0	0	0	0	0	0	0
9月	0	0	0	0	0	0	0	0	0	0	0	0
10月	2	8,701,200	0	0	2	8,701,200	0	0	0	0	0	0
11月	1	3,025,300	0	0	1	3,025,300	0	0	0	0	0	0
12月	0	0	0	0	0	0	1	8,712,000	0	0	0	0
平成30年	0	0	0	0	0	0	0	0	0	0	0	0
1月	1	3,043,200	0	0	1	3,043,200	0	0	0	0	0	0
2月	1	871,200	0	0	1	871,200	0	0	0	0	0	0
3月												

(注)「新法」とは、平成19年の法律改正(平成22年1月1日施行)前の船員保険法をいう。経過措置により新法に基づき職務上年金は全国健康保険協会より支給される。

第4表 月別年金種別年金受給者数及び一時金等状況(新々法)

月別	(年金)													
	合計				障害年金				その他					
	件数	年金額	件数	年金額	1級	2級	3級	遺族年金	件数	年金額	件数	年金額		
平成29年	22	36,100,400	10	16,919,000	1	5,655,000	4	5,713,200	0	0	5	5,550,800	12	19,181,400
3月	22	36,100,400	10	16,919,000	1	5,655,000	4	5,713,200	0	0	5	5,550,800	12	19,181,400
4月	21	34,356,800	10	16,919,000	1	5,655,000	4	5,713,200	0	0	5	5,550,800	11	17,437,800
5月	27	40,548,500	11	17,791,500	1	5,655,000	4	5,713,200	0	0	6	6,423,300	16	22,757,000
6月	27	40,548,500	11	17,791,500	1	5,655,000	4	5,713,200	0	0	6	6,423,300	16	22,757,000
7月	28	41,886,200	11	17,791,500	1	5,655,000	4	5,713,200	0	0	6	6,423,300	17	24,094,700
8月	27	38,686,000	11	14,524,900	1	53,500	4	7,322,300	0	0	6	7,149,100	16	24,161,100
9月	30	40,947,900	12	16,370,100	1	53,500	4	7,322,300	0	0	7	8,994,300	18	24,577,800
10月	30	40,947,900	12	16,370,100	1	53,500	4	7,322,300	0	0	7	8,994,300	18	24,577,800
11月	31	43,348,700	12	16,370,100	1	53,500	4	7,322,300	0	0	7	8,994,300	19	26,978,600
12月	31	43,348,700	12	16,370,100	1	53,500	4	7,322,300	0	0	7	8,994,300	19	26,978,600
平成30年	33	46,536,800	13	16,573,500	1	53,500	4	7,322,300	0	0	8	9,197,700	20	29,963,300
1月	33	46,536,800	13	16,573,500	1	53,500	4	7,322,300	0	0	8	9,197,700	20	29,963,300
2月	33	46,536,800	13	16,573,500	1	53,500	4	7,322,300	0	0	8	9,197,700	20	29,963,300
3月	34	46,906,000	13	16,573,500	1	53,500	4	7,322,300	0	0	8	9,197,700	21	30,332,500

月別	(一時金)															
	合計				障害手当金				遺族一時金				その他の一時金			
	件数	年金額	件数	年金額	遺族年金	障害年金	件数	年金額	遺族一時金	障害一時金	件数	年金額	その他の一時金	件数	年金額	
平成29年	3	4,136,400	3	4,136,400	0	0	10	3,458,000	1	1,107,000	0	0	0	0		
3月	3	4,136,400	3	4,136,400	0	0	10	3,458,000	1	1,107,000	0	0	0	0		
4月	0	0	0	0	0	0	6	1,366,200	2	4,536,000	0	0	0	0		
5月	6	6,634,000	1	872,500	5	5,761,500	11	3,510,000	0	0	0	0	0	0		
6月	0	0	0	0	0	0	8	4,767,410	0	0	0	0	0	0		
7月	1	1,337,700	0	0	1	1,337,700	13	6,840,200	2	2,619,000	0	0	0	0		
8月	0	0	0	0	0	0	6	642,800	0	0	0	0	0	0		
9月	3	2,261,900	1	1,845,200	2	416,700	7	3,336,000	0	0	0	0	0	0		
10月	0	0	0	0	0	0	9	6,734,900	0	0	0	0	0	0		
11月	1	2,400,800	0	0	1	2,400,800	9	2,927,000	1	864,000	0	0	0	0		
12月	0	0	0	0	0	0	5	1,474,000	0	0	0	0	0	0		
平成30年	2	3,188,100	1	203,400	1	2,984,700	5	3,569,080	0	0	0	0	0	0		
1月	2	3,188,100	1	203,400	1	2,984,700	5	3,569,080	0	0	0	0	0	0		
2月	0	0	0	0	0	0	6	5,027,440	1	864,000	0	0	0	0		
3月	1	369,200	0	0	1	369,200	8	3,902,000	0	0	0	0	0	0		

(注)「新々法」とは、平成19年の法律改正(平成22年1月1日施行)後の船員保険法をいう。平成22年1月以降発生した災害に対して、新々法に基づき全国健康保険協会より支給される。