

船員保険月報（概要）（平成 30 年 2 月）

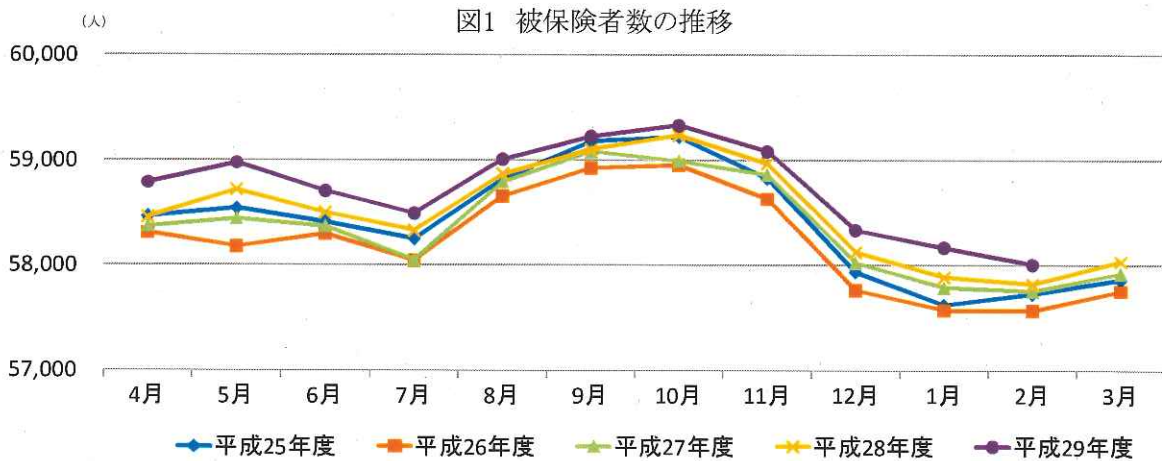
1. 加入者等の状況

平成 30 年 2 月末現在の加入者数は 120,468 人（対前年同月比▲1.1%）であり、被保険者数は 58,006 人（同 0.3%）、被扶養者数は 62,462 人（同▲2.4%）となっています（扶養率は 1.087（※））。

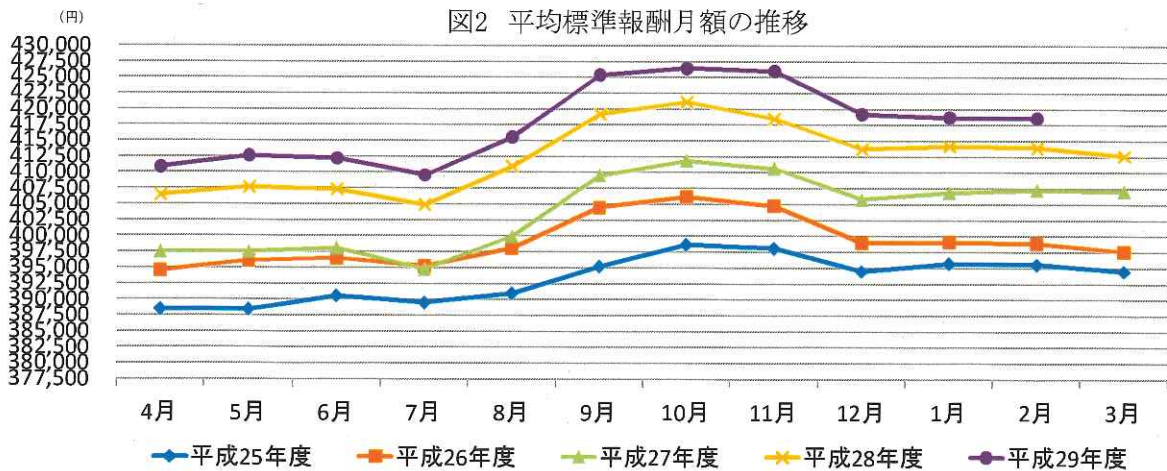
被保険者数のうち、疾病任意継続被保険者数は 3,056 人（同▲3.8%）で被保険者全体の 5.3%となっています。

また、平成 30 年 2 月末現在の船舶所有者数は 5,613（同▲0.3%）となっています。

（※）75 歳以上の強制被保険者 540 人を除いて算出している。



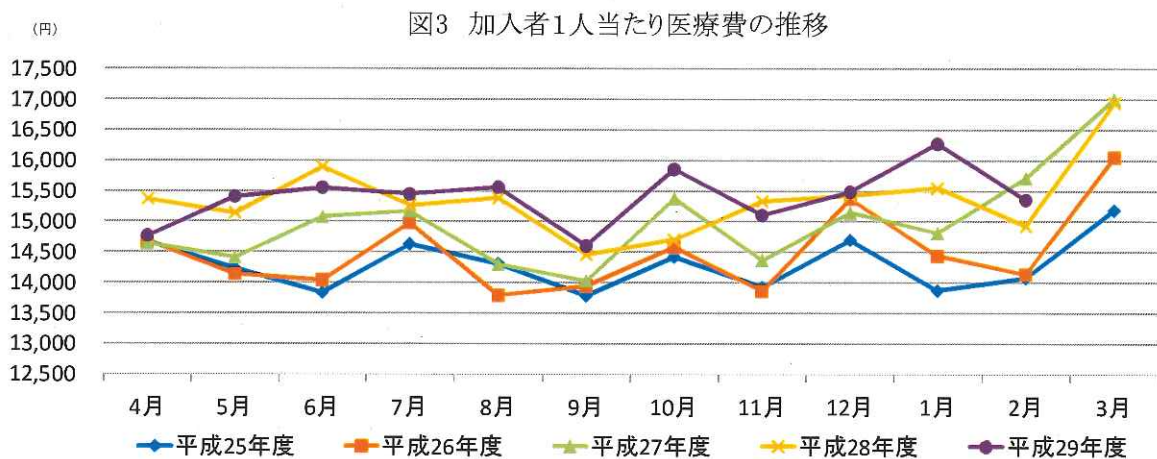
平成 30 年 2 月末現在の被保険者 1 人当たりの平均標準報酬月額額は 418,564 円（同 1.1%）となっています。



2. 医療費の状況

平成30年2月の加入者1人当たり医療費は15,357円（対前年同月比2.9%）となっており、うち、入院が4,662円（同▲0.3%）、入院外（調剤分を含む。以下同じ。）が8,948円（同5.3%）となっています。

加入者1人当たり医療費を三要素に分解してみると、入院では、受診率（加入者1,000人当たり件数）が9.75件（同▲1.2%）、1件当たり日数が10.66日（同▲2.3%）、1日当たり医療費が44,888円（同3.3%）となっており、入院外では、受診率（加入者1,000人当たり件数）が488.36件（同2.9%）、1件当たり日数が1.40日（同▲1.2%）、1日当たり医療費が13,044円（同3.5%）となっています。



(注1) 職務外の事由による疾病、負傷に関して保険給付が行われた医療費（下船後の療養補償を除く）を対象としている。

(注2) 「下船後の療養補償」とは、乗船中の職務外の傷病について、3ヶ月の範囲で船舶所有者負担の保険料で10割給付を行う保険給付である。

(注3) 1人当たり医療費とは医療費の水準を考える場合の指標であり、次の式により求められる。

$$\text{1人当たり医療費} = \frac{\text{医療費総額}}{\text{人数}}$$

また、1人当たり医療費は、次式のように、1,000人当たり件数（医療費に係る場合を「受診率」という）、1件当たり日数、1日当たり医療費の三要素に分解することができ、1人当たり医療費の変動を分析する際に三要素ごとの変動をみることが有効となる。

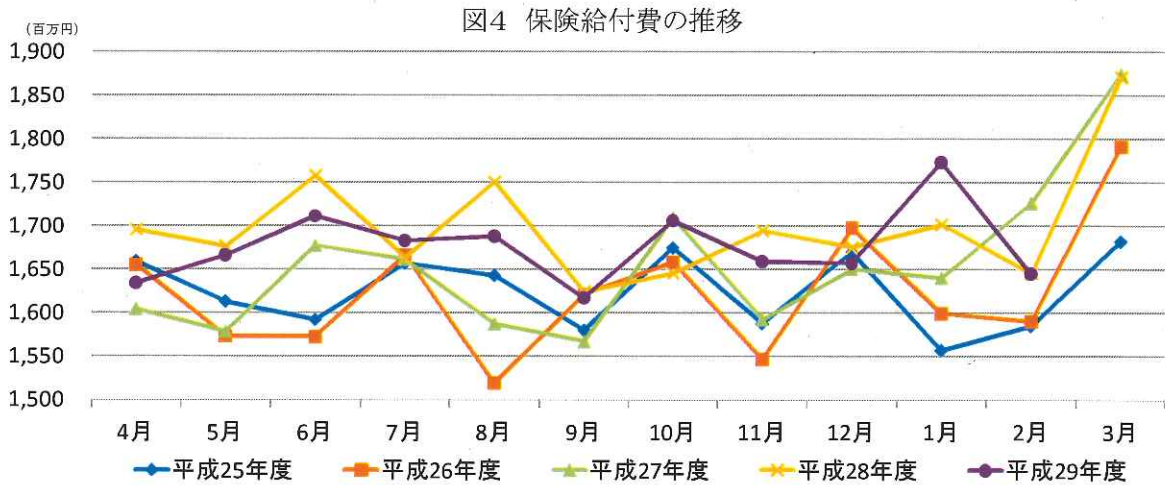
$$\text{1人当たり医療費} = (\text{受診率} \div 1,000) \times \text{1件当たり日数} \times \text{1日当たり医療費}$$

3. 保険給付の状況

(1) 疾病給付

平成30年2月の保険給付費は1,645百万円（対前年同月比0.0%）であり、うち、医療給付費は1,447百万円（同2.3%）、その他の現金給付費は198百万円（同▲13.7%）となっています。

その他の現金給付費の主なものは、傷病手当金が151百万円、出産育児一時金が37百万円となっています。

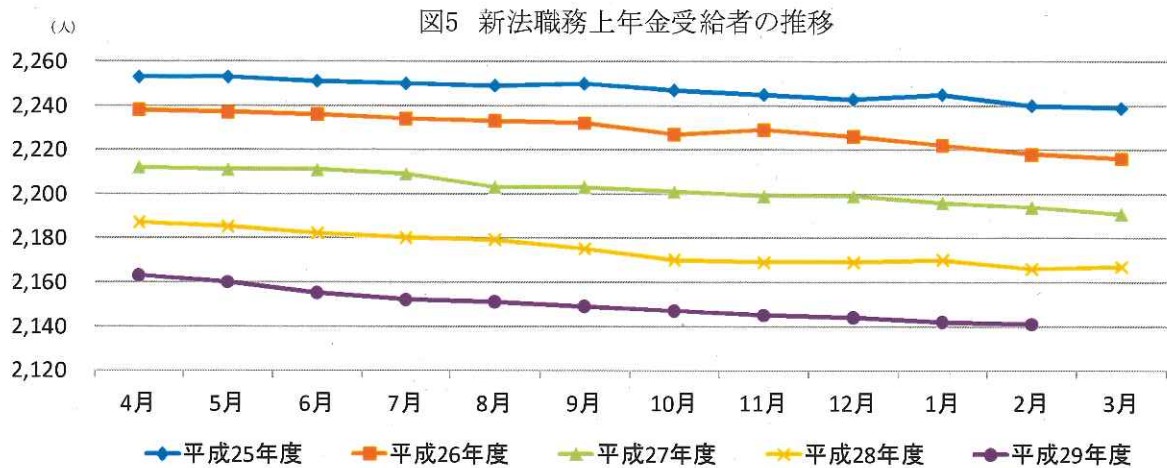


(注) 職務外の事由による疾病、負傷、死亡、出産に関して行われた保険給付（下船後の療養補償を除く）を対象としている。

(2) 職務上年金給付

平成30年2月末現在の協会が支給する新法職務上年金の受給者数は2,141人であり、うち、障害年金受給者数は444人、遺族年金受給者数は1,697人となっています。

新法職務上年金受給者の年金総額は4,547百万円であり、うち、障害年金受給者の年金総額は959百万円、遺族年金受給者の年金総額は3,588百万円となっています。また、障害年金受給者の平均年金月額が180,040円、遺族年金受給者の平均年金月額は176,178円となっています。

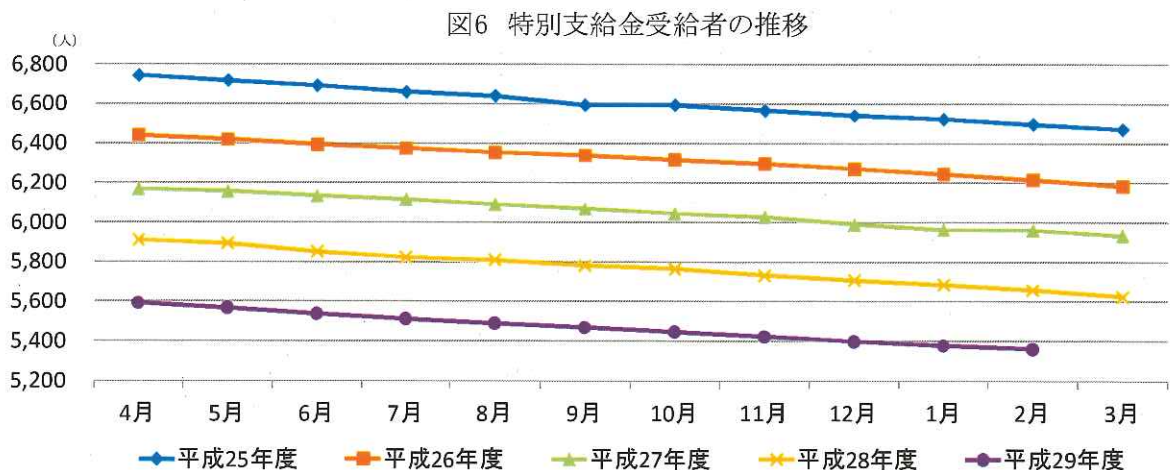


(注1) 「新法」とは、雇用保険法等の一部を改正する法律（平成19年法律第30号）（平成22年1月1日施行）による改正前の船員保険法をいう。

(注2) 「新法職務上年金」とは、新法に基づく職務上年金をいう。平成22年1月以降は、職務上年金は一般制度（労働者災害補償保険）に統合されているが、平成21年12月以前に発生した保険事故（職務上のケガや死亡）による新法職務上年金については、経過措置として全国健康保険協会が支給することとされている。

(3) その他

旧法職務上年金の受給者に対して協会が支給する特別支給金の平成30年2月末現在の受給者数は5,361人であり、うち、障害年金受給者数は745人、遺族年金受給者数は4,616人となっています。



(注1) 「旧法」とは、国民年金法等の一部を改正する法律（昭和60年法律第34号）（昭和61年4月1日施行）による改正前の船員保険法をいう。

(注2) 「旧法職務上年金」とは、旧法に基づく職務上年金をいう。経過措置により平成22年1月以降は、旧法職務上年金（障害年金及び遺族年金）は日本年金機構が支給し、旧法職務上年金の受給者に対する特別支給金は全国健康保険協会が支給する。

船員保険月報 (総括表) (平成30年2月)

年度別 月別	船船所有者数 %	被保険者数 人	後期高齢者(百歳)(%) 人	疾病任意継続被保険者 人	被扶養者数 人	標準報酬月額 平均	標準賞与額 平均	保険給付費 (疾病給付)		その他の現金給付費	
								百万円	%	百万円	%
平成21年度	6,066	60,848	207	4,150	79,663	390,620	41,296	19,518	17,137	2,380	8.79
平成22年度	6,001	59,981	206	3,756	76,344	388,287	38,071	19,595	17,036	2,559	7.49
平成23年度	5,924	58,722	225	3,508	73,468	387,114	38,677	20,212	17,774	2,438	4.73
平成24年度	5,819	58,237	261	3,557	71,237	388,989	39,346	19,735	17,503	2,231	8.51
平成25年度	5,782	57,859	288	3,398	69,288	394,456	41,746	19,500	17,176	2,324	4.20
平成26年度	5,729	57,750	319	3,221	67,847	397,567	44,582	19,488	17,119	2,369	1.93
平成27年度	5,670	57,919	380	3,107	65,842	407,025	46,346	19,867	17,544	2,323	1.93
平成28年度	5,619	58,031	465	3,057	64,161	412,609	47,623	20,395	17,833	2,559	1.96
平成29年2月	5,628	57,816	460	3,176	64,020	413,893	6,205	1,645	1,415	229	0.08
3月	5,619	58,031	465	3,057	64,161	412,609	7,054	1,870	1,643	226	0.08
4月	5,626	58,785	475	2,715	63,564	410,834	7,756	1,408	1,408	225	0.08
5月	5,629	58,973	476	2,765	63,289	412,604	8,403	1,666	1,474	192	0.08
6月	5,631	58,702	482	2,985	62,871	412,158	33,989	1,711	1,481	230	0.08
7月	5,633	58,491	489	2,998	62,649	409,529	161,913	1,663	1,475	208	0.08
8月	5,634	59,005	506	2,541	62,954	415,542	50,660	1,688	1,472	216	0.08
9月	5,631	59,225	518	2,163	63,149	425,357	11,123	1,617	1,411	206	0.08
10月	5,637	59,331	523	2,146	63,156	426,423	3,600	1,706	1,514	192	0.08
11月	5,641	59,082	534	2,392	63,119	425,950	1,660	1,818	1,580	238	0.08
12月	5,628	58,333	527	3,075	62,626	419,199	234,922	1,657	1,459	198	0.08
平成30年1月	5,619	58,167	531	3,351	62,725	418,710	41,876	1,773	1,563	210	0.08
2月	5,613	58,006	540	3,056	62,462	418,564	5,034	1,645	1,447	198	0.08
対前年同期比	%	%	%	%	%	%	%	%	%	%	%
平成21年度	△ 1.45	△ 1.65	11.89	12.99	△ 3.16	△ 0.90	△ 1.31	△ 2.32	△ 1.35	△ 8.79	△ 8.79
平成22年度	△ 1.07	△ 1.42	△ 0.48	△ 9.49	△ 4.17	△ 0.60	△ 7.81	△ 0.40	△ 0.59	△ 7.49	△ 7.49
平成23年度	△ 1.28	△ 2.10	9.22	△ 6.60	△ 3.77	△ 0.30	1.59	3.15	4.33	△ 4.73	△ 4.73
平成24年度	△ 1.77	△ 0.84	16.00	1.40	△ 3.04	0.48	1.73	△ 2.36	△ 1.52	△ 8.51	△ 8.51
平成25年度	△ 0.64	△ 0.64	10.34	△ 4.47	△ 2.74	1.41	6.10	△ 1.19	△ 1.88	△ 4.20	△ 4.20
平成26年度	△ 0.92	△ 0.19	10.76	△ 5.21	△ 2.80	0.79	6.79	△ 0.06	△ 0.33	1.93	1.93
平成27年度	△ 1.03	0.29	19.12	△ 3.54	△ 2.23	2.38	3.96	1.94	2.48	△ 1.93	△ 1.93
平成29年1月～	△ 0.08	0.33	21.47	△ 2.10	△ 2.48	1.27	△ 0.96	△ 0.46	△ 0.25	△ 1.96	△ 1.96
平成30年2月	△ 1.49	0.11	24.32	△ 1.58	△ 2.35	1.63	12.57	△ 4.70	△ 6.73	10.07	10.07
3月	△ 0.90	0.19	22.37	△ 1.61	△ 2.55	1.37	0.91	△ 0.24	△ 0.70	3.21	3.21
4月	△ 0.28	0.56	24.67	△ 0.73	△ 2.44	1.08	△ 12.00	△ 3.62	△ 5.37	8.95	8.95
5月	△ 0.23	0.44	21.74	△ 1.57	△ 2.45	1.23	37.42	△ 0.61	△ 0.02	△ 4.94	△ 4.94
6月	△ 0.04	0.35	21.11	△ 0.07	△ 2.50	1.20	△ 3.26	△ 2.61	△ 3.89	6.48	6.48
7月	△ 0.02	0.28	20.74	△ 0.13	△ 2.58	1.16	△ 10.16	1.19	△ 1.03	2.34	2.34
8月	△ 0.02	0.24	20.48	△ 0.59	△ 2.74	1.14	8.47	△ 3.54	△ 2.41	△ 10.65	△ 10.65
9月	△ 0.04	0.21	22.46	△ 2.08	△ 2.74	1.48	22.62	△ 0.43	△ 0.06	3.65	3.65
10月	0.00	0.16	21.35	△ 2.94	△ 2.66	1.28	△ 25.50	3.69	5.73	△ 10.01	△ 10.01
11月	0.21	0.20	24.77	△ 3.24	△ 2.36	1.80	△ 70.83	△ 2.01	△ 0.98	5.90	5.90
12月	△ 0.07	0.36	21.15	△ 6.02	△ 2.27	1.34	3.64	△ 1.11	△ 0.98	△ 2.09	△ 2.09
平成30年1月	△ 0.25	0.49	20.96	△ 1.64	△ 2.14	1.11	13.36	4.25	4.41	3.12	3.12
2月	△ 0.27	0.33	17.39	△ 3.78	△ 2.43	1.13	△ 18.87	0.04	2.27	△ 13.70	△ 13.70

(注1) 被保険者数、標準報酬月額の平均については、後期高齢者を含む。

(注2) 標準賞与額の平均は被保険者1人当たりの平均である。

(注3) 保険給付費は、職務外の事由による疾病、負傷、死亡、出産に関する行われた保険給付(下船後の療養補償を除く)を対象としている。

(注4) 年度別の数値は船船所有者数、被保険者数、標準報酬月額の平均は年度末、標準賞与額は年度平均、保険給付費は年度累計である。

船員保険の医療費の動向 (平成30年2月)

[加入者計]

(単位：%)

	医療費総額		1人当たり医療費総額		医療給付費総額		1人当たり医療給付費総額		入院			入院外(調剤分含む)			歯科		
	総額	1人当たり	総額	1人当たり	総額	1人当たり	総額	1人当たり	受診率	1件当たり日数	1人当たり医療費	受診率	1件当たり日数	1人当たり医療費	受診率	1件当たり日数	1人当たり医療費
21年度	△ 0.8	1.9	△ 0.7	0.8	△ 0.8	0.8	△ 0.8	0.8	△ 1.4	1.4	2.1	△ 1.0	1.8	4.8	1.3	△ 1.4	0.8
22年度	△ 1.4	1.5	△ 0.9	0.9	△ 0.9	0.9	△ 0.9	0.9	△ 2.8	2.8	6.3	△ 0.6	0.1	4.8	△ 0.2	△ 1.8	1.8
23年度	△ 2.0	5.3	△ 4.3	4.3	△ 4.3	4.3	△ 4.3	4.3	△ 2.0	2.0	6.9	△ 1.4	1.1	4.2	△ 3.6	△ 2.7	2.1
24年度	△ 0.7	1.5	△ 1.0	1.0	△ 1.0	1.0	△ 1.0	1.0	△ 2.4	2.4	4.6	△ 1.4	1.8	1.6	2.0	△ 2.3	2.4
25年度	△ 1.2	1.2	△ 0.7	0.7	△ 0.7	0.7	△ 0.7	0.7	△ 1.8	1.8	3.4	△ 0.5	1.9	3.9	0.6	△ 1.6	0.7
26年度	△ 0.4	1.3	△ 0.2	0.2	△ 0.2	0.2	△ 0.2	0.2	△ 0.8	0.8	2.2	△ 0.5	1.3	2.4	1.7	△ 2.0	2.3
27年度	△ 2.2	3.5	△ 2.6	2.6	△ 2.6	2.6	△ 2.6	2.6	△ 2.4	2.4	1.1	△ 1.7	0.8	4.5	1.5	△ 2.1	1.1
28年度	△ 1.2	2.4	△ 1.7	1.7	△ 1.7	1.7	△ 1.7	1.7	△ 0.6	0.6	7.9	△ 0.7	1.2	0.3	2.6	△ 1.8	1.4
4~2月	2.0	3.2	2.4	2.4	2.4	2.4	2.4	2.4	△ 2.0	2.0	0.9	1.3	0.8	4.3	1.4	△ 2.0	1.1
4月	△ 1.6	0.2	△ 1.7	1.7	△ 1.7	1.7	△ 1.7	1.7	△ 0.0	0.0	8.9	2.2	0.8	3.4	1.7	△ 2.7	1.9
5月	△ 0.8	1.9	△ 1.8	1.8	△ 1.8	1.8	△ 1.8	1.8	5.3	5.3	5.2	2.9	2.0	2.6	1.3	△ 5.0	0.1
6月	△ 6.0	7.4	△ 6.5	6.5	△ 6.5	6.5	△ 6.5	6.5	2.5	2.5	1.3	5.5	0.0	3.5	2.4	△ 0.4	0.8
7月	△ 0.2	1.3	△ 0.6	0.6	△ 0.6	0.6	△ 0.6	0.6	△ 5.2	5.2	1.0	2.1	0.7	2.7	0.7	△ 1.4	2.1
8月	△ 2.4	3.7	△ 2.9	2.9	△ 2.9	2.9	△ 2.9	2.9	△ 4.2	4.2	0.8	2.8	2.9	1.9	1.2	△ 0.5	0.6
9月	△ 0.5	0.6	△ 0.6	0.6	△ 0.6	0.6	△ 0.6	0.6	△ 4.2	4.2	5.0	4.4	2.2	4.9	△ 2.6	△ 3.4	4.9
10月	△ 4.1	5.5	△ 4.1	4.1	△ 4.1	4.1	△ 4.1	4.1	△ 2.2	2.2	0.8	4.3	1.3	3.4	3.7	△ 2.1	0.1
11月	△ 2.6	3.7	△ 2.9	2.9	△ 2.9	2.9	△ 2.9	2.9	△ 1.0	1.0	1.1	3.6	0.6	4.7	0.8	△ 3.2	1.2
12月	△ 2.4	1.4	△ 2.2	2.2	△ 2.2	2.2	△ 2.2	2.2	△ 13.4	13.4	9.3	△ 5.8	0.2	5.6	3.0	△ 1.5	0.1
1月	△ 1.4	2.6	△ 2.7	2.7	△ 2.7	2.7	△ 2.7	2.7	△ 2.3	2.3	3.3	△ 8.0	0.5	8.3	1.6	△ 1.9	1.7
2月	△ 9.9	11.2	△ 10.5	10.5	△ 10.5	10.5	△ 10.5	10.5	△ 3.0	3.0	1.7	9.2	0.8	6.4	4.6	△ 0.2	2.7
3月	△ 4.8	5.9	△ 5.3	5.3	△ 5.3	5.3	△ 5.3	5.3	△ 8.0	8.0	3.9	5.2	0.9	6.2	1.9	△ 3.1	1.5
4~2月	1.5	2.7	2.0	2.0	2.0	2.0	2.0	2.0	△ 1.3	1.3	8.1	1.0	1.3	△ 0.1	2.6	△ 1.9	1.5
4月	3.8	4.9	5.1	5.1	5.1	5.1	5.1	5.1	△ 1.4	1.4	16.7	0.4	1.2	1.0	0.7	△ 1.9	2.0
5月	△ 4.1	5.0	△ 4.7	4.7	△ 4.7	4.7	△ 4.7	4.7	△ 0.4	0.4	0.5	3.1	1.0	3.8	3.6	△ 0.2	2.3
6月	△ 4.2	5.4	△ 5.1	5.1	△ 5.1	5.1	△ 5.1	5.1	△ 3.2	3.2	11.3	0.6	2.8	3.7	2.8	△ 3.2	2.5
7月	△ 0.3	0.6	△ 0.9	0.9	△ 0.9	0.9	△ 0.9	0.9	△ 0.7	0.7	7.4	△ 1.3	2.0	1.3	2.0	△ 5.0	1.8
8月	△ 6.3	7.5	△ 7.0	7.0	△ 7.0	7.0	△ 7.0	7.0	△ 2.5	2.5	6.6	△ 6.3	0.7	2.2	5.8	△ 0.8	3.6
9月	△ 1.7	3.1	△ 2.0	2.0	△ 2.0	2.0	△ 2.0	2.0	△ 3.8	3.8	11.1	△ 0.2	0.8	△ 0.5	4.0	△ 0.4	3.6
10月	△ 5.5	△ 4.4	△ 5.2	5.2	△ 5.2	5.2	△ 5.2	5.2	△ 0.7	0.7	7.1	△ 5.5	1.5	△ 2.0	△ 1.3	△ 3.7	0.8
11月	△ 5.3	6.7	△ 5.8	5.8	△ 5.8	5.8	△ 5.8	5.8	△ 6.3	6.3	12.6	△ 3.0	0.7	△ 1.3	4.4	△ 0.8	3.0
12月	△ 0.5	1.8	△ 0.5	0.5	△ 0.5	0.5	△ 0.5	0.5	△ 5.8	5.8	5.2	5.1	1.8	△ 4.3	3.4	△ 1.5	0.1
1月	△ 3.7	5.0	△ 3.5	3.5	△ 3.5	3.5	△ 3.5	3.5	△ 3.1	3.1	6.1	7.6	1.6	△ 2.6	5.3	△ 1.3	1.7
2月	△ 6.2	△ 5.0	△ 6.2	6.2	△ 6.2	6.2	△ 6.2	6.2	△ 0.8	0.8	5.4	△ 6.3	2.7	△ 2.3	△ 0.3	△ 0.6	0.6
3月	△ 1.7	0.4	△ 1.5	1.5	△ 1.5	1.5	△ 1.5	1.5	△ 6.9	6.9	6.0	△ 4.3	0.2	△ 1.4	3.3	△ 0.2	0.0
4~2月	△ 0.0	1.2	△ 0.1	0.1	△ 0.1	0.1	△ 0.1	0.1	△ 6.9	6.9	3.0	0.4	0.6	1.8	2.7	△ 2.6	0.9
4月	△ 5.0	△ 3.9	△ 5.7	5.7	△ 5.7	5.7	△ 5.7	5.7	△ 1.4	1.4	5.2	△ 1.9	1.5	2.8	1.5	△ 3.2	0.1
5月	△ 0.6	1.8	△ 0.7	0.7	△ 0.7	0.7	△ 0.7	0.7	△ 4.9	4.9	8.9	3.2	1.0	△ 0.8	4.9	△ 1.1	2.0
6月	△ 3.3	△ 2.1	△ 3.9	3.9	△ 3.9	3.9	△ 3.9	3.9	△ 0.9	0.9	1.5	1.3	0.3	0.3	4.0	△ 0.4	3.3
7月	△ 0.1	1.2	△ 0.1	0.1	△ 0.1	0.1	△ 0.1	0.1	△ 6.6	6.6	8.3	△ 0.9	1.3	2.1	5.3	△ 1.3	3.3
8月	△ 0.2	1.2	△ 0.3	0.3	△ 0.3	0.3	△ 0.3	0.3	△ 3.5	3.5	7.9	△ 0.9	1.4	2.1	1.9	△ 3.3	0.6
9月	△ 0.4	1.0	△ 0.4	0.4	△ 0.4	0.4	△ 0.4	0.4	△ 3.5	3.5	2.9	0.6	0.9	△ 0.3	4.8	△ 2.4	1.1
10月	△ 6.4	7.9	△ 6.9	6.9	△ 6.9	6.9	△ 6.9	6.9	△ 1.3	1.3	5.3	0.1	0.0	4.1	4.1	△ 2.3	3.0
11月	△ 2.7	△ 1.5	△ 3.0	3.0	△ 3.0	3.0	△ 3.0	3.0	△ 3.9	3.9	5.1	△ 3.0	0.0	3.3	4.1	△ 3.7	1.1
12月	△ 0.7	0.4	△ 0.6	0.6	△ 0.6	0.6	△ 0.6	0.6	△ 3.5	3.5	0.1	△ 0.7	0.8	3.1	1.4	△ 3.7	1.2
1月	△ 3.6	4.7	△ 4.0	4.0	△ 4.0	4.0	△ 4.0	4.0	△ 1.0	1.0	8.3	4.0	0.1	△ 0.7	0.9	△ 3.5	0.7
2月	△ 1.7	2.9	△ 1.7	1.7	△ 1.7	1.7	△ 1.7	1.7	△ 2.3	2.3	3.3	2.9	1.2	△ 3.5	1.3	△ 4.1	3.6

(注1) 職務外の事由による疾病、有傷に關して保費給付が行われた医療費(下船後の養老補償を除く)を対象としている。
 (注2) 医療費総額及び医療給付費総額は社会保険診療報酬支払基金審査分(入院、入院外、歯科、調剤、食事療養、訪問看護に係るもの)である。
 (注3) 入院外の医療費には、調剤分を含む。

(参考)

[加入者計]

	医療費総額		1人当たり医療費総額	医療給付費総額	入院			入院外(調剤を含む)			歯科					
	百万円	円			1人当たり医療費	受診率	1件当たり日数	1日当たり医療費	1人当たり医療費	受診率	1件当たり日数	1日当たり医療費	1人当たり医療費	受診率	1件当たり日数	1日当たり医療費
21年度	22,929	156,764	16,773	45,605	116.51	12.52	31,273	90,960	5510.59	1.58	10,451	17,731	1230.05	2.22	6,488	
22年度	21,929	159,128	16,622	47,110	116.45	12.17	33,247	91,873	5476.05	1.58	10,636	17,743	1227.32	2.18	6,623	
23年度	22,375	167,637	17,340	51,080	118.78	12.10	35,553	95,939	5551.59	1.56	11,079	18,149	1271.71	2.12	6,717	
24年度	22,208	170,124	17,167	52,128	118.69	11.81	37,195	97,103	5627.10	1.53	11,260	18,522	1297.71	2.08	6,877	
25年度	21,933	171,639	16,814	52,323	117.42	11.59	38,447	98,838	5617.87	1.50	11,705	18,199	1305.25	2.04	6,827	
26年度	21,845	173,952	16,778	52,809	116.83	11.50	39,299	100,344	5645.91	1.48	11,985	18,541	1327.10	2.00	6,983	
27年度	22,335	180,002	17,219	53,277	119.60	11.21	39,741	105,771	5739.24	1.47	12,524	18,624	1346.68	1.96	7,062	
28年度	22,599	184,314	17,507	57,897	121.12	11.14	42,896	104,916	5777.61	1.45	12,491	19,035	1382.27	1.92	7,160	
27年度	4月	1,824	14,642	1,396	4,196	9.83	11.18	38,203	8,636	472.48	1.49	12,282	1,624	113.76	2.02	7,062
	5月	1,792	14,407	1,383	4,702	10.00	11.90	39,518	8,092	459.52	1.46	12,089	1,408	106.16	1.91	6,961
	6月	1,870	15,074	1,441	4,602	10.04	11.66	39,326	8,659	481.88	1.51	11,899	1,615	116.44	2.01	6,890
	7月	1,870	15,167	1,433	4,591	10.88	10.87	38,807	8,717	481.22	1.50	12,068	1,656	116.34	2.02	7,053
	8月	1,783	14,299	1,370	4,408	10.03	11.32	38,847	8,173	454.44	1.45	12,439	1,523	112.70	1.91	7,070
	9月	1,757	14,025	1,351	4,151	9.90	11.01	38,058	8,267	454.53	1.46	12,462	1,422	104.19	1.93	7,082
	10月	1,924	15,373	1,480	4,499	10.66	10.92	38,638	9,073	488.35	1.50	12,424	1,602	111.84	2.00	7,149
	11月	1,794	14,366	1,385	4,297	9.33	11.58	39,782	8,441	462.59	1.46	12,475	1,440	108.28	1.91	6,956
	12月	1,869	15,149	1,440	4,067	9.32	10.81	40,363	9,333	489.04	1.48	12,888	1,576	114.82	1.92	7,152
	1月	1,823	14,812	1,418	4,482	9.17	11.64	42,028	8,724	458.29	1.43	13,337	1,418	106.55	1.90	6,991
	2月	1,932	15,713	1,493	4,374	9.65	10.99	41,239	9,547	506.52	1.46	12,895	1,594	113.43	1.98	7,112
	3月	2,098	17,008	1,627	4,912	10.80	10.73	42,387	10,135	531.30	1.47	13,020	1,750	122.35	1.98	7,238
28年度	4月	1,893	15,361	1,467	4,874	9.92	11.02	44,590	8,653	474.30	1.47	12,410	1,636	114.57	1.98	7,203
	5月	1,864	15,131	1,448	4,848	10.26	11.90	39,703	8,577	473.94	1.44	12,551	1,495	109.95	1.91	7,121
	6月	1,948	15,892	1,516	5,343	10.81	11.29	43,785	8,685	479.15	1.47	12,344	1,647	119.71	1.95	7,063
	7月	1,865	15,260	1,445	4,902	10.74	10.95	41,674	8,568	476.79	1.47	12,219	1,583	116.67	1.92	7,074
	8月	1,894	15,379	1,466	4,853	10.62	11.03	41,427	8,685	469.32	1.46	12,712	1,627	119.19	1.90	7,199
	9月	1,786	14,453	1,379	4,462	9.96	10.59	42,294	8,274	453.49	1.47	12,403	1,525	108.35	1.92	7,336
	10月	1,818	14,698	1,404	4,429	9.73	11.00	41,399	8,571	478.16	1.47	12,175	1,509	110.33	1.93	7,089
	11月	1,888	15,330	1,466	4,871	10.03	10.85	44,791	8,695	486.00	1.45	12,313	1,560	113.05	1.93	7,164
	12月	1,878	15,423	1,446	4,583	9.44	11.44	42,469	9,027	502.99	1.45	12,338	1,608	118.74	1.89	7,162
	1月	1,890	15,547	1,467	4,846	9.64	11.27	44,588	8,995	492.94	1.40	12,993	1,498	112.21	1.88	7,109
	2月	1,811	14,923	1,400	4,677	9.86	10.91	43,463	8,501	474.52	1.42	12,598	1,542	113.07	1.91	7,154
	3月	2,062	16,942	1,602	5,216	10.11	11.48	44,936	9,700	516.79	1.46	12,841	1,807	126.61	1.97	7,240
29年度	4月	1,799	14,763	1,384	4,463	9.71	10.87	42,282	8,492	460.01	1.45	12,754	1,609	116.24	1.92	7,211
	5月	1,876	15,403	1,451	4,813	9.84	11.32	43,223	8,864	488.92	1.46	12,445	1,519	115.29	1.89	6,978
	6月	1,883	15,553	1,456	4,775	9.89	11.19	43,130	8,850	485.18	1.47	12,387	1,713	123.35	1.94	7,158
	7月	1,864	15,450	1,447	4,910	10.03	10.85	45,115	8,634	476.61	1.45	12,478	1,700	122.83	1.89	7,309
	8月	1,890	15,559	1,461	5,069	10.65	10.65	44,684	8,669	465.05	1.44	12,982	1,613	121.50	1.83	7,240
	9月	1,779	14,601	1,373	4,643	10.44	10.22	43,532	8,221	456.19	1.46	12,362	1,544	113.60	1.87	7,258
	10月	1,934	15,857	1,501	5,121	10.54	11.15	43,574	8,933	478.52	1.47	12,677	1,581	114.81	1.89	7,305
	11月	1,838	15,106	1,421	4,722	10.05	11.05	42,507	8,683	471.57	1.45	12,716	1,498	114.02	1.85	7,087
	12月	1,865	15,487	1,437	4,530	9.66	11.04	42,493	9,164	499.51	1.44	12,715	1,590	120.42	1.82	7,252
	1月	1,958	16,272	1,526	5,303	9.85	11.16	48,281	9,300	512.67	1.41	12,906	1,469	113.17	1.81	7,161
	2月	1,842	15,357	1,425	4,662	9.75	10.66	44,888	8,948	488.36	1.40	13,044	1,553	114.59	1.83	7,412

(注1) 職務外の事由による疾病、負傷に関して保険給付が行われた医療費(下船後の療養補償を除く)を対象としている。
(注2) 医療費総額及び医療給付費総額は社会保険診療報酬支払基金審査分(入院、入院外、歯科、食事療養、訪問看護に係るもの)である。
(注3) 入院外の医療費には、調剤分を含む。

第1表 加入者数等の状況・標準報酬等級別・標準賞与額引被保険者数の状況

月別	船舶所有者数			被保険者数						被扶養者数				義務教育就学(前再)		高齢受給者(一定以上所得者)		扶養率										
	汽船等	漁船(イ)	漁船(ロ)	汽船等	汽船等	汽船等	汽船等	汽船等	汽船等	汽船等	汽船等	汽船等	汽船等	汽船等	汽船等	汽船等	汽船等											
																			合計		男子	女子	計	男子	女子	計	男子	女子
																			高齢受給者(一般)	75歳以上(再婚)								
平成29年 2月	5,628	3,404	147	2,084	57,816	1,074	798	460	54,640	39,192	1,601	13,847	3,176	64,020	18,066	45,954	9,619	4,896	4,723	1,367	180	1,187	111	1	110	1,116		
3月	5,619	3,402	147	2,077	58,031	1,092	824	465	54,974	39,213	1,600	14,161	3,067	64,161	18,137	46,024	9,803	4,997	4,806	1,380	186	1,194	115	1	114	1,115		
4月	5,626	3,407	147	2,079	58,785	1,108	846	475	56,070	39,940	1,628	14,502	2,715	63,564	17,906	45,658	8,530	4,362	4,168	1,357	186	1,171	118	1	117	1,090		
5月	5,629	3,407	147	2,082	58,973	1,125	860	476	56,208	39,979	1,634	14,595	2,765	63,289	17,770	45,519	8,658	4,420	4,238	1,357	186	1,171	126	1	125	1,082		
6月	5,631	3,407	147	2,084	58,702	1,148	877	482	55,717	39,985	1,636	14,096	2,985	62,871	17,650	45,221	8,730	4,466	4,264	1,378	192	1,186	128	1	127	1,080		
7月	5,633	3,408	147	2,085	58,491	1,177	870	489	55,493	39,937	1,637	13,919	2,998	62,649	17,583	45,066	8,782	4,480	4,302	1,383	191	1,192	127	1	126	1,080		
8月	5,634	3,408	147	2,086	59,005	1,210	900	506	56,464	39,788	1,625	15,051	2,541	62,954	17,681	45,273	8,959	4,580	4,379	1,392	186	1,206	129	1	128	1,076		
9月	5,631	3,411	146	2,081	59,225	1,206	939	518	57,062	39,723	1,626	15,713	2,163	63,149	17,779	45,370	9,145	4,677	4,468	1,422	188	1,234	135	1	134	1,076		
10月	5,637	3,418	146	2,080	59,331	1,220	984	523	57,185	39,903	1,625	15,657	2,146	63,156	17,797	45,359	9,260	4,725	4,535	1,433	189	1,244	145	1	144	1,074		
11月	5,641	3,422	146	2,080	59,082	1,228	1,015	534	56,690	39,840	1,632	15,218	2,392	63,119	17,847	45,272	9,397	4,795	4,602	1,438	190	1,248	159	1	158	1,078		
12月	5,628	3,415	145	2,075	58,333	1,220	1,002	527	55,258	39,766	1,622	13,870	3,075	62,626	17,709	44,917	9,449	4,801	4,648	1,429	186	1,243	169	1	168	1,083		
平成30年 1月	5,619	3,414	145	2,067	58,167	1,220	1,011	531	54,816	39,642	1,623	13,551	3,351	62,725	17,747	44,978	9,587	4,869	4,718	1,430	193	1,237	168	1	167	1,088		
2月	5,613	3,413	146	2,061	58,006	1,267	1,051	540	54,950	39,607	1,634	13,709	3,056	62,462	17,694	44,768	9,655	4,908	4,747	1,455	194	1,261	175	1	174	1,087		

(注1) 船舶の種類(汽船等)とは、漁船以外の船舶(汽船及び機帆船)をいう。

「漁船(イ)」とは昭和60年改正前の船員保険法第34条第1項第2号イ、ロ、ハのいずれかに該当する漁船(母船式漁業に従事する漁船に作業員として乗組む場合を含む。)をいう。つまり、直接漁業に従事しない漁船をいう。

「漁船(ロ)」とは昭和60年改正前の船員保険法第34条第1項第2号イ、ロ、ハのいずれにも該当しない漁船(母船式漁業に従事する漁船に作業員として乗組む場合を含む。)をいう。つまり、直接漁業に従事する漁船をいう。

(注2) 「船舶所有者数」欄において、同一船舶所有者で二以上の異なる種類の船舶を有する者は、それぞれ該当する船舶種別欄に含め、「総数」欄には1として計上しているため、船舶種別の内訳を合計したものは総数と一致しない。

第1表(続) 加入者数等の状況・標準報酬等級別・標準賞与額別被保険者数の状況

月別	介護保険第2号被保険者(再掲)										
	被保険者数		標準報酬月額		標準賞与額		月額平均		疾病任意継続適用		
	総数	汽船等	汽船(イ)	汽船(ロ)	平均	汽船等	汽船(イ)	汽船(ロ)	汽船(イ)	汽船(ロ)	
	人数	人数	円	円	円	円	円	円	円	円	
平成29年2月	29,367	21,476	827	7,064	1,705	18,374	467,079	471,321	431,615	458,336	356,560
3月	29,426	21,459	826	7,141	1,627	18,334	466,069	471,155	431,218	454,816	357,147
4月	29,530	21,406	831	7,293	1,423	18,248	465,051	471,556	425,795	450,430	356,403
5月	29,595	21,450	833	7,312	1,428	18,227	466,714	473,051	429,263	452,390	357,517
6月	29,350	21,438	831	7,081	1,532	18,097	466,425	474,233	428,662	447,215	357,604
7月	29,242	21,423	830	6,989	1,531	18,018	463,341	474,144	428,622	434,352	356,954
8月	29,635	21,312	820	7,503	1,270	18,071	469,727	474,795	429,707	459,705	353,384
9月	29,910	21,314	818	7,778	1,044	17,976	480,398	475,358	429,775	499,534	356,939
10月	29,832	21,299	815	7,718	1,031	17,910	482,291	475,871	429,983	505,531	358,892
11月	29,569	21,263	820	7,486	1,164	17,821	482,407	475,817	435,390	506,274	359,522
12月	28,929	21,246	822	6,861	1,504	17,680	475,907	475,813	434,253	481,188	358,491
平成30年1月	28,626	21,170	814	6,642	1,653	17,636	475,888	475,797	433,963	481,319	354,121
2月	28,668	21,131	823	6,714	1,495	17,516	474,748	475,566	432,753	477,320	355,991

第1表 (続) 加入者数等の状況・標準報酬等級別、標準賞与額別被保険者数の状況

標準報酬月額	標準報酬月額別被保険者数 (男女別)					
	総数	割合	男子	割合	女子	割合
万円	人	%	人	%	人	%
総計	58,006	100.00	57,066	100.00	940	100.00
5.8	325	0.56	324	0.57	1	0.11
6.8	62	0.11	62	0.11	0	0.00
7.8	84	0.14	80	0.14	4	0.43
8.8	100	0.17	93	0.16	7	0.74
9.8	395	0.68	380	0.67	15	1.60
小計	966	1.67	939	1.65	27	2.87
10.4	119	0.21	119	0.21	0	0.00
11.0	147	0.25	146	0.26	1	0.11
11.8	530	0.91	522	0.91	8	0.85
12.6	463	0.80	459	0.80	4	0.43
13.4	222	0.38	220	0.39	2	0.21
小計	1,481	2.55	1,466	2.57	15	1.60
14.2	221	0.38	218	0.38	3	0.32
15.0	954	1.64	939	1.65	15	1.60
16.0	238	0.41	228	0.40	10	1.06
17.0	384	0.66	367	0.64	17	1.81
18.0	774	1.33	729	1.28	45	4.79
小計	2,571	4.43	2,481	4.35	90	9.57
19.0	565	0.97	535	0.94	30	3.19
20.0	1,667	2.87	1,598	2.80	69	7.34
22.0	1,113	1.92	1,042	1.83	71	7.55
24.0	1,762	3.04	1,676	2.94	86	9.15
26.0	2,414	4.16	2,325	4.07	89	9.47
小計	7,521	12.97	7,176	12.57	345	36.70
28.0	2,130	3.67	2,034	3.56	96	10.21
30.0	3,468	5.98	3,401	5.96	67	7.13
32.0	2,376	4.10	2,323	4.07	53	5.64
34.0	2,325	4.01	2,288	4.01	37	3.94
36.0	2,771	4.78	2,736	4.79	35	3.72
小計	13,070	22.53	12,782	22.40	288	30.64
38.0	3,312	5.71	3,278	5.74	34	3.62
41.0	5,638	9.72	5,594	9.80	44	4.68
44.0	3,497	6.03	3,479	6.10	18	1.91
47.0	3,153	5.44	3,140	5.50	13	1.38
50.0	3,091	5.33	3,066	5.37	25	2.66
小計	18,691	32.22	18,557	32.52	134	14.26
53.0	2,328	4.01	2,325	4.07	3	0.32
56.0	1,980	3.41	1,973	3.46	7	0.74
59.0	1,699	2.93	1,693	2.97	6	0.64
62.0	1,391	2.40	1,384	2.43	7	0.74
65.0	1,018	1.75	1,015	1.78	3	0.32
小計	8,416	14.51	8,390	14.70	26	2.77
68.0	876	1.51	874	1.53	2	0.21
71.0	758	1.31	755	1.32	3	0.32
75.0	661	1.14	660	1.16	1	0.11
79.0	535	0.92	530	0.93	5	0.53
83.0	382	0.66	382	0.67	0	0.00
小計	3,212	5.54	3,201	5.61	11	1.17
88.0	310	0.53	310	0.54	0	0.00
93.0	244	0.42	243	0.43	1	0.11
98.0	270	0.47	269	0.47	1	0.11
103.0	163	0.28	163	0.29	0	0.00
109.0	250	0.43	249	0.44	1	0.11
小計	1,237	2.13	1,234	2.16	3	0.32
115.0	127	0.22	127	0.22	0	0.00
121.0	98	0.17	97	0.17	1	0.11
127.0	87	0.15	87	0.15	0	0.00
133.0	90	0.16	90	0.16	0	0.00
139.0	439	0.76	439	0.77	0	0.00
小計	841	1.45	840	1.47	1	0.11

第1表 (続) 加入者数等の状況・標準報酬等級別、標準賞与額別被保険者数の状況

標準報酬月額	標準報酬月額別被保険者数 (船舶種別)									
	強 制 適 用								疾病任意継続適用	
	総 数	割合	汽 船 等	割合	漁船 (い)	割合	漁船 (ろ)	割合	総 数	割合
万円	人	%	人	%	人	%	人	%	人	%
総 計	54,950	100.00	39,607	100.00	1,634	100.00	13,709	100.00	3,056	100.00
5.8	303	0.55	118	0.30	13	0.80	172	1.25	22	0.72
6.8	44	0.08	21	0.05	0	0.00	23	0.17	18	0.59
7.8	74	0.13	31	0.08	0	0.00	43	0.31	10	0.33
8.8	90	0.16	57	0.14	1	0.06	32	0.23	10	0.33
9.8	343	0.62	204	0.52	2	0.12	137	1.00	52	1.70
小 計	854	1.55	431	1.09	16	0.98	407	2.97	112	3.66
10.4	94	0.17	65	0.16	2	0.12	27	0.20	25	0.82
11.0	138	0.25	33	0.08	2	0.12	103	0.75	9	0.29
11.8	512	0.93	52	0.13	0	0.00	460	3.36	18	0.59
12.6	452	0.82	29	0.07	4	0.24	419	3.06	11	0.36
13.4	209	0.38	33	0.08	1	0.06	175	1.28	13	0.43
小 計	1,405	2.56	212	0.54	9	0.55	1,184	8.64	76	2.49
14.2	211	0.38	38	0.10	0	0.00	173	1.26	10	0.33
15.0	903	1.64	248	0.63	16	0.98	639	4.66	51	1.67
16.0	213	0.39	84	0.21	4	0.24	125	0.91	25	0.82
17.0	336	0.61	206	0.52	10	0.61	120	0.88	48	1.57
18.0	705	1.28	432	1.09	21	1.29	252	1.84	69	2.26
小 計	2,368	4.31	1,008	2.55	51	3.12	1,309	9.55	203	6.64
19.0	525	0.96	209	0.53	9	0.55	307	2.24	40	1.31
20.0	1,546	2.81	796	2.01	31	1.90	719	5.24	121	3.96
22.0	1,045	1.90	604	1.52	53	3.24	388	2.83	68	2.23
24.0	1,651	3.00	1,136	2.87	85	5.20	430	3.14	111	3.63
26.0	2,304	4.19	1,531	3.87	119	7.28	654	4.77	110	3.60
小 計	7,071	12.87	4,276	10.80	297	18.18	2,498	18.22	450	14.73
28.0	2,037	3.71	1,588	4.01	110	6.73	339	2.47	93	3.04
30.0	3,310	6.02	2,581	6.52	104	6.36	625	4.56	158	5.17
32.0	2,276	4.14	1,768	4.46	109	6.67	399	2.91	100	3.27
34.0	2,254	4.10	1,868	4.72	80	4.90	306	2.23	71	2.32
36.0	2,655	4.83	2,231	5.63	88	5.39	336	2.45	116	3.80
小 計	12,532	22.81	10,036	25.34	491	30.05	2,005	14.63	538	17.60
38.0	3,204	5.83	2,713	6.85	107	6.55	384	2.80	108	3.53
41.0	4,069	7.40	3,340	8.43	153	9.36	576	4.20	1,569	51.34
44.0	3,497	6.36	2,921	7.37	127	7.77	449	3.28		
47.0	3,153	5.74	2,620	6.61	84	5.14	449	3.28		
50.0	3,091	5.63	2,498	6.31	81	4.96	512	3.73		
小 計	17,014	30.96	14,092	35.58	552	33.78	2,370	17.29	1,677	54.88
53.0	2,328	4.24	1,931	4.88	55	3.37	342	2.49		
56.0	1,980	3.60	1,605	4.05	33	2.02	342	2.49		
59.0	1,699	3.09	1,307	3.30	28	1.71	364	2.66		
62.0	1,391	2.53	1,061	2.68	23	1.41	307	2.24		
65.0	1,018	1.85	774	1.95	14	0.86	230	1.68		
小 計	8,416	15.32	6,678	16.86	153	9.36	1,585	11.56		
68.0	876	1.59	598	1.51	13	0.80	265	1.93		
71.0	758	1.38	499	1.26	9	0.55	250	1.82		
75.0	661	1.20	436	1.10	8	0.49	217	1.58		
79.0	535	0.97	319	0.81	5	0.31	211	1.54		
83.0	382	0.70	191	0.48	5	0.31	186	1.36		
小 計	3,212	5.85	2,043	5.16	40	2.45	1,129	8.24		
88.0	310	0.56	131	0.33	6	0.37	173	1.26		
93.0	244	0.44	93	0.23	2	0.12	149	1.09		
98.0	270	0.49	126	0.32	6	0.37	138	1.01		
103.0	163	0.30	70	0.18	1	0.06	92	0.67		
109.0	250	0.45	85	0.21	2	0.12	163	1.19		
小 計	1,237	2.25	505	1.28	17	1.04	715	5.22		
115.0	127	0.23	62	0.16	0	0.00	65	0.47		
121.0	98	0.18	47	0.12	0	0.00	51	0.37		
127.0	87	0.16	52	0.13	1	0.06	34	0.25		
133.0	90	0.16	61	0.15	0	0.00	29	0.21		
139.0	439	0.80	104	0.26	7	0.43	328	2.39		
小 計	841	1.53	326	0.82	8	0.49	507	3.70		

第1表(続) 加入者数等の状況・標準報酬等級別、標準賞与額別被保険者数の状況

標準賞与額	標準賞与額別被保険者数											
	総数		割合		汽船等		割合		漁船(ろ)		割合	
万円	人	%	人	%	人	%	人	%	人	%	人	%
総数	674	100.00	558	100.00	15	100.00			101	100.00		
0 ~ 5	16	2.00	16	3.00	0	0.00			0	0.00		0.00
5 ~ 10	66	10.00	63	11.00	1	7.00			2	2.00		2.00
10 ~ 15	70	10.00	63	11.00	3	20.00			4	4.00		4.00
15 ~ 20	74	11.00	68	12.00	0	0.00			6	6.00		6.00
20 ~ 25	40	6.00	37	7.00	2	13.00			1	1.00		1.00
小計	266	39.00	247	44.00	6	40.00			13	13.00		13.00
25 ~ 30	55	8.00	46	8.00	0	0.00			9	9.00		9.00
30 ~ 35	62	9.00	58	10.00	1	7.00			3	3.00		3.00
35 ~ 40	36	5.00	35	6.00	-1	-7.00			2	2.00		2.00
40 ~ 45	53	8.00	50	9.00	1	7.00			2	2.00		2.00
45 ~ 50	41	6.00	41	7.00	0	0.00			0	0.00		0.00
小計	247	37.00	230	41.00	1	7.00			16	16.00		16.00
50 ~ 55	45	7.00	38	7.00	4	27.00			3	3.00		3.00
55 ~ 60	23	3.00	21	4.00	1	7.00			1	1.00		1.00
60 ~ 65	11	2.00	5	1.00	-1	-7.00			7	7.00		7.00
65 ~ 70	6	1.00	3	1.00	3	20.00			0	0.00		0.00
70 ~ 75	9	1.00	6	1.00	1	7.00			2	2.00		2.00
小計	94	14.00	73	13.00	8	53.00			13	13.00		13.00
75 ~ 80	0	0.00	0	0.00	0	0.00			0	0.00		0.00
80 ~ 85	5	1.00	4	1.00	0	0.00			1	1.00		1.00
85 ~ 90	1	0.00	1	0.00	0	0.00			0	0.00		0.00
90 ~ 95	0	0.00	0	0.00	0	0.00			0	0.00		0.00
95 ~ 100	2	0.00	1	0.00	0	0.00			1	1.00		1.00
小計	8	1.00	6	1.00	0	0.00			2	2.00		2.00
100 ~ 105	21	3.00	2	0.00	0	0.00			19	19.00		19.00
105 ~ 110	0	0.00	0	0.00	0	0.00			0	0.00		0.00
110 ~ 115	1	0.00	0	0.00	0	0.00			1	1.00		1.00
115 ~ 120	3	0.00	0	0.00	0	0.00			3	3.00		3.00
120 ~ 125	3	0.00	0	0.00	0	0.00			3	3.00		3.00
小計	28	4.00	2	0.00	0	0.00			26	26.00		26.00
125 ~ 130	3	0.00	0	0.00	0	0.00			3	3.00		3.00
130 ~ 135	2	0.00	0	0.00	0	0.00			2	2.00		2.00
135 ~ 140	1	0.00	0	0.00	0	0.00			1	1.00		1.00
140 ~ 145	0	0.00	0	0.00	0	0.00			0	0.00		0.00
145 ~ 150	3	0.00	0	0.00	0	0.00			3	3.00		3.00
小計	9	1.00	0	0.00	0	0.00			9	9.00		9.00
150 ~ 155	1	0.00	0	0.00	0	0.00			1	1.00		1.00
155 ~ 160	1	0.00	0	0.00	0	0.00			1	1.00		1.00
160 ~ 165	0	0.00	0	0.00	0	0.00			0	0.00		0.00
165 ~ 170	2	0.00	0	0.00	0	0.00			2	2.00		2.00
170 ~ 175	0	0.00	0	0.00	0	0.00			0	0.00		0.00
小計	4	1.00	0	0.00	0	0.00			4	4.00		4.00
175 ~ 180	0	0.00	0	0.00	0	0.00			0	0.00		0.00
180 ~ 185	1	0.00	0	0.00	0	0.00			1	1.00		1.00
185 ~ 190	2	0.00	0	0.00	0	0.00			2	2.00		2.00
190 ~ 195	3	0.00	0	0.00	0	0.00			3	3.00		3.00
195 ~ 200	0	0.00	0	0.00	0	0.00			0	0.00		0.00
小計	6	1.00	0	0.00	0	0.00			6	6.00		6.00
200 ~ 205	0	0.00	0	0.00	0	0.00			0	0.00		0.00
205 ~ 210	0	0.00	0	0.00	0	0.00			0	0.00		0.00
210 ~ 215	1	0.00	0	0.00	0	0.00			1	1.00		1.00
215 ~ 220	0	0.00	0	0.00	0	0.00			0	0.00		0.00
220 ~ 225	0	0.00	0	0.00	0	0.00			0	0.00		0.00
小計	1	0.00	0	0.00	0	0.00			1	1.00		1.00
225 ~ 230	2	0.00	0	0.00	0	0.00			2	2.00		2.00
230 ~ 235	0	0.00	0	0.00	0	0.00			0	0.00		0.00
235 ~ 240	0	0.00	0	0.00	0	0.00			0	0.00		0.00
240 ~ 245	0	0.00	0	0.00	0	0.00			0	0.00		0.00
245 ~ 250	0	0.00	0	0.00	0	0.00			0	0.00		0.00
小計	2	0.00	0	0.00	0	0.00			2	2.00		2.00
250 ~ 255	0	0.00	0	0.00	0	0.00			0	0.00		0.00
255 ~ 260	0	0.00	0	0.00	0	0.00			0	0.00		0.00
260 ~ 265	0	0.00	0	0.00	0	0.00			0	0.00		0.00
265 ~ 270	0	0.00	0	0.00	0	0.00			0	0.00		0.00
270 ~ 275	0	0.00	0	0.00	0	0.00			0	0.00		0.00
小計	0	0.00	0	0.00	0	0.00			0	0.00		0.00

第1表(続) 加入者数等の状況・標準報酬等級別、標準賞与額別被保険者数の状況

標準賞与額	標準賞与額別被保険者数									
	総数		汽船等		漁船(い)		漁船(ろ)			
万円	人	%	人	%	人	%	人	%	人	%
275 ~ 280	0	0.00	0	0.00	0	0.00	0	0.00	0	0.00
280 ~ 285	0	0.00	0	0.00	0	0.00	0	0.00	0	0.00
285 ~ 290	0	0.00	0	0.00	0	0.00	0	0.00	0	0.00
290 ~ 295	0	0.00	0	0.00	0	0.00	0	0.00	0	0.00
295 ~ 300	0	0.00	0	0.00	0	0.00	0	0.00	0	0.00
小計	0	0.00	0	0.00	0	0.00	0	0.00	0	0.00
300 ~ 305	1	0.00	0	0.00	0	0.00	1	1.00	1	1.00
305 ~ 310	0	0.00	0	0.00	0	0.00	0	0.00	0	0.00
310 ~ 315	0	0.00	0	0.00	0	0.00	0	0.00	0	0.00
315 ~ 320	0	0.00	0	0.00	0	0.00	0	0.00	0	0.00
320 ~ 325	0	0.00	0	0.00	0	0.00	0	0.00	0	0.00
小計	1	0.00	0	0.00	0	0.00	1	1.00	1	1.00
325 ~ 330	1	0.00	0	0.00	0	0.00	1	1.00	1	1.00
330 ~ 335	0	0.00	0	0.00	0	0.00	0	0.00	0	0.00
335 ~ 340	0	0.00	0	0.00	0	0.00	0	0.00	0	0.00
340 ~ 345	0	0.00	0	0.00	0	0.00	0	0.00	0	0.00
345 ~ 350	0	0.00	0	0.00	0	0.00	0	0.00	0	0.00
小計	1	0.00	0	0.00	0	0.00	1	1.00	1	1.00
350 ~ 355	0	0.00	0	0.00	0	0.00	0	0.00	0	0.00
355 ~ 360	0	0.00	0	0.00	0	0.00	0	0.00	0	0.00
360 ~ 365	0	0.00	0	0.00	0	0.00	0	0.00	0	0.00
365 ~ 370	0	0.00	0	0.00	0	0.00	0	0.00	0	0.00
370 ~ 375	0	0.00	0	0.00	0	0.00	0	0.00	0	0.00
小計	0	0.00	0	0.00	0	0.00	0	0.00	0	0.00
375 ~ 380	0	0.00	0	0.00	0	0.00	0	0.00	0	0.00
380 ~ 385	0	0.00	0	0.00	0	0.00	0	0.00	0	0.00
385 ~ 390	0	0.00	0	0.00	0	0.00	0	0.00	0	0.00
390 ~ 395	0	0.00	0	0.00	0	0.00	0	0.00	0	0.00
395 ~ 400	0	0.00	0	0.00	0	0.00	0	0.00	0	0.00
小計	0	0.00	0	0.00	0	0.00	0	0.00	0	0.00
400 ~ 405	0	0.00	0	0.00	0	0.00	0	0.00	0	0.00
405 ~ 410	0	0.00	0	0.00	0	0.00	0	0.00	0	0.00
410 ~ 415	0	0.00	0	0.00	0	0.00	0	0.00	0	0.00
415 ~ 420	0	0.00	0	0.00	0	0.00	0	0.00	0	0.00
420 ~ 425	0	0.00	0	0.00	0	0.00	0	0.00	0	0.00
小計	0	0.00	0	0.00	0	0.00	0	0.00	0	0.00
425 ~ 430	0	0.00	0	0.00	0	0.00	0	0.00	0	0.00
430 ~ 435	0	0.00	0	0.00	0	0.00	0	0.00	0	0.00
435 ~ 440	0	0.00	0	0.00	0	0.00	0	0.00	0	0.00
440 ~ 445	0	0.00	0	0.00	0	0.00	0	0.00	0	0.00
445 ~ 450	0	0.00	0	0.00	0	0.00	0	0.00	0	0.00
小計	0	0.00	0	0.00	0	0.00	0	0.00	0	0.00
450 ~ 455	0	0.00	0	0.00	0	0.00	0	0.00	0	0.00
455 ~ 460	0	0.00	0	0.00	0	0.00	0	0.00	0	0.00
460 ~ 465	0	0.00	0	0.00	0	0.00	0	0.00	0	0.00
465 ~ 470	0	0.00	0	0.00	0	0.00	0	0.00	0	0.00
470 ~ 475	0	0.00	0	0.00	0	0.00	0	0.00	0	0.00
小計	0	0.00	0	0.00	0	0.00	0	0.00	0	0.00
475 ~ 480	0	0.00	0	0.00	0	0.00	0	0.00	0	0.00
480 ~ 485	1	0.00	0	0.00	0	0.00	1	1.00	1	1.00
485 ~ 490	0	0.00	0	0.00	0	0.00	0	0.00	0	0.00
490 ~ 495	0	0.00	0	0.00	0	0.00	0	0.00	0	0.00
495 ~ 500	0	0.00	0	0.00	0	0.00	0	0.00	0	0.00
小計	1	0.00	0	0.00	0	0.00	1	1.00	1	1.00
500 ~ 505	0	0.00	0	0.00	0	0.00	0	0.00	0	0.00
505 ~ 510	0	0.00	0	0.00	0	0.00	0	0.00	0	0.00
510 ~ 515	0	0.00	0	0.00	0	0.00	0	0.00	0	0.00
515 ~ 520	0	0.00	0	0.00	0	0.00	0	0.00	0	0.00
520 ~ 525	0	0.00	0	0.00	0	0.00	0	0.00	0	0.00
小計	0	0.00	0	0.00	0	0.00	0	0.00	0	0.00
525 ~ 530	0	0.00	0	0.00	0	0.00	0	0.00	0	0.00
530 ~ 535	0	0.00	0	0.00	0	0.00	0	0.00	0	0.00
535 ~ 540	0	0.00	0	0.00	0	0.00	0	0.00	0	0.00
540 ~ 545	0	0.00	0	0.00	0	0.00	0	0.00	0	0.00
545 ~ 550	0	0.00	0	0.00	0	0.00	0	0.00	0	0.00
小計	0	0.00	0	0.00	0	0.00	0	0.00	0	0.00
550 ~ 555	0	0.00	0	0.00	0	0.00	0	0.00	0	0.00
555 ~ 560	0	0.00	0	0.00	0	0.00	0	0.00	0	0.00
560 ~ 565	0	0.00	0	0.00	0	0.00	0	0.00	0	0.00
565 ~ 570	0	0.00	0	0.00	0	0.00	0	0.00	0	0.00
570 ~	6	1.00	0	0.00	0	0.00	6	6.00	6	6.00
小計	6	1.00	0	0.00	0	0.00	6	6.00	6	6.00

第4表 月別年金種別年金受給者数及び一時金等状況(新法)

月別	(年金)											
	合計		1級		2級		3級		その他		遺族年金	
	件数	年金額	件数	年金額	件数	年金額	件数	年金額	件数	年金額	件数	年金額
平成29年	2,166	4,577,730,900	455	977,386,700	43	137,695,100	11	33,641,600	45	129,862,500	1,711	3,600,344,200
2月	2,167	4,583,424,600	453	973,171,600	42	134,346,300	11	33,641,600	45	129,862,500	1,714	3,610,253,000
3月	2,163	4,570,753,900	452	971,534,600	42	134,346,300	12	36,392,400	44	127,410,700	1,711	3,599,219,300
4月	2,160	4,565,269,800	450	968,214,500	42	134,346,300	12	36,392,400	44	127,410,700	1,710	3,597,055,300
5月	2,155	4,556,736,200	450	968,214,500	42	134,346,300	12	36,392,400	44	127,410,700	1,705	3,588,521,700
6月	2,152	4,553,882,800	449	966,750,800	42	134,346,300	12	36,392,400	43	125,947,000	1,703	3,587,132,000
7月	2,151	4,559,862,700	449	968,411,100	42	134,606,300	12	36,475,200	43	126,204,500	1,702	3,591,451,600
8月	2,149	4,557,377,300	448	967,005,000	42	134,606,300	12	36,475,200	43	126,204,500	1,701	3,590,372,300
9月	2,147	4,557,976,000	448	967,005,000	42	134,606,300	12	36,475,200	43	126,204,500	1,699	3,590,971,000
10月	2,145	4,553,676,900	447	964,625,500	42	134,606,300	12	36,475,200	43	126,204,500	1,698	3,589,051,400
11月	2,144	4,551,867,300	447	964,625,500	42	134,606,300	12	36,475,200	43	126,204,500	1,697	3,587,241,800
12月	2,142	4,549,088,900	445	961,428,600	42	134,606,300	12	36,475,200	42	124,831,000	1,697	3,587,660,300
平成30年	2,141	4,546,946,700	444	959,254,600	42	134,606,300	12	36,475,200	42	124,831,000	1,697	3,587,692,100

(新規裁定)

月別	(一時金)											
	合計		障害年金		遺族年金		障害手当金		遺族一時金		その他の一時金	
	件数	年金額	件数	年金額	件数	年金額	件数	年金額	件数	年金額	件数	年金額
平成29年	0	0	0	0	0	0	0	0	0	0	0	0
2月	3	9,367,000	0	0	3	9,367,000	0	0	0	0	0	0
3月	0	0	0	0	0	0	0	0	0	0	0	0
4月	0	0	0	0	0	0	0	0	0	0	0	0
5月	2	4,564,100	0	0	2	4,564,100	0	0	0	0	0	0
6月	0	0	0	0	0	0	0	0	0	0	0	0
7月	1	4,570,900	0	0	1	4,570,900	0	0	0	0	0	0
8月	0	0	0	0	0	0	0	0	0	0	0	0
9月	0	0	0	0	0	0	0	0	0	0	0	0
10月	2	8,701,200	0	0	2	8,701,200	0	0	0	0	0	0
11月	1	3,025,300	0	0	1	3,025,300	0	0	0	0	0	0
12月	0	0	0	0	0	0	1	8,712,000	0	0	0	0
1月	0	0	0	0	0	0	0	0	0	0	0	0
2月	1	3,043,200	0	0	1	3,043,200	0	0	0	0	2	17,672,446

(注)「新法」とは、平成19年の法律改正(平成22年1月1日施行)前の船員保険法をいう。経過措置により新法に基づき職務上年金は全国健康保険協会より支給される。

第4表 月別年金種別年金受給者数及び一時金等状況(新々法)

月別	(年金)											
	合計		1級		2級		3級		その他		遺族年金	
	件数	年金額	件数	年金額	件数	年金額	件数	年金額	件数	年金額	件数	年金額
平成29年	22	36,100,400	10	16,919,000	4	5,713,200	0	0	5	5,550,800	12	19,181,400
2月	22	36,100,400	10	16,919,000	4	5,713,200	0	0	5	5,550,800	12	19,181,400
3月	22	36,100,400	10	16,919,000	4	5,713,200	0	0	5	5,550,800	12	19,181,400
4月	21	34,556,800	10	16,919,000	4	5,713,200	0	0	5	5,550,800	11	17,437,800
5月	27	40,548,500	11	17,791,500	4	5,713,200	0	0	6	6,423,300	16	22,757,000
6月	27	40,548,500	11	17,791,500	4	5,713,200	0	0	6	6,423,300	16	22,757,000
7月	28	41,886,200	11	17,791,500	4	5,713,200	0	0	6	6,423,300	17	24,094,700
8月	27	38,686,000	11	14,524,900	4	7,322,300	0	0	6	7,149,100	16	24,161,100
9月	30	40,947,900	12	16,370,100	4	7,322,300	0	0	7	8,994,300	18	24,577,800
10月	30	40,947,900	12	16,370,100	4	7,322,300	0	0	7	8,994,300	18	24,577,800
11月	31	43,348,700	12	16,370,100	4	7,322,300	0	0	7	8,994,300	19	26,978,600
12月	31	43,348,700	12	16,370,100	4	7,322,300	0	0	7	8,994,300	19	26,978,600
平成30年	33	46,536,800	13	16,573,500	4	7,322,300	0	0	8	9,197,700	20	29,963,300
1月	33	46,536,800	13	16,573,500	4	7,322,300	0	0	8	9,197,700	20	29,963,300
2月	33	46,536,800	13	16,573,500	4	7,322,300	0	0	8	9,197,700	20	29,963,300

月別	(一時金)											
	合計		障害年金		遺族年金		障害手当金		遺族一時金		その他の一時金	
	件数	年金額	件数	年金額	件数	年金額	件数	年金額	件数	年金額	件数	年金額
平成29年	3	4,139,700	3	4,139,700	0	0	5	1,550,000	2	1,269,000	0	0
2月	3	4,139,700	3	4,139,700	0	0	5	1,550,000	2	1,269,000	0	0
3月	3	4,136,400	3	4,136,400	0	0	10	3,458,000	1	1,107,000	0	0
4月	0	0	0	0	0	0	6	1,366,200	2	4,536,000	0	0
5月	6	6,634,000	1	872,500	5	5,761,500	11	3,510,000	0	0	0	0
6月	0	0	0	0	0	0	8	4,767,410	0	0	0	0
7月	1	1,337,700	0	0	1	1,337,700	13	6,840,200	2	2,619,000	0	0
8月	0	0	0	0	0	0	6	642,800	0	0	0	0
9月	3	2,261,900	1	1,845,200	2	416,700	7	3,336,000	0	0	0	0
10月	0	0	0	0	0	0	9	6,734,900	0	0	0	0
11月	1	2,400,800	0	0	1	2,400,800	9	2,927,000	1	864,000	0	0
12月	0	0	0	0	0	0	5	1,474,000	0	0	0	0
平成30年	2	3,188,100	1	203,400	1	2,984,700	5	3,569,080	0	0	0	0
1月	2	3,188,100	1	203,400	1	2,984,700	5	3,569,080	0	0	0	0
2月	0	0	0	0	0	0	6	5,027,440	1	864,000	0	0

(注)「新々法」とは、平成19年の法律改正(平成22年1月1日施行)後の船員保険法をいう。平成22年1月以降発生した災害に対して、新々法に基づき全国健康保険協会より支給される。