

船員保険月報（概要）（平成 29 年 8 月）

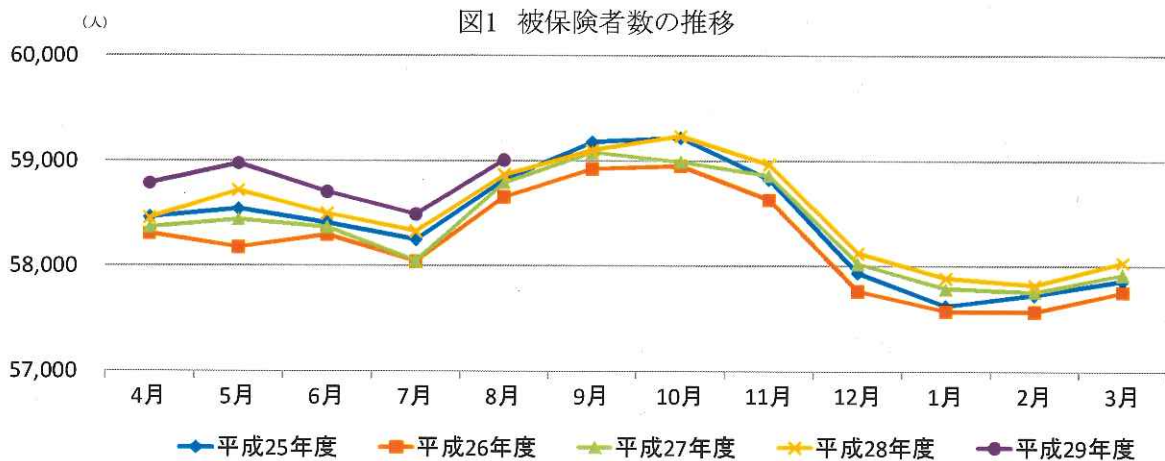
1. 加入者等の状況

平成 29 年 8 月末現在の加入者数は 121,959 人（対前年同月比▲1.3%）であり、被保険者数は 59,005 人（同 0.2%）、被扶養者数は 62,954 人（同▲2.7%）となっています（扶養率は 1.076（※））。

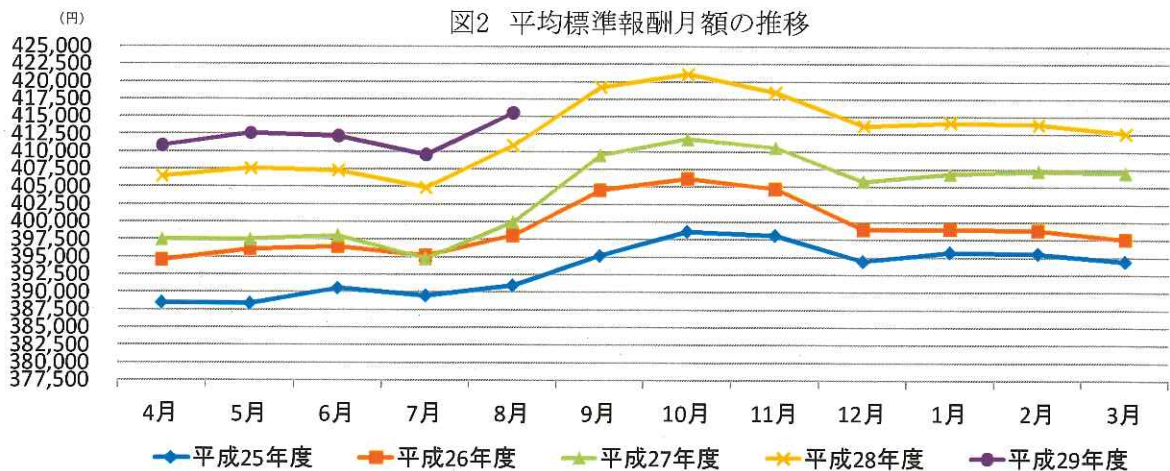
被保険者数のうち、疾病任意継続被保険者数は 2,541 人（同▲0.6%）で被保険者全体の 4.3%となっています。

また、平成 29 年 8 月末現在の船舶所有者数は 5,634（同 0.0%）となっています。

（※）75 歳以上の強制被保険者 506 人を除いて算出している。



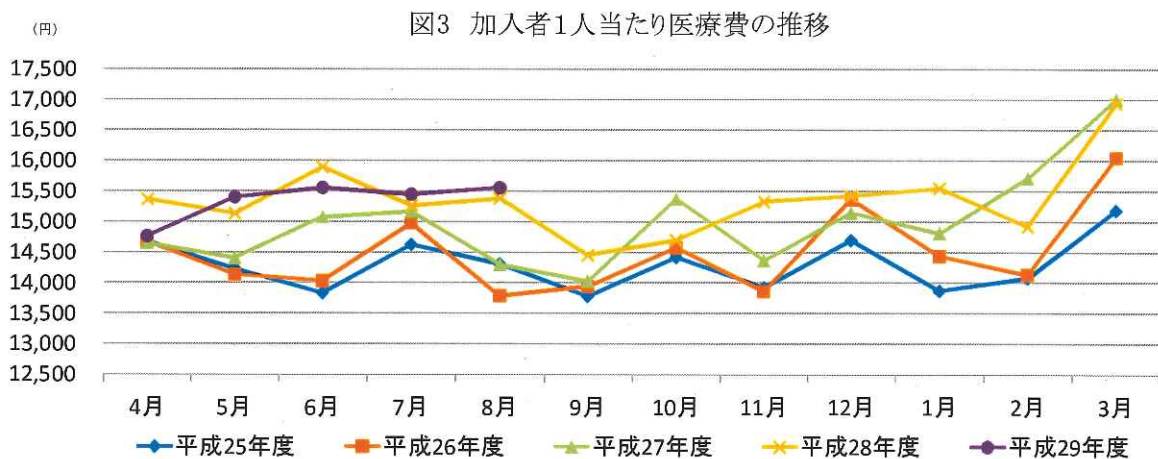
平成 29 年 8 月末現在の被保険者 1 人当たりの平均標準報酬月額は 415,542 円（同 1.1%）となっています。



2. 医療費の状況

平成29年8月の加入者1人当たり医療費は15,559円（対前年同月比1.2%）となっており、うち、入院が5,069円（同4.4%）、入院外（調剤分を含む。以下同じ。）が8,669円（同▲0.2%）となっています。

加入者1人当たり医療費を三要素に分解してみると、入院では、受診率（加入者1,000人当たり件数）が10.65件（同0.3%）、1件当たり日数が10.65日（同▲3.5%）、1日当たり医療費が44,684円（同7.9%）となっており、入院外では、受診率（加入者1,000人当たり件数）が465.05件（同▲0.9%）、1件当たり日数が1.44日（同▲1.4%）、1日当たり医療費が12,982円（同2.1%）となっています。



(注1) 職務外の事由による疾病、負傷に関して保険給付が行われた医療費（下船後の療養補償を除く）を対象としている。

(注2) 「下船後の療養補償」とは、乗船中の職務外の傷病について、3ヶ月の範囲で船舶所有者負担の保険料で10割給付を行う保険給付である。

(注3) 1人当たり医療費とは医療費の水準を考える場合の指標であり、次の式により求められる。

$$\text{1人当たり医療費} = \text{医療費総額} \div \text{人数}$$

また、1人当たり医療費は、次式のように、1,000人当たり件数（医療費に係る場合を「受診率」という。）、1件当たり日数、1日当たり医療費の三要素に分解することができ、1人当たり医療費の変動を分析する際に三要素ごとの変動をみるのが有効となる。

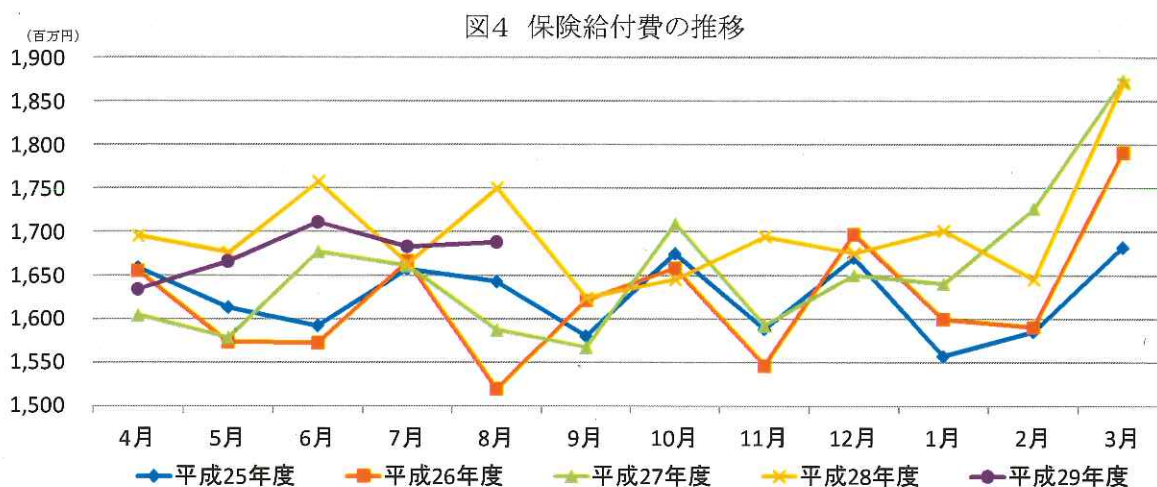
$$\text{1人当たり医療費} = (\text{受診率} \div 1,000) \times \text{1件当たり日数} \times \text{1日当たり医療費}$$

3. 保険給付の状況

(1) 疾病給付

平成 29 年 8 月の保険給付費は 1,688 百万円（対前年同月比▲3.5%）であり、うち、医療給付費は 1,472 百万円（同▲2.4%）、その他の現金給付費は 216 百万円（同▲10.7%）となっています。

その他の現金給付費の主なものは、傷病手当金が 167 百万円、出産育児一時金が 33 百万円となっています。



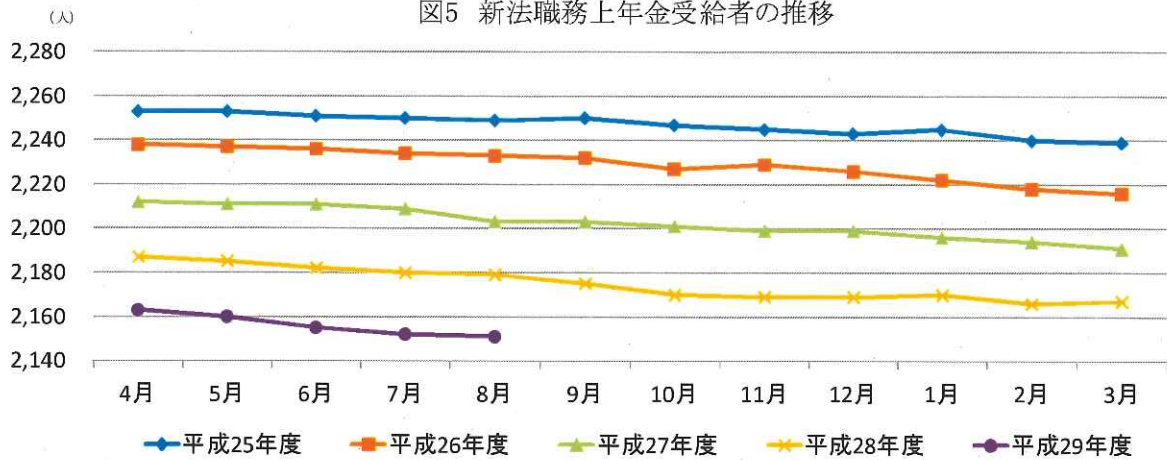
(注) 職務外の事由による疾病、負傷、死亡、出産に関して行われた保険給付（下船後の療養補償を除く）を対象としている。

(2) 職務上年金給付

平成 29 年 8 月末現在の協会が支給する新法職務上年金の受給者数は 2,151 人であり、うち、障害年金受給者数は 449 人、遺族年金受給者数は 1,702 人となっています。

新法職務上年金受給者の年金総額は 4,560 百万円であり、うち、障害年金受給者の年金総額は 968 百万円、遺族年金受給者の年金総額は 3,591 百万円となっています。また、障害年金受給者の平均年金月額が 179,735 円、遺族年金受給者の平均年金月額は 175,845 円となっています。

図5 新法職務上年金受給者の推移



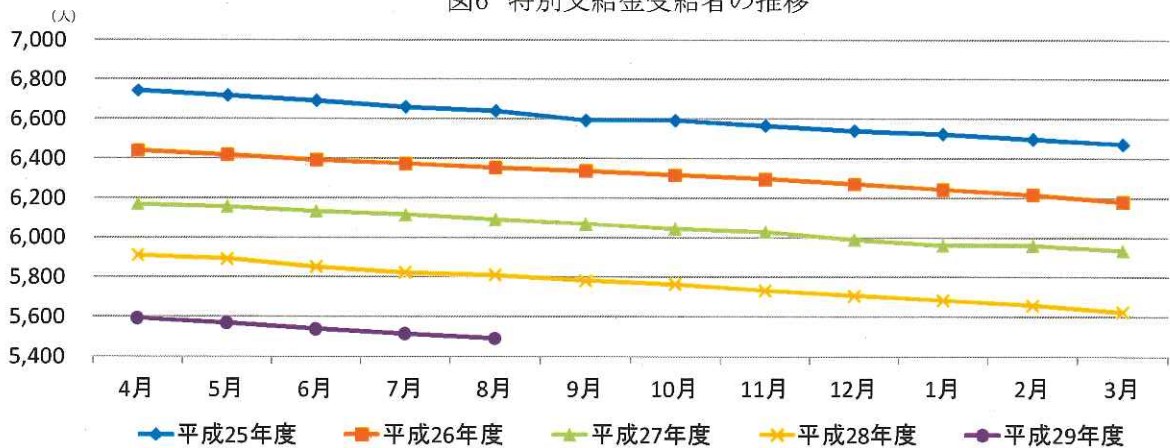
(注1) 「新法」とは、雇用保険法等の一部を改正する法律（平成19年法律第30号）（平成22年1月1日施行）による改正前の船員保険法をいう。

(注2) 「新法職務上年金」とは、新法に基づく職務上年金をいう。平成22年1月以降は、職務上年金は一般制度（労働者災害補償保険）に統合されているが、平成21年12月以前に発生した保険事故（職務上のケガや死亡）による新法職務上年金については、経過措置として全国健康保険協会が支給することとされている。

(3) その他

旧法職務上年金の受給者に対して協会が支給する特別支給金の平成29年8月末現在の受給者数は5,489人であり、うち、障害年金受給者数は761人、遺族年金受給者数は4,728人となっています。

図6 特別支給金受給者の推移



(注1) 「旧法」とは、国民年金法等の一部を改正する法律（昭和60年法律第34号）（昭和61年4月1日施行）による改正前の船員保険法をいう。

(注2) 「旧法職務上年金」とは、旧法に基づく職務上年金をいう。経過措置により平成22年1月以降は、旧法職務上年金（障害年金及び遺族年金）は日本年金機構が支給し、旧法職務上年金の受給者に対する特別支給金は全国健康保険協会が支給する。

船員保険月報 (総括表) (平成29年8月)

年度別 月別	船舶所有者数	被保険者数		後期高齢者(再掲)(※)		疾病任意継続被保険者		被扶養者数	標準報酬月額 の平均	標準費与額 の平均	保険給付費 (疾病給付)		医療給付費		その他の理金給付費	
		人	%	人	%	人	%				人	%	百万円	%	百万円	%
平成21年度	6,086	60,848	11.89	207	4,150	79,663	390,620	41,296	19,518	17,137	2,380					
平成22年度	6,001	59,981	△ 0.48	206	3,756	76,344	388,287	38,071	19,595	17,036	2,559					
平成23年度	5,924	58,722	△ 2.10	225	3,508	73,488	387,114	38,677	20,212	17,774	2,438					
平成24年度	5,819	58,231	△ 0.84	261	3,557	71,237	388,989	39,346	19,735	17,503	2,231					
平成25年度	5,782	57,859	△ 0.64	288	3,398	69,288	394,456	41,746	19,500	17,176	2,324					
平成26年度	5,729	57,750	△ 0.19	319	3,221	67,347	397,567	44,582	19,488	17,119	2,369					
平成27年度	5,670	57,919	△ 1.03	380	3,107	65,842	407,025	46,346	19,867	17,544	2,323					
平成28年度	5,619	58,031	△ 0.37	465	3,057	64,161	412,609	47,623	20,395	17,833	2,559					
平成28年8月	5,633	58,866	△ 1.45	420	2,556	64,733	410,875	46,724	1,750	1,509	241					
9月	5,633	59,102	△ 1.42	423	2,209	64,925	419,146	9,071	1,624	1,410	214					
10月	5,637	59,235	△ 1.28	431	2,211	64,881	421,029	4,832	1,645	1,432	213					
11月	5,629	58,964	△ 1.77	428	2,472	64,642	418,409	5,690	1,694	1,491	202					
12月	5,632	58,121	△ 0.64	435	3,272	64,078	413,671	296,679	1,675	1,473	202					
平成29年1月	5,633	57,883	△ 0.92	439	3,407	64,099	414,123	36,940	1,701	1,497	204					
2月	5,628	57,816	△ 1.07	460	3,176	64,020	413,893	6,205	1,645	1,415	229					
3月	5,619	58,031	△ 1.28	465	3,057	64,161	412,609	7,054	1,870	1,643	226					
4月	5,626	58,785	△ 0.84	475	2,715	63,564	410,834	7,756	1,634	1,408	225					
5月	5,629	58,973	△ 0.19	476	2,765	63,289	412,604	8,403	1,666	1,474	192					
6月	5,631	58,702	△ 1.03	482	2,985	62,871	412,158	33,989	1,711	1,481	230					
7月	5,633	58,491	△ 0.29	489	2,998	62,649	409,529	161,913	1,683	1,475	208					
8月	5,634	59,005	△ 0.10	506	2,541	62,954	415,542	50,680	1,688	1,472	216					
対前年同期比	%	%	%	%	%	%	%	%	%	%	%	%	%	%	%	%
平成21年度	△ 1.45	△ 1.65	△ 11.89	12.99	△ 3.16	△ 0.90	△ 1.31	△ 2.32	△ 1.35	△ 8.79						
平成22年度	△ 1.07	△ 1.42	△ 0.48	△ 9.49	△ 4.17	△ 0.60	△ 7.81	△ 0.40	△ 0.59	△ 7.49						
平成23年度	△ 1.28	△ 2.10	△ 9.22	△ 6.60	△ 3.77	△ 0.30	△ 1.59	3.15	△ 4.33	△ 4.73						
平成24年度	△ 1.77	△ 0.84	16.00	1.40	△ 3.04	0.48	1.73	△ 2.36	△ 1.52	△ 8.51						
平成25年度	△ 0.64	△ 0.64	10.34	△ 4.47	△ 2.74	1.41	6.10	△ 1.19	△ 1.88	△ 4.20						
平成26年度	△ 0.92	△ 0.19	10.76	△ 5.21	△ 2.80	0.79	6.79	△ 0.06	△ 0.33	△ 1.93						
平成27年度	△ 1.03	0.29	19.12	△ 3.54	△ 2.23	2.38	3.96	△ 1.94	△ 2.48	△ 1.93						
平成29年4月～ 平成29年8月	△ 0.10	0.37	21.70	△ 0.60	△ 2.54	1.16	△ 5.15	△ 1.91	△ 2.21	△ 0.15						
平成28年 8月	△ 2.03	0.13	20.34	△ 0.54	△ 2.26	2.74	8.32	10.23	7.67	29.53						
9月	△ 2.12	0.04	22.25	△ 3.49	△ 2.47	2.36	82.04	3.61	2.51	11.50						
10月	△ 2.03	0.42	20.39	△ 7.88	△ 2.44	2.24	22.70	△ 3.74	△ 4.90	4.89						
11月	△ 2.19	0.18	17.26	△ 6.04	△ 2.61	1.90	202.18	6.36	△ 5.73	11.26						
12月	△ 1.92	0.17	18.85	△ 3.20	△ 1.94	1.94	11.98	1.51	0.44	10.03						
平成29年1月	△ 1.56	0.17	18.97	0.06	△ 2.37	1.79	△ 40.77	3.69	3.36	6.16						
2月	△ 1.49	0.11	24.32	△ 1.58	△ 2.35	1.63	12.57	△ 4.70	△ 6.73	10.07						
3月	△ 0.90	0.19	22.37	△ 1.61	△ 2.55	1.37	0.91	△ 0.24	△ 0.70	3.21						
4月	△ 0.28	0.56	24.67	△ 0.73	△ 2.44	1.08	△ 12.00	△ 3.62	△ 5.37	8.95						
5月	△ 0.23	0.44	21.74	△ 1.57	△ 2.45	1.23	37.42	△ 0.61	△ 0.02	△ 4.94						
6月	△ 0.04	0.35	21.11	△ 0.07	△ 2.50	1.20	△ 3.26	△ 2.61	△ 3.89	△ 6.48						
7月	△ 0.02	0.28	20.74	△ 0.13	△ 2.58	1.16	△ 10.16	1.19	1.03	2.34						
8月	0.02	0.24	20.48	△ 0.59	△ 2.75	1.14	8.47	△ 3.54	△ 2.41	△ 10.65						

(注1) 被保険者数、標準報酬月額平均については、後期高齢者を含む。

(注2) 標準費与額平均は被保険者1人当たりの平均である。

(注3) 保険給付費は、職務外の事由による疾病、負傷、死亡、出産に関して行われた保険給付(下船後の療養補償を除く)を対象としている。

(注4) 年度別の数値は船舶所有者数、被保険者数、被扶養者数、標準報酬月額の平均は年度末、標準費与額は年度平均、保険給付費は年度累計である。

船員保険の医療費の動向 (平成29年8月)

[加入者計]

(単位：%)

	医療費総額		1人当たり医療費総額		稼働日数補正後		医療給付費総額		入院			入院外(調剤分含む)			歯科			
	総額	1人当たり	総額	1人当たり	稼働日数	補正後	1人当たり	1人当たり	受診率	1件当たり	1人当たり	1人当たり	1人当たり	1件当たり	1人当たり	1人当たり	1件当たり	1人当たり
	総額	1人当たり	総額	1人当たり	稼働日数	補正後	1人当たり	1人当たり	受診率	1件当たり	1人当たり	1人当たり	1人当たり	1件当たり	1人当たり	1人当たり	1件当たり	1人当たり
21年度	△ 0.8	△ 0.7	△ 0.8	△ 0.7	2.0	2.0	△ 0.8	△ 0.7	△ 1.4	△ 1.4	4.0	4.0	△ 1.8	△ 1.8	△ 0.9	△ 0.9	△ 1.3	△ 1.3
22年度	△ 1.4	△ 0.9	△ 1.2	△ 0.9	1.2	1.2	△ 0.9	△ 0.9	△ 0.1	△ 0.1	4.0	4.0	△ 0.1	△ 0.1	△ 0.1	△ 0.1	△ 1.8	△ 1.8
23年度	△ 2.0	△ 4.3	△ 2.0	△ 4.3	5.0	5.0	△ 2.0	△ 4.3	2.0	2.0	1.0	1.0	△ 1.1	△ 1.1	2.3	2.3	△ 2.7	△ 2.7
24年度	△ 0.7	△ 1.0	△ 2.0	△ 1.0	2.0	2.0	△ 0.1	△ 1.0	△ 0.1	△ 0.1	1.2	1.2	△ 1.8	△ 1.8	2.1	2.1	△ 2.3	△ 2.3
25年度	△ 1.2	△ 0.7	△ 0.9	△ 0.7	0.9	0.9	△ 0.4	△ 0.7	△ 0.5	△ 0.5	1.5	1.5	△ 1.9	△ 1.9	△ 1.7	△ 1.7	△ 1.6	△ 1.6
26年度	△ 0.4	△ 0.2	△ 1.3	△ 0.2	1.3	1.3	△ 0.9	△ 0.2	△ 0.5	△ 0.5	1.5	1.5	△ 1.3	△ 1.3	1.9	1.9	△ 2.0	△ 2.0
27年度	2.2	2.6	3.5	2.6	3.5	3.5	0.9	2.6	2.4	2.4	5.4	5.4	△ 0.8	△ 0.8	0.4	0.4	△ 2.1	△ 2.1
28年度	1.2	1.7	2.4	1.7	2.5	2.5	8.7	1.7	1.3	0.6	0.8	0.8	△ 1.2	△ 1.2	2.2	2.2	△ 1.8	△ 1.8
4~8月	1.4	1.7	2.8	1.7	2.8	2.8	1.7	△ 0.6	2.1	0.6	3.5	3.5	△ 1.0	△ 1.0	0.4	0.4	△ 2.0	△ 2.0
4月	△ 1.6	△ 1.7	△ 0.2	△ 1.7	0.3	0.3	△ 6.8	△ 8.9	2.3	2.3	3.1	3.1	△ 1.4	△ 1.4	0.8	0.8	△ 2.7	△ 2.7
5月	1.8	1.8	1.9	1.8	4.9	4.9	1.8	△ 5.3	2.1	2.1	2.4	2.4	△ 2.0	△ 2.0	6.3	6.3	△ 5.0	△ 5.0
6月	6.0	6.5	7.4	6.5	4.3	4.3	6.5	2.5	2.5	1.3	9.2	9.2	0.0	0.0	1.2	1.2	△ 0.4	△ 0.4
7月	△ 0.2	△ 0.6	1.3	△ 0.6	1.3	1.3	△ 3.8	△ 5.2	2.1	2.1	4.2	4.2	△ 0.7	△ 0.7	1.5	1.5	△ 1.4	△ 1.4
8月	△ 2.4	△ 2.9	3.7	△ 2.9	3.7	3.7	4.8	0.8	1.1	0.8	3.6	3.6	△ 1.1	△ 1.1	0.7	0.7	△ 0.5	△ 0.5
9月	△ 0.5	△ 0.5	0.6	△ 0.5	0.6	0.6	0.5	4.4	4.4	0.8	1.6	1.6	△ 2.9	△ 2.9	1.9	1.9	△ 3.4	△ 3.4
10月	4.1	4.1	5.5	4.1	5.9	5.9	3.0	10.9	10.9	△ 5.0	6.4	6.4	△ 1.3	△ 1.3	6.5	6.5	△ 2.1	△ 2.1
11月	2.6	2.2	3.7	2.2	3.3	3.3	△ 2.3	△ 4.3	4.3	0.6	7.8	7.8	△ 0.6	△ 0.6	△ 5.3	△ 5.3	△ 3.4	△ 3.4
12月	△ 2.4	△ 1.4	△ 1.4	△ 1.4	1.4	1.4	△ 10.9	△ 13.4	5.8	1.0	3.8	3.8	△ 0.2	△ 0.2	△ 1.9	△ 1.9	△ 1.5	△ 1.5
1月	1.4	2.7	2.6	2.7	2.6	2.6	7.9	△ 2.3	6.9	2.3	0.1	0.1	0.5	0.5	1.3	1.3	△ 1.9	△ 1.9
2月	9.9	10.5	11.2	10.5	7.1	7.1	1.4	2.8	2.8	1.7	17.1	17.1	0.8	0.8	7.2	7.2	△ 0.2	△ 0.2
3月	4.8	5.3	5.9	5.3	3.7	3.7	△ 0.7	8.0	3.9	8.0	10.8	10.8	△ 0.9	△ 0.9	0.2	0.2	△ 3.1	△ 3.1
4~8月	3.6	4.5	4.7	4.5	5.0	5.0	10.3	△ 1.2	3.1	1.2	2.1	2.1	△ 1.3	△ 1.3	2.1	2.1	△ 2.3	△ 2.3
4月	3.8	5.1	4.9	5.1	4.8	4.8	16.1	△ 1.4	0.9	1.4	0.2	0.2	△ 1.3	△ 1.3	0.8	0.8	△ 1.9	△ 1.9
5月	4.1	4.7	5.0	4.7	4.1	4.1	3.1	△ 0.0	2.6	0.5	6.0	6.0	△ 1.0	△ 1.0	6.2	6.2	△ 0.2	△ 0.2
6月	△ 0.3	5.1	5.4	5.1	5.9	5.9	16.1	△ 3.2	7.7	3.2	0.3	0.3	△ 2.8	△ 2.8	2.0	2.0	△ 3.2	△ 3.2
7月	△ 6.3	0.9	0.6	0.9	3.6	3.6	6.8	△ 0.7	1.3	0.7	△ 1.7	△ 1.7	△ 2.0	△ 2.0	△ 4.4	△ 4.4	△ 5.0	△ 5.0
8月	1.7	7.0	7.5	7.0	6.6	6.6	10.1	△ 2.5	5.9	2.5	6.3	6.3	0.7	0.7	6.8	6.8	△ 0.8	△ 0.8
9月	△ 5.5	2.0	3.1	2.0	0.0	0.0	△ 1.8	△ 3.8	0.6	3.8	0.1	0.1	0.8	0.8	7.3	7.3	△ 0.4	△ 0.4
10月	5.3	5.2	6.7	5.2	3.1	3.1	△ 1.6	△ 0.7	8.8	0.7	5.5	5.5	△ 1.5	△ 1.5	△ 5.8	△ 5.8	△ 3.7	△ 3.7
11月	0.5	13.4	1.8	13.4	1.8	1.8	12.7	△ 6.3	7.5	6.3	3.0	3.0	△ 1.8	△ 1.8	8.3	8.3	△ 0.8	△ 0.8
12月	3.7	12.7	1.8	12.7	1.8	1.8	8.1	△ 3.1	5.2	3.1	3.1	3.1	△ 1.6	△ 1.6	5.7	5.7	△ 1.3	△ 1.3
1月	△ 6.2	8.1	5.0	8.1	5.0	5.0	6.9	△ 0.8	2.2	0.8	11.0	11.0	△ 2.7	△ 2.7	3.3	3.3	△ 3.5	△ 3.5
2月	△ 1.7	△ 6.2	△ 0.4	△ 6.2	△ 0.4	△ 0.4	6.2	△ 6.9	6.3	6.9	△ 4.3	△ 4.3	△ 0.2	△ 0.2	△ 3.3	△ 3.3	△ 0.2	△ 0.2
3月	△ 1.6	△ 2.0	△ 0.4	△ 2.0	△ 0.3	△ 0.3	△ 3.2	△ 2.4	4.2	2.4	0.8	0.8	△ 0.6	△ 0.6	2.1	2.1	△ 1.9	△ 1.9
4~8月	△ 5.0	△ 5.7	△ 3.9	△ 5.7	△ 1.2	△ 1.2	△ 8.4	△ 1.4	2.1	1.4	1.9	1.9	△ 1.5	△ 1.5	△ 1.7	△ 1.7	△ 3.2	△ 3.2
4月	△ 0.6	△ 0.1	△ 1.8	△ 0.1	△ 1.3	△ 1.3	△ 0.7	△ 4.9	4.1	4.9	3.3	3.3	1.0	1.0	1.6	1.6	△ 1.1	△ 1.1
5月	△ 3.3	△ 3.9	△ 2.1	△ 3.9	△ 1.2	△ 1.2	△ 10.6	△ 0.9	8.5	0.9	1.9	1.9	△ 1.3	△ 1.3	4.0	4.0	△ 0.4	△ 0.4
6月	△ 0.2	△ 0.3	△ 1.2	△ 0.3	1.2	1.2	0.2	△ 0.9	0.0	0.9	0.8	0.8	△ 1.3	△ 1.3	7.4	7.4	△ 1.3	△ 1.3
7月	△ 0.1	△ 0.3	△ 1.2	△ 0.3	1.2	1.2	4.4	△ 3.5	0.3	3.5	0.2	0.2	△ 1.4	△ 1.4	△ 0.9	△ 0.9	△ 3.3	△ 3.3
8月	△ 0.2	△ 0.3	1.2	△ 0.3	2.2	2.2	4.4	△ 3.5	0.3	3.5	0.2	0.2	△ 1.4	△ 1.4	△ 0.9	△ 0.9	△ 3.3	△ 3.3

(注1) 職務外の事由による疾病、負傷に関して保険給付が行われた医療費(卜船後の療養補償を除く)を対象としている。
 (注2) 医療費総額及び医療給付費総額は社会保険診療報酬支払基金審査分(入院、入院外、歯科、調剤、食事療養、訪問看護に係るもの)である。
 (注3) 入院外の医療費には、調剤分を含む。

(参考)

[加入者計]

	医療費総額		1人当たり医療費総額		医療給付費総額		入院				入院外(調剤分含む)				歯科				
	百万円	円	円	円	円	円	1人当たり医療費	受診率	1件当たり日数	1日当たり医療費	1人当たり医療費	受診率	1件当たり日数	1日当たり医療費	1人当たり医療費	受診率	1件当たり日数	1日当たり医療費	
21年度	22,242	156,764	45,605	116.51	12.52	31,273	90,960	5510.05	1.58	10,451	17,731	1230.05	2.22	6,488	17,731	1230.05	2.22	6,488	
22年度	21,929	159,128	47,110	116.45	12.17	33,247	91,873	5476.05	1.58	10,636	17,743	1227.32	2.18	6,623	17,743	1227.32	2.18	6,623	
23年度	22,375	167,637	51,080	118.78	12.10	35,553	95,939	5551.05	1.56	11,079	18,149	1271.71	2.12	6,717	18,149	1271.71	2.12	6,717	
24年度	22,208	170,124	52,128	118.69	11.81	37,195	97,103	5627.10	1.53	11,260	18,522	1297.71	2.08	6,877	18,522	1297.71	2.08	6,877	
25年度	21,933	171,639	52,323	117.42	11.59	38,447	98,838	5617.87	1.50	11,705	18,199	1305.25	2.04	6,837	18,199	1305.25	2.04	6,837	
26年度	21,845	173,952	52,809	116.83	11.50	39,299	100,344	5645.91	1.48	11,985	18,541	1327.10	2.00	6,983	18,541	1327.10	2.00	6,983	
27年度	22,335	180,002	53,277	119.60	11.21	39,741	105,771	5739.24	1.47	12,524	18,624	1346.68	1.96	7,062	18,624	1346.68	1.96	7,062	
28年度	22,599	184,314	57,897	121.12	11.14	42,896	104,916	5777.61	1.45	12,491	19,035	1382.27	1.92	7,160	19,035	1382.27	1.92	7,160	
27年度	4月	1,824	14,642	4,196	9.83	11.18	8,636	472.48	1.49	12,282	1,624	113.76	2.02	7,062	1,624	113.76	2.02	7,062	
	5月	1,792	14,407	4,702	10.00	11.90	8,092	459.52	1.46	12,089	1,408	106.16	1.91	6,961	1,408	106.16	1.91	6,961	
	6月	1,870	15,074	4,441	10.04	11.66	8,659	481.88	1.51	11,899	1,615	116.44	2.01	6,890	1,615	116.44	2.01	6,890	
28年度	7月	1,870	15,167	4,591	10.88	10.87	8,807	481.22	1.50	12,088	1,656	116.34	2.02	7,053	1,656	116.34	2.02	7,053	
	8月	1,783	14,299	4,408	10.03	11.32	8,847	454.44	1.45	12,439	1,523	112.70	1.91	7,070	1,523	112.70	1.91	7,070	
	9月	1,757	14,025	4,151	9.90	11.01	8,058	454.53	1.46	12,462	1,422	104.19	1.93	7,082	1,422	104.19	1.93	7,082	
	10月	1,924	15,373	4,480	10.66	10.92	8,638	488.35	1.50	12,424	1,602	111.84	2.00	7,149	1,602	111.84	2.00	7,149	
	11月	1,794	14,366	4,297	9.33	11.58	8,782	482.59	1.46	12,475	1,440	108.28	1.91	6,956	1,440	108.28	1.91	6,956	
	12月	1,869	15,149	4,440	9.32	10.81	40,363	9,333	489.04	1.48	12,888	1,576	114.82	1.92	7,152	1,576	114.82	1.92	7,152
	1月	1,823	14,812	4,482	9.17	11.64	42,028	8,724	488.29	1.43	13,337	1,418	106.55	1.90	6,991	1,418	106.55	1.90	6,991
	2月	1,932	15,713	4,374	9.65	10.99	41,239	9,547	506.52	1.46	12,895	1,594	113.43	1.98	7,112	1,594	113.43	1.98	7,112
3月	2,098	17,008	4,912	10.80	10.73	42,387	10,135	531.30	1.47	13,020	1,750	122.35	1.98	7,238	1,750	122.35	1.98	7,238	
29年度	4月	1,893	15,361	4,674	9.92	11.02	44,590	474.30	1.47	12,410	1,636	114.57	1.98	7,203	1,636	114.57	1.98	7,203	
	5月	1,864	15,181	4,448	10.26	11.90	39,703	473.94	1.44	12,551	1,495	109.95	1.91	7,121	1,495	109.95	1.91	7,121	
	6月	1,948	15,892	5,343	10.81	11.29	43,785	479.15	1.47	12,344	1,647	119.71	1.95	7,063	1,647	119.71	1.95	7,063	
	7月	1,865	15,260	4,445	10.74	10.95	41,674	476.79	1.47	12,219	1,583	116.67	1.92	7,074	1,583	116.67	1.92	7,074	
	8月	1,894	15,379	4,466	10.62	11.03	41,427	469.82	1.46	12,712	1,627	119.19	1.90	7,199	1,627	119.19	1.90	7,199	
	9月	1,786	14,453	4,379	9.96	10.59	42,294	453.49	1.47	12,403	1,525	108.35	1.92	7,336	1,525	108.35	1.92	7,336	
	10月	1,818	14,698	4,404	9.73	11.00	41,399	478.16	1.47	12,175	1,509	110.33	1.93	7,089	1,509	110.33	1.93	7,089	
	11月	1,888	15,330	4,466	10.03	10.85	44,791	486.00	1.45	12,313	1,560	113.05	1.93	7,164	1,560	113.05	1.93	7,164	
12月	1,878	15,423	4,583	9.44	11.44	42,469	502.99	1.45	12,338	1,608	118.74	1.89	7,162	1,608	118.74	1.89	7,162		
1月	1,890	15,547	4,467	9.64	11.27	44,588	492.94	1.40	12,993	1,498	112.21	1.88	7,109	1,498	112.21	1.88	7,109		
2月	1,811	14,923	4,677	9.86	10.91	43,463	474.52	1.42	12,598	1,542	113.07	1.91	7,154	1,542	113.07	1.91	7,154		
3月	2,062	16,942	5,216	10.11	11.48	44,936	9,700	516.79	1.46	12,841	1,807	126.61	1.97	7,240	1,807	126.61	1.97	7,240	
29年度	4月	1,799	14,763	4,463	9.71	10.87	42,282	460.01	1.45	12,754	1,609	116.24	1.92	7,211	1,609	116.24	1.92	7,211	
	5月	1,876	15,403	4,813	9.84	11.32	43,223	488.92	1.46	12,445	1,519	115.29	1.89	6,978	1,519	115.29	1.89	6,978	
	6月	1,883	15,553	4,775	9.89	11.19	43,130	485.18	1.47	12,387	1,713	123.35	1.94	7,158	1,713	123.35	1.94	7,158	
	7月	1,864	15,450	4,910	10.03	10.85	45,115	476.61	1.45	12,478	1,700	122.83	1.89	7,309	1,700	122.83	1.89	7,309	
8月	1,890	15,559	5,009	10.65	10.65	44,684	465.05	1.44	12,982	1,613	121.50	1.83	7,240	1,613	121.50	1.83	7,240		

(注1) 職務外の事由による疾病、負傷に関して保険給付が行われた医療費(下船後の療養補償を除く)を対象としている。
(注2) 医療費総額及び医療給付費総額は社会保険診療報酬支払基金審査分(入院、入院外、歯科、調剤、食事療養、訪問看護に係るもの)である。
(注3) 入院外の医療費には、調剤分を含む。

第1表 加入者数等の状況・標準報酬等級別・標準賞与額別被保険者数の状況

月別	船舶所有者数			被保険者数										被扶養者数			業務教育就学前			高齢受給者			扶養率		
	汽船等	漁船(イ)	漁船(ロ)	船員	高齢受給者(一定以上)別項別	75歳以上等(再掲)	船隻			疾病任意継続適用	被扶養者数			業務教育就学前			高齢受給者(一定以上所得者)(再掲)								
							汽船等	汽船等	汽船等		総数	男子	女子	計	男子	女子	計	男子	女子	計	男子	女子			
																								汽船等	汽船等
平成28年 8月	5,633	3,410	149	2,081	1,024	685	420	56,310	39,494	1,613	15,203	2,556	64,733	18,100	46,633	8,338	4,569	4,369	1,386	194	1,192	104	1	103	1.108
9月	5,633	3,409	149	2,082	1,050	688	423	56,893	39,378	1,625	15,890	2,209	64,925	18,190	46,735	9,098	4,648	4,450	1,395	193	1,202	98	1	97	1.106
10月	5,637	3,411	149	2,084	1,067	715	431	57,024	39,514	1,621	15,889	2,211	64,881	18,217	46,664	9,234	4,717	4,517	1,388	190	1,198	98	1	97	1.103
11月	5,629	3,403	148	2,085	1,063	728	428	56,492	39,496	1,623	15,373	2,472	64,642	18,185	46,457	9,332	4,775	4,557	1,377	183	1,194	101	1	100	1.104
12月	5,632	3,406	148	2,085	1,053	741	435	54,849	39,343	1,602	13,904	3,272	64,078	18,018	46,060	9,378	4,775	4,603	1,384	179	1,205	101	1	100	1.111
平成29年 1月	5,633	3,407	148	2,085	1,052	763	439	54,476	39,253	1,609	13,614	3,407	64,099	18,068	46,031	9,507	4,849	4,658	1,379	183	1,196	104	1	103	1.116
2月	5,628	3,404	147	2,084	1,074	798	460	54,640	39,192	1,601	13,847	3,176	64,020	18,066	45,954	9,619	4,896	4,723	1,367	180	1,187	111	1	110	1.116
3月	5,619	3,402	147	2,077	1,092	824	465	54,974	39,213	1,600	14,161	3,057	64,161	18,137	46,024	9,803	4,997	4,806	1,380	186	1,194	115	1	114	1.115
4月	5,626	3,407	147	2,079	1,108	846	475	56,070	39,940	1,628	14,502	2,715	63,564	17,906	45,658	8,530	4,362	4,168	1,357	186	1,171	118	1	117	1.090
5月	5,629	3,407	147	2,082	1,125	860	476	56,208	39,979	1,634	14,595	2,765	63,289	17,770	45,519	8,658	4,420	4,238	1,357	186	1,171	126	1	125	1.082
6月	5,631	3,407	147	2,084	1,148	877	482	55,717	39,985	1,636	14,096	2,985	62,871	17,650	45,221	8,730	4,466	4,264	1,378	192	1,186	128	1	127	1.080
7月	5,633	3,408	147	2,085	1,177	870	489	55,493	39,937	1,637	13,919	2,998	62,649	17,583	45,066	8,782	4,480	4,302	1,383	191	1,192	127	1	126	1.080
8月	5,634	3,408	147	2,086	1,210	900	506	56,464	39,788	1,625	15,051	2,541	62,954	17,681	45,273	8,959	4,580	4,379	1,392	186	1,206	129	1	128	1.076

(注1)船舶の種類は「汽船等」とは、漁船以外の船舶(汽船及び機帆船)をいう。

「漁船(イ)」とは昭和60年改正前の船員保険法第34条第1項第2号イ、ロ、ハのいずれかに該当する漁船(母船式漁業に従事する漁船に作業員として乗組む場合を除く。)をいう。つまり、直接漁業に従事しない漁船をいう。

「漁船(ロ)」とは昭和60年改正前の船員保険法第34条第1項第2号イ、ロ、ハのいずれにも該当しない漁船(母船式漁業に従事する漁船に作業員として乗組む場合を含む。)をいう。つまり、直接漁業に従事する漁船をいう。

(注2)「船舶所有者数」欄において、同一船舶所有者で二以上の異なる種類の船舶を有する者は、それぞれ該当する船舶種類別に含め、「総数」欄にはとして計上しているため、船舶種類の内訳を合計したものは総数と一致しない。

第1表(続) 加入者数等の状況・標準報酬等級別・標準賞与額別被保険者数の状況

月別	介護保険 第2号被保険者 (円 掲)										
	被保険者数			標準報酬月額			標準賞与額			疾病任意継続適用	
	総数	汽船等		汽船等	平均	汽船等	汽船等	汽船等	汽船等	汽船等	汽船等
		汽船等	汽船等								
平成28年8月	30,465	21,802	836	7,827	1,362	18,991	461,397	466,995	425,330	449,655	347,858
9月	30,721	21,743	840	8,138	1,166	18,991	470,144	467,718	422,576	481,536	351,995
10月	30,720	21,754	838	8,128	1,141	18,993	472,666	468,567	428,955	488,144	351,628
11月	30,405	21,709	841	7,855	1,267	18,740	470,680	468,915	432,623	479,633	356,725
12月	29,552	21,608	831	7,113	1,734	18,539	466,802	470,000	432,477	461,097	355,503
平成29年1月	29,342	21,533	833	6,976	1,832	18,475	467,550	470,554	432,156	462,502	352,679
2月	29,367	21,476	827	7,064	1,705	18,374	467,079	471,321	431,615	458,336	356,560
3月	29,426	21,459	826	7,141	1,627	18,334	466,069	471,155	431,218	454,816	357,147
4月	29,530	21,406	831	7,293	1,423	18,248	465,051	471,556	425,795	450,430	356,403
5月	29,595	21,450	833	7,312	1,428	18,227	466,714	479,051	429,263	452,390	357,517
6月	29,350	21,438	831	7,081	1,532	18,097	466,425	474,233	428,662	447,215	357,604
7月	29,242	21,423	830	6,989	1,531	18,018	463,341	474,144	428,622	434,352	356,954
8月	29,635	21,312	820	7,503	1,270	18,071	469,727	474,795	429,707	459,705	353,384

第1表 (続) 加入者数等の状況・標準報酬等級別、標準賞与額別被保険者数の状況

標準報酬月額	標準報酬月額別被保険者数 (男女別)					
	総数	割合	男子	割合	女子	割合
万円	人	%	人	%	人	%
総計	59,005	100.00	58,035	100.00	970	100.00
5.8	414	0.70	413	0.71	1	0.10
6.8	69	0.12	68	0.12	1	0.10
7.8	62	0.11	59	0.10	3	0.31
8.8	108	0.18	105	0.18	3	0.31
9.8	468	0.79	452	0.78	16	1.65
小計	1,121	1.90	1,097	1.89	24	2.47
10.4	142	0.24	141	0.24	1	0.10
11.0	131	0.22	130	0.22	1	0.10
11.8	703	1.19	698	1.20	5	0.52
12.6	858	1.45	854	1.47	4	0.41
13.4	210	0.36	209	0.36	1	0.10
小計	2,044	3.46	2,032	3.50	12	1.24
14.2	168	0.28	165	0.28	3	0.31
15.0	669	1.13	652	1.12	17	1.75
16.0	272	0.46	260	0.45	12	1.24
17.0	443	0.75	425	0.73	18	1.86
18.0	1,031	1.75	982	1.69	49	5.05
小計	2,583	4.38	2,484	4.28	99	10.21
19.0	607	1.03	578	1.00	29	2.99
20.0	1,687	2.86	1,613	2.78	74	7.63
22.0	1,196	2.03	1,126	1.94	70	7.22
24.0	1,958	3.32	1,844	3.18	114	11.75
26.0	2,503	4.24	2,399	4.13	104	10.72
小計	7,951	13.48	7,560	13.03	391	40.31
28.0	2,169	3.68	2,084	3.59	85	8.76
30.0	3,472	5.88	3,401	5.86	71	7.32
32.0	2,410	4.08	2,363	4.07	47	4.85
34.0	2,452	4.16	2,417	4.16	35	3.61
36.0	2,824	4.79	2,794	4.81	30	3.09
小計	13,327	22.59	13,059	22.50	268	27.63
38.0	3,285	5.57	3,252	5.60	33	3.40
41.0	5,255	8.91	5,210	8.98	45	4.64
44.0	3,561	6.04	3,542	6.10	19	1.96
47.0	3,128	5.30	3,113	5.36	15	1.55
50.0	2,952	5.00	2,932	5.05	20	2.06
小計	18,181	30.81	18,049	31.10	132	13.61
53.0	2,335	3.96	2,332	4.02	3	0.31
56.0	2,000	3.39	1,993	3.43	7	0.72
59.0	1,674	2.84	1,669	2.88	5	0.52
62.0	1,369	2.32	1,361	2.35	8	0.82
65.0	1,003	1.70	1,000	1.72	3	0.31
小計	8,381	14.20	8,355	14.40	26	2.68
68.0	832	1.41	830	1.43	2	0.21
71.0	695	1.18	690	1.19	5	0.52
75.0	647	1.10	646	1.11	1	0.10
79.0	526	0.89	521	0.90	5	0.52
83.0	424	0.72	424	0.73	0	0.00
小計	3,124	5.29	3,111	5.36	13	1.34
88.0	314	0.53	314	0.54	0	0.00
93.0	241	0.41	240	0.41	1	0.10
98.0	304	0.52	303	0.52	1	0.10
103.0	190	0.32	190	0.33	0	0.00
109.0	232	0.39	231	0.40	1	0.10
小計	1,281	2.17	1,278	2.20	3	0.31
115.0	153	0.26	152	0.26	1	0.10
121.0	144	0.24	143	0.25	1	0.10
127.0	105	0.18	105	0.18	0	0.00
133.0	99	0.17	99	0.17	0	0.00
139.0	511	0.87	511	0.88	0	0.00
小計	1,012	1.72	1,010	1.74	2	0.21

第1表 (続) 加入者数等の状況・標準報酬等級別、標準賞与額別被保険者数の状況

標準報酬月額	標準報酬月額別被保険者数 (船舶種別)									
	強 制 適 用								疾病任意継続適用	
	総 数	割合	汽 船 等	割合	漁 船 (い)	割合	漁 船 (ろ)	割合	総 数	割合
万円	人	%	人	%	人	%	人	%	人	%
総 計	56,464	100.00	39,788	100.00	1,625	100.00	15,051	100.00	2,541	100.00
5.8	385	0.68	126	0.32	15	0.92	244	1.62	29	1.14
6.8	63	0.11	17	0.04	0	0.00	46	0.31	6	0.24
7.8	51	0.09	28	0.07	0	0.00	23	0.15	11	0.43
8.8	100	0.18	53	0.13	0	0.00	47	0.31	8	0.31
9.8	411	0.73	226	0.57	2	0.12	183	1.22	57	2.24
小 計	1,010	1.79	450	1.13	17	1.05	543	3.61	111	4.37
10.4	132	0.23	64	0.16	2	0.12	66	0.44	10	0.39
11.0	123	0.22	36	0.09	1	0.06	86	0.57	8	0.31
11.8	686	1.21	49	0.12	11	0.68	626	4.16	17	0.67
12.6	840	1.49	27	0.07	3	0.18	810	5.38	18	0.71
13.4	202	0.36	39	0.10	1	0.06	162	1.08	8	0.31
小 計	1,983	3.51	215	0.54	18	1.11	1,750	11.63	61	2.40
14.2	158	0.28	43	0.11	1	0.06	114	0.76	10	0.39
15.0	625	1.11	245	0.62	13	0.80	367	2.44	44	1.73
16.0	256	0.45	69	0.17	4	0.25	183	1.22	16	0.63
17.0	397	0.70	228	0.57	7	0.43	162	1.08	46	1.81
18.0	980	1.74	440	1.11	23	1.42	517	3.43	51	2.01
小 計	2,416	4.28	1,025	2.58	48	2.95	1,343	8.92	167	6.57
19.0	585	1.04	207	0.52	7	0.43	371	2.46	22	0.87
20.0	1,584	2.81	819	2.06	31	1.91	734	4.88	103	4.05
22.0	1,123	1.99	607	1.53	62	3.82	454	3.02	73	2.87
24.0	1,838	3.26	1,238	3.11	85	5.23	515	3.42	120	4.72
26.0	2,397	4.25	1,594	4.01	106	6.52	697	4.63	106	4.17
小 計	7,527	13.33	4,465	11.22	291	17.91	2,771	18.41	424	16.69
28.0	2,078	3.68	1,602	4.03	98	6.03	378	2.51	91	3.58
30.0	3,341	5.92	2,583	6.49	109	6.71	649	4.31	131	5.16
32.0	2,334	4.13	1,763	4.43	117	7.20	454	3.02	76	2.99
34.0	2,375	4.21	1,925	4.84	77	4.74	373	2.48	77	3.03
36.0	2,715	4.81	2,269	5.70	83	5.11	363	2.41	109	4.29
小 計	12,843	22.75	10,142	25.49	484	29.78	2,217	14.73	484	19.05
38.0	3,194	5.66	2,639	6.63	116	7.14	439	2.92	91	3.58
41.0	4,052	7.18	3,272	8.22	150	9.23	630	4.19	1,203	47.34
44.0	3,561	6.31	2,944	7.40	126	7.75	491	3.26		
47.0	3,128	5.54	2,635	6.62	86	5.29	407	2.70		
50.0	2,952	5.23	2,458	6.18	73	4.49	421	2.80		
小 計	16,887	29.91	13,948	35.06	551	33.91	2,388	15.87	1,294	50.92
53.0	2,335	4.14	1,934	4.86	49	3.02	352	2.34		
56.0	2,000	3.54	1,590	4.00	35	2.15	375	2.49		
59.0	1,674	2.96	1,313	3.30	30	1.85	331	2.20		
62.0	1,369	2.42	1,023	2.57	23	1.42	323	2.15		
65.0	1,003	1.78	761	1.91	13	0.80	229	1.52		
小 計	8,381	14.84	6,621	16.64	150	9.23	1,610	10.70		
68.0	832	1.47	590	1.48	15	0.92	227	1.51		
71.0	695	1.23	502	1.26	12	0.74	181	1.20		
75.0	647	1.15	432	1.09	6	0.37	209	1.39		
79.0	526	0.93	333	0.84	6	0.37	187	1.24		
83.0	424	0.75	200	0.50	5	0.31	219	1.46		
小 計	3,124	5.53	2,057	5.17	44	2.71	1,023	6.80		
88.0	314	0.56	133	0.33	6	0.37	175	1.16		
93.0	241	0.43	100	0.25	2	0.12	139	0.92		
98.0	304	0.54	131	0.33	5	0.31	168	1.12		
103.0	190	0.34	71	0.18	0	0.00	119	0.79		
109.0	232	0.41	98	0.25	0	0.00	134	0.89		
小 計	1,281	2.27	533	1.34	13	0.80	735	4.88		
115.0	153	0.27	68	0.17	1	0.06	84	0.56		
121.0	144	0.26	43	0.11	1	0.06	100	0.66		
127.0	105	0.19	53	0.13	0	0.00	52	0.35		
133.0	99	0.18	59	0.15	1	0.06	39	0.26		
139.0	511	0.91	109	0.27	6	0.37	396	2.63		
小 計	1,012	1.79	332	0.83	9	0.55	671	4.46		

第1表 (続) 加入者数等の状況・標準報酬等級別、標準賞与額別被保険者数の状況

標準賞与額		標準賞与額別被保険者数							
		総数		汽船等		漁船(い)		漁船(ろ)	
万円		人	%	人	%	人	%	人	%
総数		7,472	100.00	6,563	100.00	259	100.00	650	100.00
0	5	174	2.00	167	3.00	5	2.00	2	0.00
5	10	351	5.00	289	4.00	10	4.00	52	8.00
10	15	456	6.00	390	6.00	10	4.00	56	9.00
15	20	471	6.00	445	7.00	8	3.00	18	3.00
20	25	669	9.00	602	9.00	16	6.00	51	8.00
小計		2,121	28.00	1,893	29.00	49	19.00	179	28.00
25	30	723	10.00	641	10.00	35	14.00	47	7.00
30	35	716	10.00	625	10.00	43	17.00	48	7.00
35	40	646	9.00	549	8.00	38	15.00	59	9.00
40	45	659	9.00	572	9.00	23	9.00	64	10.00
45	50	498	7.00	468	7.00	16	6.00	14	2.00
小計		3,242	43.00	2,855	44.00	155	60.00	232	36.00
50	55	487	7.00	440	7.00	15	6.00	32	5.00
55	60	347	5.00	318	5.00	14	5.00	15	2.00
60	65	285	4.00	269	4.00	10	4.00	6	1.00
65	70	231	3.00	214	3.00	6	2.00	11	2.00
70	75	171	2.00	149	2.00	4	2.00	18	3.00
小計		1,521	20.00	1,390	21.00	49	19.00	82	13.00
75	80	137	2.00	125	2.00	3	1.00	9	1.00
80	85	100	1.00	88	1.00	2	1.00	10	2.00
85	90	66	1.00	62	1.00	0	0.00	4	1.00
90	95	58	1.00	46	1.00	0	0.00	12	2.00
95	100	33	0.00	27	0.00	0	0.00	6	1.00
小計		394	5.00	348	5.00	5	2.00	41	6.00
100	105	56	1.00	40	1.00	1	0.00	15	2.00
105	110	18	0.00	10	0.00	0	0.00	8	1.00
110	115	14	0.00	11	0.00	0	0.00	3	0.00
115	120	10	0.00	2	0.00	0	0.00	8	1.00
120	125	15	0.00	4	0.00	0	0.00	11	2.00
小計		113	2.00	67	1.00	1	0.00	45	7.00
125	130	4	0.00	1	0.00	0	0.00	3	0.00
130	135	3	0.00	1	0.00	0	0.00	2	0.00
135	140	5	0.00	0	0.00	0	0.00	5	1.00
140	145	5	0.00	1	0.00	0	0.00	4	1.00
145	150	6	0.00	1	0.00	0	0.00	5	1.00
小計		23	0.00	4	0.00	0	0.00	19	3.00
150	155	4	0.00	0	0.00	0	0.00	4	1.00
155	160	6	0.00	1	0.00	0	0.00	5	1.00
160	165	0	0.00	0	0.00	0	0.00	0	0.00
165	170	11	0.00	0	0.00	0	0.00	11	2.00
170	175	0	0.00	0	0.00	0	0.00	0	0.00
小計		21	0.00	1	0.00	0	0.00	20	3.00
175	180	7	0.00	0	0.00	0	0.00	7	1.00
180	185	5	0.00	0	0.00	0	0.00	5	1.00
185	190	3	0.00	0	0.00	0	0.00	3	0.00
190	195	0	0.00	0	0.00	0	0.00	0	0.00
195	200	4	0.00	0	0.00	0	0.00	4	1.00
小計		19	0.00	0	0.00	0	0.00	19	3.00
200	205	7	0.00	3	0.00	0	0.00	4	1.00
205	210	1	0.00	0	0.00	0	0.00	1	0.00
210	215	2	0.00	0	0.00	0	0.00	2	0.00
215	220	0	0.00	0	0.00	0	0.00	0	0.00
220	225	0	0.00	0	0.00	0	0.00	0	0.00
小計		10	0.00	3	0.00	0	0.00	7	1.00
225	230	0	0.00	0	0.00	0	0.00	0	0.00
230	235	0	0.00	0	0.00	0	0.00	0	0.00
235	240	1	0.00	0	0.00	0	0.00	1	0.00
240	245	2	0.00	0	0.00	0	0.00	2	0.00
245	250	0	0.00	0	0.00	0	0.00	0	0.00
小計		3	0.00	0	0.00	0	0.00	3	0.00
250	255	0	0.00	0	0.00	0	0.00	0	0.00
255	260	0	0.00	0	0.00	0	0.00	0	0.00
260	265	0	0.00	0	0.00	0	0.00	0	0.00
265	270	0	0.00	0	0.00	0	0.00	0	0.00
270	275	1	0.00	1	0.00	0	0.00	0	0.00
小計		1	0.00	1	0.00	0	0.00	0	0.00

第2表(続) 保険給付決定状況(疾病給付)

月別	費		その他の現金給付費										世帯合算高額療養費				高額介護合算療養費		
	負担額の		合計		病手当金		葬料		出産育児一時金		障害手当金		一般分		多額該当負担額		件数		
	件数	給付費 千円	件数	給付費 千円	件数	給付費 千円	件数	給付費 千円	件数	給付費 千円	件数	給付費 千円	件数	給付費 千円	件数	給付費 千円	件数	給付費 千円	
平成28年8月	47	2,249	728	241,368	607	21,434	22	13,516	98	41,128	1	31	151	114	3,422	30	2,601	0	0
9月	39	1,665	660	214,201	549	19,506	22	14,452	84	35,248	3	144	951	116	2,854	38	2,594	0	0
10月	69	2,197	648	213,161	542	19,860	15	10,374	89	37,380	2	77	562	146	3,564	39	2,421	0	0
11月	59	2,100	635	202,088	519	18,035	17	12,423	98	41,144	1	31	151	113	3,388	27	1,238	0	0
12月	60	2,684	617	202,285	516	18,647	14	9,200	86	36,072	1	30	147	125	4,078	28	1,618	0	0
平成29年1月	51	2,343	615	203,508	496	18,045	20	11,879	97	40,708	2	260	681	117	2,655	32	1,855	0	0
2月	40	1,920	662	229,489	550	20,405	20	16,309	90	37,768	2	123	749	110	3,740	30	1,706	0	0
3月	56	2,719	695	226,371	608	21,329	15	8,446	71	29,788	1	189	1,008	139	3,843	29	1,683	0	0
4月	52	2,347	665	225,490	556	19,999	21	16,944	86	36,056	2	432	3,879	109	3,452	21	908	0	0
5月	41	1,313	621	192,206	527	16,792	17	13,054	77	32,308	0	0	0	132	3,381	36	1,487	0	0
6月	42	1,914	692	230,470	591	20,773	23	16,187	78	32,760	0	0	0	105	2,179	19	940	0	0
7月	25	924	629	207,765	535	19,057	17	11,006	77	32,340	0	0	0	109	2,677	36	2,515	0	0
8月	36	1,186	653	215,661	553	20,484	20	14,252	79	33,148	1	205	1,367	156	4,051	34	1,674	0	0

第3表 診療費諸率

[高齢受給者分]	受診率 (1000人当たり件数)										診療1件当たり診療費										診療1日当たり診療費										1人当たり医療費																													
	入院					入院外					平均					歯科					入院					入院外(調剤を含む)					平均					歯科					入院					入院外(調剤を含む)					平均					歯科				
	合計	入院	入院外	歯科	割合	合計	入院	入院外	歯科	割合	合計	入院	入院外	歯科	割合	合計	入院	入院外(調剤を含む)	歯科	割合	合計	入院	入院外(調剤を含む)	歯科	割合	合計	入院	入院外(調剤を含む)	歯科	割合	合計	入院	入院外(調剤を含む)	歯科	割合																									
21年度	16248.62	469.63	14292.52	1486.46	2.41	15.04	1.99	2.45	33.545	444.443	21,719	17,440	13,936	29,555	7,121	545,062	208,725	310,413	25,924	2.8	0.5	△ 0.8	3.8	△ 4.7	△ 2.7	△ 1.4	△ 0.6	△ 3.5	2.5	△ 1.9	2.7	△ 0.1	5.4	△ 4.2	2.8	1.8																								
22年度	15360.70	444.37	13408.68	1507.65	2.44	15.66	2.00	2.45	39.555	513,522	24,416	17,449	14,554	31,148	7,421	545,674	216,781	301,443	27,450	4.4	△ 5.4	△ 6.2	1.4	4.2	0.7	0.2	5.9	3.5	4.4	4.4	0.1	2.8	2.8	△ 2.9	5.9																									
23年度	15100.89	432.67	13024.16	1644.07	2.39	15.42	1.95	2.43	36.915	503,428	23,791	18,207	14,536	32,648	7,462	547,449	217,817	309,860	29,771	9.8	△ 1.7	△ 2.6	9.0	△ 1.5	△ 2.3	△ 2.9	3.9	3.2	3.8	0.5	2.2	0.5	2.8	2.8	△ 2.8	8.5																								
24年度	15016.09	417.27	12840.51	1758.31	2.29	13.88	1.90	2.38	35.982	509,560	23,113	17,575	15,734	36,172	7,381	540,307	212,624	296,781	30,902	3.1	△ 0.6	△ 3.6	6.9	△ 10.0	△ 2.9	△ 4.4	2.5	1.2	1.9	1.2	0.1	3.1	3.8	△ 4.2	3.8																									
25年度	14575.91	375.11	12433.20	1767.59	2.20	13.21	1.85	2.30	35.521	515,143	23,732	16,660	16,163	39,059	7,236	517,755	193,237	295,071	29,447	2.9	△ 10.1	△ 5.0	0.5	△ 5.0	△ 2.4	△ 3.3	△ 1.3	1.1	2.7	6.4	5.2	△ 2.0	△ 4.2	△ 0.6	△ 4.7	△ 0.6	△ 4.7	4.7																						
26年度	13815.05	354.21	11808.89	1651.95	2.12	13.19	1.77	2.25	35.717	528,160	23,630	16,532	16,843	39,968	7,334	493,431	187,079	279,043	27,310	5.2	△ 5.2	△ 5.0	△ 6.5	△ 3.8	△ 4.4	△ 5.0	0.6	2.5	4.2	4.2	1.4	△ 4.7	△ 3.2	△ 5.4	△ 7.3	△ 0.6	△ 0.6																							
27年度	13548.44	369.49	11545.75	1633.20	2.08	13.71	1.68	2.25	38.392	537,726	25,492	16,624	18,472	39,219	7,374	520,158	198,684	294,324	27,150	3.4	△ 1.9	△ 2.2	△ 1.1	△ 2.0	△ 5.0	△ 3.8	△ 2.0	7.9	9.7	9.7	13.5	6.2	5.5	5.5	△ 5.4	△ 0.6	△ 0.6																							
28年度	12955.72	373.40	10950.16	1632.16	2.05	13.37	1.64	2.17	39.129	554,231	24,993	16,125	19,105	41,458	7,433	506,943	206,949	273,676	26,318	4.4	△ 4.4	△ 5.2	1.7	△ 2.5	△ 2.2	△ 3.8	3.1	3.1	3.4	5.7	4.2	0.8	4.2	△ 7.0	△ 3.1	△ 3.1	3.3																							
平成28年	1119.72	39.07	941.54	139.11	2.12	13.42	1.65	2.14	41.311	540,657	24,320	16,048	19,445	40,299	7,509	46,257	21,126	22,898	2,232	4.3	△ 4.3	△ 22.7	1.7	△ 0.9	△ 0.6	0.2	10.2	△ 2.1	△ 2.5	△ 1.6	△ 7.3	△ 14.0	△ 24.3	△ 6.9	△ 6.9	3.3																								
9月	1079.23	35.28	912.10	131.85	2.08	12.41	1.66	2.24	39.555	513,522	24,416	17,449	18,996	41,372	7,784	42,689	18,119	22,269	2,301	2.2	△ 5.4	△ 5.4	10.3	△ 10.4	△ 0.5	3.1	1.6	4.1	2.5	2.5	0.3	3.8	20.5	△ 5.2	△ 5.2	24.6																								
10月	1057.22	28.46	902.39	126.38	2.06	13.66	1.68	2.15	37.504	540,470	24,492	17,153	18,191	39,578	7,969	39,650	15,381	22,101	2,168	3.2	△ 1.4	△ 0.5	10.3	△ 9.6	△ 2.2	△ 4.4	1.6	4.1	2.5	2.5	0.3	3.8	20.5	△ 5.2	△ 5.2	24.6																								
11月	1072.50	25.39	913.74	133.37	1.94	12.13	1.64	2.09	37.504	540,470	24,492	17,153	18,191	39,578	7,969	39,650	15,381	22,101	2,168	4.4	△ 1.7	△ 2.6	9.0	△ 1.5	△ 2.3	△ 2.9	3.9	3.2	3.8	0.5	2.2	0.5	2.8	2.8	△ 2.8	8.5																								
12月	1092.41	21.96	928.64	141.81	1.89	11.44	1.62	2.19	34.709	573,847	24,784	16,225	18,378	50,142	6,907	36,526	12,193	22,406	1,927	3.1	△ 0.6	△ 3.6	6.9	△ 10.0	△ 2.9	△ 4.4	2.5	1.2	1.9	1.2	0.1	3.1	3.8	△ 4.2	3.8																									
1月	1035.78	25.17	876.90	133.72	1.97	14.14	1.60	2.12	36.667	574,092	24,452	15,623	18,631	40,587	7,384	37,979	14,448	21,442	2,089	2.9	△ 10.1	△ 5.0	0.5	△ 5.0	△ 2.4	△ 3.3	△ 1.3	1.1	2.7	6.4	5.2	△ 2.0	△ 4.2	△ 0.6	△ 4.7	△ 0.6	△ 4.7	4.7																						
2月	1022.99	28.36	864.18	130.45	2.00	13.11	1.61	2.14	34.443	431,741	24,034	17,033	17,257	32,944	7,978	35,235	12,243	20,770	2,222	5.2	△ 5.2	△ 5.0	△ 6.5	△ 3.8	△ 4.4	△ 5.0	0.6	2.5	4.2	4.2	1.4	△ 4.7	△ 3.2	△ 5.4	△ 7.3	△ 0.6	△ 0.6																							
3月	1085.61	31.37	912.93	141.31	2.10	14.13	1.68	2.21	42.131	647,229	25,489	15,320	20,017	45,803	7,251	42,373	18,079	22,040	2,254	4.4	△ 4.4	△ 5.2	1.7	△ 2.5	△ 2.2	△ 3.8	3.1	3.1	3.4	5.7	4.2	0.8	4.2	△ 7.0	△ 3.1	△ 3.1	3.3																							
4月	1050.45	32.95	874.89	142.61	2.08	13.24	1.65	2.18	40.338	548,602	25,192	15,807	19,368	41,439	7,251	42,373	18,079	22,040	2,254	4.4	△ 4.4	△ 5.2	1.7	△ 2.5	△ 2.2	△ 3.8	3.1	3.1	3.4	5.7	4.2	0.8	4.2	△ 7.0	△ 3.1	△ 3.1	3.3																							
5月	1071.22	24.22	897.92	149.08	2.02	14.14	1.66	2.20	37.189	526,027	25,086	16,294	17,483	37,194	7,396	37,696	12,741	22,525	2,429	4.4	△ 4.4	△ 5.2	1.7	△ 2.5	△ 2.2	△ 3.8	3.1	3.1	3.4	5.7	4.2	0.8	4.2	△ 7.0	△ 3.1	△ 3.1	3.3																							
6月	1074.48	26.90	905.13	142.45	2.09	13.65	1.72	2.27	37.101	537,852	25,086	16,199	17,748	39,359	7,135	39,864	14,457	23,100	2,308	4.4	△ 4.4	△ 5.2	1.7	△ 2.5	△ 2.2	△ 3.8	3.1	3.1	3.4	5.7	4.2	0.8	4.2	△ 7.0	△ 3.1	△ 3.1	3.3																							
7月	1053.13	29.80	885.02	138.32	2.03	13.44	1.63	2.17	39.135	597,466	23,923	16,176	19,239	44,443	7,438	41,214	17,805	21,172	2,237	4.4	△ 4.4	△ 5.2	1.7	△ 2.5	△ 2.2	△ 3.8	3.1	3.1	3.4	5.7	4.2	0.8	4.2	△ 7.0	△ 3.1	△ 3.1	3.3																							
8月	1032.22	24.24	874.69	133.30	1.98	13.67	1.64	2.09	37.134	593,859	24,743	17,219	18,745	43,441	8,251	38,331	14,393	21,643	2,295	4.4	△ 4.4	△ 5.2	1.7	△ 2.5	△ 2.2	△ 3.8	3.1	3.1	3.4	5.7	4.2	0.8	4.2	△ 7.0	△ 3.1	△ 3.1	3.3																							
前期年度同月比		%	%	%	%	%	%	%	%	%	%	%	%	%	%	%	%	%	%	%	%	%	%	%	%	%	%	%	%	%	%	%	%	%	%	%	%	%																						
21年度	2.2	22.2	0.5	10.3	4.1	2.5	0.3	△ 1.2	4.1	△ 1.4	△ 5.6	13.0	0.0	△ 3.8	14.3	6.4	20.5	△ 5.2	24.6	3.2	17.4	△ 4.2	△ 0.4	1.6	△ 10.4	△ 0.5	3.9	2.5	2.5	0.3	3.8	20.5	△ 5.2	△ 5.2	24.6																									
22年度	△ 3.2	△ 9.8	△ 9.7	△ 13.3	△ 0.4	3.9	△ 2.2	△ 9.6	4.5	8.7	△ 5.5	△ 5.3	4.9	4.7	4.7	△ 5.8	9.4	△ 3.4	7.3	9.8	4.4	△ 9.7	△ 3.1	2.4	△ 3.1	△ 1.1	△ 2.9	3.2	3.8	0.5	2.2	9.4	△ 3.4	△ 3.4	7.3																									
23年度	△ 3.1	△ 25.2	△ 3.1	2.4	△ 5.8	△ 6.3	△ 2.7	△ 3.4	△ 15.5	△ 9.9	△ 5.7	△ 10.1	△ 10.3	△ 3.3	△ 7.0	△ 18.1	13.5	△ 14.6	△ 17.9	6.9	3.1	△ 31.7	△ 3.1	2.4	△ 3.1	△ 1.1	△ 2.9	3.2	3.8	0.5	2.2	13.5	△ 14.6	△ 14.6	17.9																									
24年度	△ 6.9	△ 31.7	△ 7.6	3.7	△ 7.5	△ 12.6	△ 2.7	△ 2.0	△ 10.8	9.9	△ 5.7	△ 9.6	△ 3.5	25.8	△ 7.8	△ 16.9	25.0	△ 12.8	△ 6.3	6.3	6.9	△ 31.7	△ 3.1	2.4	△ 3.1	△ 1.1	△ 2.9	3.2	3.8	0.5	2.2	13.5	△ 14.6	△ 14.6	17.9																									
25年度	△ 2.9	△ 10.1	△ 3.2	0.5	△ 3.9	△ 5.0	△ 2.4	△ 3.3	△ 1.3	1.1	2.7	△ 5.2	2.7	6.4	△ 2.0	△ 4.2	△ 9.1	△ 0.6	△ 4.7	4.7	2.9	△ 10.1	△ 3.1	2.4	△ 3.1	△ 1.1	△ 2.9	3.2	3.8	0.5	2.2	13.5	△ 14.6	△ 14.6	17.9																									
26年度	△ 5.2	△ 5.6	△ 5.0	△ 6.5	△ 3.5	△ 2.2	△ 4.4	△ 2.1	0.6	2.5	△ 0.4	△ 0.8	4.2	2.3	1.4	△ 4.7	△ 3.2	△ 5.4	△ 7.3	4.7	5.2	△ 5.6	△ 3.1	2.4	△ 3.1	△ 1.1	△ 2.9	3.2	3.8	0.5	2.2	13.5	△ 14.6	△ 14.6	17.9																									
27年度	△ 1.9	4.3	△ 2.2	△ 1.1	△ 2.0	3.8	△ 5.0	0.0	7.5	1.8	7.9	0.6	9.7	△ 1.9	1.4	△ 4.7	△ 3.2	△ 5.4	△ 7.3	4.7	5.2	△ 5.6	△ 3.1	2.4	△ 3.1	△ 1.1	△ 2.9	3.2	3.8	0.5	2.2	13.5	△ 14.6	△ 14.6	17.9																									
28年度	△ 4.4	1.1	△ 5.2	△ 0.1	△ 1.5	△ 2.5	△ 2.2	△ 3.8	1.9	3.1	△ 2.0	△ 3.0	3.4	5.7	0.8	△ 2.5	4.2	△ 7.0	△ 3.1	4																																								

第4表 月別年金種別年金受給者数及び一時金等状況(新法)

月別	(年金)											
	合計		1級		2級		3級		その他		遺族年金	
	件数	年金額	件数	年金額	件数	年金額	件数	年金額	件数	年金額	件数	年金額
平成28年	2,179	4,600,979,100	463	1,001,981,100	46	153,664,300	11	33,641,600	45	129,862,500	361	684,812,700
8月												1,716
9月	2,175	4,595,362,200	461	999,808,400	46	153,664,300	11	33,641,600	45	129,862,500	359	682,640,000
10月	2,170	4,580,330,600	458	987,077,200	44	142,487,400	11	33,641,600	45	129,862,500	358	681,085,700
11月	2,169	4,575,058,100	456	979,833,100	43	137,695,100	11	33,641,600	45	129,862,500	357	678,633,900
12月	2,169	4,576,870,100	456	979,833,100	43	137,695,100	11	33,641,600	45	129,862,500	357	678,633,900
平成29年	2,170	4,583,027,200	455	977,386,700	43	137,695,100	11	33,641,600	45	129,862,500	356	676,187,500
1月												1,715
2月	2,166	4,577,730,900	455	977,386,700	43	137,695,100	11	33,641,600	45	129,862,500	356	676,187,500
3月	2,167	4,583,424,600	453	973,171,600	42	134,346,300	11	33,641,600	45	129,862,500	355	675,321,200
4月	2,163	4,570,753,900	452	971,534,600	42	134,346,300	12	36,392,400	44	127,410,700	354	673,385,200
5月	2,160	4,565,269,800	450	968,214,500	42	134,346,300	12	36,392,400	44	127,410,700	352	670,065,100
6月	2,155	4,556,736,200	450	968,214,500	42	134,346,300	12	36,392,400	44	127,410,700	352	670,065,100
7月	2,152	4,553,882,800	449	966,750,800	42	134,346,300	12	36,392,400	43	125,947,000	352	670,065,100
8月	2,151	4,559,862,700	449	968,411,100	42	134,606,300	12	36,475,200	43	126,204,500	352	671,125,100

(新規裁定) (一時金)

月別	(一時金)											
	合計		障害年金		遺族年金		障害手当金		遺族一時金		その他の一時金	
	件数	年金額	件数	年金額	件数	年金額	件数	年金額	件数	年金額	件数	年金額
平成28年	1	3,069,400	0	0	1	3,069,400	0	0	0	0	0	0
8月												
9月	0	0	0	0	0	0	0	0	0	0	0	0
10月	0	0	0	0	0	0	0	0	0	0	0	0
11月	2	3,437,500	0	0	2	3,437,500	0	0	0	0	0	0
12月	1	3,227,700	0	0	1	3,227,700	0	0	0	0	0	0
平成29年	2	7,903,100	0	0	2	7,903,100	0	0	0	0	0	0
1月												
2月	0	0	0	0	0	0	0	0	0	0	0	0
3月	3	9,367,000	0	0	3	9,367,000	0	0	0	0	0	0
4月	0	0	0	0	0	0	0	0	0	0	0	0
5月	2	4,564,100	0	0	2	4,564,100	0	0	0	0	0	0
6月	0	0	0	0	0	0	0	0	0	0	0	0
7月	1	4,570,900	0	0	1	4,570,900	0	0	0	0	0	0
8月	0	0	0	0	0	0	0	0	0	0	2	17,672,446

(注)「新法」とは、平成19年の法律改正(平成22年1月1日施行)前の船員保険法をいう。経過措置により新法に基づき職務上年金は全国健康保険協会より支給される。

第4表 月別年金種別年金受給者数及び一時金等状況(新々法)

月別	(年金)						遺族年金					
	合計		障害年金		3級		その他		3級		その他	
	件数	年金額	件数	年金額	件数	年金額	件数	年金額	件数	年金額	件数	年金額
平成28年	16	27,824,300	4	8,642,900	1	5,655,000	1	1,680,600	0	0	2	1,307,300
8月	16	27,824,300	4	8,642,900	1	5,655,000	1	1,680,600	0	0	2	1,307,300
9月	16	27,824,300	4	8,642,900	1	5,655,000	1	1,680,600	0	0	2	1,307,300
10月	16	27,824,300	4	8,642,900	1	5,655,000	1	1,680,600	0	0	2	1,307,300
11月	16	27,824,300	4	8,642,900	1	5,655,000	1	1,680,600	0	0	2	1,307,300
12月	16	27,824,300	4	8,642,900	1	5,655,000	1	1,680,600	0	0	2	1,307,300
平成29年	16	27,824,300	4	8,642,900	1	5,655,000	1	1,680,600	0	0	2	1,307,300
1月	16	27,824,300	4	8,642,900	1	5,655,000	1	1,680,600	0	0	2	1,307,300
2月	22	36,100,400	10	16,919,000	4	5,713,200	0	0	0	0	5	5,550,800
3月	22	36,100,400	10	16,919,000	4	5,713,200	0	0	0	0	5	5,550,800
4月	21	34,356,800	10	16,919,000	4	5,713,200	0	0	0	0	5	5,550,800
5月	27	40,548,500	11	17,791,500	4	5,713,200	0	0	0	0	6	6,423,300
6月	27	40,548,500	11	17,791,500	4	5,713,200	0	0	0	0	6	6,423,300
7月	28	41,886,200	11	17,791,500	4	5,713,200	0	0	0	0	6	6,423,300
8月	27	38,686,000	11	14,524,900	4	5,350	0	7,322,300	0	0	6	7,149,100

月別	(新規裁定)						(一時金)					
	合計		障害年金		遺族年金		障害手当金		遺族一時金		その他の一時金	
	件数	年金額	件数	年金額	件数	年金額	件数	年金額	件数	年金額	件数	年金額
平成28年	0	0	0	0	0	0	14	7,322,000	1	864,000	0	0
8月	0	0	0	0	0	0	14	7,322,000	1	864,000	0	0
9月	0	0	0	0	0	0	4	2,735,600	0	0	0	0
10月	0	0	0	0	0	0	6	2,827,000	0	0	0	0
11月	0	0	0	0	0	0	15	6,482,800	0	0	0	0
12月	0	0	0	0	0	0	7	3,969,000	0	0	0	0
平成29年	0	0	0	0	0	0	7	3,907,000	0	0	1	1,647,116
1月	0	0	0	0	0	0	7	3,907,000	0	0	1	1,647,116
2月	3	4,139,700	3	4,139,700	0	0	5	1,590,000	2	1,269,000	0	0
3月	3	4,136,400	3	4,136,400	0	0	10	3,458,000	1	1,107,000	0	0
4月	0	0	0	0	0	0	6	1,366,200	2	4,536,000	0	0
5月	6	6,634,000	1	872,500	5	5,761,500	11	3,510,000	0	0	0	0
6月	0	0	0	0	0	0	8	4,767,410	0	0	0	0
7月	1	1,337,700	0	0	1	1,337,700	13	6,840,200	2	2,619,000	0	0
8月	0	0	0	0	0	0	6	642,800	0	0	0	0

(注)「新々法」とは、平成19年の法律改正(平成22年1月1日施行)後の船員保険法をいう。平成22年1月以降発生した災害に対して、新々法に基づき全国健康保険協会より支給される。