

船員保険月報（概要）（平成 29 年 12 月）

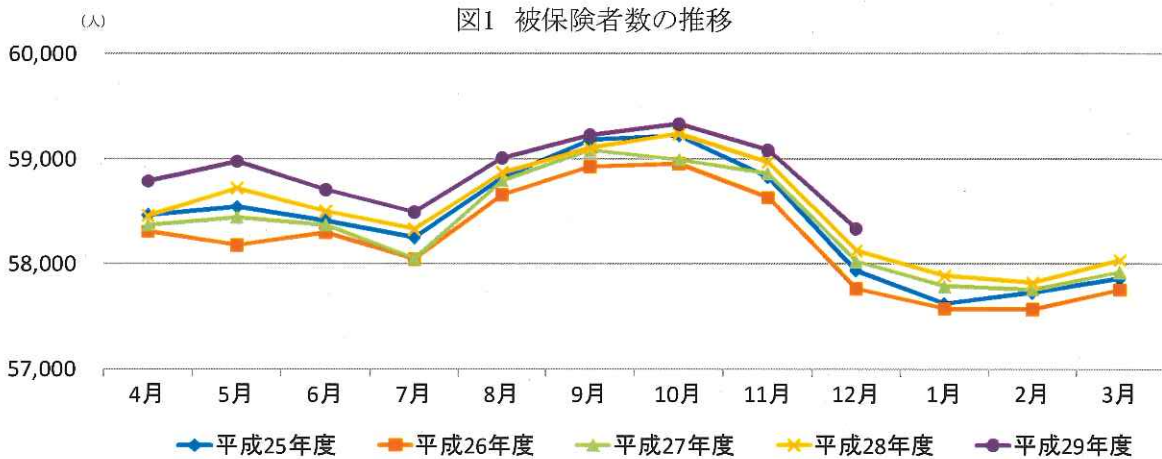
1. 加入者等の状況

平成 29 年 12 月末現在の加入者数は 120,959 人（対前年同月比▲1.0%）であり、被保険者数は 58,333 人（同 0.4%）、被扶養者数は 62,626 人（同▲2.3%）となっています（扶養率は 1.083（※））。

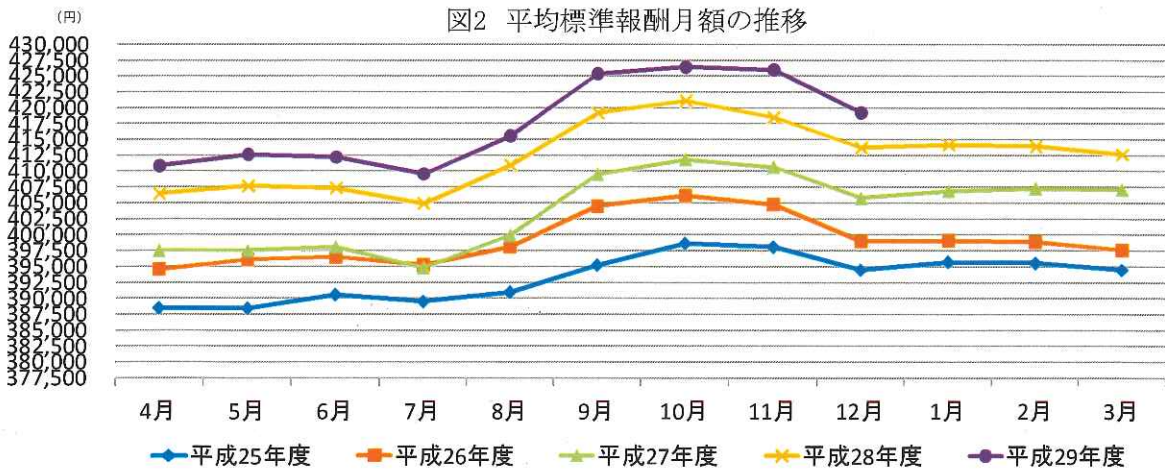
被保険者数のうち、疾病任意継続被保険者数は 3,075 人（同▲6.0%）で被保険者全体の 5.3%となっています。

また、平成 29 年 12 月末現在の船舶所有者数は 5,628（同▲0.1%）となっています。

（※）75 歳以上の強制被保険者 527 人を除いて算出している。



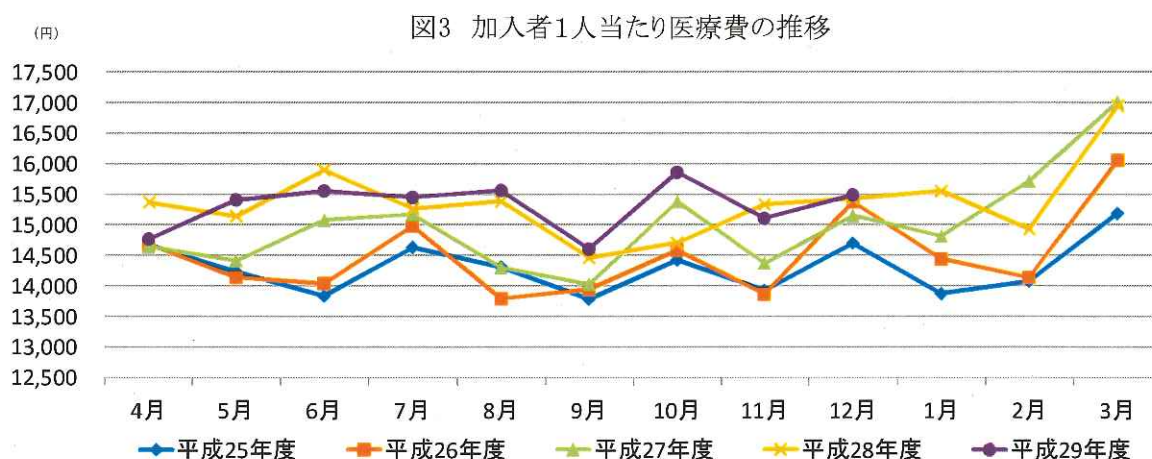
平成 29 年 12 月末現在の被保険者 1 人当たりの平均標準報酬月額額は 419,199 円（同 1.3%）となっています。



2. 医療費の状況

平成29年12月の加入者1人当たり医療費は15,487円（対前年同月比0.4%）となっており、うち、入院が4,530円（同▲1.1%）、入院外（調剤分を含む。以下同じ。）が9,164円（同1.5%）となっています。

加入者1人当たり医療費を三要素に分解してみると、入院では、受診率（加入者1,000人当たり件数）が9.66件（同2.3%）、1件当たり日数が11.04日（同▲3.5%）、1日当たり医療費が42,493円（同0.1%）となっており、入院外では、受診率（加入者1,000人当たり件数）が499.51件（同▲0.7%）、1件当たり日数が1.44日（同▲0.8%）、1日当たり医療費が12,715円（同3.1%）となっています。



(注1) 職務外の事由による疾病、負傷に関して保険給付が行われた医療費（下船後の療養補償を除く）を対象としている。

(注2) 「下船後の療養補償」とは、乗船中の職務外の傷病について、3ヶ月の範囲で船舶所有者負担の保険料で10割給付を行う保険給付である。

(注3) 1人当たり医療費とは医療費の水準を考える場合の指標であり、次の式により求められる。

$$\text{1人当たり医療費} = \text{医療費総額} \div \text{人数}$$

また、1人当たり医療費は、次式のように、1,000人当たり件数（医療費に係る場合を「受診率」という。）、1件当たり日数、1日当たり医療費の三要素に分解することができ、1人当たり医療費の変動を分析する際に三要素ごとの変動をみるのが有効となる。

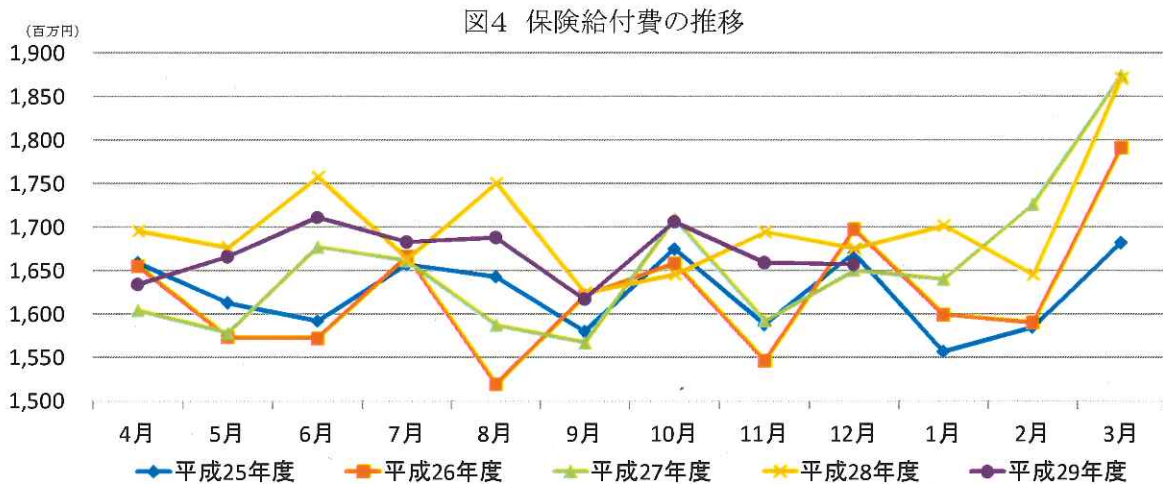
$$\text{1人当たり医療費} = (\text{受診率} \div 1,000) \times \text{1件当たり日数} \times \text{1日当たり医療費}$$

3. 保険給付の状況

(1) 疾病給付

平成 29 年 12 月の保険給付費は 1,657 百万円（対前年同月比▲1.1%）であり、うち、医療給付費は 1,459 百万円（同▲1.0%）、その他の現金給付費は 198 百万円（同▲2.1%）となっています。

その他の現金給付費の主なものは、傷病手当金が 142 百万円、出産育児一時金が 35 百万円となっています。



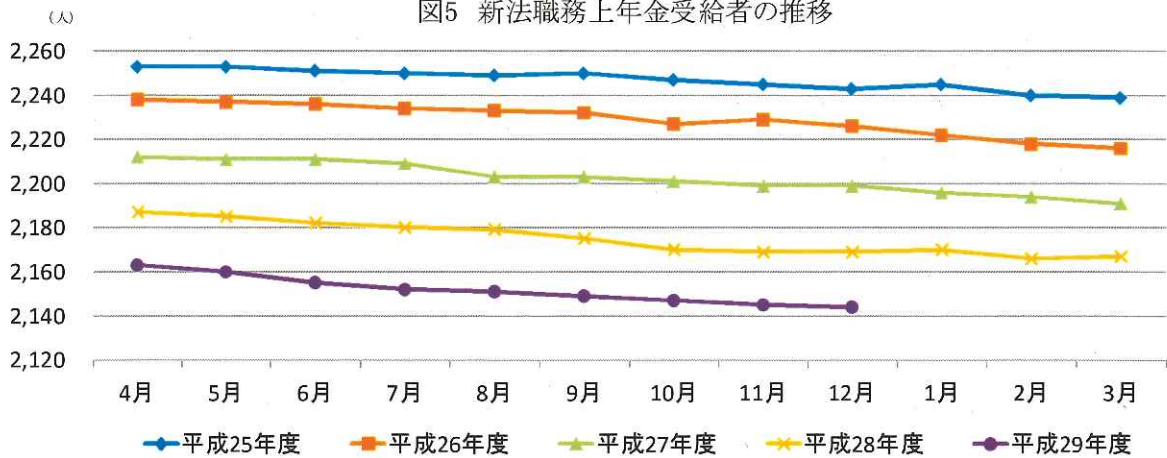
(注) 職務外の事由による疾病、負傷、死亡、出産に関して行われた保険給付（下船後の療養補償を除く）を対象としている。

(2) 職務上年金給付

平成 29 年 12 月末現在の協会が支給する新法職務上年金の受給者数は 2,144 人であり、うち、障害年金受給者数は 447 人、遺族年金受給者数は 1,697 人となっています。

新法職務上年金受給者の年金総額は 4,552 百万円であり、うち、障害年金受給者の年金総額は 965 百万円、遺族年金受給者の年金総額は 3,587 百万円となっています。また、障害年金受給者の平均年金月額が 179,833 円、遺族年金受給者の平均年金月額は 176,156 円となっています。

図5 新法職務上年金受給者の推移



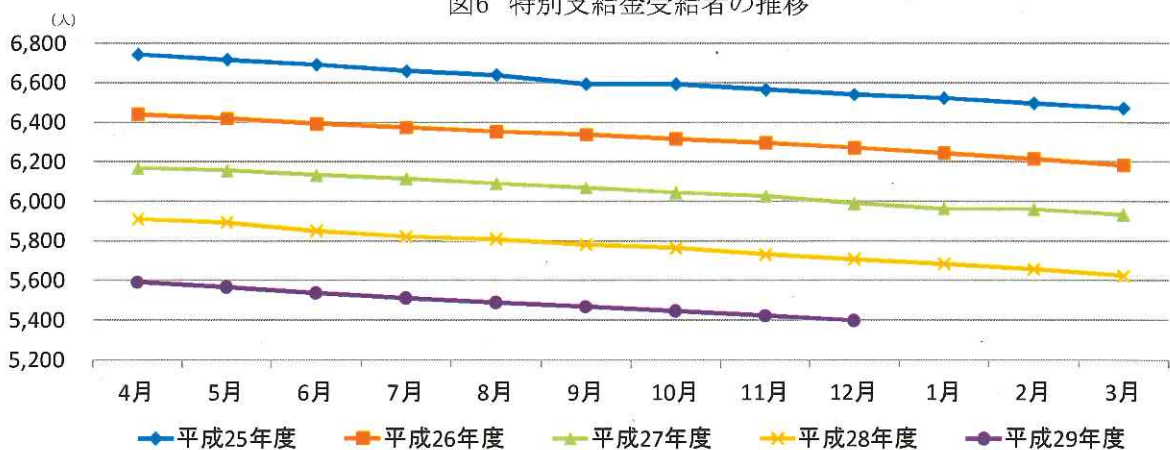
(注1) 「新法」とは、雇用保険法等の一部を改正する法律（平成19年法律第30号）（平成22年1月1日施行）による改正前の船員保険法をいう。

(注2) 「新法職務上年金」とは、新法に基づく職務上年金をいう。平成22年1月以降は、職務上年金は一般制度（労働者災害補償保険）に統合されているが、平成21年12月以前に発生した保険事故（職務上のケガや死亡）による新法職務上年金については、経過措置として全国健康保険協会が支給することとされている。

(3) その他

旧法職務上年金の受給者に対して協会が支給する特別支給金の平成29年12月末現在の受給者数は5,399人であり、うち、障害年金受給者数は752人、遺族年金受給者数は4,647人となっています。

図6 特別支給金受給者の推移



(注1) 「旧法」とは、国民年金法等の一部を改正する法律（昭和60年法律第34号）（昭和61年4月1日施行）による改正前の船員保険法をいう。

(注2) 「旧法職務上年金」とは、旧法に基づく職務上年金をいう。経過措置により平成22年1月以降は、旧法職務上年金（障害年金及び遺族年金）は日本年金機構が支給し、旧法職務上年金の受給者に対する特別支給金は全国健康保険協会が支給する。

船員保険月報 (総括表) (平成29年12月)

年度別 月別	船舶所有者数		被保険者数		後期高齢者(再掲)(※)		疾病任意継続被保険者		被扶養者数		標準報酬月額(平均)		標準賃与額(平均)		医療給付費		その他の現金給付費	
	人	%	人	%	人	%	人	%	人	%	円	%	円	%	円	%	円	%
平成21年度	6,066	△ 1.45	60,848	△ 1.65	207	11.89	4,150	12.99	79,663	△ 3.16	390,620	△ 0.90	41,296	△ 1.31	17,137	△ 1.35	2,380	△ 8.79
平成22年度	6,001	△ 1.07	59,981	△ 1.42	206	△ 0.48	3,756	△ 9.49	76,344	△ 4.17	388,287	△ 0.40	38,071	△ 7.81	17,036	△ 0.59	2,559	△ 7.49
平成23年度	5,924	△ 1.28	58,722	△ 2.10	225	9.22	3,508	△ 6.60	73,488	△ 3.77	387,114	△ 0.30	38,677	1.59	17,774	4.33	2,488	△ 4.73
平成24年度	5,819	△ 1.77	58,231	△ 0.84	261	16.00	3,557	1.40	71,237	△ 3.04	388,989	0.48	39,346	△ 2.36	17,503	△ 1.52	2,231	△ 8.51
平成25年度	5,782	△ 0.64	57,859	△ 0.64	288	10.34	3,398	△ 4.47	69,258	△ 2.74	394,456	1.41	41,746	△ 1.19	17,176	△ 1.88	2,324	△ 4.20
平成26年度	5,729	△ 0.92	57,750	△ 0.19	319	10.76	3,221	△ 5.21	67,347	△ 2.80	407,025	0.79	44,582	△ 0.06	17,119	△ 0.33	2,369	△ 1.93
平成27年度	5,670	△ 1.03	57,919	0.29	380	19.12	3,107	△ 3.54	65,842	△ 2.23	407,025	2.38	46,346	1.94	17,544	2.48	2,323	△ 1.93
平成28年度	5,619	△ 0.04	58,031	0.31	465	22.04	3,057	△ 1.95	64,161	△ 2.53	412,609	1.30	47,623	△ 1.06	17,833	△ 1.06	2,559	△ 1.06
平成28年12月	5,632	△ 1.92	58,121	0.17	435	18.85	3,272	△ 3.20	64,078	△ 2.48	413,671	1.94	226,679	11.98	1,473	0.44	202	10.03
平成29年1月	5,633	△ 1.56	57,883	0.17	439	18.97	3,407	0.06	64,099	△ 2.37	414,123	1.79	36,940	△ 40.77	1,701	3.69	204	6.16
平成29年2月	5,628	△ 1.49	57,816	0.11	460	24.32	3,176	△ 1.58	64,020	△ 2.35	413,893	1.63	6,205	△ 4.70	1,415	△ 6.73	229	10.07
平成29年3月	5,619	△ 0.90	58,031	0.19	465	22.37	3,057	△ 1.61	64,161	△ 2.55	412,609	1.37	7,054	△ 0.24	1,643	△ 0.70	226	8.21
平成29年4月	5,626	△ 0.28	58,785	0.56	475	24.67	2,715	△ 0.73	63,564	△ 2.44	410,834	1.08	7,756	△ 3.62	1,643	△ 5.37	225	3.95
平成29年5月	5,629	△ 0.23	58,973	0.44	476	21.74	2,765	△ 1.57	63,289	△ 2.45	412,604	1.23	8,403	△ 0.61	1,408	△ 0.02	192	△ 4.94
平成29年6月	5,631	△ 0.04	58,702	0.35	482	21.11	2,985	△ 0.07	62,851	△ 2.50	412,604	1.20	33,989	△ 3.26	1,474	△ 3.89	230	6.48
平成29年7月	5,633	△ 0.02	58,491	0.28	489	20.74	2,998	△ 0.13	62,649	△ 2.58	412,158	1.16	161,913	1.19	1,481	1.03	208	2.34
平成29年8月	5,634	△ 0.02	59,005	0.24	506	20.48	2,541	△ 0.59	62,954	△ 2.75	415,542	1.14	409,529	△ 3.54	1,475	△ 2.41	216	△ 10.65
平成29年9月	5,631	△ 0.02	59,225	0.21	518	20.48	2,163	△ 0.94	63,149	△ 2.75	415,542	1.14	50,680	△ 0.61	1,472	△ 0.06	208	△ 3.65
平成29年10月	5,637	△ 0.04	59,331	0.16	523	22.46	2,146	△ 2.08	63,156	△ 2.74	425,357	1.48	11,123	△ 22.62	1,411	△ 3.69	192	△ 10.01
平成29年11月	5,641	0.00	59,082	0.16	534	21.35	2,392	△ 2.94	63,119	△ 2.66	426,423	1.28	3,600	△ 0.61	1,706	5.73	238	△ 3.09
平成29年12月	5,628	△ 0.21	58,333	0.20	527	24.77	3,075	△ 3.24	62,626	△ 2.36	419,199	1.80	284,922	△ 70.83	1,580	△ 3.09	198	△ 5.90
対前年同期比		△ 0.07		0.36		21.15		△ 6.02		△ 2.27		1.34		△ 1.11		△ 0.98		△ 2.09

(注1) 被保険者数、標準報酬月額(平均)については、後期高齢者を含む。
(注2) 標準賃与額(平均)は被保険者1人当たりの平均である。
(注3) 医療給付費は、職務外の事由による疾病、負傷、死亡、出産に関する行われた保険給付(下船後の療養補償を除く)を対象としている。
(注4) 年度別の数値は船舶所有者数、被保険者数、被扶養者数、標準報酬月額(平均)は年度末、標準賃与額(平均)、医療給付費は年度累計である。

船員保険の医療費の動向 (平成29年12月)

[加入者計]

(単位：%)

	医療費総額		1人当たり医療費総額		稼働日数補正後		医療給付費総額		入院			入院外(調剤分含む)			歯科			
	総額	1人当たり	医療費総額	1人当たり	稼働日数	補正後	医療給付費	1人当たり	1人当たり	1人当たり	1人当たり	1人当たり	1人当たり	1人当たり	1人当たり	1人当たり	1人当たり	1人当たり
	総額	1人当たり	医療費総額	1人当たり	稼働日数	補正後	医療給付費	1人当たり	1人当たり	1人当たり	1人当たり	1人当たり	1人当たり	1人当たり	1人当たり	1人当たり	1人当たり	1人当たり
21年度	△ 0.8	1.9	△ 0.7	△ 0.8	△ 1.4	2.0	△ 0.7	△ 0.8	△ 1.4	4.0	2.1	△ 1.8	△ 0.9	△ 1.4	△ 1.3	△ 1.4	△ 0.8	△ 0.8
22年度	△ 2.0	1.5	△ 0.9	3.3	△ 2.8	1.2	△ 0.9	3.3	△ 2.8	1.0	6.3	△ 0.1	0.1	△ 1.3	△ 1.4	△ 1.8	△ 2.1	△ 2.1
23年度	△ 0.7	5.3	△ 4.3	8.4	△ 2.0	5.0	△ 4.3	8.4	△ 2.0	4.4	6.9	△ 0.1	2.3	△ 3.6	△ 2.7	△ 2.7	△ 1.4	△ 1.4
24年度	△ 1.2	0.9	△ 1.0	2.1	△ 0.1	2.0	△ 1.0	2.1	△ 0.1	1.2	4.6	△ 1.8	△ 1.7	△ 2.0	△ 2.4	△ 2.3	△ 2.4	△ 2.4
25年度	△ 0.4	1.3	△ 0.2	0.9	△ 1.1	0.7	△ 0.2	0.9	△ 1.1	1.8	3.4	△ 1.9	△ 1.7	△ 1.6	△ 0.7	△ 1.6	△ 0.7	△ 0.7
26年度	△ 2.2	3.5	△ 2.6	0.9	△ 2.4	3.2	△ 2.6	0.9	△ 2.4	1.5	2.2	△ 0.8	△ 1.9	△ 2.0	△ 2.3	△ 2.0	△ 2.3	△ 2.3
27年度	△ 1.2	2.4	△ 1.7	8.7	△ 1.3	2.5	△ 1.7	8.7	△ 1.3	7.9	1.1	△ 1.2	△ 0.4	△ 1.8	△ 1.1	△ 1.1	△ 1.1	△ 1.1
4~12月	△ 1.2	2.4	△ 1.4	0.3	△ 1.7	2.8	△ 1.4	0.3	△ 1.7	4.1	0.5	△ 1.1	△ 0.3	△ 1.2	△ 2.6	△ 1.4	△ 1.4	△ 1.4
4月	△ 0.8	△ 0.2	△ 1.7	13.1	△ 0.3	0.3	△ 1.7	13.1	△ 0.3	4.1	△ 8.9	△ 1.4	△ 0.3	△ 2.2	△ 1.1	△ 2.2	△ 0.8	△ 0.8
5月	△ 6.0	7.4	△ 4.3	6.5	△ 4.3	4.3	△ 4.3	6.5	△ 4.3	2.4	△ 5.2	△ 2.0	△ 6.3	△ 5.0	△ 1.7	△ 5.0	△ 1.9	△ 1.9
6月	△ 2.4	3.7	△ 3.7	4.8	△ 1.3	3.7	△ 3.7	4.8	△ 1.3	4.2	△ 1.0	△ 0.7	△ 1.5	△ 1.4	△ 2.1	△ 1.4	△ 2.1	△ 2.1
7月	△ 4.1	5.5	△ 5.9	3.0	△ 4.4	5.9	△ 5.9	3.0	△ 4.4	3.6	△ 2.9	△ 1.1	△ 0.7	△ 3.4	△ 2.6	△ 3.4	△ 0.6	△ 0.6
8月	△ 2.6	3.7	△ 3.3	10.9	△ 0.6	3.7	△ 3.3	10.9	△ 0.6	6.4	△ 5.0	△ 1.3	△ 5.3	△ 2.1	△ 3.7	△ 2.1	△ 4.9	△ 4.9
9月	△ 2.4	2.6	△ 2.2	10.9	△ 1.4	2.6	△ 2.2	10.9	△ 1.4	7.8	△ 1.1	△ 0.6	△ 1.3	△ 3.2	△ 3.0	△ 3.2	△ 0.1	△ 1.2
10月	△ 1.4	2.6	△ 2.7	7.9	△ 2.6	2.6	△ 2.7	7.9	△ 2.6	3.8	△ 9.3	△ 0.2	△ 8.3	△ 1.5	△ 1.9	△ 1.5	△ 1.7	△ 1.7
11月	△ 9.9	11.2	△ 10.5	1.4	△ 7.1	11.2	△ 10.5	1.4	△ 7.1	17.1	△ 1.7	△ 0.8	△ 6.4	△ 0.2	△ 4.6	△ 0.2	△ 2.7	△ 2.7
12月	△ 4.8	5.9	△ 5.3	6.2	△ 3.7	5.3	△ 5.3	6.2	△ 3.7	3.9	△ 8.0	△ 0.9	△ 6.2	△ 3.1	△ 1.9	△ 3.1	△ 1.5	△ 1.5
4~12月	2.1	3.3	2.8	9.2	3.1	4.8	2.8	9.2	3.1	8.7	△ 1.1	△ 1.1	2.3	△ 1.8	△ 2.6	△ 1.8	△ 1.6	△ 1.6
4月	3.8	4.9	5.1	16.1	4.8	4.8	5.1	16.1	4.8	16.7	△ 1.4	△ 1.2	0.4	△ 1.9	△ 0.7	△ 1.9	△ 2.0	△ 2.0
5月	4.1	5.0	4.7	3.1	4.1	5.9	4.7	3.1	4.1	0.5	△ 0.0	△ 1.0	0.8	△ 0.2	△ 3.6	△ 0.2	△ 2.3	△ 2.3
6月	△ 4.2	5.4	5.1	16.1	5.4	5.9	5.1	16.1	5.4	11.3	△ 3.2	△ 2.8	0.3	△ 3.7	△ 2.8	△ 3.2	△ 2.5	△ 2.5
7月	△ 0.3	6.6	0.9	6.8	3.6	6.6	0.9	6.8	3.6	7.4	△ 0.7	△ 2.0	△ 4.4	△ 5.0	△ 0.3	△ 5.0	△ 0.3	△ 0.3
8月	△ 6.3	7.5	7.0	10.1	6.6	7.0	7.0	10.1	6.6	6.6	△ 2.5	△ 0.7	△ 6.8	△ 0.8	△ 5.8	△ 0.8	△ 1.8	△ 1.8
9月	△ 1.7	3.1	2.0	7.5	△ 0.0	3.1	2.0	7.5	△ 0.0	11.1	△ 3.8	0.8	△ 7.3	△ 0.4	△ 4.0	△ 0.4	△ 3.6	△ 3.6
10月	△ 5.3	6.7	△ 5.2	13.4	△ 4.4	6.7	△ 5.2	13.4	△ 4.4	7.1	△ 0.7	△ 1.5	△ 5.8	△ 3.7	△ 1.3	△ 3.7	△ 0.8	△ 0.8
11月	△ 0.5	1.8	0.5	12.7	1.8	1.8	0.5	12.7	1.8	12.6	△ 6.3	△ 0.7	△ 8.3	△ 0.8	△ 4.4	△ 0.8	△ 3.0	△ 3.0
12月	△ 3.7	5.0	3.5	8.1	5.0	5.0	3.5	8.1	5.0	5.2	△ 5.8	△ 1.8	△ 2.0	△ 1.5	△ 1.5	△ 1.5	△ 1.7	△ 1.7
1月	△ 6.2	△ 5.0	△ 6.2	6.9	△ 1.5	5.0	△ 6.2	6.9	△ 1.5	5.4	△ 0.8	△ 1.6	△ 5.7	△ 1.3	△ 5.3	△ 1.3	△ 0.6	△ 0.6
2月	△ 1.7	△ 0.4	△ 1.5	6.2	△ 0.4	0.4	△ 1.5	6.2	△ 0.4	6.0	△ 6.9	△ 0.2	△ 3.3	△ 0.2	△ 3.3	△ 0.2	△ 0.0	△ 0.0
3月	△ 0.6	0.6	△ 0.8	0.3	0.7	0.7	△ 0.8	0.3	0.7	2.3	△ 1.8	△ 0.5	△ 1.3	△ 2.4	△ 3.1	△ 2.4	△ 0.6	△ 0.6
4月	△ 5.0	△ 3.9	△ 5.7	8.4	△ 1.2	3.9	△ 5.7	8.4	△ 1.2	5.2	△ 5.2	△ 0.5	△ 1.7	△ 3.2	△ 1.5	△ 3.2	△ 0.1	△ 0.1
5月	△ 0.6	1.8	△ 0.1	0.7	△ 1.3	1.3	△ 0.1	0.7	△ 1.3	8.9	△ 4.9	△ 1.0	△ 1.6	△ 1.1	△ 4.9	△ 1.1	△ 2.0	△ 2.0
6月	△ 3.3	△ 2.1	△ 3.9	10.6	△ 2.1	2.1	△ 3.9	10.6	△ 2.1	1.5	△ 0.9	△ 1.3	△ 4.0	△ 0.4	△ 3.0	△ 0.4	△ 1.3	△ 1.3
7月	△ 0.1	1.2	△ 0.1	0.2	△ 1.2	1.2	△ 0.1	0.2	△ 1.2	8.3	△ 0.3	△ 1.3	△ 7.4	△ 1.3	△ 5.3	△ 1.3	△ 3.3	△ 3.3
8月	△ 0.2	1.2	△ 0.3	4.4	△ 2.2	1.2	△ 0.3	4.4	△ 2.2	7.9	△ 1.4	△ 1.4	△ 0.9	△ 3.3	△ 1.9	△ 3.3	△ 0.6	△ 0.6
9月	△ 0.4	1.0	△ 0.4	4.4	△ 1.0	1.0	△ 0.4	4.4	△ 1.0	2.9	△ 0.9	△ 0.9	△ 1.2	△ 2.4	△ 4.8	△ 2.4	△ 1.1	△ 1.1
10月	△ 6.4	7.9	△ 6.9	15.6	△ 7.5	7.5	△ 6.9	15.6	△ 7.5	5.3	△ 3.5	△ 0.0	△ 4.8	△ 3.3	△ 4.1	△ 3.3	△ 3.0	△ 3.0
11月	△ 2.7	△ 1.5	△ 3.0	3.1	△ 1.0	1.5	△ 3.0	3.1	△ 1.0	5.1	△ 5.1	△ 0.3	△ 4.0	△ 3.7	△ 0.9	△ 3.7	△ 1.1	△ 1.1
12月	△ 0.7	0.4	△ 0.6	1.1	△ 0.0	0.4	△ 0.6	1.1	△ 0.0	0.1	△ 0.1	△ 0.8	△ 1.1	△ 1.4	△ 1.4	△ 1.2	△ 1.2	△ 1.2

(注1) 職務外の事由による疾病、負傷に関して保険給付が行われた医療費(下船後の療養補償を除く)を対象としている。
 (注2) 医療費総額及び医療給付費総額は社会保険診療報酬支払基金審査分(入院、入院外、歯科、調剤、食事療養、訪問看護に係るもの)である。
 (注3) 入院外の医療費には、調剤分を含む。

(参考)

[加入者計]

	医療費		入院		入院外(調剤を含む)		歯科	
	医療費 総額	1人当たり 医療費 総額	1人当たり 医療費	1件当たり 日数	1人当たり 医療費	1件当たり 日数	1人当たり 医療費	1件当たり 日数
21年度	22,242	156,764	45,605	12.52	31,273	5510.59	10,451	17,731
22年度	21,929	159,128	47,110	12.17	33,247	5476.05	10,636	17,743
23年度	22,375	167,637	51,080	12.10	35,553	5551.59	11,079	18,149
24年度	22,208	170,124	52,128	11.81	37,195	5627.10	11,260	18,522
25年度	21,933	171,639	52,323	11.59	38,447	5617.87	11,705	18,199
26年度	21,845	173,952	52,809	11.50	39,299	5645.91	11,985	18,541
27年度	22,335	180,002	53,277	11.21	39,741	5739.24	12,524	18,624
28年度	22,599	184,314	57,897	11.14	42,896	5777.61	12,491	19,035
4月	1,824	14,642	4,196	11.18	38,203	472.48	12,282	1,624
5月	1,792	14,407	4,383	11.90	39,518	459.52	12,089	1,408
6月	1,870	15,074	4,602	11.66	39,326	481.88	11,899	1,615
7月	1,870	15,167	4,591	10.87	38,807	481.22	12,068	1,656
8月	1,783	14,299	4,408	11.32	38,847	454.44	12,439	1,523
9月	1,757	14,025	4,151	11.01	38,058	454.53	12,462	1,422
10月	1,924	15,373	4,499	10.66	38,638	488.35	12,424	1,602
11月	1,794	14,366	4,297	11.58	39,782	462.59	12,475	1,440
12月	1,869	15,149	4,067	9.32	40,363	489.04	12,888	1,576
1月	1,823	14,812	4,482	11.64	42,028	458.29	13,337	1,418
2月	1,932	15,713	4,374	9.65	41,239	506.52	12,895	1,594
3月	2,098	17,008	4,912	10.73	42,387	531.30	13,020	1,750
4月	1,893	15,361	4,874	11.02	44,590	474.30	12,410	1,636
5月	1,864	15,131	4,848	11.90	39,703	473.94	12,551	1,495
6月	1,948	15,892	5,343	11.29	43,785	479.15	12,344	1,647
7月	1,865	15,260	4,902	10.95	41,674	476.79	12,219	1,583
8月	1,894	15,379	4,853	11.03	41,427	469.32	12,712	1,627
9月	1,786	14,453	4,462	10.59	42,294	453.49	12,403	1,525
10月	1,818	14,698	4,429	11.00	41,399	478.16	12,175	1,509
11月	1,888	15,330	4,871	10.85	44,791	486.00	12,313	1,560
12月	1,878	15,423	4,583	11.44	42,469	502.99	12,338	1,608
1月	1,890	15,547	4,846	11.27	44,588	492.94	12,993	1,498
2月	1,811	14,923	4,677	10.91	43,463	474.52	12,598	1,542
3月	2,062	16,942	5,216	11.48	44,936	516.79	12,841	1,807
4月	1,799	14,763	4,453	10.87	42,282	460.01	12,754	1,609
5月	1,876	15,403	4,813	11.32	43,223	488.92	12,445	1,519
6月	1,883	15,553	4,775	11.19	43,130	485.18	12,387	1,713
7月	1,864	15,450	4,447	10.85	45,115	476.61	12,478	1,700
8月	1,890	15,559	5,059	10.65	44,684	465.05	12,982	1,613
9月	1,779	14,601	4,373	10.44	43,532	456.19	12,362	1,544
10月	1,934	15,857	5,121	11.15	43,574	478.52	12,677	1,581
11月	1,838	15,106	4,722	11.05	42,507	471.57	12,716	1,498
12月	1,865	15,487	4,530	11.04	42,493	499.51	12,715	1,590
29年度								
4月	1,799	14,763	4,453	10.87	42,282	460.01	12,754	1,609
5月	1,876	15,403	4,813	11.32	43,223	488.92	12,445	1,519
6月	1,883	15,553	4,775	11.19	43,130	485.18	12,387	1,713
7月	1,864	15,450	4,447	10.85	45,115	476.61	12,478	1,700
8月	1,890	15,559	5,059	10.65	44,684	465.05	12,982	1,613
9月	1,779	14,601	4,373	10.44	43,532	456.19	12,362	1,544
10月	1,934	15,857	5,121	11.15	43,574	478.52	12,677	1,581
11月	1,838	15,106	4,722	11.05	42,507	471.57	12,716	1,498
12月	1,865	15,487	4,530	11.04	42,493	499.51	12,715	1,590

(注1) 職務外の事由による疾病、負傷に関して保険給付が行われた医療費(下船後の療養補償を除く)を対象としている。
(注2) 医療費総額及び医療給付費総額は社会保険診療報酬支払基金審査分(入院、入院外、歯科、調剤、食事療養、訪問看護に係るもの)である。
(注3) 入院外の医療費には、調剤分を含む。

第1表 加入者数等の状況・標準報酬等級別・標準賞与額別被保険者数の状況

月別	船 所 有 者 数				被 保 険 者 数				被 扶 養 者 数				義 務 教 育 就 学 前 (再掲)				高 齢 受 給 者 (一定以上所得者) (再掲)				扶 養 率				
	乳 船 等		漁 船 (ト)		漁 船 (ト)		漁 船 (ト)		漁 船 (ト)		漁 船 (ト)		漁 船 (ト)		漁 船 (ト)		漁 船 (ト)		漁 船 (ト)						
	75歳以上 (一定以上 等(再掲))		高 齢 受 給 者 (一定以上 所得者)		疾病任意 継続適用		乳 船 等		漁 船 (ト)		漁 船 (ト)		漁 船 (ト)		漁 船 (ト)		漁 船 (ト)		漁 船 (ト)						
	総 数	漁 船 (ト)	漁 船 (ト)	漁 船 (ト)	高 齢 受 給 者 (一定以上 所得者)	高 齢 受 給 者 (一定以上 所得者)	高 齢 受 給 者 (一定以上 所得者)	高 齢 受 給 者 (一定以上 所得者)	高 齢 受 給 者 (一定以上 所得者)	高 齢 受 給 者 (一定以上 所得者)	高 齢 受 給 者 (一定以上 所得者)	高 齢 受 給 者 (一定以上 所得者)	高 齢 受 給 者 (一定以上 所得者)	高 齢 受 給 者 (一定以上 所得者)	高 齢 受 給 者 (一定以上 所得者)	高 齢 受 給 者 (一定以上 所得者)	高 齢 受 給 者 (一定以上 所得者)	高 齢 受 給 者 (一定以上 所得者)	高 齢 受 給 者 (一定以上 所得者)	高 齢 受 給 者 (一定以上 所得者)					
平成28年12月	5,632	3,406	148	2,085	58,121	1,053	741	435	54,849	39,343	1,602	13,904	3,272	64,078	18,018	45,060	9,378	4,775	4,603	1,384	179	1,205	101	100	1,111
平成29年1月	5,633	3,407	148	2,085	57,883	1,052	763	439	54,476	39,253	1,609	13,614	3,407	64,099	18,068	45,031	9,507	4,849	4,658	1,379	183	1,196	104	103	1,116
2月	5,628	3,404	147	2,084	57,816	1,074	798	460	54,640	39,192	1,601	13,847	3,176	64,020	18,066	45,954	9,619	4,896	4,723	1,367	180	1,187	111	110	1,116
3月	5,619	3,402	147	2,077	58,031	1,092	824	465	54,974	39,213	1,600	14,161	3,057	64,161	18,137	45,024	9,803	4,997	4,806	1,380	186	1,194	115	114	1,115
4月	5,626	3,407	147	2,079	58,785	1,108	846	475	56,070	39,940	1,628	14,502	2,715	63,564	17,906	45,658	8,530	4,362	4,168	1,357	186	1,171	118	117	1,090
5月	5,629	3,407	147	2,082	58,973	1,125	860	476	56,208	39,979	1,634	14,595	2,765	63,289	17,770	45,519	8,658	4,420	4,238	1,378	186	1,171	126	125	1,082
6月	5,631	3,407	147	2,084	58,702	1,148	877	482	55,717	39,985	1,636	14,096	2,985	62,871	17,650	45,221	8,730	4,466	4,264	1,378	192	1,186	128	127	1,080
7月	5,633	3,408	147	2,085	58,491	1,177	870	489	55,493	39,937	1,637	13,919	2,998	62,649	17,583	45,066	8,782	4,480	4,302	1,383	191	1,192	127	126	1,080
8月	5,634	3,408	147	2,086	59,095	1,210	900	506	56,464	39,788	1,625	15,051	2,541	62,954	17,681	45,273	8,959	4,580	4,379	1,392	186	1,206	129	128	1,076
9月	5,631	3,411	146	2,081	59,225	1,206	939	518	57,062	39,723	1,626	15,713	2,163	63,149	17,779	45,370	9,145	4,677	4,468	1,422	188	1,234	135	134	1,076
10月	5,637	3,418	146	2,080	59,331	1,220	984	523	57,185	39,903	1,625	15,687	2,146	63,156	17,797	45,359	9,260	4,725	4,535	1,433	189	1,244	145	144	1,074
11月	5,641	3,422	146	2,080	59,082	1,228	1,015	534	56,690	39,840	1,632	15,218	2,392	63,119	17,847	45,272	9,397	4,795	4,602	1,438	190	1,248	159	158	1,078
12月	5,628	3,415	145	2,075	58,333	1,220	1,002	527	55,258	39,766	1,622	13,870	3,075	62,626	17,709	44,917	9,449	4,801	4,648	1,429	186	1,243	169	168	1,083

(注1)「船舶の種類(汽船等)」とは、漁船以外の船舶(汽船及び機帆船)をいう。

「漁船(ト)」とは昭和60年改正前の船員保険法第34条第1項第2号イ、ロ、ハのいずれかに該当する漁船(母船式漁業に従事する漁船(母船式漁業に従事しない漁船)をいう。つまり、直接漁業に従事する漁船をいう。

「漁船(ト)」とは昭和60年改正前の船員保険法第34条第1項第2号イ、ロ、ハのいずれにも該当しない漁船(母船式漁業に従事する漁船(母船式漁業に従事しない漁船)をいう。つまり、直接漁業に従事する漁船をいう。

(注2)「船舶所有者数」欄において、同一船舶所有者で二以上の異なる種類の船舶を有する者は、それぞれ該当する船舶種類別欄に含め、「総数」欄には1として計上しているため、船舶種類の内部を合計したものは総数と一致しない。

第1表(続) 加入者数等の状況・標準報酬等級別、標準費と額別被保険者数の状況

月別	標準報酬月額額の平均										支 払 状 況															
	標準報酬月額					疾病任意継続適用					貸 借					貸 借 受 給 した 被 保 険 者 数					標 準 費 と 額 別 被 保 険 者 1 人 当 た り の 平 均					
	強 制		通 用			強 制		通 用			汽 船 等		漁 船 (イ)			漁 船 (ロ)			汽 船 等		漁 船 (イ)			漁 船 (ロ)		
	平均	汽 船 等	漁 船 (イ)	漁 船 (ロ)	漁 船 (ハ)	汽 船 等	漁 船 (イ)	漁 船 (ロ)	漁 船 (ハ)	汽 船 等	漁 船 (イ)	漁 船 (ロ)	漁 船 (ハ)	汽 船 等	漁 船 (イ)	漁 船 (ロ)	漁 船 (ハ)	汽 船 等	漁 船 (イ)	漁 船 (ロ)	漁 船 (ハ)	汽 船 等	漁 船 (イ)	漁 船 (ロ)	漁 船 (ハ)	
平成28年12月	413,671	418,488	423,352	378,132	409,374	332,935	1,334	1,261	57	25	23,421	22,030	1,018	373	562,522	561,599	614,758	474,525	240,202	314,465	390,652	12,730	226,679			
平成29年1月	414,123	419,332	423,485	378,273	412,212	330,833	683	649	32	58	5,708	4,858	353	497	374,600	365,197	425,538	430,338	39,251	45,197	93,359	15,710	36,940			
2月	413,893	418,632	423,843	378,047	408,575	332,356	101	85	1	15	816	695	35	86	439,664	394,924	56,029	957,360	6,566	7,003	1,225	5,946	6,205			
3月	412,609	417,083	423,183	377,583	404,655	332,161	96	81	6	10	1,272	1,044	87	141	321,835	258,929	303,103	799,163	7,447	6,894	16,481	7,957	7,054			
4月	410,834	414,761	421,210	373,184	401,666	329,737	89	76	5	8	1,621	1,377	82	162	281,262	229,218	201,951	763,778	8,131	7,903	10,172	8,532	7,756			
5月	412,604	416,628	423,459	376,738	402,383	330,789	72	49	5	19	1,260	865	80	315	393,313	297,331	225,438	699,521	8,817	6,433	11,037	15,098	8,403			
6月	412,158	416,425	425,042	377,334	396,520	332,508	197	173	10	16	3,095	2,707	207	181	644,661	629,925	262,773	1,301,796	35,810	42,646	33,248	16,716	33,989			
7月	409,529	413,740	425,141	377,219	385,322	331,584	984	882	43	17	16,733	15,698	887	148	565,975	561,992	617,319	680,662	170,660	220,902	334,491	7,237	161,913			
8月	415,542	419,656	425,361	377,924	409,079	324,130	785	685	17	38	7,472	6,563	259	650	400,214	384,847	371,046	566,994	52,961	63,480	59,139	24,486	50,680			
9月	425,357	429,262	426,285	378,681	442,023	322,333	171	143	6	24	1,405	1,124	107	174	468,867	386,310	738,252	836,506	11,545	10,931	48,581	9,263	11,123			
10月	426,423	430,297	426,254	377,844	446,043	323,202	80	67	4	9	786	639	17	130	271,710	265,372	572,000	263,592	3,735	4,250	5,984	2,189	3,600			
11月	425,950	430,074	426,262	381,382	445,274	328,214	45	37	2	6	370	276	31	63	265,146	245,681	290,000	338,190	1,731	1,702	5,509	1,400	1,660			
12月	419,199	423,952	426,257	380,697	422,399	333,789	1,336	1,268	51	31	23,567	22,117	1,016	434	581,479	577,322	636,374	664,816	247,995	321,094	398,617	20,802	234,922			

第1表(続) 加入者数等の状況・標準報酬等級別、標準賞与額別被保険者数の状況

月別	介 護 保 険 第 2 号 被 保 険 者 (再 掲)											
	被 保 険 者 数			保 準 報 酬 月 額 の 平 均			保 準 報 酬 月 額 の 平 均			保 準 報 酬 月 額 の 平 均		
	汽船等		汽船(%)	汽船等		汽船(%)	汽船等		汽船(%)	汽船等		汽船(%)
	総数	汽船(人)	汽船(%)	総数	汽船(人)	汽船(%)	総数	汽船(人)	汽船(%)	総数	汽船(人)	汽船(%)
平成28年12月	29,552	21,608	831	7,113	1,734	18,539	466,802	470,000	432,477	461,097	355,503	
平成29年1月	29,342	21,533	833	6,976	1,832	18,475	467,550	470,554	432,156	462,502	352,679	
2月	29,367	21,476	827	7,064	1,705	18,374	467,079	471,321	431,615	458,336	356,560	
3月	29,426	21,459	826	7,141	1,627	18,334	466,069	471,155	431,218	454,816	357,147	
4月	29,530	21,406	831	7,293	1,423	18,248	465,051	471,556	425,795	450,430	356,403	
5月	29,595	21,450	833	7,312	1,428	18,227	466,714	473,051	429,263	452,390	357,517	
6月	29,350	21,438	831	7,081	1,532	18,097	466,425	474,233	428,662	447,215	357,604	
7月	29,242	21,423	830	6,989	1,531	18,018	463,341	474,144	428,622	434,352	356,954	
8月	29,635	21,312	820	7,503	1,270	18,071	469,727	474,795	429,707	459,705	353,384	
9月	29,910	21,314	818	7,778	1,044	17,976	480,398	475,358	429,775	499,534	356,939	
10月	29,832	21,299	815	7,718	1,031	17,910	482,291	475,871	429,983	505,531	358,892	
11月	29,569	21,263	820	7,486	1,164	17,821	482,407	475,817	435,390	506,274	359,522	
12月	28,929	21,246	822	6,861	1,504	17,680	475,907	475,813	434,253	481,188	358,491	

第1表 (続) 加入者数等の状況・標準報酬等級別、標準賞与額別被保険者数の状況

標準報酬月額	標準報酬月額別被保険者数 (男女別)					
	総数	割合	男子	割合	女子	割合
万円	人	%	人	%	人	%
総計	58,333	100.00	57,380	100.00	953	100.00
5.8	310	0.53	309	0.54	1	0.10
6.8	79	0.14	79	0.14	0	0.00
7.8	64	0.11	60	0.10	4	0.42
8.8	92	0.16	86	0.15	6	0.63
9.8	305	0.52	290	0.51	15	1.57
小計	850	1.46	824	1.44	26	2.73
10.4	132	0.23	130	0.23	2	0.21
11.0	118	0.20	117	0.20	1	0.10
11.8	662	1.13	656	1.14	6	0.63
12.6	670	1.15	666	1.16	4	0.42
13.4	225	0.39	222	0.39	3	0.31
小計	1,807	3.10	1,791	3.12	16	1.68
14.2	155	0.27	152	0.26	3	0.31
15.0	655	1.12	641	1.12	14	1.47
16.0	251	0.43	241	0.42	10	1.05
17.0	394	0.68	377	0.66	17	1.78
18.0	776	1.33	731	1.27	45	4.72
小計	2,231	3.82	2,142	3.73	89	9.34
19.0	561	0.96	532	0.93	29	3.04
20.0	1,688	2.89	1,617	2.82	71	7.45
22.0	1,147	1.97	1,076	1.88	71	7.45
24.0	1,790	3.07	1,696	2.96	94	9.86
26.0	2,431	4.17	2,343	4.08	88	9.23
小計	7,617	13.06	7,264	12.66	353	37.04
28.0	2,166	3.71	2,072	3.61	94	9.86
30.0	3,509	6.02	3,440	6.00	69	7.24
32.0	2,448	4.20	2,391	4.17	57	5.98
34.0	2,330	3.99	2,294	4.00	36	3.78
36.0	2,816	4.83	2,782	4.85	34	3.57
小計	13,269	22.75	12,979	22.62	290	30.43
38.0	3,336	5.72	3,300	5.75	36	3.78
41.0	5,730	9.82	5,687	9.91	43	4.51
44.0	3,477	5.96	3,458	6.03	19	1.99
47.0	3,110	5.33	3,095	5.39	15	1.57
50.0	3,069	5.26	3,045	5.31	24	2.52
小計	18,722	32.10	18,585	32.39	137	14.38
53.0	2,335	4.00	2,332	4.06	3	0.31
56.0	2,006	3.44	1,999	3.48	7	0.73
59.0	1,718	2.95	1,712	2.98	6	0.63
62.0	1,404	2.41	1,397	2.43	7	0.73
65.0	1,022	1.75	1,019	1.78	3	0.31
小計	8,485	14.55	8,459	14.74	26	2.73
68.0	863	1.48	861	1.50	2	0.21
71.0	740	1.27	736	1.28	4	0.42
75.0	670	1.15	669	1.17	1	0.10
79.0	547	0.94	542	0.94	5	0.52
83.0	412	0.71	412	0.72	0	0.00
小計	3,232	5.54	3,220	5.61	12	1.26
88.0	323	0.55	323	0.56	0	0.00
93.0	244	0.42	243	0.42	1	0.10
98.0	269	0.46	268	0.47	1	0.10
103.0	170	0.29	170	0.30	0	0.00
109.0	252	0.43	251	0.44	1	0.10
小計	1,258	2.16	1,255	2.19	3	0.31
115.0	132	0.23	132	0.23	0	0.00
121.0	123	0.21	122	0.21	1	0.10
127.0	87	0.15	87	0.15	0	0.00
133.0	101	0.17	101	0.18	0	0.00
139.0	419	0.72	419	0.73	0	0.00
小計	862	1.48	861	1.50	1	0.10

第1表 (続) 加入者数等の状況・標準報酬等級別、標準賞与額別被保険者数の状況

標準報酬月額	標準報酬月額別被保険者数 (船舶種別)									
	強 制 適 用								疾病任意継続適用	
	総数	割合	汽船等	割合	漁船(い)	割合	漁船(ろ)	割合	総数	割合
万円	人	%	人	%	人	%	人	%	人	%
総計	55,258	100.00	39,766	100.00	1,622	100.00	13,870	100.00	3,075	100.00
5.8	285	0.52	117	0.29	15	0.92	153	1.10	25	0.81
6.8	73	0.13	18	0.05	0	0.00	55	0.40	6	0.20
7.8	53	0.10	32	0.08	1	0.06	20	0.14	11	0.36
8.8	82	0.15	54	0.14	1	0.06	27	0.19	10	0.33
9.8	262	0.47	202	0.51	2	0.12	58	0.42	43	1.40
小計	755	1.37	423	1.06	19	1.17	313	2.26	95	3.09
10.4	113	0.20	67	0.17	2	0.12	44	0.32	19	0.62
11.0	111	0.20	34	0.09	1	0.06	76	0.55	7	0.23
11.8	646	1.17	56	0.14	1	0.06	589	4.25	16	0.52
12.6	659	1.19	27	0.07	3	0.18	629	4.53	11	0.36
13.4	214	0.39	36	0.09	1	0.06	177	1.28	11	0.36
小計	1,743	3.15	220	0.55	8	0.49	1,515	10.92	64	2.08
14.2	146	0.26	38	0.10	0	0.00	108	0.78	9	0.29
15.0	609	1.10	247	0.62	15	0.92	347	2.50	46	1.50
16.0	232	0.42	79	0.20	5	0.31	148	1.07	19	0.62
17.0	346	0.63	214	0.54	9	0.55	123	0.89	48	1.56
18.0	713	1.29	428	1.08	23	1.42	262	1.89	63	2.05
小計	2,046	3.70	1,006	2.53	52	3.21	988	7.12	185	6.02
19.0	516	0.93	189	0.48	10	0.62	317	2.29	45	1.46
20.0	1,565	2.83	790	1.99	27	1.66	748	5.39	123	4.00
22.0	1,079	1.95	604	1.52	52	3.21	423	3.05	68	2.21
24.0	1,674	3.03	1,163	2.92	83	5.12	428	3.09	116	3.77
26.0	2,311	4.18	1,541	3.88	113	6.97	657	4.74	120	3.90
小計	7,145	12.93	4,287	10.78	285	17.57	2,573	18.55	472	15.35
28.0	2,064	3.74	1,622	4.08	103	6.35	339	2.44	102	3.32
30.0	3,350	6.06	2,592	6.52	101	6.23	657	4.74	159	5.17
32.0	2,359	4.27	1,802	4.53	112	6.91	445	3.21	89	2.89
34.0	2,257	4.08	1,860	4.68	80	4.93	317	2.29	73	2.37
36.0	2,705	4.90	2,259	5.68	87	5.36	359	2.59	111	3.61
小計	12,735	23.05	10,135	25.49	483	29.78	2,117	15.26	534	17.37
38.0	3,218	5.82	2,682	6.74	112	6.91	424	3.06	118	3.84
41.0	4,123	7.46	3,379	8.50	151	9.31	593	4.28	1,607	52.26
44.0	3,477	6.29	2,945	7.41	129	7.95	403	2.91		
47.0	3,110	5.63	2,606	6.55	82	5.06	422	3.04		
50.0	3,069	5.55	2,500	6.29	82	5.06	487	3.51		
小計	16,997	30.76	14,112	35.49	556	34.28	2,329	16.79	1,725	56.10
53.0	2,335	4.23	1,937	4.87	55	3.39	343	2.47		
56.0	2,006	3.63	1,617	4.07	32	1.97	357	2.57		
59.0	1,718	3.11	1,327	3.34	29	1.79	362	2.61		
62.0	1,404	2.54	1,052	2.65	23	1.42	329	2.37		
65.0	1,022	1.85	774	1.95	14	0.86	234	1.69		
小計	8,485	15.36	6,707	16.87	153	9.43	1,625	11.72		
68.0	863	1.56	594	1.49	14	0.86	255	1.84		
71.0	740	1.34	496	1.25	9	0.55	235	1.69		
75.0	670	1.21	426	1.07	8	0.49	236	1.70		
79.0	547	0.99	323	0.81	5	0.31	219	1.58		
83.0	412	0.75	194	0.49	6	0.37	212	1.53		
小計	3,232	5.85	2,033	5.11	42	2.59	1,157	8.34		
88.0	323	0.58	132	0.33	6	0.37	185	1.33		
93.0	244	0.44	97	0.24	2	0.12	145	1.05		
98.0	269	0.49	125	0.31	6	0.37	138	0.99		
103.0	170	0.31	69	0.17	1	0.06	100	0.72		
109.0	252	0.46	89	0.22	2	0.12	161	1.16		
小計	1,258	2.28	512	1.29	17	1.05	729	5.26		
115.0	132	0.24	63	0.16	0	0.00	69	0.50		
121.0	123	0.22	46	0.12	0	0.00	77	0.56		
127.0	87	0.16	53	0.13	0	0.00	34	0.25		
133.0	101	0.18	63	0.16	1	0.06	37	0.27		
139.0	419	0.76	106	0.27	6	0.37	307	2.21		
小計	862	1.56	331	0.83	7	0.43	524	3.78		

第1表(続) 加入者数等の状況・標準報酬等級別、標準賞与額別被保険者数の状況

標準賞与額	標準賞与額別被保険者数									
	総数		汽船等		漁船(い)		漁船(ろ)		割合	
	人	%	人	%	人	%	人	%	人	%
総数	23,567	100.00	22,117	100.00	1016	100.00	434	100.00		
万円										
0 ~ 5	151	1.00	142	1.00	7	17.00	2	0.00		
5 ~ 10	374	2.00	355	2.00	17	2.00	2	0.00		
10 ~ 15	566	2.00	544	2.00	12	1.00	10	2.00		
15 ~ 20	581	2.00	565	3.00	10	1.00	6	1.00		
20 ~ 25	886	4.00	792	4.00	35	3.00	59	14.00		
小計	2,558	11.00	2398	11.00	81	8.00	79	18.00		
25 ~ 30	882	4.00	815	4.00	27	3.00	40	9.00		
30 ~ 35	1,133	5.00	1061	5.00	31	3.00	41	9.00		
35 ~ 40	1,423	6.00	1339	6.00	64	6.00	20	5.00		
40 ~ 45	1,924	8.00	1820	8.00	76	7.00	28	6.00		
45 ~ 50	1,968	8.00	1835	8.00	101	10.00	32	7.00		
小計	7,330	31.00	6870	31.00	299	29.00	161	37.00		
50 ~ 55	2,011	9.00	1888	9.00	88	9.00	35	8.00		
55 ~ 60	1,856	8.00	1775	8.00	61	6.00	20	5.00		
60 ~ 65	1,621	7.00	1517	7.00	57	6.00	47	11.00		
65 ~ 70	1,428	6.00	1366	6.00	49	5.00	13	3.00		
70 ~ 75	1,290	5.00	1224	6.00	58	6.00	8	2.00		
小計	8,206	35.00	7770	35.00	313	31.00	123	28.00		
75 ~ 80	1,055	4.00	999	5.00	44	4.00	12	3.00		
80 ~ 85	933	4.00	865	4.00	48	5.00	20	5.00		
85 ~ 90	793	3.00	742	3.00	49	5.00	2	0.00		
90 ~ 95	617	3.00	581	3.00	31	3.00	5	1.00		
95 ~ 100	435	2.00	413	2.00	21	2.00	1	0.00		
小計	3,833	16.00	3600	16.00	193	19.00	40	9.00		
100 ~ 105	361	2.00	330	1.00	28	3.00	3	1.00		
105 ~ 110	269	1.00	243	1.00	24	2.00	2	0.00		
110 ~ 115	184	1.00	170	1.00	14	1.00	0	0.00		
115 ~ 120	164	1.00	145	1.00	19	2.00	0	0.00		
120 ~ 125	129	1.00	117	1.00	11	1.00	1	0.00		
小計	1,107	5.00	1005	5.00	96	9.00	6	1.00		
125 ~ 130	88	0.00	81	0.00	7	1.00	0	0.00		
130 ~ 135	68	0.00	64	0.00	4	0.00	0	0.00		
135 ~ 140	61	0.00	53	0.00	8	1.00	0	0.00		
140 ~ 145	38	0.00	36	0.00	1	0.00	1	0.00		
145 ~ 150	42	0.00	39	0.00	3	0.00	0	0.00		
小計	297	1.00	273	1.00	23	2.00	1	0.00		
150 ~ 155	25	0.00	22	0.00	2	0.00	1	0.00		
155 ~ 160	22	0.00	20	0.00	2	0.00	0	0.00		
160 ~ 165	14	0.00	10	0.00	4	0.00	0	0.00		
165 ~ 170	10	0.00	10	0.00	0	0.00	0	0.00		
170 ~ 175	12	0.00	12	0.00	0	0.00	0	0.00		
小計	83	0.00	74	0.00	8	1.00	1	0.00		
175 ~ 180	13	0.00	11	0.00	2	0.00	0	0.00		
180 ~ 185	11	0.00	10	0.00	0	0.00	1	0.00		
185 ~ 190	8	0.00	8	0.00	0	0.00	0	0.00		
190 ~ 195	7	0.00	6	0.00	1	0.00	0	0.00		
195 ~ 200	14	0.00	14	0.00	0	0.00	0	0.00		
小計	53	0.00	49	0.00	3	0.00	1	0.00		
200 ~ 205	17	0.00	15	0.00	0	0.00	2	0.00		
205 ~ 210	17	0.00	17	0.00	0	0.00	0	0.00		
210 ~ 215	3	0.00	3	0.00	0	0.00	0	0.00		
215 ~ 220	13	0.00	13	0.00	0	0.00	0	0.00		
220 ~ 225	9	0.00	9	0.00	0	0.00	0	0.00		
小計	59	0.00	57	0.00	0	0.00	2	0.00		
225 ~ 230	9	0.00	8	0.00	0	0.00	1	0.00		
230 ~ 235	2	0.00	2	0.00	0	0.00	0	0.00		
235 ~ 240	0	0.00	0	0.00	0	0.00	0	0.00		
240 ~ 245	2	0.00	1	0.00	0	0.00	1	0.00		
245 ~ 250	0	0.00	0	0.00	0	0.00	0	0.00		
小計	13	0.00	11	0.00	0	0.00	2	0.00		
250 ~ 255	1	0.00	0	0.00	0	0.00	1	0.00		
255 ~ 260	0	0.00	0	0.00	0	0.00	0	0.00		
260 ~ 265	0	0.00	0	0.00	0	0.00	0	0.00		
265 ~ 270	0	0.00	0	0.00	0	0.00	0	0.00		
270 ~ 275	0	0.00	0	0.00	0	0.00	0	0.00		
小計	1	0.00	0	0.00	0	0.00	1	0.00		

第1表(続) 加入者数等の状況・標準報酬等級別、標準賞与額別被保険者数の状況

標準賞与額	標準賞与額別被保険者数							
	総数		汽船等		漁船(い)		漁船(ろ)	
	人	%	人	%	人	%	人	%
万円	人	%	人	%	人	%	人	%
275 万未満	0	0.00	0	0.00	0	0.00	0	0.00
280 ~ 285	0	0.00	0	0.00	0	0.00	0	0.00
285 ~ 290	0	0.00	0	0.00	0	0.00	0	0.00
290 ~ 295	0	0.00	0	0.00	0	0.00	0	0.00
295 ~ 300	1	0.00	0	0.00	0	0.00	1	0.00
小計	1	0.00	0	0.00	0	0.00	1	0.00
300 ~ 305	0	0.00	0	0.00	0	0.00	0	0.00
305 ~ 310	2	0.00	1	0.00	0	0.00	1	0.00
310 ~ 315	1	0.00	0	0.00	0	0.00	1	0.00
315 ~ 320	0	0.00	0	0.00	0	0.00	0	0.00
320 ~ 325	0	0.00	0	0.00	0	0.00	0	0.00
小計	3	0.00	1	0.00	0	0.00	2	0.00
325 ~ 330	0	0.00	0	0.00	0	0.00	0	0.00
330 ~ 335	0	0.00	0	0.00	0	0.00	0	0.00
335 ~ 340	1	0.00	0	0.00	0	0.00	1	0.00
340 ~ 345	0	0.00	0	0.00	0	0.00	0	0.00
345 ~ 350	0	0.00	0	0.00	0	0.00	0	0.00
小計	1	0.00	0	0.00	0	0.00	1	0.00
350 ~ 355	0	0.00	0	0.00	0	0.00	0	0.00
355 ~ 360	0	0.00	0	0.00	0	0.00	0	0.00
360 ~ 365	1	0.00	1	0.00	0	0.00	0	0.00
365 ~ 370	0	0.00	0	0.00	0	0.00	0	0.00
370 ~ 375	0	0.00	0	0.00	0	0.00	0	0.00
小計	1	0.00	1	0.00	0	0.00	0	0.00
375 ~ 380	0	0.00	0	0.00	0	0.00	0	0.00
380 ~ 385	0	0.00	0	0.00	0	0.00	0	0.00
385 ~ 390	0	0.00	0	0.00	0	0.00	0	0.00
390 ~ 395	0	0.00	0	0.00	0	0.00	0	0.00
395 ~ 400	0	0.00	0	0.00	0	0.00	0	0.00
小計	0	0.00	0	0.00	0	0.00	0	0.00
400 ~ 405	0	0.00	0	0.00	0	0.00	0	0.00
405 ~ 410	0	0.00	0	0.00	0	0.00	0	0.00
410 ~ 415	0	0.00	0	0.00	0	0.00	0	0.00
415 ~ 420	0	0.00	0	0.00	0	0.00	0	0.00
420 ~ 425	0	0.00	0	0.00	0	0.00	0	0.00
小計	0	0.00	0	0.00	0	0.00	0	0.00
425 ~ 430	1	0.00	1	0.00	0	0.00	0	0.00
430 ~ 435	1	0.00	1	0.00	0	0.00	0	0.00
435 ~ 440	0	0.00	0	0.00	0	0.00	0	0.00
440 ~ 445	0	0.00	0	0.00	0	0.00	0	0.00
445 ~ 450	0	0.00	0	0.00	0	0.00	0	0.00
小計	2	0.00	2	0.00	0	0.00	0	0.00
450 ~ 455	1	0.00	0	0.00	0	0.00	1	0.00
455 ~ 460	0	0.00	0	0.00	0	0.00	0	0.00
460 ~ 465	0	0.00	0	0.00	0	0.00	0	0.00
465 ~ 470	0	0.00	0	0.00	0	0.00	0	0.00
470 ~ 475	0	0.00	0	0.00	0	0.00	0	0.00
小計	1	0.00	0	0.00	0	0.00	1	0.00
475 ~ 480	0	0.00	0	0.00	0	0.00	0	0.00
480 ~ 485	0	0.00	0	0.00	0	0.00	0	0.00
485 ~ 490	0	0.00	0	0.00	0	0.00	0	0.00
490 ~ 495	2	0.00	2	0.00	0	0.00	0	0.00
495 ~ 500	1	0.00	1	0.00	0	0.00	0	0.00
小計	3	0.00	3	0.00	0	0.00	0	0.00
500 ~ 505	0	0.00	0	0.00	0	0.00	0	0.00
505 ~ 510	0	0.00	3	0.00	0	0.00	0	0.00
510 ~ 515	0	0.00	0	0.00	0	0.00	0	0.00
515 ~ 520	2	0.00	0	0.00	0	0.00	0	0.00
520 ~ 525	1	0.00	0	0.00	0	0.00	0	0.00
小計	3	0.00	3	0.00	0	0.00	0	0.00
525 ~ 530	0	0.00	0	0.00	0	0.00	0	0.00
530 ~ 535	0	0.00	0	0.00	0	0.00	0	0.00
535 ~ 540	0	0.00	0	0.00	0	0.00	0	0.00
540 ~ 545	0	0.00	0	0.00	0	0.00	0	0.00
545 ~ 550	0	0.00	0	0.00	0	0.00	0	0.00
小計	0	0.00	0	0.00	0	0.00	0	0.00
550 ~ 555	0	0.00	0	0.00	0	0.00	0	0.00
555 ~ 560	0	0.00	0	0.00	0	0.00	0	0.00
560 ~ 565	0	0.00	0	0.00	0	0.00	0	0.00
565 ~ 570	0	0.00	0	0.00	0	0.00	0	0.00
570 ~	12	0.00	0	0.00	0	0.00	12	3.00
小計	12	0.00	0	0.00	0	0.00	12	3.00

第2表 保険給付決定状況(疾病給付)

月別	保険給付費計										医療給付費計										その他の現金給付費計										計										診										院										外										費																																																																																																																																																																									
	件数					千円					件数					千円					件数					千円					件数					千円					件数					千円					件数					千円					件数					千円																																																																																																																																																																														
	件数	給付費	件数	給付費	件数	給付費	件数	給付費	件数	給付費	件数	給付費	件数	給付費	件数	給付費	件数	給付費	件数	給付費	件数	給付費	件数	給付費	件数	給付費	件数	給付費	件数	給付費	件数	給付費	件数	給付費	件数	給付費	件数	給付費	件数	給付費	件数	給付費	件数	給付費	件数	給付費	件数	給付費	件数	給付費	件数	給付費	件数	給付費	件数	給付費	件数	給付費	件数	給付費																																																																																																																																																																																				
平成28年12月	120,225	1,675,288	119,608	1,473,004	617	202,285	76,853	129,558	1,135,517	1,149	13,139	482,037	61,246	89,088	514,623	14,458	138,356	117,226	1,700,843	116,611	1,497,336	615	203,508	74,724	122,969	1,172,629	1,172	13,211	514,203	58,914	84,146	528,884	13,638	25,612	110,467	1,644,567	109,805	1,415,073	662	229,489	72,516	121,123	1,128,413	1,197	13,060	493,374	57,595	81,900	502,385	13,724	26,163	126,730	1,869,554	126,035	1,643,184	695	226,371	79,550	136,468	1,279,379	1,231	14,129	556,648	62,907	91,954	566,637	15,412	30,385	110,943	1,633,827	110,278	1,408,337	665	225,490	71,413	121,200	1,092,640	1,183	12,864	469,211	56,963	81,147	484,510	14,167	27,189	116,307	1,665,755	115,686	1,473,548	621	192,206	74,783	126,814	1,153,338	1,198	13,561	508,598	59,544	86,738	513,237	14,041	26,515	115,675	1,711,131	114,983	1,480,662	692	230,470	74,896	128,898	1,161,601	1,198	13,406	503,523	58,751	86,518	511,099	14,837	28,974	113,347	1,682,714	112,718	1,474,949	629	207,765	73,534	124,681	1,164,318	1,210	13,131	518,460	57,504	83,481	500,228	14,820	28,069	108,609	1,687,911	107,956	1,472,250	653	215,661	72,532	121,936	1,164,918	1,294	13,777	531,830	56,482	81,103	483,616	14,756	27,056	112,415	1,617,007	111,788	1,410,620	627	206,366	70,704	119,964	1,103,909	1,272	12,997	489,783	55,889	81,040	480,319	13,843	25,927	10月	112,390	1,706,049	111,782	1,514,225	598	191,824	73,651	126,677	1,188,482	1,286	14,333	541,789	58,362	85,943	509,584	14,003	26,401	113,805	1,659,409	113,128	1,445,398	677	214,012	72,471	122,313	1,127,307	1,223	13,516	494,512	57,375	83,079	503,444	13,873	25,718	118,360	1,656,650	117,763	1,458,591	597	198,059	75,822	126,051	1,128,718	1,163	12,839	471,789	60,157	86,804	521,022	14,502	26,408	12月	118,360	1,656,650	117,763	1,458,591	597	198,059	75,822	126,051	1,128,718	1,163	12,839	471,789	60,157	86,804	521,022	14,502	26,408

第2表 (続) 保険給付決定状況 (疾病給付)

月 別	薬 劑 支 給		入院時食事療養費・生活療養費 (標準負担額超過支給を除く)		訪問看護療養費		入院時食事療養費・生活療養費 (標準負担額超過支給を除く)		療 養 費		移送費		額								
	件 数	処 方 枚 数	給 付 費 千円	件 数	給 付 費 千円	件 数	給 付 費 千円	件 数	給 付 費 千円	件 数	給 付 費 千円	件 数	給 付 費 千円	高 一 院		他		養 護 院			
														入	院	給 付 費	件 数	給 付 費	件 数	給 付 費	件 数
平成 28 年 12 月	39,210	48,693	297,581	1,025	9,603	74	3,377	0	0	3,185	15,132	0	0	0	73	3,414	0	0	0		
平成 29 年 1 月	38,020	45,650	281,455	1,015	9,685	72	3,589	0	0	3,528	19,347	2	252	0	65	3,525	0	0	0		
2 月	36,785	44,328	259,526	1,061	9,694	65	2,857	0	0	186	2,856	2	112	0	71	4,224	0	0	0		
3 月	40,052	49,291	309,015	1,104	10,336	71	3,390	0	0	6,045	27,636	0	0	0	93	5,182	0	0	0		
4 月	35,650	43,302	278,454	1,062	9,440	70	3,226	0	0	2,886	13,007	1	1,181	0	76	3,682	0	0	0		
5 月	37,556	45,971	284,255	1,067	10,022	60	2,996	0	0	3,010	14,078	2	75	0	66	2,603	0	0	0		
6 月	36,735	45,131	280,609	1,067	10,009	71	3,667	0	0	3,027	14,225	1	267	0	97	5,251	0	0	0		
7 月	35,442	42,802	269,610	1,087	9,946	58	2,925	0	0	3,447	15,892	4	3,782	0	63	2,360	0	0	0		
8 月	34,873	41,936	282,675	1,159	9,937	62	3,147	0	0	196	2,811	0	0	0	67	1,852	0	0	0		
9 月	34,804	42,432	257,390	1,124	9,373	55	2,705	0	0	6,017	30,605	1	65	0	44	2,025	0	0	0		
10 月	37,624	46,323	298,165	1,115	10,450	71	3,692	0	0	201	2,654	2	917	0	51	2,705	0	0	0		
11 月	37,061	45,414	281,418	1,068	9,523	69	3,151	0	0	3,276	14,653	0	0	0	75	3,546	0	0	0		
12 月	38,782	47,699	295,970	1,024	9,306	71	3,398	0	0	2,881	13,062	1	15	0	41	1,519	0	0	0		

第2表(続) 保険給付決定状況(疾病給付)

月別	費		その他の現金給付費										世帯合算高額療養費				高額介護合算療養費	
	件数	給付費 千円	合計 給付費 千円	療養手当		出産一時金		出産手当金		一般分		多額該当負担軽減分		件数	給付費 千円	件数	給付費 千円	
				件数	給付費 千円	件数	給付費 千円	件数	給付費 千円	件数	給付費 千円	件数	給付費 千円					
平成28年12月	60	2,684	202,285	516	18,647	155,866	14	9,200	86	36,072	1	147	125	4,078	28	1,618	0	0
平成29年1月	51	2,343	615	496	18,045	150,239	20	11,879	97	40,708	2	260	117	2,655	32	1,855	0	0
2月	40	1,920	662	550	20,405	174,662	20	16,309	90	37,768	2	123	110	3,740	30	1,706	0	0
3月	56	2,719	695	608	21,329	187,129	15	8,446	71	29,788	1	189	139	3,843	29	1,683	0	0
4月	52	2,347	665	556	19,999	168,611	21	16,944	86	36,056	2	432	109	3,452	21	908	0	0
5月	41	1,313	621	527	16,792	146,844	17	13,054	77	32,308	0	0	132	3,381	36	1,487	0	0
6月	42	1,914	692	591	20,773	181,522	23	16,187	78	32,760	0	0	105	2,179	19	940	0	0
7月	25	924	629	535	19,057	184,419	17	11,006	77	32,340	0	0	109	2,677	36	2,515	0	0
8月	36	1,186	653	553	20,484	166,894	20	14,252	79	33,148	1	205	156	4,051	34	1,674	0	0
9月	37	675	627	512	18,527	152,027	19	14,244	94	39,480	2	120	100	2,368	26	1,505	0	0
10月	69	3,306	598	476	16,564	133,941	20	13,470	101	42,420	1	236	100	2,566	23	1,287	0	0
11月	56	2,370	677	557	19,279	158,624	24	15,396	94	39,464	2	92	93	2,292	27	1,108	0	0
12月	49	2,081	597	485	17,495	141,800	27	19,472	84	35,280	1	211	90	3,209	26	1,313	0	0

第3表 診療費諸率

【被扶養者分】	受診率 (1000人当たり件数)				診療1件当たり日数				診療1件当たり医療費				診療1日当たり医療費				1人当たりの医療費				
	合計	入院	入院外	歯科	平均	入院	入院外	歯科	平均	入院	入院外(調剤を含む)	歯科	平均	入院	入院外(調剤を含む)	歯科	合計	入院	入院外(調剤を含む)	歯科	
21年度	7628.21	124.93	6208.55	1294.73	1.87	12.43	1.60	2.12	20,826	381,991	15,304	12,453	11,156	30,724	9,558	5,872	158,861	47,723	95,014	16,124	
22年度	7630.19	125.30	6204.53	1300.36	1.86	11.96	1.61	2.08	21,201	393,551	15,510	12,475	11,407	32,895	9,648	5,992	161,767	49,310	96,235	16,221	
23年度	7838.41	130.61	6339.76	1368.04	1.83	11.75	1.59	2.02	21,776	409,085	15,833	12,339	11,887	34,821	9,976	6,109	170,685	53,430	100,376	16,880	
24年度	8002.80	129.86	6476.16	1396.79	1.80	11.80	1.56	1.96	22,002	427,444	15,953	12,352	12,232	36,220	10,211	6,288	176,075	55,506	103,315	17,254	
25年度	8022.19	130.92	6477.94	1413.33	1.77	11.78	1.53	1.93	22,284	436,825	16,163	11,936	12,585	37,082	10,542	6,178	178,763	57,190	104,704	16,869	
26年度	8114.84	129.14	6541.41	1444.28	1.74	11.62	1.51	1.89	22,325	439,004	16,386	11,964	12,822	37,790	10,823	6,340	181,160	56,695	107,186	17,279	
27年度	8330.77	128.98	6721.49	1480.29	1.72	11.13	1.51	1.84	22,236	431,548	16,650	11,933	12,962	38,782	11,052	6,428	185,239	55,662	111,913	17,665	
28年度	8490.13	132.24	6820.16	1537.73	1.70	11.03	1.49	1.80	22,358	453,225	16,372	11,856	13,177	41,090	10,971	6,584	189,824	59,935	111,657	18,232	
平成28年	741.14	10.42	598.37	132.35	1.69	11.12	1.51	1.77	21,380	441,105	16,225	11,649	12,662	39,675	10,773	6,577	15,845	4,595	9,709	1,542	
平成29年	708.40	10.16	575.81	122.43	1.63	11.32	1.44	1.73	22,041	466,803	16,483	11,281	13,541	41,223	11,480	6,535	15,614	4,741	9,491	1,381	
1月	695.44	10.50	561.77	123.17	1.65	10.56	1.45	1.78	22,193	464,821	16,253	11,533	13,468	44,029	11,190	6,484	15,434	4,883	9,130	1,420	
2月	760.17	10.63	607.75	141.80	1.70	11.46	1.49	1.84	22,491	476,381	16,910	12,388	13,265	41,566	11,337	6,742	17,097	5,063	10,277	1,757	
3月	674.18	10.47	535.10	128.61	1.68	10.74	1.48	1.79	21,755	423,435	16,269	11,884	12,915	39,437	10,973	6,648	14,667	4,433	8,706	1,528	
4月	725.59	10.91	586.51	128.18	1.69	11.11	1.49	1.79	22,048	478,860	15,856	11,515	13,055	43,108	10,632	6,428	15,998	5,222	9,300	1,476	
5月	731.87	10.64	580.10	141.12	1.71	11.38	1.51	1.82	22,070	486,415	15,996	12,026	12,906	42,744	10,615	6,622	16,153	5,176	9,279	1,697	
6月	714.84	10.93	563.91	140.00	1.68	11.08	1.48	1.75	22,580	492,635	16,136	11,819	13,437	45,288	10,871	6,748	16,141	5,387	9,100	1,655	
7月	692.42	11.85	537.91	142.67	1.67	10.47	1.46	1.72	22,730	453,648	16,252	11,373	13,630	43,344	11,126	6,623	15,739	5,374	8,742	1,623	
8月	687.48	11.77	546.64	129.07	1.69	9.98	1.50	1.77	22,062	413,868	16,041	11,850	13,021	41,473	10,710	6,688	15,167	4,869	8,769	1,530	
9月	717.68	12.20	575.05	130.42	1.72	10.90	1.51	1.80	23,266	457,289	16,522	12,383	13,489	41,959	10,919	6,883	16,697	5,581	9,501	1,615	
10月	708.51	10.90	566.97	130.63	1.69	11.34	1.49	1.75	22,463	471,689	16,318	11,645	13,281	41,598	10,938	6,648	16,915	5,142	9,252	1,521	
11月	738.41	10.67	592.10	135.63	1.66	10.80	1.48	1.70	21,488	429,109	16,422	11,529	12,950	39,727	11,060	6,775	15,867	4,580	9,723	1,564	
12月																					

対前年度同月比	% (増減率)																			
	%	%	%	%	%	%	%	%	%	%	%	%	%	%	%	%	%	%	%	%
21年度	1.1	△ 3.1	1.1	1.1	△ 2.2	△ 1.4	△ 2.0	△ 1.7	△ 0.1	0.0	2.2	△ 1.2	2.2	1.4	4.3	0.5	1.0	△ 3.1	3.4	△ 0.1
22年度	0.0	0.3	△ 0.1	0.4	△ 0.4	△ 3.8	0.4	△ 1.8	1.8	3.0	1.4	0.2	2.3	7.1	0.9	2.0	1.8	3.3	1.3	0.6
23年度	2.7	4.2	2.2	5.2	△ 1.4	△ 1.8	△ 1.3	△ 3.0	2.7	3.9	2.1	△ 1.1	4.2	5.9	3.4	2.0	5.5	8.4	4.3	4.1
24年度	2.1	△ 0.6	2.2	2.1	△ 1.8	△ 0.5	△ 1.6	△ 2.7	1.0	4.5	0.8	0.1	2.9	4.0	2.4	2.9	3.2	3.9	2.9	2.2
25年度	0.2	0.8	0.0	1.2	△ 1.6	△ 0.2	△ 1.9	△ 1.7	1.3	2.2	1.3	△ 3.4	2.9	2.4	3.2	△ 1.7	1.5	3.0	1.3	△ 2.2
26年度	1.2	△ 1.4	1.0	2.2	△ 1.7	△ 1.4	△ 1.3	△ 2.3	0.2	0.5	1.4	0.2	1.9	1.9	2.7	2.6	1.3	△ 0.9	2.4	2.4
27年度	2.7	△ 0.1	2.8	2.5	△ 1.5	△ 4.2	△ 0.5	△ 2.3	△ 0.4	△ 1.7	1.6	△ 0.3	1.1	2.6	2.1	2.1	2.3	△ 1.8	4.4	2.2
28年度	1.9	2.5	1.5	3.9	△ 1.1	△ 0.9	△ 0.9	△ 2.3	0.6	5.0	△ 1.7	△ 0.6	1.7	6.0	△ 0.7	1.7	2.5	7.7	△ 0.2	3.2
平成28年	1.0	△ 0.6	0.2	4.9	△ 1.2	△ 1.6	△ 0.8	△ 2.3	△ 0.6	1.7	△ 0.7	△ 0.9	0.7	3.4	0.2	1.4	0.5	1.1	△ 0.5	3.9
平成28年1月	4.5	4.0	4.4	4.7	△ 1.3	2.2	△ 1.5	△ 2.3	△ 2.9	5.6	△ 6.4	△ 2.5	△ 1.6	3.4	△ 5.0	△ 0.2	1.4	9.9	△ 2.3	2.1
平成28年2月	9.5	3.8	10.3	6.2	△ 2.0	0.9	△ 1.5	△ 2.3	△ 3.9	△ 0.1	△ 3.8	△ 1.6	△ 1.9	△ 0.9	△ 2.3	0.7	5.2	3.8	6.1	4.5
平成28年3月	△ 4.6	8.3	△ 6.1	1.5	△ 2.0	△ 2.3	△ 3.1	△ 4.0	4.8	12.8	△ 2.7	△ 4.3	6.9	15.5	0.4	△ 0.3	△ 0.1	22.2	△ 8.6	△ 2.9
平成28年4月	△ 1.7	△ 8.0	△ 3.1	5.4	0.4	12.3	△ 0.4	△ 0.2	0.9	10.3	0.3	0.0	0.5	△ 1.7	0.7	0.2	△ 0.8	1.5	△ 2.9	5.4
平成28年5月	0.8	△ 5.7	△ 1.8	4.5	△ 2.5	△ 2.1	△ 1.6	△ 3.4	△ 7.8	△ 14.7	△ 1.6	△ 2.3	△ 5.7	△ 12.8	△ 0.1	1.2	△ 8.5	△ 19.6	△ 3.5	2.1
平成28年6月	5.3	△ 2.0	5.0	7.5	△ 0.5	△ 7.6	△ 1.3	△ 0.1	1.2	9.4	△ 2.7	△ 1.7	△ 0.7	18.4	△ 4.0	△ 1.6	4.1	7.3	2.1	5.8
平成28年7月	2.4	△ 8.0	1.8	5.5	△ 0.7	1.8	0.1	△ 0.3	△ 3.5	1.7	△ 1.4	1.9	△ 2.8	△ 0.1	△ 1.4	2.3	△ 1.2	△ 6.5	0.5	7.5
平成28年8月	0.6	△ 6.9	△ 0.3	5.1	△ 2.4	△ 1.0	△ 1.8	△ 2.2	0.4	11.7	1.1	2.8	4.4	12.9	3.0	5.2	2.6	7.1	△ 0.8	8.1
平成28年9月	0.9	1.9	△ 0.1	4.8	△ 2.5	△ 4.0	△ 2.2	△ 3.5	0.4	5.1	△ 2.1	△ 2.1	3.0	9.4	2.0	1.5	1.3	7.1	△ 2.2	2.6
平成28年10月	2.9	11.7	2.0	6.3	△ 0.9	△ 6.8	△ 1.0	△ 1.6	△ 1.0	△ 3.5	△ 3.0	△ 4.2	△ 0.1	3.6	△ 2.0	△ 2.7	1.9	7.8	△ 1.1	1.8
平成28年11月	0.1	6.9	△ 1.0	4.6	0.5	2.4	△ 0.1	△ 1.9	6.3	9.6	1.9	2.5	5.8	7.0	2.0	4.5	6.5	17.1	0.9	7.3
平成28年12月	△ 1.8	△ 4.4	△ 2.8	3.1	△ 0.6	7.8	△ 0.8	△ 3.7	△ 0.4	2.2	0.6	△ 4.2	0.2	△ 5.1	1.4	△ 0.6	△ 2.1	△ 2.2	△ 2.2	△ 1.3
	△ 0.4	2.5	△ 1.0	2.5	△ 1.7	△ 2.8	△ 1.4	△ 3.9	0.5	△ 2.7	1.2	△ 1.0	2.3	0.1	2.7	3.0	0.1	△ 0.3	0.1	1.4

(注) 高齢受給者の被扶養者分は含まれていない。

第3表 診療費諸率

	受診率 (1000人当たり件数)				診療1件当たり日数				診療1件当たり医療費				診療1日当たり医療費				1人当たり医療費			
	合計	入院	入院外	歯科	平均	入院	入院外	歯科	平均	入院	入院外(調剤を含む)	歯科	平均	入院	入院外(調剤を含む)	歯科	合計	入院	入院外(調剤を含む)	歯科
21年度	16248.62	469.63	14292.52	1486.46	2.41	15.04	1.99	2.45	33,545	444,443	21,719	17,440	13,936	29,555	10,926	7,121	545,062	208,725	310,413	25,924
22年度	15360.70	444.37	13408.68	1507.65	2.44	15.66	2.00	2.45	35,524	487,839	22,481	18,207	14,554	31,148	11,234	7,421	545,674	216,781	301,443	27,450
23年度	15100.89	432.67	13024.16	1644.07	2.39	15.42	1.95	2.43	36,915	503,428	23,791	18,108	15,436	32,648	12,174	7,462	557,449	217,817	309,860	29,771
24年度	15016.09	417.27	12840.51	1758.31	2.29	13.88	1.90	2.38	35,982	509,560	23,113	17,575	15,734	36,712	12,183	7,381	540,307	212,624	286,781	30,902
25年度	14575.91	375.11	12433.20	1767.59	2.20	13.19	1.85	2.38	35,521	515,143	23,732	16,660	16,163	39,059	13,357	7,236	517,755	193,237	295,011	29,447
26年度	13815.05	354.21	11808.89	1651.95	2.12	13.21	1.77	2.25	35,717	528,160	23,630	16,532	16,843	39,968	13,821	7,334	493,431	187,079	279,043	27,310
27年度	13548.44	369.49	11548.75	1633.20	2.08	13.71	1.68	2.25	38,392	537,726	25,492	16,624	18,472	39,219	15,163	7,374	520,158	198,684	294,324	27,150
28年度	12955.72	373.40	10950.16	1632.16	2.05	13.37	1.64	2.17	39,129	554,231	24,993	16,125	19,105	41,458	15,203	7,433	506,943	206,949	273,676	26,318
平成28年	1092.41	21.96	928.64	141.81	1.89	11.44	1.62	2.19	34,709	573,847	24,784	16,225	18,378	50,142	15,326	7,419	37,916	12,600	23,015	2,301
平成29年	1035.78	25.17	876.90	133.72	1.97	14.14	1.60	2.12	36,667	574,092	24,452	15,623	18,631	40,587	15,319	7,384	37,979	14,448	21,442	2,089
1月	1022.99	28.36	864.18	130.45	2.00	13.11	1.61	2.14	34,443	431,741	24,034	17,033	17,257	32,944	14,925	7,978	35,235	12,243	20,770	2,222
2月	1085.61	31.37	912.93	141.31	2.10	14.13	1.68	2.21	42,131	647,229	25,489	15,320	20,017	45,803	15,217	6,927	45,737	20,303	23,270	2,165
3月	1050.45	32.95	874.89	142.61	2.08	13.24	1.65	2.18	40,338	548,602	25,192	15,807	19,368	41,439	15,299	7,251	42,373	18,079	22,040	2,254
4月	1071.22	24.22	897.92	149.08	2.02	14.14	1.66	2.20	35,189	526,027	25,086	16,294	17,433	37,194	15,104	7,396	37,696	12,741	22,525	2,429
5月	1074.48	26.90	905.13	142.45	2.09	13.65	1.72	2.17	37,101	537,352	25,521	16,199	17,748	39,359	14,852	7,135	39,864	14,457	23,100	2,308
6月	1053.13	29.80	885.02	138.32	2.03	13.44	1.63	2.17	39,135	597,466	23,923	16,176	19,239	44,443	14,695	7,438	41,214	17,805	21,172	2,237
7月	1032.22	24.24	874.69	133.30	1.98	13.67	1.64	2.09	37,134	593,859	24,743	17,219	18,745	43,441	15,078	8,251	38,331	14,393	21,643	2,295
8月	1026.47	31.06	863.86	131.55	2.05	12.56	1.66	2.09	36,367	486,757	23,376	15,325	17,777	38,765	14,068	7,346	37,330	15,121	20,193	2,016
9月	1033.58	27.23	875.46	130.88	2.00	12.68	1.67	1.99	37,574	561,013	24,691	14,826	18,784	44,245	14,792	7,443	38,835	15,279	21,616	1,940
10月	1028.39	30.21	865.89	132.29	2.00	14.05	1.63	2.14	37,238	500,178	24,608	14,194	18,600	41,562	15,088	6,634	38,295	15,110	21,307	1,878
11月	1033.25	30.94	878.53	133.77	1.93	12.03	1.60	2.19	33,605	533,174	24,359	16,120	17,400	37,680	15,218	7,361	34,723	11,166	21,400	2,156
12月																				
対前年度同月比	%	%	%	%	%	%	%	%	%	%	%	%	%	%	%	%	%	%	%	%
21年度	0.5	△ 0.8	△ 6.2	3.8	△ 3.1	△ 4.7	△ 2.7	△ 1.4	△ 0.6	△ 3.5	2.5	△ 1.9	2.7	1.3	5.4	△ 0.5	△ 0.1	△ 4.2	2.8	1.8
22年度	△ 5.5	△ 5.4	△ 6.2	1.4	1.4	4.2	0.7	0.2	5.9	9.8	3.5	4.4	4.4	5.4	2.8	4.2	0.1	3.9	△ 2.9	5.9
23年度	△ 1.7	△ 2.6	△ 2.9	9.0	△ 2.0	△ 1.5	△ 2.3	△ 1.1	3.9	3.2	5.8	△ 0.5	6.1	4.8	8.4	0.6	2.2	0.5	2.8	8.5
24年度	△ 0.6	△ 3.6	△ 1.4	6.9	△ 4.4	△ 10.0	△ 2.9	△ 1.9	△ 2.5	1.2	△ 2.9	△ 2.9	1.9	12.4	0.1	△ 1.1	△ 3.1	△ 2.4	△ 4.2	3.8
25年度	△ 2.9	△ 10.1	△ 3.2	0.5	△ 3.9	△ 5.0	△ 2.4	△ 3.3	1.3	1.1	2.7	△ 5.2	2.7	6.4	5.2	△ 2.0	△ 4.2	△ 9.1	△ 0.6	△ 4.7
26年度	△ 5.2	△ 5.6	△ 5.0	△ 6.5	△ 3.5	0.2	△ 4.4	△ 2.1	0.6	2.5	△ 0.4	△ 0.8	4.2	2.3	4.2	1.4	△ 4.7	△ 3.2	△ 5.4	△ 7.3
27年度	△ 1.9	4.3	△ 2.2	△ 1.1	△ 2.0	3.8	△ 5.0	0.0	7.5	1.8	7.9	0.6	9.7	△ 1.9	13.5	0.6	6.2	6.2	5.5	△ 0.6
28年度	△ 4.4	1.1	△ 5.2	△ 0.1	△ 1.5	△ 2.5	△ 2.2	△ 3.8	1.9	3.1	△ 2.0	△ 3.0	3.4	5.7	0.3	0.8	△ 2.5	4.2	△ 7.0	△ 3.1
平成28年度	△ 4.2	△ 14.4	△ 4.6	0.5	△ 1.7	△ 0.2	0.1	△ 1.2	△ 6.3	△ 2.3	△ 2.0	△ 2.4	△ 4.7	△ 2.1	△ 2.0	△ 1.2	△ 10.3	△ 16.4	△ 6.5	△ 1.9
平成29年	△ 6.9	△ 31.7	△ 7.6	3.7	△ 7.5	△ 12.6	△ 2.7	△ 2.0	△ 10.8	9.9	△ 5.7	△ 9.6	△ 3.5	25.8	△ 3.0	△ 7.8	△ 16.9	△ 25.0	△ 12.8	△ 6.3
1月	△ 3.4	△ 20.0	△ 3.4	0.3	△ 7.0	△ 5.9	△ 3.6	△ 3.8	△ 14.9	△ 7.7	△ 9.2	△ 5.9	△ 8.5	△ 1.9	△ 5.7	△ 2.2	△ 17.8	△ 26.1	△ 12.2	△ 5.6
2月	△ 7.6	△ 16.7	△ 7.5	△ 6.0	△ 4.5	0.2	△ 2.9	△ 7.1	△ 13.0	△ 13.0	△ 8.2	△ 2.9	△ 8.9	△ 13.3	△ 5.5	4.5	△ 19.6	△ 27.7	△ 15.1	△ 8.7
3月	△ 6.4	0.6	△ 7.6	0.1	0.8	△ 0.6	△ 0.5	△ 1.2	4.1	7.0	△ 2.5	△ 4.9	3.3	7.7	△ 2.0	△ 3.8	△ 2.6	7.7	△ 9.9	△ 4.8
4月	△ 4.5	5.5	△ 5.8	1.7	△ 0.5	△ 4.0	△ 0.9	△ 6.7	△ 1.5	△ 11.0	△ 0.4	△ 4.1	△ 1.1	△ 7.3	0.5	2.7	△ 5.9	△ 6.1	△ 6.2	△ 2.5
5月	△ 0.4	△ 23.7	△ 1.5	12.7	△ 3.1	△ 0.8	0.7	1.9	△ 11.5	△ 5.1	△ 0.2	△ 5.0	△ 8.6	△ 4.4	△ 0.9	△ 6.7	△ 11.9	△ 27.5	△ 1.7	7.1
6月	△ 5.8	△ 30.4	△ 6.0	2.8	△ 1.4	△ 0.4	4.0	5.8	△ 16.0	△ 8.1	△ 4.1	2.6	△ 14.8	△ 7.8	△ 7.7	△ 3.0	△ 20.9	△ 36.0	△ 9.8	5.5
7月	△ 2.5	△ 20.9	△ 1.5	△ 3.5	△ 3.6	△ 1.1	0.0	2.9	△ 11.1	3.7	△ 9.2	7.6	△ 7.8	4.9	△ 9.2	4.6	△ 13.3	△ 18.0	△ 10.6	3.9
8月	△ 7.8	△ 38.0	△ 7.1	△ 4.2	△ 6.8	1.9	△ 0.8	△ 2.4	△ 10.1	9.8	1.7	7.3	△ 3.6	7.8	2.5	9.9	△ 17.1	△ 31.9	△ 5.5	2.8
9月	△ 4.9	△ 12.0	△ 5.3	△ 0.2	△ 1.8	1.2	0.1	△ 6.9	△ 8.1	△ 5.2	△ 4.3	△ 12.2	△ 6.4	△ 6.3	△ 4.4	△ 5.6	△ 12.6	△ 16.5	△ 9.3	△ 12.4
10月	△ 2.2	△ 4.3	△ 3.0	3.6	△ 3.0	△ 7.1	△ 0.8	△ 7.5	0.2	3.8	0.3	△ 13.6	3.3	11.8	1.7	△ 6.6	△ 2.1	△ 0.7	△ 2.2	△ 10.5
11月	△ 4.1	19.0	△ 5.2	△ 0.8	3.1	△ 0.8	△ 0.3	2.3	9.3	4.2	0.4	△ 1.8	6.0	5.0	0.7	△ 4.0	4.8	23.9	△ 4.9	△ 2.6
12月	△ 5.4	△ 4.6	△ 5.4	△ 5.7	2.3	23.6	△ 1.0	0.1	△ 3.2	△ 7.1	△ 1.7	△ 0.7	△ 5.3	△ 24.9	△ 0.7	△ 0.8	△ 8.4	△ 11.4	△ 7.0	△ 6.3

平成28年度4月～平成29年12月

第4表 月別年金種別年金受給者数及び一時金等状況(新法)

月別	(年金)											
	合計		障害年金				遺族年金					
	件数	年金額	1級	2級	3級	その他	件数	年金額	件数	年金額		
平成28年	2,169	4,576,870,100	43	137,695,100	11	33,641,600	45	129,862,500	357	678,633,900	1,713	3,597,037,000
平成29年	2,170	4,583,027,200	43	137,695,100	11	33,641,600	45	129,862,500	356	676,187,500	1,715	3,605,640,500
1月	2,166	4,577,730,900	43	137,695,100	11	33,641,600	45	129,862,500	356	676,187,500	1,711	3,600,344,200
2月	2,167	4,583,424,600	42	134,346,300	11	33,641,600	45	129,862,500	355	675,321,200	1,714	3,610,253,000
3月	2,163	4,570,753,900	42	134,346,300	12	36,392,400	44	127,410,700	354	673,385,200	1,711	3,599,219,300
4月	2,160	4,565,269,800	42	134,346,300	12	36,392,400	44	127,410,700	352	670,065,100	1,710	3,597,055,300
5月	2,155	4,556,736,200	42	134,346,300	12	36,392,400	44	127,410,700	352	670,065,100	1,705	3,588,521,700
6月	2,152	4,553,882,800	42	134,346,300	12	36,392,400	43	125,947,000	352	670,065,100	1,703	3,587,132,000
7月	2,151	4,559,862,700	42	134,606,300	12	36,475,200	43	126,204,500	352	671,125,100	1,702	3,591,451,600
8月	2,149	4,557,377,300	42	134,606,300	12	36,475,200	43	126,204,500	351	669,719,000	1,701	3,590,372,300
9月	2,147	4,557,976,000	42	134,606,300	12	36,475,200	43	126,204,500	351	669,719,000	1,699	3,590,971,000
10月	2,145	4,553,676,900	42	134,606,300	12	36,475,200	43	126,204,500	350	667,339,500	1,698	3,589,051,400
11月	2,144	4,551,867,300	42	134,606,300	12	36,475,200	43	126,204,500	350	667,339,500	1,697	3,587,241,800
12月												

(新規裁定)

月別	(一時金)											
	合計		障害年金		遺族年金		障害手当金		遺族一時金		その他の一時金	
	件数	年金額	件数	年金額	件数	年金額	件数	年金額	件数	年金額	件数	年金額
平成28年	1	3,227,700	0	0	1	3,227,700	1	7,056,000	0	0	0	0
平成29年	2	7,903,100	0	0	2	7,903,100	0	0	0	0	0	0
1月	0	0	0	0	0	0	0	0	0	0	0	0
2月	0	0	0	0	0	0	0	0	0	0	0	0
3月	3	9,367,000	0	0	3	9,367,000	0	0	0	0	0	0
4月	0	0	0	0	0	0	0	0	0	0	0	0
5月	2	4,564,100	0	0	2	4,564,100	0	0	0	0	0	0
6月	0	0	0	0	0	0	0	0	0	0	0	0
7月	1	4,570,900	0	0	1	4,570,900	0	0	0	0	0	0
8月	0	0	0	0	0	0	0	0	0	0	0	0
9月	0	0	0	0	0	0	0	0	0	0	0	0
10月	2	8,701,200	0	0	2	8,701,200	0	0	0	0	0	0
11月	1	3,025,300	0	0	1	3,025,300	0	0	0	0	0	0
12月	0	0	0	0	0	0	1	8,712,000	0	0	0	0

(注)「新法」とは、平成19年の法律改正(平成22年1月1日施行)前の船員保険法をいう。経過措置により新法に基づく職務上年金は全国健康保険協会より支給される。

第4表 月別年金種別年金受給者数及び一時金等状況(新々法)

月別	合計						障害年金						遺族年金					
	合計		1級		2級		3級		その他		遺族年金		遺族一時金		その他		遺族年金	
	件数	年金額	件数	年金額	件数	年金額	件数	年金額	件数	年金額	件数	年金額	件数	年金額	件数	年金額	件数	年金額
平成28年	16	27,824,300	4	8,642,900	1	5,655,000	1	1,680,600	0	0	2	1,307,300	12	19,181,400				
平成29年	16	27,824,300	4	8,642,900	1	5,655,000	1	1,680,600	0	0	2	1,307,300	12	19,181,400				
1月	22	36,100,400	10	16,919,000	1	5,655,000	4	5,713,200	0	0	5	5,550,800	12	19,181,400				
2月	22	36,100,400	10	16,919,000	1	5,655,000	4	5,713,200	0	0	5	5,550,800	12	19,181,400				
3月	21	34,356,800	10	16,919,000	1	5,655,000	4	5,713,200	0	0	5	5,550,800	11	17,437,800				
4月	27	40,548,500	11	17,791,500	1	5,655,000	4	5,713,200	0	0	6	6,423,300	16	22,757,000				
5月	27	40,548,500	11	17,791,500	1	5,655,000	4	5,713,200	0	0	6	6,423,300	16	22,757,000				
6月	28	41,886,200	11	17,791,500	1	5,655,000	4	5,713,200	0	0	6	6,423,300	17	24,094,700				
7月	27	38,686,000	11	14,524,900	1	53,500	4	7,322,300	0	0	6	7,149,100	16	24,161,100				
8月	30	40,947,900	12	16,370,100	1	53,500	4	7,322,300	0	0	7	8,994,300	18	24,577,800				
9月	30	40,947,900	12	16,370,100	1	53,500	4	7,322,300	0	0	7	8,994,300	18	24,577,800				
10月	31	43,348,700	12	16,370,100	1	53,500	4	7,322,300	0	0	7	8,994,300	19	26,978,600				
11月	31	43,348,700	12	16,370,100	1	53,500	4	7,322,300	0	0	7	8,994,300	19	26,978,600				
12月	31	43,348,700	12	16,370,100	1	53,500	4	7,322,300	0	0	7	8,994,300	19	26,978,600				

(新規裁定)

月別	合計						障害年金						遺族年金					
	合計		障害年金		遺族年金		障害一時金		遺族一時金		その他一時金		遺族一時金		その他一時金		遺族一時金	
	件数	年金額	件数	年金額	件数	年金額	件数	年金額	件数	年金額	件数	年金額	件数	年金額	件数	年金額	件数	年金額
平成28年	0	0	0	0	0	0	0	0	0	0	0	0	0	0	0	0	0	0
平成29年	0	0	0	0	0	0	0	0	0	0	0	0	0	0	0	0	0	0
1月	3	4,139,700	3	4,139,700	0	0	0	0	0	0	0	0	0	0	0	0	0	0
2月	3	4,136,400	3	4,136,400	0	0	0	0	0	0	0	0	0	0	0	0	0	0
3月	0	0	0	0	0	0	0	0	0	0	0	0	0	0	0	0	0	0
4月	6	6,634,000	1	872,500	5	5,761,500	11	3,510,000	0	0	0	0	0	0	0	0	0	0
5月	0	0	0	0	0	0	0	0	0	0	0	0	0	0	0	0	0	0
6月	1	1,337,700	0	0	1	1,337,700	8	4,767,410	0	0	0	0	0	0	0	0	0	0
7月	0	0	0	0	0	0	0	0	0	0	0	0	0	0	0	0	0	0
8月	0	0	0	0	0	0	0	0	0	0	0	0	0	0	0	0	0	0
9月	3	2,261,900	1	1,845,200	2	416,700	7	3,336,000	0	0	0	0	0	0	0	0	0	0
10月	0	0	0	0	0	0	0	0	0	0	0	0	0	0	0	0	0	0
11月	1	2,400,800	0	0	1	2,400,800	9	2,927,000	1	864,000	0	0	0	0	0	0	0	0
12月	0	0	0	0	0	0	5	1,474,000	0	0	0	0	0	0	0	0	0	0

(注)「新々法」とは、平成19年の法律改正(平成22年1月1日施行)後の船員保険法をいう。平成22年1月以降発生した災害に対して、新々法に基づき全国健康保険協会より支給される。