

船員保険月報（概要）（平成 29 年 10 月）

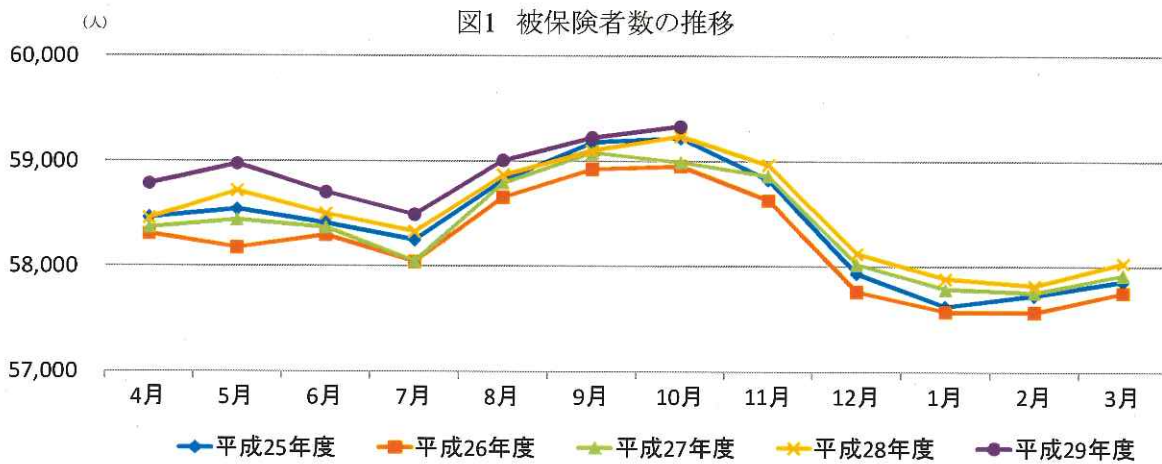
1. 加入者等の状況

平成 29 年 10 月末現在の加入者数は 122,487 人（対前年同月比▲1.3%）であり、被保険者数は 59,331 人（同 0.2%）、被扶養者数は 63,156 人（同▲2.7%）となっています（扶養率は 1.074（※））。

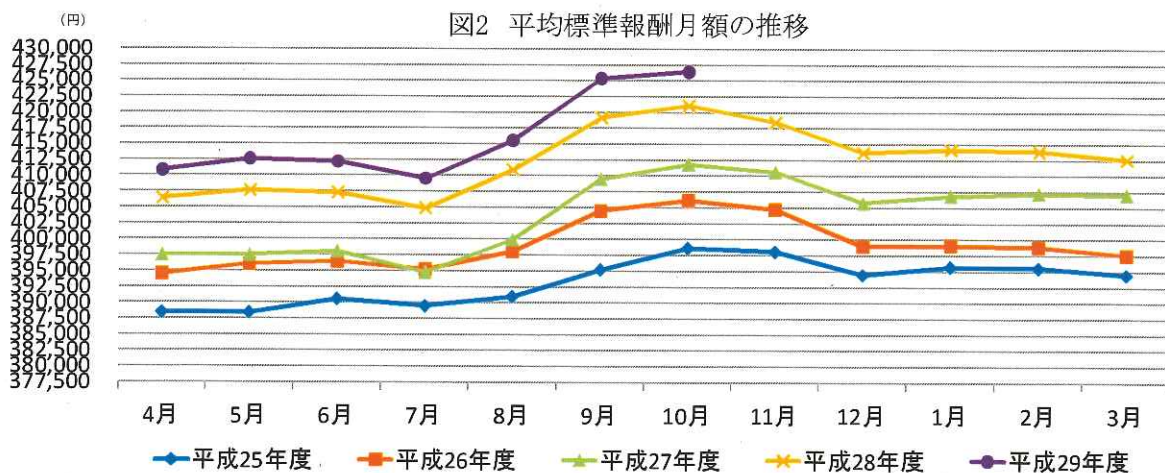
被保険者数のうち、疾病任意継続被保険者数は 2,146 人（同▲2.9%）で被保険者全体の 3.6%となっています。

また、平成 29 年 10 月末現在の船舶所有者数は 5,637（同 0.0%）となっています。

（※）75 歳以上の強制被保険者 523 人を除いて算出している。



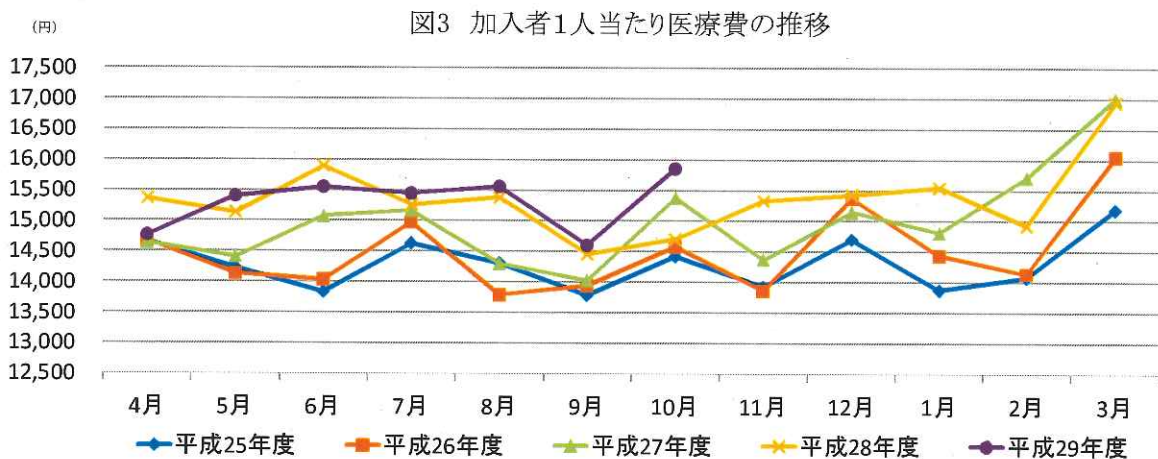
平成 29 年 10 月末現在の被保険者 1 人当たりの平均標準報酬月額は 426,423 円（同 1.3%）となっています。



## 2. 医療費の状況

平成29年10月の加入者1人当たり医療費は15,857円（対前年同月比7.9%）となっており、うち、入院が5,121円（同15.6%）、入院外（調剤分を含む。以下同じ。）が8,933円（同4.2%）となっています。

加入者1人当たり医療費を三要素に分解してみると、入院では、受診率（加入者1,000人当たり件数）が10.54件（同8.4%）、1件当たり日数が11.15日（同1.3%）、1日当たり医療費が43,574円（同5.3%）となっており、入院外では、受診率（加入者1,000人当たり件数）が478.52件（同0.1%）、1件当たり日数が1.47日（同0.0%）、1日当たり医療費が12,677円（同4.1%）となっています。



(注1) 職務外の事由による疾病、負傷に関して保険給付が行われた医療費（下船後の療養補償を除く）を対象としている。

(注2) 「下船後の療養補償」とは、乗船中の職務外の傷病について、3ヶ月の範囲で船舶所有者負担の保険料で10割給付を行う保険給付である。

(注3) 1人当たり医療費とは医療費の水準を考える場合の指標であり、次の式により求められる。

$$\text{1人当たり医療費} = \frac{\text{医療費総額}}{\text{人数}}$$

また、1人当たり医療費は、次式のように、1,000人当たり件数（医療費に係る場合を「受診率」という）、1件当たり日数、1日当たり医療費の三要素に分解することができ、1人当たり医療費の変動を分析する際に三要素ごとの変動をみるのが有効となる。

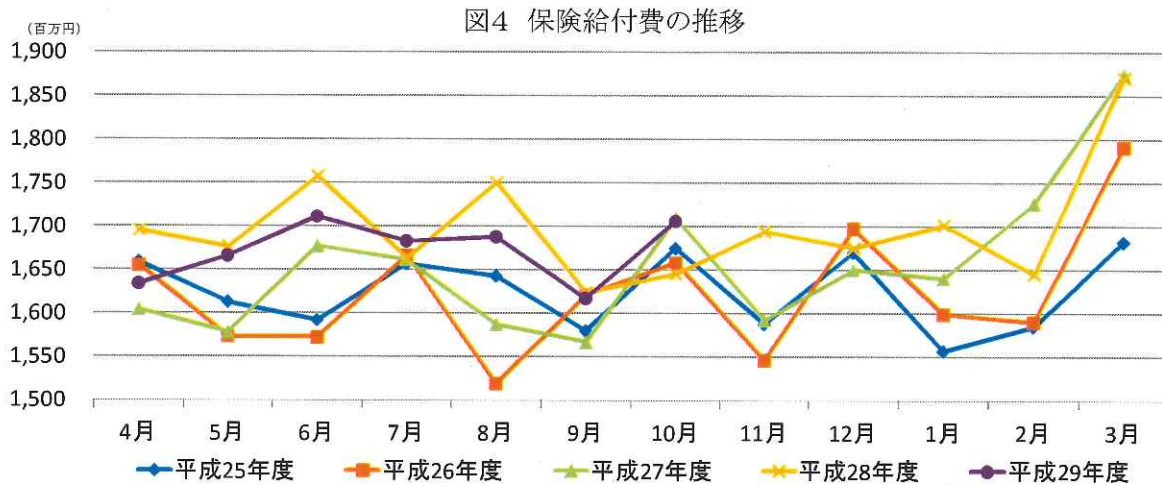
$$\text{1人当たり医療費} = (\text{受診率} \div 1,000) \times \text{1件当たり日数} \times \text{1日当たり医療費}$$

### 3. 保険給付の状況

#### (1) 疾病給付

平成 29 年 10 月の保険給付費は 1,706 百万円（対前年同月比 3.7%）であり、うち、医療給付費は 1,514 百万円（同 5.7%）、その他の現金給付費は 192 百万円（同▲10.0%）となっています。

その他の現金給付費の主なものは、傷病手当金が 134 百万円、出産育児一時金が 42 百万円となっています。



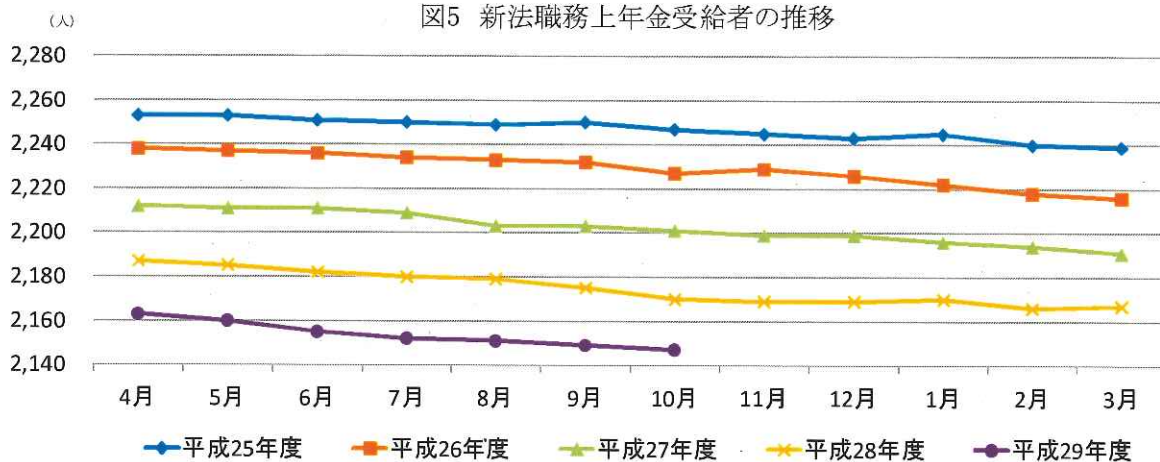
(注) 職務外の事由による疾病、負傷、死亡、出産に関して行われた保険給付（下船後の療養補償を除く）を対象としている。

#### (2) 職務上年金給付

平成 29 年 10 月末現在の協会が支給する新法職務上年金の受給者数は 2,147 人であり、うち、障害年金受給者数は 448 人、遺族年金受給者数は 1,699 人となっています。

新法職務上年金受給者の年金総額は 4,558 百万円であり、うち、障害年金受給者の年金総額は 967 百万円、遺族年金受給者の年金総額は 3,591 百万円となっています。また、障害年金受給者の平均年金月額額は 179,874 円、遺族年金受給者の平均年金月額額は 176,132 円となっています。

図5 新法職務上年金受給者の推移



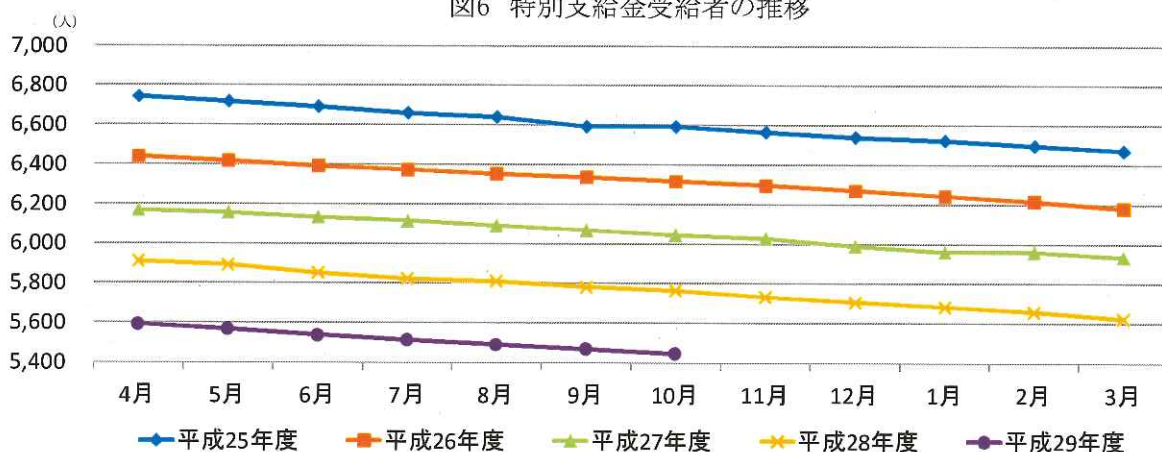
(注1) 「新法」とは、雇用保険法等の一部を改正する法律（平成19年法律第30号）（平成22年1月1日施行）による改正前の船員保険法をいう。

(注2) 「新法職務上年金」とは、新法に基づく職務上年金をいう。平成22年1月以降は、職務上年金は一般制度（労働者災害補償保険）に統合されているが、平成21年12月以前に発生した保険事故（職務上のケガや死亡）による新法職務上年金については、経過措置として全国健康保険協会が支給することとされている。

(3) その他

旧法職務上年金の受給者に対して協会が支給する特別支給金の平成29年10月末現在の受給者数は5,446人であり、うち、障害年金受給者数は756人、遺族年金受給者数は4,690人となっています。

図6 特別支給金受給者の推移



(注1) 「旧法」とは、国民年金法等の一部を改正する法律（昭和60年法律第34号）（昭和61年4月1日施行）による改正前の船員保険法をいう。

(注2) 「旧法職務上年金」とは、旧法に基づく職務上年金をいう。経過措置により平成22年1月以降は、旧法職務上年金（障害年金及び遺族年金）は日本年金機構が支給し、旧法職務上年金の受給者に対する特別支給金は全国健康保険協会が支給する。

# 船員保険月報 (総括表) (平成29年10月)

年度別 月別	船舶所有者数 %	被保険者数 人	後期高齢者(再掲)(※) 人	疾病注意継続被保険者 人	被扶養者数 人	標準報酬月額 円	標準賞与額 円	保険給付費 (疾病給付)		その他の現金給付費	
								百万円	%	百万円	%
平成21年度	6,066	60,848	207	4,150	79,663	390,620	41,296	19,518	17,137	17,137	2,380
平成22年度	6,001	59,981	206	3,756	76,344	388,287	38,071	19,595	17,036	17,036	2,559
平成23年度	5,924	58,732	225	3,508	73,468	387,114	38,677	20,212	17,774	17,774	2,438
平成24年度	5,819	58,231	261	3,557	71,237	388,989	39,346	19,735	17,503	17,503	2,231
平成25年度	5,782	57,859	288	3,398	69,288	394,456	41,746	19,500	17,176	17,176	2,324
平成26年度	5,729	57,750	319	3,221	67,347	397,567	44,582	19,488	17,119	17,119	2,369
平成27年度	5,670	57,919	380	3,107	65,842	407,025	46,346	19,867	17,544	17,544	2,323
平成28年度	5,619	58,031	465	3,057	64,161	412,609	47,623	20,395	17,833	17,833	2,559
平成28年10月	5,637	59,235	431	2,211	64,881	421,029	4,832	1,645	1,491	1,491	213
11月	5,629	58,964	428	2,472	64,642	418,409	5,690	1,694	1,491	1,491	202
12月	5,632	58,121	435	3,272	64,078	413,671	226,679	1,675	1,473	1,473	202
平成29年1月	5,633	57,883	439	3,407	64,099	414,123	36,940	1,701	1,497	1,497	204
2月	5,628	57,816	460	3,176	64,020	413,893	6,205	1,645	1,415	1,415	229
3月	5,619	58,031	465	3,057	64,161	412,609	7,054	1,870	1,643	1,643	226
4月	5,626	58,785	475	2,715	63,564	410,834	7,756	1,634	1,408	1,408	225
5月	5,629	58,973	476	2,765	63,289	412,604	8,403	1,666	1,474	1,474	192
6月	5,631	58,702	482	2,985	62,871	412,158	33,989	1,711	1,481	1,481	230
7月	5,633	58,491	489	2,998	62,649	409,529	161,913	1,683	1,475	1,475	208
8月	5,634	59,005	506	2,541	62,954	415,542	50,680	1,688	1,472	1,472	216
9月	5,631	59,225	518	2,163	63,149	425,357	11,123	1,617	1,411	1,411	206
10月	5,637	59,331	523	2,146	63,156	426,423	3,600	1,706	1,514	1,514	192
対前年同月比	%	%	%	%	%	%	%	%	%	%	%
平成21年度	△ 1.45	△ 1.65	11.89	12.99	△ 3.16	△ 0.90	△ 1.31	△ 1.35	△ 1.35	△ 1.35	△ 8.79
平成22年度	△ 1.07	△ 1.42	△ 0.48	△ 9.49	△ 4.17	△ 0.60	△ 7.81	△ 0.40	△ 0.59	△ 0.40	7.49
平成23年度	△ 1.28	△ 2.10	9.22	△ 6.80	△ 3.77	△ 0.30	1.59	3.15	4.33	4.33	△ 4.73
平成24年度	△ 1.77	△ 0.84	16.00	1.40	△ 3.04	0.48	1.73	△ 2.36	△ 1.52	△ 1.52	△ 4.73
平成25年度	△ 0.64	△ 0.64	10.34	4.47	△ 2.74	1.41	6.10	△ 1.19	△ 1.88	△ 1.88	4.20
平成26年度	△ 0.92	△ 0.19	10.76	△ 5.21	△ 2.80	0.79	6.79	△ 0.06	△ 0.33	△ 0.33	1.93
平成27年度	△ 1.03	0.29	19.12	△ 3.54	△ 2.23	2.38	3.96	1.94	2.48	2.48	△ 1.93
平成29年4月～	△ 0.07	0.32	21.76	△ 1.06	△ 2.59	1.23	△ 4.62	△ 0.91	△ 0.77	△ 0.77	△ 1.87
平成28年10月	△ 2.03	0.42	20.39	△ 7.88	△ 2.44	2.24	22.70	△ 3.74	△ 4.90	△ 4.90	4.89
11月	△ 2.19	0.18	17.26	△ 6.04	△ 2.61	1.90	202.18	6.36	5.73	5.73	11.26
12月	△ 1.92	0.17	18.85	△ 3.20	△ 2.48	1.94	11.98	1.51	0.44	0.44	10.03
平成29年1月	△ 1.56	0.17	18.97	0.06	△ 2.37	1.79	△ 40.77	3.69	3.36	3.36	6.16
2月	△ 1.49	0.11	24.32	△ 1.58	△ 2.35	1.63	12.57	△ 4.70	△ 6.73	△ 6.73	10.07
3月	△ 0.90	0.19	22.37	△ 1.61	△ 2.55	1.37	0.91	△ 0.24	△ 0.70	△ 0.70	3.21
4月	△ 0.28	0.56	24.67	△ 0.73	△ 2.44	1.08	△ 12.00	△ 3.62	△ 5.37	△ 5.37	8.95
5月	△ 0.23	0.44	21.74	△ 1.57	△ 2.45	1.23	37.42	△ 0.61	△ 3.02	△ 3.02	△ 4.94
6月	△ 0.04	0.35	21.11	△ 0.07	△ 2.50	1.20	△ 3.26	△ 2.61	△ 3.89	△ 3.89	6.48
7月	△ 0.02	0.28	20.74	△ 0.13	△ 2.58	1.16	△ 10.16	△ 1.19	△ 1.03	△ 1.03	2.34
8月	△ 0.02	0.24	20.48	△ 0.59	△ 2.75	1.14	8.47	△ 3.54	△ 2.41	△ 2.41	△ 10.65
9月	△ 0.04	0.21	22.46	△ 2.08	△ 2.74	1.48	22.62	△ 0.43	△ 0.06	△ 0.06	△ 3.65
10月	0.00	0.16	21.35	△ 2.94	△ 2.66	1.28	△ 25.50	3.69	5.73	5.73	△ 10.01

(注1) 被保険者数、標準報酬月額については、後期高齢者を含む。

(注2) 標準賞与額の平均は被保険者1人当たりの平均である。

(注3) 保険給付費は、職務外の事由による疾病、負傷、死亡、出産に関する行われた保険給付(下船後の療養補償を除く)を対象としている。

(注4) 年度別の数値は船舶所有者数、被保険者数、被扶養者数、標準報酬月額の平均は年度末、標準賞与額は年度平均、保険給付費は年度累計である。

船員保険の医療費の動向（平成29年10月）

[加入者計]

(単位：%)

	医療費総額		1人当たり医療費総額		稼働日数補正後		医療給付費総額		入院		入院外(調剤分含む)		歯科		
	総額	1人当たり	総額	1人当たり	受診率	1件当たり日数	1日当たり医療費	1人当たり医療費	受診率	1件当たり日数	1日当たり医療費	1人当たり医療費	受診率	1件当たり日数	1日当たり医療費
21年度	△ 0.8	1.9	△ 0.7	△ 0.8	△ 1.4	△ 1.4	2.1	4.0	1.0	△ 1.8	4.8	△ 0.9	1.3	△ 1.4	△ 0.8
22年度	△ 1.4	1.5	△ 0.9	3.3	△ 2.8	△ 0.1	6.3	1.0	△ 0.6	△ 0.1	4.2	0.1	△ 0.2	△ 1.8	2.1
23年度	△ 2.0	5.3	△ 4.3	8.4	△ 0.6	△ 4.9	6.9	4.4	1.4	△ 1.4	4.2	2.3	3.6	△ 2.7	1.4
24年度	△ 0.7	1.5	△ 1.0	2.1	△ 2.4	△ 2.0	4.6	1.2	1.4	△ 1.8	1.6	2.1	2.0	△ 2.3	2.4
25年度	△ 1.2	0.9	△ 2.1	0.4	△ 1.8	△ 1.1	3.4	1.8	△ 0.2	△ 1.9	3.9	△ 1.7	0.6	△ 1.6	△ 0.7
26年度	△ 0.4	1.3	△ 0.2	0.9	△ 0.8	△ 0.7	2.2	1.5	0.5	△ 1.3	2.4	1.9	1.7	△ 2.0	2.3
27年度	△ 2.2	3.5	△ 2.6	0.9	△ 2.5	△ 2.4	1.1	5.4	1.7	△ 0.8	4.5	0.4	1.5	△ 2.1	1.1
28年度	△ 1.2	2.4	△ 1.7	8.7	△ 0.6	△ 0.6	7.9	△ 0.8	0.7	△ 1.2	△ 0.3	2.2	2.6	△ 1.8	1.4
4~10月	△ 1.6	2.9	△ 1.8	2.3	△ 0.5	△ 0.5	△ 0.8	3.6	1.8	△ 1.3	3.2	△ 0.1	0.9	△ 2.2	1.2
4月	△ 1.6	△ 0.2	△ 1.7	△ 6.8	△ 0.3	△ 0.3	△ 8.9	3.1	1.1	△ 1.4	3.4	0.8	1.7	△ 2.7	1.9
5月	△ 1.8	1.9	△ 1.8	13.1	5.3	4.9	5.2	2.4	△ 2.9	△ 2.0	2.6	6.3	1.3	△ 5.0	△ 0.1
6月	△ 0.2	7.4	△ 6.5	6.5	△ 2.5	4.3	1.3	9.2	5.5	△ 0.0	3.5	1.2	2.4	△ 0.4	△ 0.8
7月	△ 0.2	1.3	△ 0.6	△ 3.8	△ 5.2	1.3	△ 1.0	4.2	2.1	△ 0.7	2.7	1.5	0.7	△ 1.4	2.1
8月	△ 2.4	3.7	△ 2.9	4.8	△ 0.8	3.7	2.9	3.6	2.8	△ 1.1	1.9	1.2	0.7	△ 0.5	△ 0.6
9月	△ 0.5	0.6	△ 0.5	0.8	△ 4.2	3.7	0.8	1.6	△ 0.2	△ 2.9	4.9	5.3	2.6	△ 3.4	△ 0.6
10月	△ 4.1	5.5	△ 4.1	3.0	△ 2.2	5.9	5.0	6.4	4.3	△ 1.3	3.4	6.5	3.7	△ 2.1	4.9
11月	△ 2.6	3.7	△ 2.9	△ 10.9	△ 1.0	3.3	1.1	7.8	3.6	△ 0.6	4.7	△ 0.3	0.8	△ 3.2	0.1
12月	△ 2.4	△ 1.4	△ 2.2	△ 10.9	△ 4.3	△ 2.2	9.3	3.8	△ 1.9	△ 0.2	5.6	△ 1.9	3.0	△ 1.5	1.2
1月	△ 1.4	2.6	△ 2.7	7.9	△ 2.3	2.6	3.3	0.1	8.0	0.5	8.3	1.3	1.6	△ 1.9	1.7
2月	△ 9.9	11.2	10.5	1.4	△ 3.0	2.8	1.7	17.1	9.2	0.8	6.4	7.2	4.6	△ 0.2	2.7
3月	△ 4.8	5.9	△ 5.3	△ 0.7	△ 8.0	3.7	3.9	10.8	5.2	△ 0.9	6.2	0.2	1.9	△ 3.1	1.5
4~10月	2.0	3.1	2.7	8.2	△ 1.3	3.2	8.6	0.7	0.4	△ 1.1	1.4	1.6	2.2	△ 2.2	1.7
4月	3.8	4.9	5.1	16.1	△ 1.4	4.8	16.7	0.2	0.4	△ 1.2	1.0	0.8	0.7	△ 1.9	2.0
5月	4.1	5.0	4.7	3.1	△ 0.0	4.1	0.5	6.0	3.1	△ 1.0	3.8	6.2	3.6	0.2	2.3
6月	△ 4.2	5.4	5.9	16.1	△ 3.2	5.9	11.3	0.3	△ 0.6	△ 2.8	3.7	2.0	2.8	△ 3.2	2.5
7月	△ 0.3	0.6	0.9	6.8	△ 0.7	3.6	7.4	△ 1.7	△ 0.9	△ 2.0	1.3	△ 4.4	0.3	△ 5.0	0.3
8月	△ 6.3	7.5	7.0	10.1	△ 2.5	6.6	6.6	6.3	3.3	0.7	2.2	△ 4.4	5.8	△ 0.8	1.8
9月	△ 1.7	3.1	2.0	7.5	△ 3.8	0.0	11.1	0.1	△ 0.2	0.8	△ 0.5	7.3	4.0	△ 0.4	3.6
10月	△ 5.5	△ 4.4	△ 5.2	△ 1.6	△ 0.7	1.8	7.1	△ 5.5	△ 2.1	△ 1.5	△ 2.0	△ 5.8	1.3	△ 3.7	△ 0.8
11月	△ 5.3	6.7	△ 5.8	13.4	△ 6.3	3.1	12.6	3.0	5.1	△ 0.7	1.3	8.3	4.4	△ 0.8	3.0
12月	△ 0.5	1.8	0.5	12.7	5.8	1.8	5.2	△ 3.3	2.9	△ 1.8	△ 4.3	2.0	3.4	△ 1.5	0.1
1月	△ 3.7	5.0	3.5	8.1	△ 3.1	5.0	6.1	3.1	7.6	△ 1.6	△ 2.6	5.7	5.3	△ 1.3	1.7
2月	△ 6.2	△ 5.0	△ 6.2	6.9	△ 0.8	2.2	5.4	△ 11.0	△ 6.3	△ 2.7	△ 2.3	△ 3.3	△ 0.3	△ 3.5	0.6
3月	△ 1.7	△ 0.4	△ 1.5	6.2	△ 6.9	0.4	6.0	4.3	△ 2.7	△ 0.2	△ 1.4	△ 3.3	3.5	△ 0.2	0.0
4~10月	△ 0.3	1.0	△ 0.5	0.3	△ 2.1	1.0	3.7	1.1	0.2	△ 0.5	1.5	2.3	3.6	△ 2.0	0.8
4月	△ 5.0	△ 3.9	△ 5.7	△ 8.4	△ 1.4	1.2	△ 5.2	△ 1.9	△ 3.0	△ 1.5	2.8	△ 1.7	1.5	△ 3.2	0.1
5月	△ 0.6	1.8	0.1	△ 0.7	△ 4.9	1.3	8.9	3.3	3.2	1.0	△ 0.8	1.6	4.9	△ 1.1	2.0
6月	△ 3.3	△ 2.1	△ 3.9	△ 10.6	△ 8.5	△ 2.1	△ 1.5	1.9	1.3	0.3	0.3	4.0	3.0	△ 0.4	1.3
7月	△ 0.1	1.2	0.1	0.2	△ 0.9	1.2	8.3	0.8	△ 0.0	△ 1.3	2.1	7.4	5.3	△ 1.3	3.3
8月	△ 0.2	1.2	△ 0.3	4.4	△ 3.5	2.2	7.9	△ 0.2	△ 0.9	△ 1.4	2.1	△ 0.9	1.9	△ 3.3	0.6
9月	△ 0.4	1.0	△ 0.4	4.1	△ 3.5	1.0	2.9	△ 0.6	0.6	△ 0.9	△ 0.3	1.2	4.8	△ 2.4	1.1
10月	△ 6.4	7.9	△ 6.9	15.6	△ 1.3	7.5	5.3	4.2	0.1	0.0	4.1	4.8	4.1	△ 2.3	3.0

(注1) 職務外の事由による疾病、自傷に關して保険給付が行われた医療費(下後の療養補償を除く)を対象としている。  
 (注2) 医療費総額及び医療給付費総額は社会保険診療報酬支払基金審査分(入院、入院外、歯科、調剤、食事療養、訪問看護に係るもの)である。  
 (注3) 入院外の医療費には、調剤分を含む。

(参考)

## [加入者計]

	医療費				入院				入院外 (調剤分含む)				歯科			
	総額		1人当たり		1人当たり		1件当たり		1人当たり		1件当たり		1人当たり		1件当たり	
	総額	1人当たり	総額	1人当たり	総額	1人当たり	受診率	1件当たり 日数	医療費	1人当たり 医療費	受診率	1件当たり 日数	医療費	1人当たり 医療費	受診率	1件当たり 日数
21年度	22,242	156,764	16,773	45,605	31,273	90,960	5510.59	1.58	10,451	17,731	1230.05	2.22	10,451	17,731	1230.05	2.22
22年度	21,929	159,128	16,622	47,110	33,247	91,873	5476.05	1.58	10,436	17,743	1227.32	2.18	10,436	17,743	1227.32	2.18
23年度	22,375	167,637	17,340	51,080	35,553	95,939	5551.59	1.56	11,079	18,149	1271.71	2.12	11,079	18,149	1271.71	2.12
24年度	22,208	170,124	17,167	52,128	37,195	97,103	5627.10	1.53	11,260	18,522	1297.71	2.08	11,260	18,522	1297.71	2.08
25年度	21,933	171,639	16,814	52,323	38,447	98,838	5617.87	1.50	11,705	18,199	1305.25	2.04	11,705	18,199	1305.25	2.04
26年度	21,845	173,952	16,778	52,809	39,299	100,344	5645.91	1.48	11,985	18,541	1327.10	2.00	11,985	18,541	1327.10	2.00
27年度	22,335	180,002	17,219	53,277	39,741	105,741	5739.24	1.47	12,524	18,624	1346.68	1.96	12,524	18,624	1346.68	1.96
28年度	22,599	184,314	17,507	57,897	42,896	104,916	5777.61	1.45	12,491	19,035	1382.27	1.92	12,491	19,035	1382.27	1.92
4月	1,824	14,642	1,396	4,196	38,203	8,636	472.48	1.49	12,282	1,624	113.76	2.02	12,282	1,624	113.76	2.02
5月	1,792	14,407	1,383	4,702	39,518	8,092	459.52	1.46	12,089	1,408	106.16	1.91	12,089	1,408	106.16	1.91
6月	1,870	15,074	1,441	4,602	39,326	8,659	481.88	1.51	11,899	1,615	116.44	2.01	11,899	1,615	116.44	2.01
7月	1,870	15,167	1,433	4,591	38,807	8,717	481.22	1.50	12,068	1,656	116.34	2.02	12,068	1,656	116.34	2.02
8月	1,783	14,299	1,370	4,408	38,847	8,173	454.44	1.45	12,439	1,523	112.70	1.91	12,439	1,523	112.70	1.91
9月	1,757	14,025	1,351	4,151	38,058	8,267	454.53	1.46	12,462	1,422	104.19	1.93	12,462	1,422	104.19	1.93
10月	1,924	15,373	1,480	4,499	38,638	9,073	488.35	1.50	12,424	1,602	111.84	2.00	12,424	1,602	111.84	2.00
11月	1,794	14,366	1,385	4,297	39,782	8,441	462.59	1.46	12,475	1,440	108.28	1.91	12,475	1,440	108.28	1.91
12月	1,869	15,149	1,440	4,067	40,363	9,333	489.04	1.48	12,888	1,576	114.82	1.92	12,888	1,576	114.82	1.92
1月	1,823	14,812	1,418	4,482	42,028	8,724	458.29	1.43	13,337	1,418	106.55	1.90	13,337	1,418	106.55	1.90
2月	1,932	15,713	1,493	4,374	41,239	9,547	506.52	1.46	12,895	1,594	113.43	1.98	12,895	1,594	113.43	1.98
3月	2,098	17,008	1,627	4,912	42,387	10,135	531.30	1.47	13,020	1,750	122.35	1.98	13,020	1,750	122.35	1.98
4月	1,893	15,361	1,467	4,874	44,590	8,653	474.30	1.47	12,410	1,636	114.57	1.98	12,410	1,636	114.57	1.98
5月	1,864	15,131	1,448	4,848	39,703	8,577	473.94	1.44	12,551	1,495	109.95	1.91	12,551	1,495	109.95	1.91
6月	1,948	15,892	1,516	5,343	43,785	8,685	479.15	1.47	12,344	1,647	119.71	1.95	12,344	1,647	119.71	1.95
7月	1,865	15,260	1,445	4,902	41,674	8,568	476.79	1.47	12,219	1,583	116.67	1.92	12,219	1,583	116.67	1.92
8月	1,894	15,379	1,466	4,853	41,427	8,685	469.32	1.46	12,712	1,627	119.19	1.90	12,712	1,627	119.19	1.90
9月	1,786	14,453	1,379	4,462	42,294	8,274	453.49	1.47	12,403	1,525	108.35	1.92	12,403	1,525	108.35	1.92
10月	1,818	14,698	1,404	4,429	41,399	8,571	478.16	1.47	12,175	1,509	110.33	1.93	12,175	1,509	110.33	1.93
11月	1,888	15,330	1,466	4,871	44,791	8,695	486.00	1.45	12,313	1,560	113.05	1.93	12,313	1,560	113.05	1.93
12月	1,878	15,423	1,446	4,583	42,469	9,027	502.99	1.45	12,338	1,608	118.74	1.89	12,338	1,608	118.74	1.89
1月	1,890	15,547	1,467	4,846	44,588	8,995	492.94	1.40	12,993	1,498	112.21	1.88	12,993	1,498	112.21	1.88
2月	1,811	14,923	1,400	4,677	43,463	8,501	474.52	1.42	12,598	1,542	113.07	1.91	12,598	1,542	113.07	1.91
3月	2,062	16,942	1,602	5,216	44,936	9,700	516.79	1.46	12,841	1,807	126.61	1.97	12,841	1,807	126.61	1.97
4月	1,799	14,763	1,384	4,463	42,282	8,432	460.01	1.45	12,754	1,609	116.24	1.92	12,754	1,609	116.24	1.92
5月	1,876	15,403	1,451	4,813	43,223	8,864	488.92	1.46	12,445	1,519	115.29	1.89	12,445	1,519	115.29	1.89
6月	1,883	15,553	1,456	4,775	43,130	8,850	485.18	1.47	12,387	1,713	123.35	1.94	12,387	1,713	123.35	1.94
7月	1,864	15,450	1,447	4,910	45,115	8,634	476.61	1.45	12,478	1,700	122.83	1.89	12,478	1,700	122.83	1.89
8月	1,890	15,559	1,461	5,069	44,684	8,669	465.05	1.44	12,982	1,613	121.50	1.83	12,982	1,613	121.50	1.83
9月	1,779	14,601	1,373	4,643	43,532	8,221	456.19	1.46	12,362	1,544	113.60	1.87	12,362	1,544	113.60	1.87
10月	1,934	15,857	1,501	5,121	43,574	8,933	478.52	1.47	12,677	1,581	114.81	1.89	12,677	1,581	114.81	1.89

(注1) 職務外の事由による疾病、負傷に因って保険給付が行われた医療費(下船後の療養補償を除く)を対象としている。

(注2) 医療費総額及び医療給付費総額は社会保険診療報酬支払基金審査分(入院、入院外、歯科、調剤、食事療養、訪問看護に係るもの)である。

(注3) 入院外の医療費には、調剤分を含む。

第1表 加入者数等の状況・標準報酬等級別・標準賞与額引被保険者数の状況

月別	船 所 有 者 数			被 保 険 者 数				被 扶 養 者 数				扶 養 率														
	総数	汽船等	漁船(イ)	漁船(ロ)	強 制 適 用		疾病任意継続適用	男子	女子	義務教育修得(再掲)		高齢受給者(一定以上所佔者)														
					汽船等	漁船(イ)				漁船(ロ)	計	男子	女子	計	男子	女子										
																	総数	汽船等	漁船(イ)	漁船(ロ)						
船 隻 保 険 合 計	75歳以上等(再掲)	高齢受給者(一定以上所佔者)	75歳以上等(再掲)	疾病任意継続適用	男子	女子	計	男子	女子	計	男子	女子														
平成28年10月	5,637	3,411	149	2,084	59,235	1,067	715	491	57,024	39,514	1,621	15,889	2,211	46,864	18,217	46,864	9,234	4,717	4,517	1,388	190	1,198	98	1	97	1,103
11月	5,629	3,403	148	2,085	58,964	1,063	728	428	56,492	39,496	1,623	15,373	2,472	46,457	18,185	46,457	9,332	4,775	4,557	1,377	183	1,194	101	1	100	1,104
12月	5,632	3,406	148	2,085	58,121	1,053	741	435	54,849	39,343	1,602	13,904	3,272	46,060	18,018	46,060	9,378	4,775	4,603	1,384	179	1,205	101	1	100	1,111
平成29年1月	5,633	3,407	148	2,085	57,883	1,052	763	439	54,476	39,253	1,609	13,614	3,407	46,031	18,068	46,031	9,507	4,849	4,658	1,379	183	1,196	104	1	103	1,116
2月	5,628	3,404	147	2,084	57,816	1,074	798	460	54,640	39,192	1,601	13,847	3,176	46,020	18,066	46,020	9,619	4,896	4,723	1,367	180	1,187	111	1	110	1,116
3月	5,619	3,402	147	2,077	58,031	1,092	824	465	54,974	39,213	1,600	14,161	3,057	46,161	18,137	46,161	9,803	4,997	4,806	1,380	186	1,194	115	1	114	1,115
4月	5,626	3,407	147	2,079	58,785	1,108	846	475	56,070	39,940	1,628	14,502	2,715	46,024	18,137	46,024	9,803	4,997	4,806	1,380	186	1,194	115	1	114	1,115
5月	5,629	3,407	147	2,082	58,973	1,125	860	476	56,208	39,979	1,634	14,595	2,765	46,024	18,137	46,024	9,803	4,997	4,806	1,380	186	1,194	115	1	114	1,115
6月	5,631	3,407	147	2,084	58,702	1,148	877	482	55,717	39,985	1,636	14,096	2,985	46,024	18,137	46,024	9,803	4,997	4,806	1,380	186	1,194	115	1	114	1,115
7月	5,633	3,408	147	2,085	58,491	1,177	870	489	55,493	39,937	1,637	13,919	2,998	46,024	18,137	46,024	9,803	4,997	4,806	1,380	186	1,194	115	1	114	1,115
8月	5,634	3,408	147	2,086	59,005	1,210	900	506	56,464	39,788	1,625	15,051	2,541	46,024	18,137	46,024	9,803	4,997	4,806	1,380	186	1,194	115	1	114	1,115
9月	5,631	3,411	146	2,081	59,225	1,206	939	518	57,062	39,723	1,626	15,713	2,163	46,024	18,137	46,024	9,803	4,997	4,806	1,380	186	1,194	115	1	114	1,115
10月	5,637	3,418	146	2,080	59,331	1,220	984	523	57,185	39,903	1,625	15,657	2,146	46,024	18,137	46,024	9,803	4,997	4,806	1,380	186	1,194	115	1	114	1,115

(注1) 汽船等の種類は、「汽船等」とは、漁船以外の汽船(汽船及び機帆船)をいう。

「漁船(イ)」とは昭和60年改正前の船員保険法第34条第2号イ、ロ、ハのいずれかに該当する漁船(船橋式漁業に従事する漁船(船橋式漁業を除く。))をいう。つまり、直接漁業に従事しない漁船をいう。

「漁船(ロ)」とは昭和60年改正前の船員保険法第34条第1項第2号イ、ロ、ハのいずれにも該当しない漁船(船橋式漁業に従事する漁船に作業員として乗組む場合を含む。)をいう。つまり、直接漁業に従事する漁船をいう。

(注2) 「船舶所有者数」欄において、同一船舶所有者で二以上の異なる種類の船舶を有する者は、それぞれ該当する船舶の船舶数として計上しているため、船舶種類の内部を合計したものは総数と一致しない。



第1表(続) 加入者数等の状況・標準報酬等級別・標準報酬等級別・標準賃与額別被保険者数の状況

月別	標準報酬月額額の平均			賞			与			支			払			状			況			
	船員保険 合計	標準報酬月額		賞与支払事業所被 保険者数			賞与を受けた被保険者1人当たりの平均			賞与を支給した被保険者数			標準賃与			標準賃与			標準賃与			
		平均	汽船等	漁船(イ)	漁船(ロ)	汽船等	漁船(イ)	漁船(ロ)	汽船等	漁船(イ)	漁船(ロ)	汽船等	漁船(イ)	漁船(ロ)	汽船等	漁船(イ)	漁船(ロ)	汽船等	漁船(イ)	漁船(ロ)	汽船等	漁船(イ)
平成28年10月	421,029	424,992	422,719	375,790	435,665	85	73	4	9	985	801	140	44	290,608	218,973	481,879	986,114	5,020	4,439	41,618	2,731	4,832
11月	418,409	422,403	422,805	378,409	426,014	41	36	2	3	458	418	33	7	732,555	781,261	205,970	306,571	5,939	8,268	4,188	140	5,690
12月	413,671	418,468	423,352	378,132	409,374	1,334	1,261	57	25	23,421	22,030	1,018	373	562,522	561,599	614,758	474,525	240,202	314,465	390,652	12,730	226,679
平成29年1月	414,123	419,332	423,485	378,273	412,212	633	549	32	58	5,708	4,858	353	497	374,600	365,197	425,538	430,338	39,251	45,197	93,359	15,710	36,940
2月	413,893	418,632	423,843	378,047	408,575	101	85	1	15	816	695	35	86	439,664	394,924	56,029	957,360	6,566	7,003	1,225	5,946	6,205
3月	412,609	417,083	423,183	377,583	404,655	96	81	6	10	1,272	1,044	87	141	321,835	258,929	303,103	799,163	7,447	6,894	16,481	7,957	7,054
4月	410,834	414,761	421,210	373,184	401,666	89	76	5	8	1,621	1,377	82	162	281,262	229,218	201,951	763,778	8,131	7,903	10,172	8,532	7,756
5月	412,158	416,628	423,459	376,738	402,383	72	49	5	19	1,260	865	80	315	393,313	297,331	225,438	699,521	8,817	6,433	11,037	15,098	8,403
6月	412,604	416,425	425,042	377,334	396,520	197	173	10	16	3,095	2,707	207	181	644,661	629,925	262,773	1,301,796	35,810	42,646	33,248	16,716	33,989
7月	409,529	413,740	425,141	377,219	385,322	934	882	43	17	16,733	15,698	887	148	565,975	561,992	617,319	680,662	170,660	220,902	334,491	7,237	161,913
8月	415,542	419,656	425,361	377,924	409,079	735	685	17	38	7,472	6,563	259	650	400,214	384,847	371,046	566,994	52,961	63,480	59,139	24,486	50,680
9月	425,357	429,262	426,285	378,661	442,023	171	143	6	24	1,405	1,124	107	174	488,867	386,310	738,252	836,506	11,545	10,931	48,581	9,263	11,123
10月	426,423	430,297	426,254	377,844	446,043	80	67	4	9	786	639	17	130	271,710	265,372	572,000	263,592	3,735	4,250	5,984	2,189	3,600

第1表(続) 加入者数等の状況・標準報酬等級別・標準賃与額別被保険者数の状況

月別	介護保険被保険者(再掲)											
	被保険者数			標準報酬月額			平均			疾病任意継続適用		
	総数	強		被扶養者数	平均	額		汽船等	汽船(イ)	汽船(ロ)	汽船(ハ)	汽船(ニ)
		汽船等	汽船(イ)			汽船(ロ)	汽船(ハ)					
平成28年 10月	30,720	21,754	838	8128	1,141	18,903	472,666	468,567	428,955	488,144	351,628	
11月	30,405	21,709	841	7,855	1,267	18,740	470,680	468,915	432,623	479,633	356,725	
12月	29,552	21,608	831	7,113	1,734	18,539	466,802	470,000	432,477	461,097	355,503	
平成29年 1月	29,342	21,533	833	6,976	1,832	18,475	467,550	470,554	432,156	462,502	352,679	
2月	29,367	21,476	827	7,064	1,705	18,374	467,079	471,321	431,615	458,336	356,560	
3月	29,426	21,459	826	7,141	1,627	18,334	466,969	471,155	431,218	454,816	357,147	
4月	29,530	21,406	831	7,293	1,423	18,248	465,051	471,566	425,795	450,430	356,403	
5月	29,595	21,450	833	7,312	1,428	18,227	466,714	473,051	429,263	452,390	357,517	
6月	29,350	21,438	831	7,081	1,532	18,097	466,425	474,233	428,662	447,215	357,604	
7月	29,242	21,423	830	6,989	1,531	18,018	463,341	474,144	428,622	434,352	356,954	
8月	29,635	21,312	820	7,503	1,270	18,071	469,727	474,795	429,707	459,705	353,384	
9月	29,910	21,314	818	7,778	1,044	17,976	480,398	475,358	429,775	499,534	356,939	
10月	29,832	21,299	815	7,718	1,031	17,910	482,291	475,871	429,983	505,531	358,892	

第1表 (続) 加入者数等の状況・標準報酬等級別、標準賞与額別被保険者数の状況

標準報酬月額	標準報酬月額別被保険者数 (男女別)					
	総数	割合	男子	割合	女子	割合
万円	人	%	人	%	人	%
総計	59,331	100.00	58,354	100.00	977	100.00
5.8	313	0.53	312	0.53	1	0.10
6.8	71	0.12	71	0.12	0	0.00
7.8	57	0.1	54	0.09	3	0.31
8.8	92	0.16	85	0.15	7	0.72
9.8	313	0.53	298	0.51	15	1.54
小計	846	1.43	820	1.41	26	2.66
10.4	114	0.19	113	0.19	1	0.10
11.0	87	0.15	86	0.15	1	0.10
11.8	695	1.17	690	1.18	5	0.51
12.6	813	1.37	809	1.39	4	0.41
13.4	225	0.38	224	0.38	1	0.10
小計	1,934	3.26	1,922	3.29	12	1.23
14.2	136	0.23	133	0.23	3	0.31
15.0	606	1.02	592	1.01	14	1.43
16.0	248	0.42	238	0.41	10	1.02
17.0	390	0.66	375	0.64	15	1.54
18.0	787	1.33	739	1.27	48	4.91
小計	2,167	3.65	2,077	3.56	90	9.21
19.0	575	0.97	546	0.94	29	2.97
20.0	1,679	2.83	1,604	2.75	75	7.68
22.0	1,197	2.02	1,128	1.93	69	7.06
24.0	1,911	3.22	1,801	3.09	110	11.26
26.0	2,465	4.15	2,365	4.05	100	10.24
小計	7,827	13.19	7,444	12.76	383	39.20
28.0	2,204	3.71	2,107	3.61	97	9.93
30.0	3,517	5.93	3,443	5.90	74	7.57
32.0	2,455	4.14	2,406	4.12	49	5.02
34.0	2,396	4.04	2,361	4.05	35	3.58
36.0	2,860	4.82	2,827	4.84	33	3.38
小計	13,432	22.64	13,144	22.52	288	29.48
38.0	3,351	5.65	3,316	5.68	35	3.58
41.0	5,204	8.77	5,162	8.85	42	4.30
44.0	3,535	5.96	3,516	6.03	19	1.94
47.0	3,153	5.31	3,138	5.38	15	1.54
50.0	3,104	5.23	3,081	5.28	23	2.35
小計	18,347	30.92	18,213	31.21	134	13.72
53.0	2,395	4.04	2,392	4.10	3	0.31
56.0	2,072	3.49	2,065	3.54	7	0.72
59.0	1,749	2.95	1,743	2.99	6	0.61
62.0	1,450	2.44	1,442	2.47	8	0.82
65.0	1,064	1.79	1,061	1.82	3	0.31
小計	8,730	14.71	8,703	14.91	27	2.76
68.0	900	1.52	898	1.54	2	0.20
71.0	758	1.28	753	1.29	5	0.51
75.0	708	1.19	707	1.21	1	0.10
79.0	592	1.00	587	1.01	5	0.51
83.0	488	0.82	488	0.84	0	0.00
小計	3,446	5.81	3,433	5.88	13	1.33
88.0	350	0.59	350	0.60	0	0.00
93.0	271	0.46	270	0.46	1	0.10
98.0	317	0.53	316	0.54	1	0.10
103.0	211	0.36	211	0.36	0	0.00
109.0	280	0.47	279	0.48	1	0.10
小計	1,429	2.41	1,426	2.44	3	0.31
115.0	175	0.29	175	0.30	0	0.00
121.0	175	0.29	174	0.30	1	0.10
127.0	126	0.21	126	0.22	0	0.00
133.0	124	0.21	124	0.21	0	0.00
139.0	573	0.97	573	0.98	0	0.00
小計	1,173	1.98	1,172	2.01	1	0.10

第1表 (続) 加入者数等の状況・標準報酬等級別、標準賞与額別被保険者数の状況

標準報酬月額	標準報酬月額別被保険者数 (船舶種別)									
	強 制 適 用								疾病任意継続適用	
	総 数	割合	汽 船 等	割合	漁 船 (い)	割合	漁 船 (ろ)	割合	総 数	割合
万円	人	%	人	%	人	%	人	%	人	%
総 計	57,185	100.00	39,903	100.00	1,625	100.00	15,657	100.00	2,146	100.00
5.8	289	0.51	115	0.29	15	0.92	159	1.02	24	1.12
6.8	65	0.11	18	0.05	0	0.00	47	0.30	6	0.28
7.8	47	0.08	31	0.08	0	0.00	16	0.10	10	0.47
8.8	82	0.14	56	0.14	0	0.00	26	0.17	10	0.47
9.8	265	0.46	208	0.52	3	0.18	54	0.34	48	2.24
小 計	748	1.31	428	1.07	18	1.11	302	1.93	98	4.57
10.4	104	0.18	57	0.14	2	0.12	45	0.29	10	0.47
11.0	79	0.14	34	0.09	1	0.06	44	0.28	8	0.37
11.8	680	1.19	48	0.12	0	0.00	632	4.04	15	0.70
12.6	797	1.39	27	0.07	3	0.18	767	4.90	16	0.75
13.4	216	0.38	33	0.08	1	0.06	182	1.16	9	0.42
小 計	1,876	3.28	199	0.50	7	0.43	1,670	10.67	58	2.70
14.2	128	0.22	41	0.10	1	0.06	86	0.55	8	0.37
15.0	562	0.98	250	0.63	14	0.86	298	1.90	44	2.05
16.0	236	0.41	76	0.19	4	0.25	156	1.00	12	0.56
17.0	345	0.60	210	0.53	9	0.55	126	0.80	45	2.10
18.0	743	1.30	435	1.09	21	1.29	287	1.83	44	2.05
小 計	2,014	3.52	1,012	2.54	49	3.02	953	6.09	153	7.13
19.0	551	0.96	196	0.49	9	0.55	346	2.21	24	1.12
20.0	1,595	2.79	816	2.04	30	1.85	749	4.78	84	3.91
22.0	1,141	2.00	607	1.52	55	3.38	479	3.06	56	2.61
24.0	1,815	3.17	1,228	3.08	85	5.23	502	3.21	96	4.47
26.0	2,379	4.16	1,558	3.90	114	7.02	707	4.52	86	4.01
小 計	7,481	13.08	4,405	11.04	293	18.03	2,783	17.77	346	16.12
28.0	2,132	3.73	1,616	4.05	104	6.40	412	2.63	72	3.36
30.0	3,415	5.97	2,587	6.48	102	6.28	726	4.64	102	4.75
32.0	2,395	4.19	1,778	4.46	117	7.20	500	3.19	60	2.80
34.0	2,343	4.10	1,893	4.74	82	5.05	368	2.35	53	2.47
36.0	2,764	4.83	2,288	5.73	85	5.23	391	2.50	96	4.47
小 計	13,049	22.82	10,162	25.47	490	30.15	2,397	15.31	383	17.85
38.0	3,264	5.71	2,658	6.66	111	6.83	495	3.16	87	4.05
41.0	4,183	7.31	3,342	8.38	153	9.42	688	4.39	1,021	47.58
44.0	3,535	6.18	2,941	7.37	130	8.00	464	2.96		
47.0	3,153	5.51	2,619	6.56	85	5.23	449	2.87		
50.0	3,104	5.43	2,491	6.24	79	4.86	534	3.41		
小 計	17,239	30.15	14,051	35.21	558	34.34	2,630	16.80	1,108	51.63
53.0	2,395	4.19	1,948	4.88	55	3.38	392	2.50		
56.0	2,072	3.62	1,639	4.11	29	1.78	404	2.58		
59.0	1,749	3.06	1,335	3.35	30	1.85	384	2.45		
62.0	1,450	2.54	1,040	2.61	24	1.48	386	2.47		
65.0	1,064	1.86	777	1.95	14	0.86	273	1.74		
小 計	8,730	15.27	6,739	16.89	152	9.35	1,839	11.75		
68.0	900	1.57	592	1.48	14	0.86	294	1.88		
71.0	758	1.33	494	1.24	10	0.62	254	1.62		
75.0	708	1.24	436	1.09	6	0.37	266	1.70		
79.0	592	1.04	332	0.83	4	0.25	256	1.64		
83.0	488	0.85	198	0.50	4	0.25	286	1.83		
小 計	3,446	6.03	2,052	5.14	38	2.34	1,356	8.66		
88.0	350	0.61	130	0.33	5	0.31	215	1.37		
93.0	271	0.47	98	0.25	1	0.06	172	1.10		
98.0	317	0.55	128	0.32	6	0.37	183	1.17		
103.0	211	0.37	72	0.18	0	0.00	139	0.89		
109.0	280	0.49	93	0.23	0	0.00	187	1.19		
小 計	1,429	2.50	521	1.31	12	0.74	896	5.72		
115.0	175	0.31	65	0.16	0	0.00	110	0.70		
121.0	175	0.31	46	0.12	1	0.06	128	0.82		
127.0	126	0.22	54	0.14	0	0.00	72	0.46		
133.0	124	0.22	65	0.16	1	0.06	58	0.37		
139.0	573	1.00	104	0.26	6	0.37	463	2.96		
小 計	1,173	2.05	334	0.84	8	0.49	831	5.31		

第1表(続) 加入者数等の状況・標準報酬等級別・標準賞与額別被保険者数の状況

標準賞与額 万円	標準賞与額別被保険者数									
	総数		汽船等		漁船(い)		漁船(ろ)		割合	
	人	%	人	%	人	%	人	%	人	%
総数	786	100.00	639	100.00	17	100.00	130	100.00		
0 ~ 5	35	4.00	34	5.00	0	0.00	1	1.00		
5 ~ 10	83	11.00	67	10.00	0	0.00	16	12.00		
10 ~ 15	176	22.00	166	26.00	2	12.00	8	6.00		
15 ~ 20	46	6.00	27	4.00	0	0.00	19	15.00		
20 ~ 25	91	12.00	53	8.00	1	6.00	37	28.00		
小計	431	55.00	347	54.00	3	18.00	81	62.00		
25 ~ 30	74	9.00	54	8.00	1	6.00	19	15.00		
30 ~ 35	57	7.00	49	8.00	5	29.00	3	2.00		
35 ~ 40	43	5.00	39	6.00	0	0.00	4	3.00		
40 ~ 45	48	6.00	39	6.00	0	0.00	9	7.00		
45 ~ 50	44	6.00	44	7.00	0	0.00	0	0.00		
小計	266	34.00	225	35.00	6	35.00	35	27.00		
50 ~ 55	28	4.00	26	4.00	0	0.00	2	2.00		
55 ~ 60	17	2.00	13	2.00	0	0.00	4	3.00		
60 ~ 65	12	2.00	12	2.00	0	0.00	0	0.00		
65 ~ 70	10	1.00	5	1.00	0	0.00	5	4.00		
70 ~ 75	7	1.00	3	0.00	3	18.00	1	1.00		
小計	74	9.00	59	9.00	3	18.00	12	9.00		
75 ~ 80	1	0.00	1	0.00	0	0.00	0	0.00		
80 ~ 85	2	0.00	0	0.00	2	12.00	0	0.00		
85 ~ 90	1	0.00	0	0.00	0	0.00	1	1.00		
90 ~ 95	1	0.00	0	0.00	0	0.00	1	1.00		
95 ~ 100	1	0.00	1	0.00	0	0.00	0	0.00		
小計	6	1.00	2	0.00	2	12.00	2	2.00		
100 ~ 105	2	0.00	1	0.00	1	6.00	0	0.00		
105 ~ 110	1	0.00	1	0.00	0	0.00	0	0.00		
110 ~ 115	0	0.00	0	0.00	0	0.00	0	0.00		
115 ~ 120	1	0.00	1	0.00	0	0.00	0	0.00		
120 ~ 125	1	0.00	0	0.00	1	6.00	0	0.00		
小計	5	1.00	3	0.00	2	12.00	0	0.00		
125 ~ 130	0	0.00	0	0.00	0	0.00	0	0.00		
130 ~ 135	1	0.00	0	0.00	1	6.00	0	0.00		
135 ~ 140	0	0.00	0	0.00	0	0.00	0	0.00		
140 ~ 145	1	0.00	1	0.00	0	0.00	0	0.00		
145 ~ 150	0	0.00	0	0.00	0	0.00	0	0.00		
小計	2	0.00	1	0.00	1	6.00	0	0.00		
150 ~ 155	0	0.00	0	0.00	0	0.00	0	0.00		
155 ~ 160	0	0.00	0	0.00	0	0.00	0	0.00		
160 ~ 165	0	0.00	0	0.00	0	0.00	0	0.00		
165 ~ 170	0	0.00	0	0.00	0	0.00	0	0.00		
170 ~ 175	0	0.00	0	0.00	0	0.00	0	0.00		
小計	0	0.00	0	0.00	0	0.00	0	0.00		
175 ~ 180	0	0.00	0	0.00	0	0.00	0	0.00		
180 ~ 185	0	0.00	0	0.00	0	0.00	0	0.00		
185 ~ 190	0	0.00	0	0.00	0	0.00	0	0.00		
190 ~ 195	0	0.00	0	0.00	0	0.00	0	0.00		
195 ~ 200	0	0.00	0	0.00	0	0.00	0	0.00		
小計	0	0.00	0	0.00	0	0.00	0	0.00		
200 ~ 205	1	0.00	1	0.00	0	0.00	0	0.00		
205 ~ 210	0	0.00	0	0.00	0	0.00	0	0.00		
210 ~ 215	0	0.00	0	0.00	0	0.00	0	0.00		
215 ~ 220	0	0.00	0	0.00	0	0.00	0	0.00		
220 ~ 225	0	0.00	0	0.00	0	0.00	0	0.00		
小計	1	0.00	1	0.00	0	0.00	0	0.00		
225 ~ 230	0	0.00	0	0.00	0	0.00	0	0.00		
230 ~ 235	0	0.00	0	0.00	0	0.00	0	0.00		
235 ~ 240	0	0.00	0	0.00	0	0.00	0	0.00		
240 ~ 245	0	0.00	0	0.00	0	0.00	0	0.00		
245 ~ 250	0	0.00	0	0.00	0	0.00	0	0.00		
小計	0	0.00	0	0.00	0	0.00	0	0.00		
250 ~ 255	0	0.00	0	0.00	0	0.00	0	0.00		
255 ~ 260	0	0.00	0	0.00	0	0.00	0	0.00		
260 ~ 265	0	0.00	0	0.00	0	0.00	0	0.00		
265 ~ 270	0	0.00	0	0.00	0	0.00	0	0.00		
270 ~ 275	0	0.00	0	0.00	0	0.00	0	0.00		
小計	0	0.00	0	0.00	0	0.00	0	0.00		

第1表(続) 加入者数等の状況・標準報酬等級別、標準賞与額別被保険者数の状況

標準賞与額	標準賞与額別被保険者数									
	総数		汽船等		漁船(い)		漁船(ろ)		割合	
万円	人	%	人	%	人	%	人	%	人	%
万以上	万未満									
275 ~ 280	0	0.00	0	0.00	0	0.00	0	0.00	0	0.00
280 ~ 285	0	0.00	0	0.00	0	0.00	0	0.00	0	0.00
285 ~ 290	0	0.00	0	0.00	0	0.00	0	0.00	0	0.00
290 ~ 295	0	0.00	0	0.00	0	0.00	0	0.00	0	0.00
295 ~ 300	0	0.00	0	0.00	0	0.00	0	0.00	0	0.00
小計	0	0.00	0	0.00	0	0.00	0	0.00	0	0.00
300 ~ 305	0	0.00	0	0.00	0	0.00	0	0.00	0	0.00
305 ~ 310	0	0.00	0	0.00	0	0.00	0	0.00	0	0.00
310 ~ 315	0	0.00	0	0.00	0	0.00	0	0.00	0	0.00
315 ~ 320	0	0.00	0	0.00	0	0.00	0	0.00	0	0.00
320 ~ 325	0	0.00	0	0.00	0	0.00	0	0.00	0	0.00
小計	0	0.00	0	0.00	0	0.00	0	0.00	0	0.00
325 ~ 330	0	0.00	0	0.00	0	0.00	0	0.00	0	0.00
330 ~ 335	0	0.00	0	0.00	0	0.00	0	0.00	0	0.00
335 ~ 340	0	0.00	0	0.00	0	0.00	0	0.00	0	0.00
340 ~ 345	0	0.00	0	0.00	0	0.00	0	0.00	0	0.00
345 ~ 350	0	0.00	0	0.00	0	0.00	0	0.00	0	0.00
小計	0	0.00	0	0.00	0	0.00	0	0.00	0	0.00
350 ~ 355	0	0.00	0	0.00	0	0.00	0	0.00	0	0.00
355 ~ 360	0	0.00	0	0.00	0	0.00	0	0.00	0	0.00
360 ~ 365	0	0.00	0	0.00	0	0.00	0	0.00	0	0.00
365 ~ 370	0	0.00	0	0.00	0	0.00	0	0.00	0	0.00
370 ~ 375	1	0.00	1	0.00	0	0.00	0	0.00	0	0.00
小計	1	0.00	1	0.00	0	0.00	0	0.00	0	0.00
375 ~ 380	0	0.00	0	0.00	0	0.00	0	0.00	0	0.00
380 ~ 385	0	0.00	0	0.00	0	0.00	0	0.00	0	0.00
385 ~ 390	0	0.00	0	0.00	0	0.00	0	0.00	0	0.00
390 ~ 395	0	0.00	0	0.00	0	0.00	0	0.00	0	0.00
395 ~ 400	0	0.00	0	0.00	0	0.00	0	0.00	0	0.00
小計	0	0.00	0	0.00	0	0.00	0	0.00	0	0.00
400 ~ 405	0	0.00	0	0.00	0	0.00	0	0.00	0	0.00
405 ~ 410	0	0.00	0	0.00	0	0.00	0	0.00	0	0.00
410 ~ 415	0	0.00	0	0.00	0	0.00	0	0.00	0	0.00
415 ~ 420	0	0.00	0	0.00	0	0.00	0	0.00	0	0.00
420 ~ 425	0	0.00	0	0.00	0	0.00	0	0.00	0	0.00
小計	0	0.00	0	0.00	0	0.00	0	0.00	0	0.00
425 ~ 430	0	0.00	0	0.00	0	0.00	0	0.00	0	0.00
430 ~ 435	0	0.00	0	0.00	0	0.00	0	0.00	0	0.00
435 ~ 440	0	0.00	0	0.00	0	0.00	0	0.00	0	0.00
440 ~ 445	0	0.00	0	0.00	0	0.00	0	0.00	0	0.00
445 ~ 450	0	0.00	0	0.00	0	0.00	0	0.00	0	0.00
小計	0	0.00	0	0.00	0	0.00	0	0.00	0	0.00
450 ~ 455	0	0.00	0	0.00	0	0.00	0	0.00	0	0.00
455 ~ 460	0	0.00	0	0.00	0	0.00	0	0.00	0	0.00
460 ~ 465	0	0.00	0	0.00	0	0.00	0	0.00	0	0.00
465 ~ 470	0	0.00	0	0.00	0	0.00	0	0.00	0	0.00
470 ~ 475	0	0.00	0	0.00	0	0.00	0	0.00	0	0.00
小計	0	0.00	0	0.00	0	0.00	0	0.00	0	0.00
475 ~ 480	0	0.00	0	0.00	0	0.00	0	0.00	0	0.00
480 ~ 485	0	0.00	0	0.00	0	0.00	0	0.00	0	0.00
485 ~ 490	0	0.00	0	0.00	0	0.00	0	0.00	0	0.00
490 ~ 495	0	0.00	0	0.00	0	0.00	0	0.00	0	0.00
495 ~ 500	0	0.00	0	0.00	0	0.00	0	0.00	0	0.00
小計	0	0.00	0	0.00	0	0.00	0	0.00	0	0.00
500 ~ 505	0	0.00	0	0.00	0	0.00	0	0.00	0	0.00
505 ~ 510	0	0.00	0	0.00	0	0.00	0	0.00	0	0.00
510 ~ 515	0	0.00	0	0.00	0	0.00	0	0.00	0	0.00
515 ~ 520	0	0.00	0	0.00	0	0.00	0	0.00	0	0.00
520 ~ 525	0	0.00	0	0.00	0	0.00	0	0.00	0	0.00
小計	0	0.00	0	0.00	0	0.00	0	0.00	0	0.00
525 ~ 530	0	0.00	0	0.00	0	0.00	0	0.00	0	0.00
530 ~ 535	0	0.00	0	0.00	0	0.00	0	0.00	0	0.00
535 ~ 540	0	0.00	0	0.00	0	0.00	0	0.00	0	0.00
540 ~ 545	0	0.00	0	0.00	0	0.00	0	0.00	0	0.00
545 ~ 550	0	0.00	0	0.00	0	0.00	0	0.00	0	0.00
小計	0	0.00	0	0.00	0	0.00	0	0.00	0	0.00
550 ~ 555	0	0.00	0	0.00	0	0.00	0	0.00	0	0.00
555 ~ 560	0	0.00	0	0.00	0	0.00	0	0.00	0	0.00
560 ~ 565	0	0.00	0	0.00	0	0.00	0	0.00	0	0.00
565 ~ 570	0	0.00	0	0.00	0	0.00	0	0.00	0	0.00
570 ~	0	0.00	0	0.00	0	0.00	0	0.00	0	0.00
小計	0	0.00	0	0.00	0	0.00	0	0.00	0	0.00



第2表 (続) 保険給付決定状況 (疾病給付)

月 別	薬 劑 支 給		入院時食事療養・生活救済費 (標準食糧費超過額を除く)		訪問看護療養費		入院時食事療養・生活救済費 (標準食糧費超過額を除く)		療 養 費		移 送 費		高 一 院 入 院 費		額 殺 の 他		療 養 費				
	件 数	給 付 費 千円	件 数	給 付 費 千円	件 数	給 付 費 千円	件 数	給 付 費 千円	件 数	給 付 費 千円	件 数	給 付 費 千円	件 数	給 付 費 千円	件 数	給 付 費 千円	件 数	給 付 費 千円	件 数	給 付 費 千円	
																					件 数
平成28年10月	37,397	46,387	281,815	1,040	9,538	50	2,146	0	0	3,487	16,358	1	1,585	0	0	75	2,511	0	0	0	0
11月	38,078	47,235	284,938	1,085	9,987	63	3,010	0	0	3,238	15,802	1	30	0	0	68	3,283	0	0	0	0
12月	39,210	48,593	297,581	1,025	9,603	74	3,377	0	0	3,185	15,132	0	0	0	0	73	3,414	0	0	0	0
平成29年1月	38,020	45,650	281,455	1,015	9,685	72	3,589	0	0	3,528	19,347	2	252	0	0	65	3,525	0	0	0	0
2月	36,785	44,328	259,526	1,061	9,694	65	2,857	0	0	1,86	2,886	2	112	0	0	71	4,224	0	0	0	0
3月	40,052	49,291	309,015	1,104	10,336	71	3,390	0	0	6,045	27,636	0	0	0	0	93	5,182	0	0	0	0
4月	35,650	43,302	278,454	1,062	9,440	70	3,226	0	0	2,886	13,007	1	1,181	0	0	76	3,682	0	0	0	0
5月	37,556	45,971	284,255	1,067	10,022	60	2,996	0	0	3,010	14,078	2	75	0	0	66	2,603	0	0	0	0
6月	36,735	45,131	280,609	1,067	10,009	71	3,667	0	0	3,027	14,225	1	267	0	0	97	5,251	0	0	0	0
7月	35,442	42,802	269,610	1,087	9,946	58	2,925	0	0	3,447	15,892	4	3,782	0	0	63	2,360	0	0	0	0
8月	34,873	41,936	282,675	1,159	9,937	62	3,147	0	0	1,96	2,811	0	0	0	0	67	1,852	0	0	0	0
9月	34,804	42,432	257,390	1,124	9,373	55	2,705	0	0	6,017	30,605	1	65	0	0	44	2,025	0	0	0	0
10月	37,624	46,323	298,165	1,115	10,450	71	3,692	0	0	2,01	2,654	2	917	0	0	51	2,705	0	0	0	0



第2表(続) 保険給付決定状況(疾病給付)

月別	支取額の減分		その他の現金給付費										世帯合計高額の療養費				高額介護合算療養費			
	件数	給付費 千円	合計 件数	給付費 千円	傷病手当金		葬料		出産育児一時金		出産手当金		一般分		多数該当負担軽減分		件数	給付費 千円		
					件数	給付費 千円	件数	給付費 千円	件数	給付費 千円	件数	給付費 千円	件数	給付費 千円	件数	給付費 千円				
平成28年10月	69	2,197	648	213,161	542	19,860	164,845	15	10,374	89	37,380	2	77	562	146	3,564	39	2,421	0	0
11月	59	2,100	635	202,088	519	18,035	148,370	17	12,423	98	41,144	1	31	151	113	3,388	27	1,238	0	0
12月	60	2,684	617	202,285	516	18,647	156,866	14	9,200	86	36,072	1	30	147	125	4,078	28	1,618	0	0
平成29年1月	51	2,343	615	203,508	496	18,045	150,239	20	11,879	97	40,708	2	260	681	117	2,655	32	1,855	0	0
2月	40	1,920	662	229,489	550	20,405	174,662	20	16,309	90	37,768	2	123	749	110	3,740	30	1,706	0	0
3月	56	2,719	695	226,371	608	21,329	187,129	15	8,446	71	29,788	1	189	1,008	139	3,843	29	1,683	0	0
4月	52	2,347	665	225,490	556	19,999	168,611	21	16,944	86	36,056	2	432	3,879	109	3,452	21	908	0	0
5月	41	1,313	621	192,206	527	16,792	146,844	17	13,064	77	32,308	0	0	0	132	3,381	36	1,487	0	0
6月	42	1,914	692	230,470	591	20,773	181,322	23	16,187	78	32,760	0	0	0	105	2,179	19	940	0	0
7月	25	924	629	207,765	535	19,057	164,419	17	11,006	77	32,340	0	0	0	109	2,677	36	2,515	0	0
8月	36	1,186	653	215,661	553	20,484	166,894	20	14,262	79	33,148	1	205	1,367	156	4,061	34	1,674	0	0
9月	37	675	627	206,386	512	18,527	152,027	19	14,244	94	39,480	2	120	635	100	2,368	26	1,505	0	0
10月	69	3,306	598	191,824	476	16,564	133,941	20	13,470	101	42,420	1	236	1,993	100	2,566	23	1,287	0	0









第4表 月別年金種別年金受給者数及び一時金等状況(新法)

月別	(年金)													
	合計				障害年金				その他				遺族年金	
	件数	年金額	件数	年金額	1級	2級	3級	その他	件数	年金額	件数	年金額	件数	年金額
平成28年	2,170	4,580,330,600	458	987,077,200	44	142,487,400	11	33,641,600	45	129,862,500	358	681,085,700	1,712	3,593,253,400
10月	2,169	4,575,058,100	456	979,833,100	43	137,695,100	11	33,641,600	45	129,862,500	357	678,633,900	1,713	3,595,225,000
11月	2,169	4,576,870,100	456	979,833,100	43	137,695,100	11	33,641,600	45	129,862,500	357	678,633,900	1,713	3,597,037,000
平成29年	2,170	4,583,027,200	455	977,386,700	43	137,695,100	11	33,641,600	45	129,862,500	356	676,187,500	1,715	3,605,640,500
1月	2,166	4,577,730,900	455	977,386,700	43	137,695,100	11	33,641,600	45	129,862,500	356	676,187,500	1,711	3,600,344,200
2月	2,167	4,583,424,600	453	973,171,600	42	134,346,300	11	33,641,600	45	129,862,500	355	675,321,200	1,714	3,610,253,000
3月	2,163	4,570,753,900	452	971,534,600	42	134,346,300	12	36,392,400	44	127,410,700	354	673,385,200	1,711	3,599,219,300
4月	2,160	4,565,269,800	450	968,214,500	42	134,346,300	12	36,392,400	44	127,410,700	352	670,065,100	1,710	3,597,055,300
5月	2,155	4,556,736,200	450	968,214,500	42	134,346,300	12	36,392,400	44	127,410,700	352	670,065,100	1,705	3,588,921,700
6月	2,152	4,553,882,800	449	966,750,800	42	134,346,300	12	36,392,400	43	125,947,000	352	670,065,100	1,703	3,587,132,000
7月	2,151	4,559,862,700	449	968,411,100	42	134,606,300	12	36,475,200	43	126,204,500	352	671,125,100	1,702	3,591,451,600
8月	2,149	4,557,377,300	448	967,005,000	42	134,606,300	12	36,475,200	43	126,204,500	351	669,719,000	1,701	3,590,372,300
9月	2,147	4,557,976,000	448	967,005,000	42	134,606,300	12	36,475,200	43	126,204,500	351	669,719,000	1,699	3,590,971,000
10月														

(新規裁定)

月別	(一時金)													
	合計				障害年金				遺族年金				その他の一時金	
	件数	年金額	件数	年金額	障害年金	遺族年金	障害一時金	その他の一時金	件数	年金額	件数	年金額	件数	年金額
平成28年	0	0	0	0	0	0	0	0	0	0	0	0	0	0
10月	2	3,437,500	0	0	0	3,437,500	0	0	0	0	0	0	0	0
11月	1	3,227,700	0	0	0	3,227,700	0	0	0	0	0	0	0	0
12月	2	7,903,100	0	0	0	7,903,100	0	7,056,000	0	0	0	0	0	0
平成29年	0	0	0	0	0	0	0	0	0	0	0	0	0	0
1月	3	9,367,000	0	0	0	9,367,000	0	0	0	0	0	0	0	0
2月	0	0	0	0	0	0	0	0	0	0	0	0	0	0
3月	0	0	0	0	0	0	0	0	0	0	0	0	0	0
4月	2	4,564,100	0	0	0	4,564,100	0	0	0	0	0	0	0	0
5月	0	0	0	0	0	0	0	0	0	0	0	0	0	0
6月	1	4,570,900	0	0	0	4,570,900	0	0	0	0	0	0	0	0
7月	0	0	0	0	0	0	0	0	0	0	0	0	0	0
8月	0	0	0	0	0	0	0	0	0	0	0	2	17,672,446	0
9月	0	0	0	0	0	0	0	0	0	0	0	0	0	0
10月	2	8,701,200	0	0	0	8,701,200	0	0	0	0	0	0	0	0

(注)「新法」とは、平成19年の法律改正(平成22年1月1日施行)前の船員保険法をいう。経過措置により新法に基づき職務上年金は全国健康保険協会より支給される。

第4表 月別年金種別年金受給者数及び一時金等状況(新々法)

月別	合計						障害年金						その他		遺族年金	
	件数	年金額	1級		2級		件数	年金額	件数	年金額	件数	年金額	件数	年金額	件数	年金額
			件数	年金額	件数	年金額										
平成28年	16	27,824,300	4	8,642,900	1	5,655,000	1	1,680,600	0	0	0	0	2	1,307,300	12	19,181,400
11月	16	27,824,300	4	8,642,900	1	5,655,000	1	1,680,600	0	0	0	0	2	1,307,300	12	19,181,400
12月	16	27,824,300	4	8,642,900	1	5,655,000	1	1,680,600	0	0	0	0	2	1,307,300	12	19,181,400
平成29年	16	27,824,300	4	8,642,900	1	5,655,000	1	1,680,600	0	0	0	0	2	1,307,300	12	19,181,400
1月	16	27,824,300	4	8,642,900	1	5,655,000	1	1,680,600	0	0	0	0	2	1,307,300	12	19,181,400
2月	22	36,100,400	10	16,919,000	1	5,655,000	4	5,713,200	0	0	0	0	5	5,550,800	12	19,181,400
3月	22	36,100,400	10	16,919,000	1	5,655,000	4	5,713,200	0	0	0	0	5	5,550,800	12	19,181,400
4月	21	34,356,800	10	16,919,000	1	5,655,000	4	5,713,200	0	0	0	0	5	5,550,800	11	17,437,800
5月	27	40,548,500	11	17,791,500	1	5,655,000	4	5,713,200	0	0	0	0	6	6,423,300	16	22,757,000
6月	27	40,548,500	11	17,791,500	1	5,655,000	4	5,713,200	0	0	0	0	6	6,423,300	16	22,757,000
7月	28	41,886,200	11	17,791,500	1	5,655,000	4	5,713,200	0	0	0	0	6	6,423,300	17	24,094,700
8月	27	38,686,000	11	14,524,900	1	53,500	4	7,322,300	0	0	0	0	6	7,149,100	16	24,161,100
9月	30	40,947,900	12	16,370,100	1	53,500	4	7,322,300	0	0	0	0	7	8,994,300	18	24,577,800
10月	30	40,947,900	12	16,370,100	1	53,500	4	7,322,300	0	0	0	0	7	8,994,300	18	24,577,800

(新規裁定)

月別	合計						障害年金						遺族一時金		その他の一時金	
	件数	年金額	障害年金		遺族年金		件数	年金額	件数	年金額	件数	年金額	件数	年金額	件数	年金額
			件数	年金額	件数	年金額										
平成28年	0	0	0	0	0	0	0	0	0	0	0	0	0	0	0	0
11月	0	0	0	0	0	0	0	0	0	0	0	0	0	0	0	0
12月	0	0	0	0	0	0	0	0	0	0	0	0	0	0	0	0
平成29年	0	0	0	0	0	0	0	0	0	0	0	0	0	0	0	0
1月	3	4,139,700	3	4,139,700	0	0	0	0	0	0	0	0	0	0	0	0
2月	3	4,136,400	3	4,136,400	0	0	0	0	0	0	0	0	0	0	0	0
3月	0	0	0	0	0	0	0	0	0	0	0	0	0	0	0	0
4月	0	0	0	0	0	0	0	0	0	0	0	0	0	0	0	0
5月	6	6,634,000	1	872,500	5	5,761,500	11	3,510,000	0	0	0	0	0	0	0	0
6月	0	0	0	0	0	0	0	0	0	0	0	0	0	0	0	0
7月	1	1,337,700	0	0	1	1,337,700	13	6,840,200	2	2,619,000	0	0	0	0	0	0
8月	0	0	0	0	0	0	0	0	0	0	0	0	0	0	0	0
9月	3	2,261,900	1	1,845,200	2	416,700	7	3,336,000	0	0	0	0	0	0	0	0
10月	0	0	0	0	0	0	0	6,734,900	0	0	0	0	0	0	0	0

(注) 1新々法とは、平成19年の法律改正(平成22年1月1日施行)後の船員保険法をいう。平成22年1月以降発生した災害に対して、新々法に基づき全国健康保険協会より支給される。