

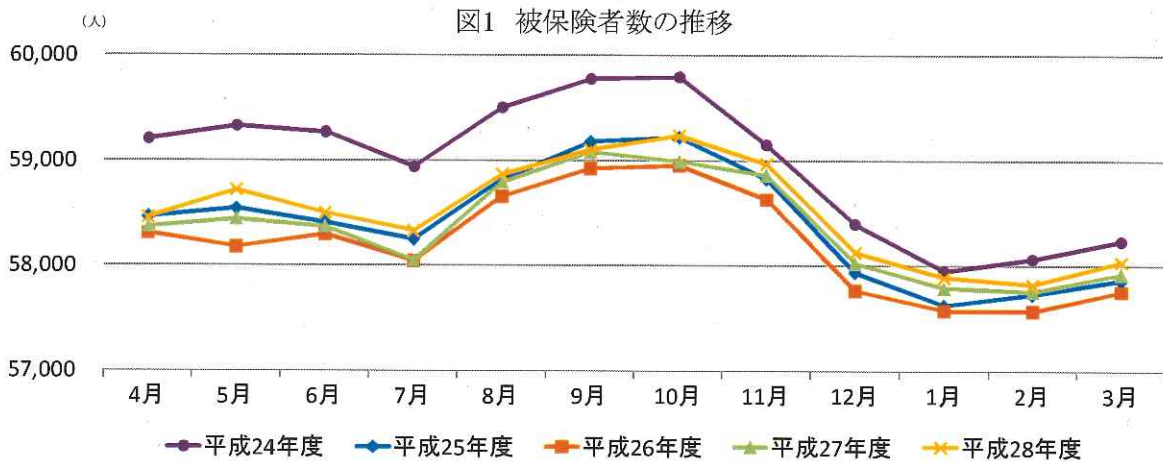
船員保険月報（概要）（平成 29 年 3 月）

1. 加入者等の状況

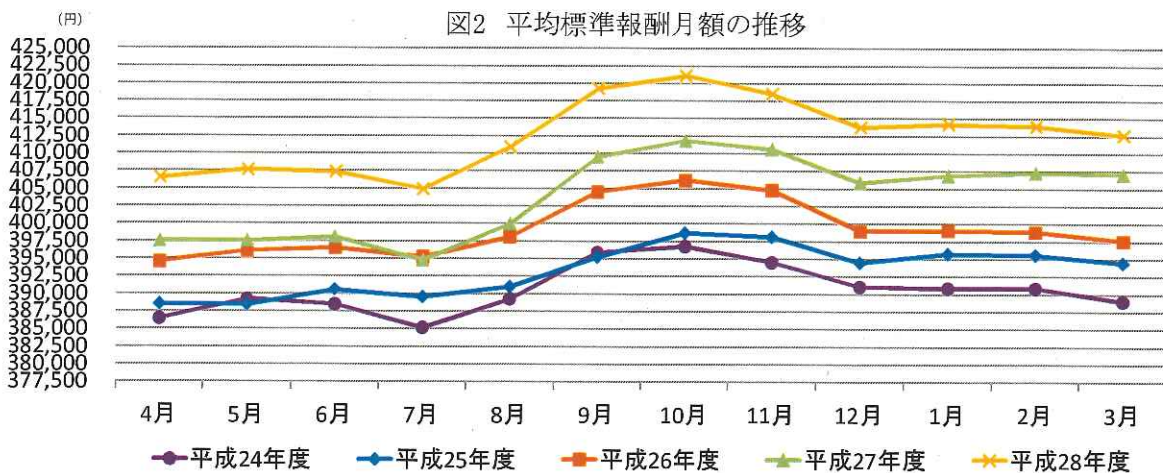
平成 29 年 3 月末現在の加入者数は 122,192 人（対前年同月比▲1.3%）であり、被保険者数は 58,031 人（同 0.2%）、被扶養者数は 64,161 人（同▲2.6%）となっています（扶養率は 1.115）。

被保険者数のうち、疾病任意継続被保険者数は 3,057 人（同▲1.6%）で被保険者全体の 5.3%となっています。

また、平成 29 年 3 月末現在の船舶所有者数は 5,619（同▲0.9%）となっています。



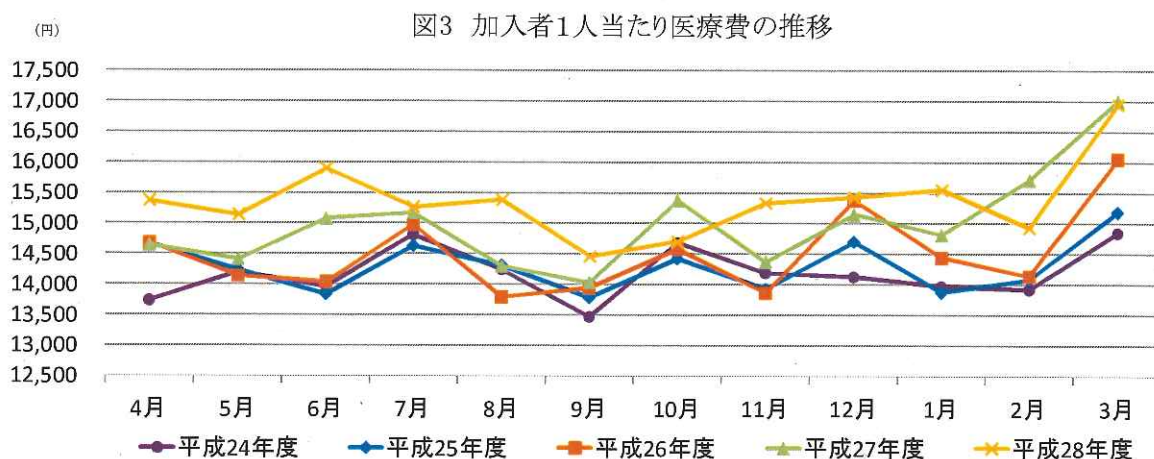
平成 29 年 3 月末現在の被保険者 1 人当たりの平均標準報酬月額額は 412,609 円（同 1.4%）となっています。



2. 医療費の状況

平成29年3月の加入者1人当たり医療費は16,942円（対前年同月比▲0.4%）となっており、うち、入院が5,216円（同6.2%）、入院外（調剤分を含む。以下同じ。）が9,700円（同▲4.3%）となっています。

加入者1人当たり医療費を三要素に分解してみると、入院では、受診率（加入者1,000人当たり件数）が10.11件（同▲6.3%）、1件当たり日数が11.48日（同6.9%）、1日当たり医療費が44,936円（同6.0%）となっており、入院外では、受診率（加入者1,000人当たり件数）が516.79件（同▲2.7%）、1件当たり日数が1.46日（同▲0.2%）、1日当たり医療費が12,841円（同▲1.4%）となっています。



(注1) 職務外の事由による疾病、負傷に関して保険給付が行われた医療費（下船後の療養補償を除く）を対象としている。

(注2) 「下船後の療養補償」とは、乗船中の職務外の傷病について、3ヶ月の範囲で船舶所有者負担の保険料で10割給付を行う保険給付である。

(注3) 1人当たり医療費とは医療費の水準を考える場合の指標であり、次の式により求められる。

$$\text{1人当たり医療費} = \frac{\text{医療費総額}}{\text{人数}}$$

また、1人当たり医療費は、次式のように、1,000人当たり件数（医療費に係る場合を「受診率」という。）、1件当たり日数、1日当たり医療費の三要素に分解することができ、1人当たり医療費の変動を分析する際に三要素ごとの変動をみるのが有効となる。

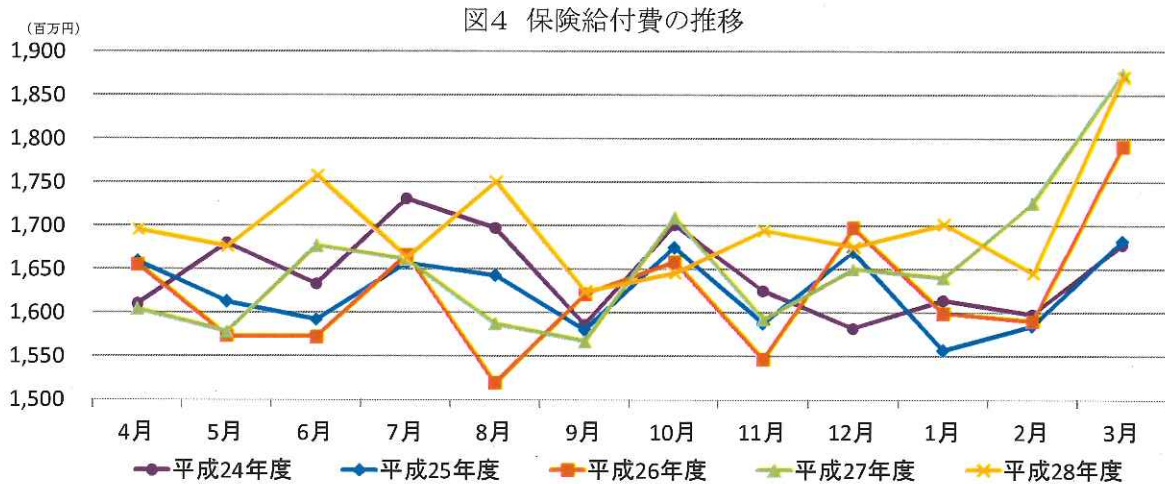
$$\text{1人当たり医療費} = (\text{受診率} \div 1,000) \times \text{1件当たり日数} \times \text{1日当たり医療費}$$

3. 保険給付の状況

(1) 疾病給付

平成 29 年 3 月の保険給付費は 1,870 百万円（対前年同月比▲0.2%）であり、うち、医療給付費は 1,643 百万円（同▲0.7%）、その他の現金給付費は 226 百万円（同 3.2%）となっています。

その他の現金給付費の主なものは、傷病手当金が 187 百万円、出産育児一時金が 30 百万円となっています。



(注) 職務外の事由による疾病、負傷、死亡、出産に関して行われた保険給付（下船後の療養補償を除く）を対象としている。

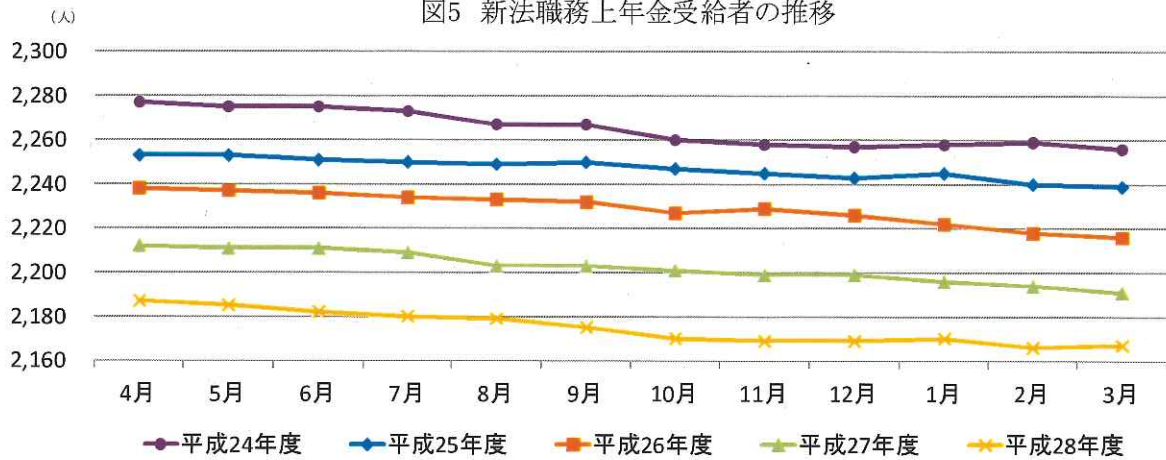
(2) 職務上年金給付

平成 29 年 3 月末現在の協会が支給する新法職務上年金の受給者数は 2,167 人であり、うち、障害年金受給者数は 453 人、遺族年金受給者数は 1,714 人となっています。

新法職務上年金受給者の年金総額は 4,583 百万円であり、うち、障害年金受給者の年金総額は 973 百万円、遺族年金受給者の年金総額は 3,610 百万円となっています。

また、障害年金受給者の平均年金月額 は 179,023 円、遺族年金受給者の平均年金月額は 175,528 円となっています。

図5 新法職務上年金受給者の推移



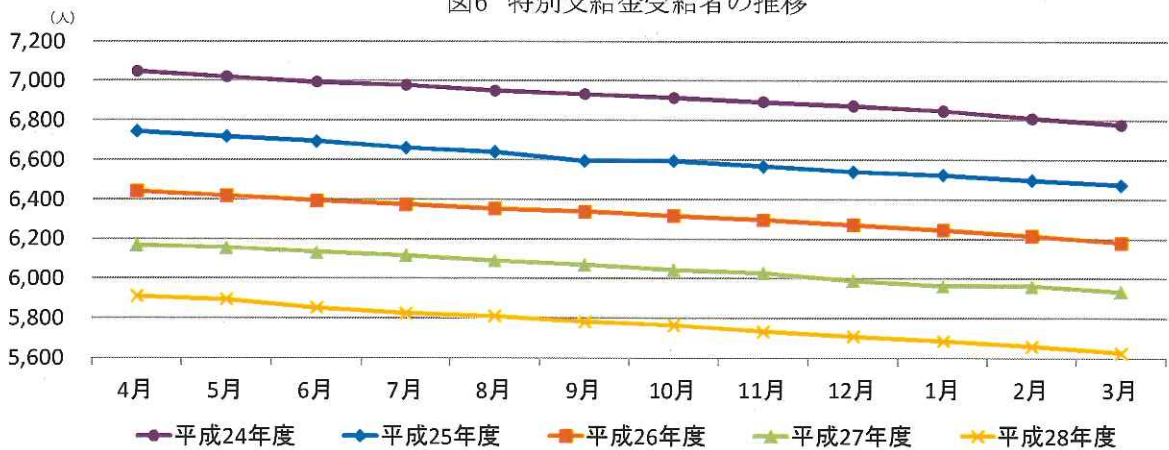
(注1) 「新法」とは、雇用保険法等の一部を改正する法律（平成19年法律第30号）（平成22年1月1日施行）による改正前の船員保険法をいう。

(注2) 「新法職務上年金」とは、新法に基づく職務上年金をいう。平成22年1月以降は、職務上年金は一般制度（労働者災害補償保険）に統合されているが、平成21年12月以前に発生した保険事故（職務上のケガや死亡）による新法職務上年金については、経過措置として全国健康保険協会が支給することとされている。

(3) その他

旧法職務上年金の受給者に対して協会が支給する特別支給金の平成29年3月末現在の受給者数は5,624人であり、うち、障害年金受給者数は777人、遺族年金受給者数は4,847人となっています。

図6 特別支給金受給者の推移



(注1) 「旧法」とは、国民年金法等の一部を改正する法律（昭和60年法律第34号）（昭和61年4月1日施行）による改正前の船員保険法をいう。

(注2) 「旧法職務上年金」とは、旧法に基づく職務上年金をいう。経過措置により平成22年1月以降は、旧法職務上年金（障害年金及び遺族年金）は日本年金機構が支給し、旧法職務上年金の受給者に対する特別支給金は全国健康保険協会が支給する。

船員保険月報 (総括表) (平成29年3月)

年度別 月別	船舶所有者数		被保険者数		後期高齢者(再掲)(※) 疾病任意継続被保険者		被扶養者数		標準報酬月額額の平均		標準賞与額の平均		保険給付費 (疾病給付)		医療給付費		その他の現金給付費	
	人	%	人	%	人	%	人	%	円	%	円	%	百万円	%	百万円	%	百万円	%
平成21年度	6,066	△ 1.45	60,848	△ 1.65	207	11.89	79,663	△ 3.16	390,629	△ 0.90	41,296	△ 1.31	19,518	△ 2.32	17,137	△ 1.35	2,380	△ 8.79
平成22年度	6,001	△ 1.07	59,981	△ 1.42	206	△ 0.48	76,344	△ 4.17	388,287	△ 0.80	38,071	△ 7.81	19,595	△ 0.40	17,036	△ 0.59	2,559	△ 7.49
平成23年度	5,924	△ 1.28	58,722	△ 2.10	225	9.22	73,508	△ 3.77	387,114	△ 0.30	38,677	1.59	20,212	3.15	17,774	4.33	2,438	△ 4.73
平成24年度	5,819	△ 1.77	58,231	△ 0.84	261	16.00	71,237	△ 3.04	388,989	0.48	39,346	1.73	19,735	△ 2.36	17,503	△ 1.52	2,231	△ 8.51
平成25年度	5,782	△ 0.84	57,859	△ 0.64	288	10.34	69,288	△ 2.74	394,456	1.41	41,746	6.10	19,500	△ 1.19	17,176	△ 1.88	2,324	△ 4.20
平成26年度	5,729	△ 0.92	57,750	△ 0.19	319	10.76	67,347	△ 2.80	397,587	2.79	44,582	6.79	19,488	△ 0.06	17,119	△ 0.33	2,369	△ 1.93
平成27年度	5,670	△ 1.03	57,919	△ 0.29	380	19.12	65,842	△ 2.23	407,025	2.38	46,346	3.96	19,867	1.94	17,544	△ 2.48	2,323	△ 1.93
平成28年度	5,619	△ 1.76	58,031	0.23	465	19.58	64,161	△ 2.33	412,609	2.13	47,623	2.66	20,395	2.66	17,833	1.65	2,559	10.25
平成28年3月	5,670		57,919		380		65,842		407,025		7,011		1,874		1,655		219	
4月	5,642		58,457		381		65,156		406,428		8,814		1,695		1,488		207	
5月	5,642		58,715		391		64,880		407,600		6,115		1,676		1,474		202	
6月	5,629		58,498		398		64,484		407,288		85,135		1,757		1,541		216	
7月	5,634		58,328		405		64,306		404,823		180,214		1,663		1,460		203	
8月	5,633		58,866		420		64,925		410,875		46,724		1,509		1,509		241	
9月	5,633		59,102		423		64,733		419,146		9,071		1,624		1,410		214	
10月	5,637		59,235		431		64,881		421,029		4,832		1,645		1,432		213	
11月	5,629		58,964		428		64,642		418,409		5,690		1,694		1,491		202	
12月	5,632		58,121		435		64,078		413,671		236,679		1,675		1,473		202	
平成29年1月	5,633		57,883		439		64,059		414,123		36,940		1,701		1,497		204	
2月	5,628		57,816		460		64,020		413,893		6,205		1,645		1,415		229	
3月	5,619		58,031		465		64,161		412,609		7,054		1,870		1,643		226	
対前年同期比	%	%	%	%	%	%	%	%	%	%	%	%	%	%	%	%	%	%
平成21年度	△ 1.45	△ 1.65	△ 1.89	△ 1.65	11.89	11.89	△ 3.16	△ 3.16	△ 0.90	△ 0.90	△ 1.31	△ 1.31	△ 2.32	△ 2.32	△ 1.35	△ 1.35	△ 8.79	△ 8.79
平成22年度	△ 1.07	△ 1.42	△ 0.48	△ 1.42	9.22	9.22	△ 4.17	△ 4.17	△ 0.80	△ 0.80	△ 7.81	△ 7.81	△ 0.40	△ 0.40	△ 0.59	△ 0.59	△ 7.49	△ 7.49
平成23年度	△ 1.28	△ 2.10	16.00	△ 2.10	16.00	16.00	△ 3.77	△ 3.77	△ 0.30	△ 0.30	1.59	1.59	3.15	3.15	4.33	4.33	△ 4.73	△ 4.73
平成24年度	△ 1.77	△ 0.84	10.34	△ 0.84	10.34	10.34	△ 3.04	△ 3.04	0.48	0.48	1.73	1.73	△ 2.36	△ 2.36	△ 1.52	△ 1.52	△ 8.51	△ 8.51
平成25年度	△ 0.84	△ 0.64	10.76	△ 0.64	10.76	10.76	△ 2.74	△ 2.74	1.41	1.41	6.10	6.10	△ 1.19	△ 1.19	△ 1.88	△ 1.88	△ 4.20	△ 4.20
平成26年度	△ 0.92	△ 0.19	19.12	△ 0.19	19.12	19.12	△ 2.80	△ 2.80	2.79	2.79	6.79	6.79	△ 0.06	△ 0.06	△ 0.33	△ 0.33	1.93	1.93
平成27年度	△ 1.03	0.29	19.58	0.29	19.58	19.58	△ 2.23	△ 2.23	2.38	2.38	3.96	3.96	1.94	1.94	△ 2.48	△ 2.48	△ 1.93	△ 1.93
平成28年4月～ 平成29年3月	△ 1.76	0.23	19.58	0.23	19.58	19.58	△ 2.33	△ 2.33	2.13	2.13	2.66	2.66	2.66	2.66	1.65	1.65	10.25	10.25
平成28年3月	△ 1.03	0.29	19.12	0.29	19.12	19.12	△ 2.23	△ 2.23	2.38	2.38	99.57	99.57	4.62	4.62	4.85	4.85	2.93	2.93
4月	△ 1.52	0.16	18.32	0.16	18.32	18.32	△ 2.03	△ 2.03	2.95	2.95	△ 36.79	△ 36.79	5.70	5.70	4.42	4.42	15.86	15.86
5月	△ 1.55	0.47	16.37	0.47	16.37	16.37	△ 2.06	△ 2.06	2.54	2.54	88.91	88.91	6.23	6.23	4.28	4.28	23.06	23.06
6月	△ 1.92	0.22	16.37	0.22	16.37	16.37	△ 2.29	△ 2.29	2.32	2.32	8.28	8.28	4.74	4.74	4.93	4.93	3.43	3.43
7月	△ 1.88	0.49	18.42	0.49	18.42	18.42	△ 2.00	△ 2.00	2.56	2.56	1.38	1.38	0.12	0.12	0.21	0.21	△ 0.53	△ 0.53
8月	△ 2.03	0.13	20.34	0.13	20.34	20.34	△ 2.26	△ 2.26	2.74	2.74	1.38	1.38	10.23	10.23	7.67	7.67	29.53	29.53
9月	△ 2.12	0.04	22.25	0.04	22.25	22.25	△ 2.47	△ 2.47	2.36	2.36	82.04	82.04	3.61	3.61	2.51	2.51	11.50	11.50
10月	△ 2.03	0.42	20.39	0.42	20.39	20.39	△ 2.44	△ 2.44	2.24	2.24	22.70	22.70	△ 3.74	△ 3.74	△ 4.90	△ 4.90	4.89	4.89
11月	△ 2.19	0.18	17.26	0.18	17.26	17.26	△ 2.61	△ 2.61	1.90	1.90	202.18	202.18	6.36	6.36	5.73	5.73	11.26	11.26
12月	△ 1.92	0.17	18.85	0.17	18.85	18.85	△ 2.48	△ 2.48	1.94	1.94	11.98	11.98	1.51	1.51	0.44	0.44	10.03	10.03
平成29年1月	△ 1.56	0.17	18.97	0.17	18.97	18.97	△ 2.37	△ 2.37	1.79	1.79	△ 40.77	△ 40.77	3.69	3.69	3.36	3.36	6.16	6.16
2月	△ 1.49	0.11	24.32	0.11	24.32	24.32	△ 2.58	△ 2.58	1.63	1.63	12.57	12.57	△ 4.70	△ 4.70	△ 6.73	△ 6.73	10.07	10.07
3月	△ 0.90	0.19	22.37	0.19	22.37	22.37	△ 2.55	△ 2.55	1.37	1.37	0.91	0.91	△ 0.24	△ 0.24	△ 0.70	△ 0.70	3.21	3.21

(注1) 被保険者数、標準報酬月額額の平均については、後期高齢者を含む。
(注2) 標準賞与額の平均は被保険者1人当たりの平均である。
(注3) 保険給付費は、職務外の事由による疾病、負傷、死亡、出産に關して行われた保険給付(下船後の療養補償を除く)を対象としている。
(注4) 年度別の数値は船舶所有者数、被保険者数、被扶養者数、標準報酬月額額の平均は年度末、標準賞与額は年度平均、保険給付費は年度累計である。

船員保険の医療費の動向 (平成29年3月)

[加入者計]

(単位：%)

	医療費総額		1人当たり医療費総額		稼働日数補正後		医療給付費総額		入院		入院外(調剤含む)		歯科	
	総額	1人当たり	総額	1人当たり	稼働日数補正後	1人当たり医療費	受診率	1件当たり日数	1人当たり医療費	1日当たり医療費	受診率	1件当たり日数	1人当たり医療費	1件当たり日数
21年度	△ 0.8	△ 1.9	△ 0.7	△ 0.8	2.0	△ 0.8	△ 1.4	△ 1.4	2.1	△ 1.8	△ 1.0	△ 1.8	△ 0.9	△ 1.3
22年度	△ 1.4	△ 1.5	△ 0.9	△ 0.9	1.2	△ 0.9	△ 2.8	△ 2.8	6.3	△ 1.8	△ 1.0	△ 0.1	△ 0.1	△ 0.2
23年度	△ 2.0	△ 5.3	△ 4.3	△ 4.3	5.0	△ 4.3	△ 0.6	△ 0.6	6.9	△ 4.2	△ 1.4	△ 1.1	△ 2.3	△ 1.8
24年度	△ 0.7	△ 1.5	△ 1.0	△ 1.0	2.0	△ 1.0	△ 2.4	△ 2.4	4.6	△ 1.6	△ 1.4	△ 1.8	△ 2.1	△ 2.7
25年度	△ 1.2	△ 0.9	△ 0.7	△ 0.7	1.2	△ 0.7	△ 1.8	△ 1.8	3.4	△ 3.9	△ 0.2	△ 1.9	△ 1.6	△ 2.3
26年度	△ 0.4	△ 1.3	△ 0.2	△ 0.2	1.3	△ 0.2	△ 0.8	△ 0.8	2.2	△ 1.5	△ 0.5	△ 1.3	△ 1.7	△ 0.7
27年度	△ 2.2	△ 3.5	△ 2.6	△ 2.6	3.2	△ 2.6	△ 2.5	△ 2.5	4.5	△ 5.4	△ 1.7	△ 0.8	△ 2.0	△ 2.3
28年度	△ 1.2	△ 2.4	△ 1.7	△ 1.7	2.5	△ 1.7	△ 0.6	△ 0.6	7.9	△ 8.7	△ 0.7	△ 1.2	△ 4.5	△ 1.4
4~3月	△ 0.4	△ 1.3	△ 0.9	△ 0.9	0.2	△ 0.9	△ 1.4	△ 1.4	2.2	△ 1.0	△ 0.5	△ 1.3	△ 2.4	△ 1.7
4月	△ 1.7	△ 0.0	△ 1.8	△ 1.8	0.0	△ 1.8	△ 4.2	△ 4.2	10.0	△ 10.0	△ 0.5	△ 1.2	△ 0.3	△ 0.2
5月	△ 2.7	△ 0.7	△ 2.6	△ 2.6	0.3	△ 2.6	△ 1.2	△ 1.2	2.6	△ 0.3	△ 1.0	△ 1.9	△ 5.6	△ 2.5
6月	△ 0.2	△ 1.4	△ 0.3	△ 0.3	1.0	△ 0.3	△ 2.4	△ 2.4	2.3	△ 0.4	△ 0.7	△ 0.0	△ 2.1	△ 2.7
7月	△ 0.5	△ 2.4	△ 0.9	△ 0.9	2.9	△ 0.9	△ 1.6	△ 1.6	0.4	△ 3.0	△ 0.1	△ 2.2	△ 3.4	△ 1.6
8月	△ 5.3	△ 3.7	△ 5.7	△ 5.7	1.1	△ 5.7	△ 4.1	△ 4.1	△ 3.8	△ 2.8	△ 0.6	△ 1.3	△ 8.7	△ 4.6
9月	△ 0.7	△ 1.1	△ 0.9	△ 0.9	1.1	△ 0.9	△ 1.7	△ 1.7	8.8	△ 8.8	△ 1.0	△ 1.4	△ 4.1	△ 4.8
10月	△ 0.7	△ 0.5	△ 1.8	△ 1.8	3.0	△ 1.8	△ 0.6	△ 0.6	5.2	△ 5.2	△ 3.6	△ 2.3	△ 4.7	△ 0.9
11月	△ 2.2	△ 4.6	△ 2.7	△ 2.7	4.6	△ 2.7	△ 6.2	△ 6.2	9.2	△ 9.2	△ 4.9	△ 1.1	△ 5.1	△ 3.7
12月	△ 2.8	△ 4.1	△ 3.4	△ 3.4	4.1	△ 3.4	△ 2.7	△ 2.7	10.0	△ 10.0	△ 1.6	△ 2.8	△ 2.2	△ 2.4
1月	△ 1.3	△ 0.4	△ 1.1	△ 1.1	0.4	△ 1.1	△ 0.8	△ 0.8	1.3	△ 1.3	△ 1.6	△ 1.0	△ 2.7	△ 3.8
2月	△ 1.3	△ 0.4	△ 1.1	△ 1.1	0.4	△ 1.1	△ 0.8	△ 0.8	1.3	△ 1.3	△ 1.6	△ 1.0	△ 2.7	△ 3.8
3月	△ 3.9	△ 5.7	△ 5.0	△ 5.0	4.9	△ 5.0	△ 0.5	△ 0.5	4.2	△ 4.2	△ 0.5	△ 0.9	△ 6.9	△ 0.1
4~3月	△ 2.2	△ 3.5	△ 2.6	△ 2.6	3.2	△ 2.6	△ 2.5	△ 2.5	1.1	△ 1.1	△ 1.7	△ 0.8	△ 0.4	△ 2.1
4月	△ 1.6	△ 0.2	△ 1.7	△ 1.7	0.3	△ 1.7	△ 0.0	△ 0.0	8.9	△ 8.9	△ 3.1	△ 1.4	△ 0.8	△ 2.7
5月	△ 0.8	△ 1.9	△ 1.8	△ 1.8	4.9	△ 1.8	△ 5.3	△ 5.3	2.9	△ 2.9	△ 2.9	△ 2.0	△ 6.3	△ 5.0
6月	△ 6.0	△ 7.4	△ 6.5	△ 6.5	4.3	△ 6.5	△ 2.5	△ 2.5	1.3	△ 1.3	△ 9.2	△ 0.0	△ 1.2	△ 0.4
7月	△ 0.2	△ 1.3	△ 0.6	△ 0.6	1.3	△ 0.6	△ 5.2	△ 5.2	1.0	△ 1.0	△ 4.2	△ 0.7	△ 1.5	△ 1.4
8月	△ 2.4	△ 3.7	△ 2.9	△ 2.9	3.7	△ 2.9	△ 0.8	△ 0.8	2.9	△ 2.9	△ 3.6	△ 1.1	△ 0.7	△ 0.5
9月	△ 0.5	△ 0.6	△ 0.5	△ 0.5	3.7	△ 0.5	△ 4.4	△ 4.4	0.8	△ 0.8	△ 1.6	△ 2.9	△ 5.3	△ 3.4
10月	△ 4.1	△ 5.5	△ 4.1	△ 4.1	5.9	△ 4.1	△ 2.2	△ 2.2	5.0	△ 5.0	△ 7.8	△ 1.3	△ 6.5	△ 2.1
11月	△ 2.6	△ 3.7	△ 2.9	△ 2.9	3.3	△ 2.9	△ 1.0	△ 1.0	1.1	△ 1.1	△ 4.3	△ 0.6	△ 0.3	△ 3.2
12月	△ 2.4	△ 1.4	△ 2.2	△ 2.2	1.4	△ 2.2	△ 13.4	△ 13.4	9.3	△ 9.3	△ 3.8	△ 1.9	△ 1.9	△ 1.5
1月	△ 1.4	△ 2.6	△ 2.7	△ 2.7	2.6	△ 2.7	△ 2.3	△ 2.3	3.3	△ 3.3	△ 0.1	△ 0.5	△ 1.3	△ 1.9
2月	△ 9.9	△ 11.2	△ 10.5	△ 10.5	7.1	△ 10.5	△ 3.0	△ 3.0	1.7	△ 1.7	△ 17.1	△ 0.8	△ 7.2	△ 4.6
3月	△ 4.8	△ 5.9	△ 5.3	△ 5.3	3.7	△ 5.3	△ 8.0	△ 8.0	3.9	△ 3.9	△ 10.8	△ 0.9	△ 0.2	△ 3.1
4~3月	△ 1.2	△ 2.4	△ 1.7	△ 1.7	2.5	△ 1.7	△ 0.6	△ 0.6	7.9	△ 7.9	△ 0.8	△ 1.2	△ 2.2	△ 1.8
4月	△ 3.8	△ 4.9	△ 4.7	△ 4.7	4.8	△ 4.7	△ 1.4	△ 1.4	16.7	△ 16.7	△ 0.2	△ 1.2	△ 0.8	△ 1.9
5月	△ 4.1	△ 5.0	△ 5.1	△ 5.1	4.1	△ 5.1	△ 0.0	△ 0.0	0.5	△ 0.5	△ 6.0	△ 1.0	△ 6.2	△ 2.0
6月	△ 4.2	△ 5.4	△ 4.9	△ 4.9	5.9	△ 4.9	△ 3.2	△ 3.2	11.3	△ 11.3	△ 0.3	△ 2.8	△ 2.0	△ 3.2
7月	△ 0.3	△ 0.6	△ 0.9	△ 0.9	3.6	△ 0.9	△ 0.7	△ 0.7	7.4	△ 7.4	△ 1.7	△ 2.0	△ 4.4	△ 5.0
8月	△ 6.3	△ 7.5	△ 6.6	△ 6.6	6.6	△ 6.6	△ 2.5	△ 2.5	6.6	△ 6.6	△ 6.3	△ 0.7	△ 6.8	△ 0.8
9月	△ 1.7	△ 3.1	△ 2.0	△ 2.0	0.0	△ 2.0	△ 3.8	△ 3.8	11.1	△ 11.1	△ 0.1	△ 0.8	△ 7.3	△ 4.0
10月	△ 5.5	△ 6.7	△ 5.2	△ 5.2	1.8	△ 5.2	△ 0.7	△ 0.7	7.1	△ 7.1	△ 5.5	△ 2.1	△ 5.8	△ 3.7
11月	△ 5.3	△ 6.7	△ 5.8	△ 5.8	3.1	△ 5.8	△ 6.3	△ 6.3	12.6	△ 12.6	△ 3.0	△ 1.5	△ 8.3	△ 0.8
12月	△ 0.5	△ 1.8	△ 0.5	△ 0.5	1.8	△ 0.5	△ 5.8	△ 5.8	5.2	△ 5.2	△ 3.3	△ 1.8	△ 2.0	△ 1.5
1月	△ 3.7	△ 5.0	△ 3.5	△ 3.5	5.0	△ 3.5	△ 3.1	△ 3.1	6.1	△ 6.1	△ 3.1	△ 1.6	△ 5.7	△ 1.3
2月	△ 6.2	△ 5.0	△ 6.2	△ 6.2	2.2	△ 6.2	△ 0.8	△ 0.8	5.4	△ 5.4	△ 11.0	△ 2.7	△ 3.3	△ 3.5
3月	△ 1.7	△ 0.4	△ 1.5	△ 1.5	0.4	△ 1.5	△ 6.9	△ 6.9	6.0	△ 6.0	△ 4.3	△ 0.2	△ 3.3	△ 0.2

(注1) 職務外の事由による疾病、負傷に因って保険給付が行われた医療費(下船後の療養補償を除く)を対象としている。
 (注2) 医療費総額及び医療給付費総額は社会保険診療報酬支払基金審査分(入院、入院外、歯科、調剤、食事療養、訪問看護に係るもの)である。
 (注3) 入院外の医療費には、調剤分を含む。

(参考)

[加入者計]

	医療費総額		1人当たり医療費総額		医療給付費総額		1人当たり医療費		入院		入院外(調剤分含む)		歯科						
	百万円	円	百万円	円	百万円	円	1人当たり医療費	1件当たり日数	受診率	1件当たり日数	1人当たり医療費	1件当たり日数	受診率	1人当たり医療費	1件当たり日数	1日当たり医療費	1日当たり医療費		
26年度	4月	1,853	14,676	1,420	4,501	11,18	41,921	8,380	467.32	1.51	11,878	1,612	111.87	17,731	2.08	10,451	1230.05	2.22	6,488
	5月	1,777	14,136	1,359	4,158	11,30	37,572	8,290	473.38	1.49	11,778	1,502	107.57	17,743	2.00	10,636	1227.32	2.18	6,623
	6月	1,763	14,033	1,353	4,320	11,37	38,805	7,932	456.90	1.51	11,498	1,597	113.71	18,149	2.02	11,079	1271.71	2.12	6,717
	7月	1,873	14,974	1,441	4,771	11,46	39,217	8,368	471.29	1.51	11,750	1,632	115.49	18,522	2.05	11,260	1297.71	2.08	6,877
	8月	1,740	13,786	1,331	4,204	11,22	37,759	7,886	442.06	1.46	12,205	1,513	111.34	18,199	2.00	11,705	1305.25	2.04	6,827
	9月	1,767	13,941	1,359	4,118	11,50	37,757	8,139	455.58	1.50	11,883	1,501	106.92	18,541	2.00	11,985	1327.10	2.00	6,983
	10月	1,847	14,577	1,422	4,369	11,17	40,687	8,524	468.36	1.51	12,014	1,504	107.80	18,624	2.05	12,524	1346.68	1.96	7,062
	11月	1,748	13,859	1,346	4,398	11,46	39,366	7,832	446.64	1.47	11,914	1,443	105.15	18,035	1.98	12,491	1382.27	1.92	7,160
27年度	12月	1,916	15,370	1,471	4,563	12,49	36,913	8,993	498.58	1.48	12,203	1,607	113.96	18,607	1.95	12,315	104.90	1.94	7,236
	1月	1,798	14,439	1,381	4,155	11,91	40,683	8,713	497.96	1.42	12,315	1,399	104.90	18,541	1.98	12,117	108.46	1.98	6,923
	2月	1,759	14,134	1,351	4,312	11,33	40,542	8,151	463.73	1.45	12,117	1,487	108.46	18,624	2.04	12,257	120.03	2.04	7,132
	3月	2,003	16,053	1,545	4,946	11,67	40,783	9,150	505.16	1.48	12,282	1,746	120.03	19,035	2.02	13,020	113.76	2.02	7,062
	4月	1,824	14,642	1,396	4,196	11,18	38,203	8,636	472.48	1.49	12,282	1,624	113.76	18,035	1.91	12,424	106.16	1.91	6,961
	5月	1,792	14,407	1,383	4,702	11,90	39,518	8,092	459.52	1.46	12,089	1,408	106.16	18,541	2.01	11,899	116.44	2.01	6,890
	6月	1,870	15,074	1,441	4,602	11,66	39,326	8,659	481.88	1.51	11,899	1,615	116.44	18,541	2.02	12,068	116.34	2.02	7,053
	7月	1,870	15,167	1,433	4,591	10,88	38,807	8,717	481.22	1.50	12,068	1,656	116.34	18,541	1.91	12,439	112.70	1.91	7,070
28年度	8月	1,783	14,299	1,370	4,408	11,32	38,847	8,173	454.44	1.45	12,462	1,523	104.19	18,541	2.00	12,482	111.84	2.00	7,149
	9月	1,757	14,025	1,351	4,151	11,01	38,058	8,267	454.53	1.46	12,462	1,422	104.19	18,541	1.91	12,475	114.82	1.91	6,956
	10月	1,924	15,373	1,480	4,499	10,66	38,688	9,073	488.35	1.50	12,424	1,602	111.84	18,541	1.92	12,888	108.28	1.92	7,152
	11月	1,794	14,366	1,385	4,297	11,58	39,782	8,441	462.59	1.46	12,475	1,440	108.28	18,541	1.90	13,337	106.55	1.90	6,991
	12月	1,869	15,149	1,440	4,067	10,81	40,363	8,333	489.04	1.48	12,888	1,576	114.82	18,541	1.98	13,483	113.43	1.98	7,112
	1月	1,823	14,812	1,418	4,482	11,64	42,028	8,724	458.29	1.43	13,337	1,418	106.55	18,541	1.98	13,483	122.35	1.98	7,238
	2月	1,932	15,713	1,493	4,374	10,99	41,239	9,547	506.52	1.46	13,337	1,594	113.43	18,541	1.98	13,483	114.57	1.98	7,203
	3月	2,098	17,008	1,627	4,912	10,80	42,387	10,135	531.30	1.47	13,020	1,750	122.35	18,541	1.98	13,483	114.57	1.98	7,203
28年度	4月	1,893	15,361	1,467	4,874	11,02	44,590	8,653	474.30	1.47	12,410	1,636	114.57	18,541	1.98	12,551	109.95	1.91	7,121
	5月	1,864	15,131	1,448	4,848	11,90	39,703	8,577	473.94	1.44	12,551	1,495	109.95	18,541	1.95	12,344	119.71	1.95	7,063
	6月	1,948	15,892	1,516	5,343	11,29	43,785	8,685	479.15	1.47	12,344	1,647	116.67	18,541	1.92	12,219	116.67	1.92	7,074
	7月	1,865	15,260	1,445	4,902	10,95	41,674	8,568	476.79	1.47	12,219	1,583	116.67	18,541	1.90	12,712	119.19	1.90	7,199
	8月	1,894	15,379	1,466	4,853	10,62	41,427	8,685	469.32	1.46	12,712	1,627	119.19	18,541	1.92	12,403	108.35	1.92	7,386
	9月	1,786	14,453	1,379	4,462	10,59	42,294	8,274	453.49	1.47	12,403	1,525	108.35	18,541	1.93	12,175	110.33	1.93	7,089
	10月	1,818	14,698	1,404	4,429	11,00	41,399	8,571	478.16	1.47	12,175	1,509	110.33	18,541	1.93	12,313	118.74	1.89	7,162
	11月	1,888	15,330	1,466	4,871	10,85	44,791	8,695	486.00	1.45	12,313	1,560	113.05	18,541	1.88	12,993	112.21	1.88	7,109
28年度	12月	1,870	15,547	1,467	4,846	11,44	42,469	9,027	502.99	1.45	12,993	1,608	118.74	18,541	1.91	13,483	113.07	1.91	7,154
	1月	1,890	15,477	1,467	4,846	11,27	44,588	8,995	492.94	1.40	12,993	1,498	113.07	18,541	1.97	13,483	126.61	1.97	7,240
	2月	1,811	14,923	1,400	4,671	10,91	43,463	8,501	474.52	1.42	12,598	1,542	113.07	18,541	1.91	13,483	113.07	1.91	7,154
3月	2,062	16,942	1,602	5,216	11,48	44,936	9,700	516.79	1.46	12,841	1,807	126.61	18,541	1.97	13,483	126.61	1.97	7,240	

(注1) 職務外の事由による疾病、負傷に關して保険給付が行われた医療費(下船後の療養補償を除く)を対象としている。
(注2) 医療費総額及び医療給付費総額は社会保険診療報酬支払基金審査分(入院、入院外、歯科、調剤、食事療養、訪問看護に係るもの)である。
(注3) 入院外の医療費には、調剤分を含む。

第1表 加入者数等の状況・標準報酬等級別・標準賞与額別被保険者数の状況

月別	船 船 所 有 者 数			被 保 険 者 数				被 扶 養 者 数				義 務 教 育 勉 学 (前 掲)				高 齢 受 給 者 (一 般) (再 掲)				高 齢 受 給 者 (一 定 以 上 所 属 者) (再 掲)				扶 養 率				
	総 数	汽 船 等	漁 船 (ト)	船 隻 数	汽 船 等	漁 船 (ト)	漁 船 (ク)	疾 病 任 意 継 続 適 用	総 数	男 子	女 子	計	男 子	女 子	計	男 子	女 子	計	男 子	女 子	計	男 子	女 子					
																									75歳以上 (一定以上等) (再掲)	高 齢 受 給 者 (一 定 以 上) (再 掲)	高 齢 受 給 者 (一 般) (再 掲)	75歳以上 (一定以上等) (再掲)
																									加 保 者	加 保 者 (一 般) (再 掲)	加 保 者 (一 般) (再 掲)	加 保 者 (一 般) (再 掲)
平成28年3月	5,670	3,421	149	2,107	380	54,812	38,949	1,627	14,236	3,107	65,842	18,584	47,308	9,684	4,914	4,770	1,430	204	1,226	95	1	94	1.144					
4月	5,642	3,411	148	2,090	381	55,722	39,585	1,534	14,603	2,735	65,156	18,224	46,932	8,436	4,282	4,154	1,407	205	1,202	93	1	92	1.122					
5月	5,642	3,414	149	2,086	391	55,906	39,600	1,646	14,660	2,809	64,880	18,096	46,784	8,543	4,335	4,208	1,401	201	1,200	93	1	92	1.112					
6月	5,629	3,407	149	2,080	398	55,511	39,583	1,631	14,297	2,987	64,484	17,983	46,501	8,644	4,394	4,250	1,373	199	1,174	99	1	98	1.110					
7月	5,634	3,408	149	2,084	405	55,326	39,597	1,629	14,100	3,002	64,306	17,951	46,355	8,744	4,463	4,281	1,381	192	1,189	100	1	99	1.110					
8月	5,633	3,410	149	2,081	405	55,310	39,494	1,613	15,203	2,556	64,733	18,100	46,633	8,938	4,569	4,369	1,386	194	1,192	104	1	103	1.108					
9月	5,637	3,409	149	2,082	423	56,893	39,378	1,625	15,890	2,209	64,925	18,190	46,735	9,098	4,648	4,450	1,395	193	1,202	98	1	97	1.106					
10月	5,629	3,411	149	2,084	431	57,024	39,514	1,621	15,889	2,211	64,881	18,217	46,664	9,234	4,717	4,517	1,388	190	1,198	98	1	97	1.103					
11月	5,629	3,403	148	2,085	428	56,492	39,496	1,623	15,373	2,472	64,642	18,185	46,457	9,332	4,775	4,557	1,377	183	1,194	101	1	100	1.104					
12月	5,632	3,406	148	2,085	435	54,849	39,343	1,602	13,904	3,272	64,078	18,018	46,060	9,378	4,775	4,603	1,384	179	1,205	101	1	100	1.111					
平成29年1月	5,633	3,407	148	2,085	439	54,476	39,253	1,609	13,614	3,407	64,099	18,068	46,031	9,507	4,849	4,658	1,379	183	1,196	104	1	103	1.116					
2月	5,628	3,404	147	2,084	460	54,640	39,192	1,601	13,847	3,176	64,020	18,066	45,954	9,619	4,896	4,723	1,367	180	1,187	111	1	110	1.116					
3月	5,619	3,402	147	2,077	465	54,974	39,213	1,600	14,161	3,057	64,161	18,137	46,024	9,803	4,997	4,806	1,380	186	1,194	115	1	114	1.115					

(注1) 船舶の種類は「汽船等」とは、漁船以外の船舶(汽船及び機帆船)をいう。

「漁船(ト)」とは昭和60年改正前の船員保険法第34条第2号イ、ロ、ハのいずれかに該当する漁船(母船式漁業に従事する漁船(汽船式漁業を除く。))をいう。つまり、直接漁業に従事しない漁船をいう。

「漁船(ク)」とは昭和60年改正前の船員保険法第34条第1項第2号イ、ロ、ハのいずれにも該当しない漁船(母船式漁業に従事する漁船(汽船式漁業に従事する漁船を含む。))をいう。つまり、直接漁業に従事する漁船をいう。

(注2) 「船舶所有者数」欄において、同一船舶所有者で二以上の異なる種類の船舶を有する者は、それぞれ該当する船舶種別欄に含め、「総数」欄にはとして計上しているため、船舶種別の内訳を合計したものは総数と一致しない。

第1表(続) 加入者数等の状況・標準報酬等級別・標準賞与額別被保険者数の状況

月別	標準報酬月額額の平均			賞			支			与			私			状			況				
	船員保険 合計	強 制		適 用		賞与を支払事業所被 保険者数			賞与を受給した被保険者数			標準賞与額 との平均			額 制 被 保 険 者 1 人 当 た り の 平 均			被 保 険 者 1 人 当 た り の 平 均					
		平均	汽船等	漁船(イ)	漁船(ロ)	汽船等	漁船(イ)	漁船(ロ)	汽船等	漁船(イ)	漁船(ロ)	汽船等	漁船(イ)	漁船(ロ)	汽船等	漁船(イ)	漁船(ロ)	汽船等	漁船(イ)	漁船(ロ)	汽船等	漁船(イ)	漁船(ロ)
		円	円	円	円	円	円	円	円	円	円	円	円	円	円	円	円	円	円	円	円	円	円
平成28年 3月	407,025	411,385	417,639	380,624	397,791	330,109	107	82	16	10	1,289	1,091	47	151	315,048	234,337	174,000	942,099	7,409	6,564	5,026	9,993	7,011
4月	406,428	410,209	416,489	371,252	397,278	329,394	110	97	6	8	1,855	1,497	174	184	277,763	246,135	257,379	554,359	9,247	9,308	29,194	6,985	8,814
5月	407,600	411,369	419,717	370,645	393,393	332,589	81	61	7	13	1,133	834	179	120	316,884	296,320	269,877	529,925	6,422	6,241	29,349	4,338	6,115
6月	407,258	411,498	421,078	372,180	389,460	328,474	201	181	6	16	3,244	2,888	116	240	633,584	615,291	473,621	931,029	37,026	44,892	33,685	15,629	35,135
7月	404,823	408,999	421,122	374,489	378,940	327,873	981	915	51	22	19,071	17,925	984	162	551,177	550,464	551,913	625,611	189,992	249,187	333,384	7,188	180,214
8月	410,875	414,998	421,455	373,353	402,645	320,044	705	662	15	33	6,846	6,096	165	585	401,765	386,366	362,533	573,294	48,845	59,637	37,085	22,060	46,724
9月	419,146	422,994	422,122	372,305	430,337	320,047	160	129	8	24	1,160	843	134	183	462,162	322,075	518,657	1,066,115	9,423	6,895	42,769	12,278	9,071
10月	421,029	424,992	422,719	375,790	435,665	318,829	85	73	4	9	985	801	140	44	290,608	218,973	481,879	986,114	5,020	4,439	41,618	2,731	4,832
11月	418,409	422,403	422,805	378,409	426,014	327,142	41	36	2	3	458	418	33	7	732,555	781,261	205,970	306,571	5,939	8,268	4,188	140	5,690
12月	413,671	418,468	423,352	378,132	409,374	332,935	1,334	1,261	57	25	23,421	22,030	1,018	373	562,522	561,599	614,758	474,525	240,202	314,465	390,652	12,730	226,679
平成29年 1月	414,123	419,332	423,485	378,273	412,212	330,833	633	549	32	58	5,708	4,858	353	497	374,600	365,197	425,538	430,338	39,251	45,197	93,359	15,710	36,940
2月	413,893	418,632	423,843	378,047	408,575	332,356	101	85	1	15	816	695	35	86	439,664	394,924	56,029	957,360	6,566	7,003	1,225	5,946	6,205
3月	412,609	417,083	423,183	377,583	404,655	332,161	96	81	6	10	1,272	1,044	87	141	321,835	258,929	303,103	799,163	7,447	6,894	16,481	7,957	7,054

第1表(続) 加入者数等の状況・標準報酬等級別・標準賞与額別被保険者数の状況

月別	介護保険第2号被保険者(再掲)										
	被保険者数		標準報酬月額		平均		標準賞与額		疾病任意継続適用		
	汽船等	漁船(イ)	汽船等	漁船(イ)	汽船等	漁船(イ)	汽船等	漁船(イ)	汽船等	漁船(イ)	
	総数	漁船(ロ)	総数	漁船(ロ)	総数	漁船(ロ)	総数	漁船(ロ)	総数	漁船(ロ)	
平成28年 3月	30,203	21,928	846	7,429	1,750	19,231	456,322	461,224	429,688	444,886	356,735
4月	30,269	21,882	798	7,589	1,510	19,113	456,783	462,307	422,100	444,504	357,685
5月	30,361	21,901	854	7,606	1,526	19,120	457,778	465,122	421,176	440,743	360,937
6月	30,134	21,881	844	7,409	1,595	19,003	458,114	466,571	423,789	437,049	353,843
7月	30,046	21,905	847	7,294	1,607	18,918	455,214	466,519	426,182	424,635	351,505
8月	30,465	21,802	836	7,827	1,362	18,991	461,397	466,995	425,330	449,655	347,858
9月	30,721	21,743	840	8,138	1,166	18,991	470,144	467,718	422,576	481,536	351,995
10月	30,720	21,754	838	8,128	1,141	18,903	472,666	468,567	428,955	488,144	351,628
11月	30,405	21,709	841	7,855	1,267	18,740	470,680	468,915	432,623	479,633	356,725
12月	29,552	21,608	831	7,113	1,734	18,539	466,802	470,000	432,477	461,097	355,503
平成29年 1月	29,342	21,533	833	6,976	1,832	18,475	467,550	470,554	432,156	462,502	352,679
2月	29,367	21,476	827	7,064	1,705	18,374	467,079	471,321	431,615	458,336	356,560
3月	29,426	21,459	826	7,141	1,627	18,334	466,069	471,155	431,218	454,816	357,147

第1表 (続) 加入者数等の状況・標準報酬等級別、標準賞与額別被保険者数の状況

標準報酬月額	標準報酬月額別被保険者数 (男女別)					
	総数	割合	男子	割合	女子	割合
万円	人	%	人	%	人	%
総計	58,031	100.00	57,134	100.00	897	100.00
5.8	301	0.52	299	0.52	2	0.22
6.8	68	0.12	67	0.12	1	0.11
7.8	77	0.13	73	0.13	4	0.45
8.8	95	0.16	92	0.16	3	0.33
9.8	412	0.71	398	0.70	14	1.56
小計	953	1.64	929	1.63	24	2.68
10.4	119	0.21	118	0.21	1	0.11
11.0	165	0.28	163	0.29	2	0.22
11.8	615	1.06	611	1.07	4	0.45
12.6	693	1.19	690	1.21	3	0.33
13.4	231	0.40	230	0.40	1	0.11
小計	1,823	3.14	1,812	3.17	11	1.23
14.2	192	0.33	187	0.33	5	0.56
15.0	652	1.12	639	1.12	13	1.45
16.0	219	0.38	207	0.36	12	1.34
17.0	376	0.65	356	0.62	20	2.23
18.0	787	1.36	749	1.31	38	4.24
小計	2,226	3.84	2,138	3.74	88	9.81
19.0	573	0.99	545	0.95	28	3.12
20.0	1,621	2.79	1,551	2.71	70	7.80
22.0	1,216	2.10	1,133	1.98	83	9.25
24.0	1,937	3.34	1,847	3.23	90	10.03
26.0	2,556	4.40	2,454	4.30	102	11.37
小計	7,903	13.62	7,530	13.18	373	41.58
28.0	2,171	3.74	2,110	3.69	61	6.80
30.0	3,514	6.06	3,457	6.05	57	6.35
32.0	2,405	4.14	2,359	4.13	46	5.13
34.0	2,419	4.17	2,381	4.17	38	4.24
36.0	2,976	5.13	2,945	5.15	31	3.46
小計	13,485	23.24	13,252	23.19	233	25.98
38.0	3,284	5.66	3,255	5.70	29	3.23
41.0	5,469	9.42	5,427	9.50	42	4.68
44.0	3,591	6.19	3,572	6.25	19	2.12
47.0	3,206	5.52	3,193	5.59	13	1.45
50.0	2,972	5.12	2,954	5.17	18	2.01
小計	18,522	31.92	18,401	32.21	121	13.49
53.0	2,344	4.04	2,337	4.09	7	0.78
56.0	1,923	3.31	1,917	3.36	6	0.67
59.0	1,656	2.85	1,649	2.89	7	0.78
62.0	1,291	2.22	1,284	2.25	7	0.78
65.0	974	1.68	973	1.70	1	0.11
小計	8,188	14.11	8,160	14.28	28	3.12
68.0	809	1.39	806	1.41	3	0.33
71.0	697	1.20	694	1.21	3	0.33
75.0	640	1.10	638	1.12	2	0.22
79.0	546	0.94	541	0.95	5	0.56
83.0	364	0.63	363	0.64	1	0.11
小計	3,056	5.27	3,042	5.32	14	1.56
88.0	309	0.53	309	0.54	0	0.00
93.0	246	0.42	244	0.43	2	0.22
98.0	267	0.46	267	0.47	0	0.00
103.0	168	0.29	167	0.29	1	0.11
109.0	114	0.20	113	0.20	1	0.11
小計	1,104	1.90	1,100	1.93	4	0.45
115.0	106	0.18	106	0.19	0	0.00
121.0	87	0.15	86	0.15	1	0.11
127.0	107	0.18	107	0.19	0	0.00
133.0	66	0.11	66	0.12	0	0.00
139.0	405	0.70	405	0.71	0	0.00
小計	771	1.33	770	1.35	1	0.11

第1表 (続) 加入者数等の状況・標準報酬等級別、標準賞与額別被保険者数の状況

標準報酬月額	標準報酬月額別被保険者数 (船舶種別)									
	強 制 適 用								疾病任意継続適用	
	総数	割合	汽船等	割合	漁船(い)	割合	漁船(ろ)	割合	総数	割合
万円	人	%	人	%	人	%	人	%	人	%
総計	54,974	100.00	39,213	100.00	1,600	100.00	14,161	100.00	3,057	100.00
5.8	278	0.51	104	0.27	17	1.06	157	1.11	23	0.75
6.8	46	0.08	15	0.04	1	0.06	30	0.21	22	0.72
7.8	63	0.11	32	0.08	0	0.00	31	0.22	14	0.46
8.8	87	0.16	52	0.13	0	0.00	35	0.25	8	0.26
9.8	350	0.64	236	0.60	2	0.13	112	0.79	62	2.03
小計	824	1.50	439	1.12	20	1.25	365	2.58	129	4.22
10.4	105	0.19	66	0.17	1	0.06	38	0.27	14	0.46
11.0	158	0.29	42	0.11	2	0.13	114	0.81	7	0.23
11.8	600	1.09	50	0.13	0	0.00	550	3.88	15	0.49
12.6	676	1.23	22	0.06	4	0.25	650	4.59	17	0.56
13.4	221	0.40	27	0.07	0	0.00	194	1.37	10	0.33
小計	1,760	3.20	207	0.53	7	0.44	1,546	10.92	63	2.06
14.2	184	0.33	43	0.11	2	0.13	139	0.98	8	0.26
15.0	610	1.11	249	0.63	14	0.88	347	2.45	42	1.37
16.0	203	0.37	78	0.20	5	0.31	120	0.85	16	0.52
17.0	338	0.61	220	0.56	9	0.56	109	0.77	38	1.24
18.0	715	1.30	422	1.08	20	1.25	273	1.93	72	2.36
小計	2,050	3.73	1,012	2.58	50	3.13	988	6.98	176	5.76
19.0	529	0.96	212	0.54	5	0.31	312	2.20	44	1.44
20.0	1,501	2.73	771	1.97	49	3.06	681	4.81	120	3.93
22.0	1,147	2.09	664	1.69	52	3.25	431	3.04	69	2.26
24.0	1,820	3.31	1,199	3.06	85	5.31	536	3.79	117	3.83
26.0	2,445	4.45	1,621	4.13	97	6.06	727	5.13	111	3.63
小計	7,442	13.54	4,467	11.39	288	18.00	2,687	18.97	461	15.08
28.0	2,094	3.81	1,561	3.98	111	6.94	422	2.98	77	2.52
30.0	3,358	6.11	2,564	6.54	118	7.38	676	4.77	156	5.10
32.0	2,318	4.22	1,767	4.51	84	5.25	467	3.30	87	2.85
34.0	2,328	4.23	1,856	4.73	74	4.63	398	2.81	91	2.98
36.0	2,866	5.21	2,388	6.09	93	5.81	385	2.72	110	3.60
小計	12,964	23.58	10,136	25.85	480	30.00	2,348	16.58	521	17.04
38.0	3,175	5.78	2,630	6.71	114	7.13	431	3.04	109	3.57
41.0	3,871	7.04	3,182	8.11	150	9.38	539	3.81	1,598	52.27
44.0	3,591	6.53	2,946	7.51	123	7.69	522	3.69		
47.0	3,206	5.83	2,682	6.84	89	5.56	435	3.07		
50.0	2,972	5.41	2,429	6.19	69	4.31	474	3.35		
小計	16,815	30.59	13,869	35.37	545	34.06	2,401	16.96	1,707	55.84
53.0	2,344	4.26	1,902	4.85	45	2.81	397	2.80		
56.0	1,923	3.50	1,497	3.82	39	2.44	387	2.73		
59.0	1,656	3.01	1,235	3.15	28	1.75	393	2.78		
62.0	1,291	2.35	995	2.54	13	0.81	283	2.00		
65.0	974	1.77	712	1.82	20	1.25	242	1.71		
小計	8,188	14.89	6,341	16.17	145	9.06	1,702	12.02		
68.0	809	1.47	522	1.33	13	0.81	274	1.93		
71.0	697	1.27	481	1.23	13	0.81	203	1.43		
75.0	640	1.16	409	1.04	7	0.44	224	1.58		
79.0	546	0.99	331	0.84	6	0.38	209	1.48		
83.0	364	0.66	173	0.44	8	0.50	183	1.29		
小計	3,056	5.56	1,916	4.89	47	2.94	1,093	7.72		
88.0	309	0.56	103	0.26	1	0.06	205	1.45		
93.0	246	0.45	119	0.30	1	0.06	126	0.89		
98.0	267	0.49	122	0.31	6	0.38	139	0.98		
103.0	168	0.31	80	0.20	1	0.06	87	0.61		
109.0	114	0.21	65	0.17	1	0.06	48	0.34		
小計	1,104	2.01	489	1.25	10	0.63	605	4.27		
115.0	106	0.19	51	0.13	0	0.00	55	0.39		
121.0	87	0.16	39	0.10	1	0.06	47	0.33		
127.0	107	0.19	67	0.17	0	0.00	40	0.28		
133.0	66	0.12	31	0.08	1	0.06	34	0.24		
139.0	405	0.74	149	0.38	6	0.38	250	1.77		
小計	771	1.40	337	0.86	8	0.50	426	3.01		

第1表(続) 加入者数等の状況・標準報酬等級別・標準賞与額別被保険者数の状況

標準賞与額	標準賞与額別被保険者数							
	総数	割合	汽船等	割合	漁船(い)	割合	漁船(ろ)	割合
万円	人	%	人	%	人	%	人	%
総数	1,272	100.00	1,044	100.00	87	100.00	141	100.00
0 ~ 5	28	2.00	28	3.00	0	0.00	0	0.00
5 ~ 10	297	23.00	279	27.00	17	20.00	1	1.00
10 ~ 15	168	13.00	162	16.00	5	6.00	1	1.00
15 ~ 20	81	6.00	63	6.00	16	18.00	2	1.00
20 ~ 25	158	12.00	130	12.00	15	17.00	13	9.00
小計	732	58.00	662	63.00	53	61.00	17	12.00
25 ~ 30	89	7.00	69	7.00	4	5.00	16	11.00
30 ~ 35	68	5.00	51	5.00	9	10.00	8	6.00
35 ~ 40	44	3.00	33	3.00	1	1.00	10	7.00
40 ~ 45	57	4.00	40	4.00	5	6.00	12	9.00
45 ~ 50	27	2.00	16	2.00	4	5.00	7	5.00
小計	285	22.00	209	20.00	23	26.00	53	38.00
50 ~ 55	35	3.00	32	3.00	0	0.00	3	2.00
55 ~ 60	34	3.00	23	2.00	6	7.00	5	4.00
60 ~ 65	43	3.00	37	4.00	4	5.00	2	1.00
65 ~ 70	39	3.00	20	2.00	1	1.00	18	13.00
70 ~ 75	23	2.00	19	2.00	0	0.00	4	3.00
小計	174	14.00	131	13.00	11	13.00	32	23.00
75 ~ 80	7	1.00	4	0.00	0	0.00	3	2.00
80 ~ 85	9	1.00	6	1.00	0	0.00	3	2.00
85 ~ 90	7	1.00	7	1.00	0	0.00	0	0.00
90 ~ 95	6	0.00	5	0.00	0	0.00	1	1.00
95 ~ 100	3	0.00	2	0.00	0	0.00	1	1.00
小計	32	3.00	24	2.00	0	0.00	8	6.00
100 ~ 105	9	1.00	6	1.00	0	0.00	3	2.00
105 ~ 110	2	0.00	1	0.00	0	0.00	1	1.00
110 ~ 115	1	0.00	1	0.00	0	0.00	0	0.00
115 ~ 120	0	0.00	0	0.00	0	0.00	0	0.00
120 ~ 125	0	0.00	0	0.00	0	0.00	0	0.00
小計	12	1.00	8	1.00	0	0.00	4	3.00
125 ~ 130	1	0.00	1	0.00	0	0.00	0	0.00
130 ~ 135	3	0.00	0	0.00	0	0.00	3	2.00
135 ~ 140	1	0.00	1	0.00	0	0.00	0	0.00
140 ~ 145	0	0.00	0	0.00	0	0.00	0	0.00
145 ~ 150	2	0.00	1	0.00	0	0.00	1	1.00
小計	7	1.00	3	0.00	0	0.00	4	3.00
150 ~ 155	2	0.00	1	0.00	0	0.00	1	1.00
155 ~ 160	1	0.00	0	0.00	0	0.00	1	1.00
160 ~ 165	2	0.00	1	0.00	0	0.00	1	1.00
165 ~ 170	0	0.00	0	0.00	0	0.00	0	0.00
170 ~ 175	3	0.00	2	0.00	0	0.00	1	1.00
小計	8	1.00	4	0.00	0	0.00	4	3.00
175 ~ 180	1	0.00	1	0.00	0	0.00	0	0.00
180 ~ 185	0	0.00	0	0.00	0	0.00	0	0.00
185 ~ 190	0	0.00	0	0.00	0	0.00	0	0.00
190 ~ 195	0	0.00	0	0.00	0	0.00	0	0.00
195 ~ 200	6	0.00	1	0.00	0	0.00	5	4.00
小計	7	1.00	2	0.00	0	0.00	5	4.00
200 ~ 205	0	0.00	0	0.00	0	0.00	0	0.00
205 ~ 210	1	0.00	0	0.00	0	0.00	1	1.00
210 ~ 215	1	0.00	0	0.00	0	0.00	1	1.00
215 ~ 220	0	0.00	0	0.00	0	0.00	0	0.00
220 ~ 225	1	0.00	0	0.00	0	0.00	1	1.00
小計	3	0.00	0	0.00	0	0.00	3	2.00
225 ~ 230	0	0.00	0	0.00	0	0.00	0	0.00
230 ~ 235	0	0.00	0	0.00	0	0.00	0	0.00
235 ~ 240	0	0.00	0	0.00	0	0.00	0	0.00
240 ~ 245	4	0.00	0	0.00	0	0.00	4	3.00
245 ~ 250	0	0.00	0	0.00	0	0.00	0	0.00
小計	4	0.00	0	0.00	0	0.00	4	3.00
250 ~ 255	1	0.00	0	0.00	0	0.00	1	1.00
255 ~ 260	0	0.00	0	0.00	0	0.00	0	0.00
260 ~ 265	1	0.00	0	0.00	0	0.00	1	1.00
265 ~ 270	0	0.00	0	0.00	0	0.00	0	0.00
270 ~ 275	0	0.00	0	0.00	0	0.00	0	0.00
小計	2	0.00	0	0.00	0	0.00	2	1.00

第1表(続) 加入者数等の状況・標準報酬等級別・標準賞与額別被保険者数の状況

標準賞与額	標準報酬等級別被保険者数							
	総数		汽船等		漁船(い)		漁船(ろ)	
	人	%	人	%	人	%	人	%
万円								
275 ~ 280	0	0.00	0	0.00	0	0.00	0	0.00
280 ~ 285	0	0.00	0	0.00	0	0.00	0	0.00
285 ~ 290	1	0.00	0	0.00	0	0.00	1	1.00
290 ~ 295	0	0.00	0	0.00	0	0.00	0	0.00
295 ~ 300	0	0.00	0	0.00	0	0.00	0	0.00
小計	1	0.00	0	0.00	0	0.00	1	1.00
300 ~ 305	0	0.00	0	0.00	0	0.00	0	0.00
305 ~ 310	1	0.00	0	0.00	0	0.00	1	1.00
310 ~ 315	1	0.00	0	0.00	0	0.00	1	1.00
315 ~ 320	0	0.00	0	0.00	0	0.00	0	0.00
320 ~ 325	0	0.00	0	0.00	0	0.00	0	0.00
小計	2	0.00	0	0.00	0	0.00	2	1.00
325 ~ 330	1	0.00	0	0.00	0	0.00	1	1.00
330 ~ 335	1	0.00	0	0.00	0	0.00	1	1.00
335 ~ 340	0	0.00	0	0.00	0	0.00	0	0.00
340 ~ 345	0	0.00	0	0.00	0	0.00	0	0.00
345 ~ 350	0	0.00	0	0.00	0	0.00	0	0.00
小計	2	0.00	0	0.00	0	0.00	2	1.00
350 ~ 355	0	0.00	0	0.00	0	0.00	0	0.00
355 ~ 360	0	0.00	0	0.00	0	0.00	0	0.00
360 ~ 365	0	0.00	0	0.00	0	0.00	0	0.00
365 ~ 370	0	0.00	0	0.00	0	0.00	0	0.00
370 ~ 375	0	0.00	0	0.00	0	0.00	0	0.00
小計	0	0.00	0	0.00	0	0.00	0	0.00
375 ~ 380	0	0.00	0	0.00	0	0.00	0	0.00
380 ~ 385	0	0.00	0	0.00	0	0.00	0	0.00
385 ~ 390	0	0.00	0	0.00	0	0.00	0	0.00
390 ~ 395	1	0.00	1	0.00	0	0.00	0	0.00
395 ~ 400	0	0.00	0	0.00	0	0.00	0	0.00
小計	1	0.00	1	0.00	0	0.00	0	0.00
400 ~ 405	0	0.00	0	0.00	0	0.00	0	0.00
405 ~ 410	0	0.00	0	0.00	0	0.00	0	0.00
410 ~ 415	0	0.00	0	0.00	0	0.00	0	0.00
415 ~ 420	0	0.00	0	0.00	0	0.00	0	0.00
420 ~ 425	0	0.00	0	0.00	0	0.00	0	0.00
小計	0	0.00	0	0.00	0	0.00	0	0.00
425 ~ 430	0	0.00	0	0.00	0	0.00	0	0.00
430 ~ 435	0	0.00	0	0.00	0	0.00	0	0.00
435 ~ 440	0	0.00	0	0.00	0	0.00	0	0.00
440 ~ 445	0	0.00	0	0.00	0	0.00	0	0.00
445 ~ 450	0	0.00	0	0.00	0	0.00	0	0.00
小計	0	0.00	0	0.00	0	0.00	0	0.00
450 ~ 455	0	0.00	0	0.00	0	0.00	0	0.00
455 ~ 460	0	0.00	0	0.00	0	0.00	0	0.00
460 ~ 465	0	0.00	0	0.00	0	0.00	0	0.00
465 ~ 470	0	0.00	0	0.00	0	0.00	0	0.00
470 ~ 475	0	0.00	0	0.00	0	0.00	0	0.00
小計	0	0.00	0	0.00	0	0.00	0	0.00
475 ~ 480	0	0.00	0	0.00	0	0.00	0	0.00
480 ~ 485	0	0.00	0	0.00	0	0.00	0	0.00
485 ~ 490	0	0.00	0	0.00	0	0.00	0	0.00
490 ~ 495	0	0.00	0	0.00	0	0.00	0	0.00
495 ~ 500	0	0.00	0	0.00	0	0.00	0	0.00
小計	0	0.00	0	0.00	0	0.00	0	0.00
500 ~ 505	0	0.00	0	0.00	0	0.00	0	0.00
505 ~ 510	0	0.00	0	0.00	0	0.00	0	0.00
510 ~ 515	0	0.00	0	0.00	0	0.00	0	0.00
515 ~ 520	0	0.00	0	0.00	0	0.00	0	0.00
520 ~ 525	0	0.00	0	0.00	0	0.00	0	0.00
小計	0	0.00	0	0.00	0	0.00	0	0.00
525 ~ 530	0	0.00	0	0.00	0	0.00	0	0.00
530 ~ 535	0	0.00	0	0.00	0	0.00	0	0.00
535 ~ 540	0	0.00	0	0.00	0	0.00	0	0.00
540 ~ 545	0	0.00	0	0.00	0	0.00	0	0.00
545 ~ 550	0	0.00	0	0.00	0	0.00	0	0.00
小計	0	0.00	0	0.00	0	0.00	0	0.00
550 ~ 555	0	0.00	0	0.00	0	0.00	0	0.00
555 ~ 560	0	0.00	0	0.00	0	0.00	0	0.00
560 ~ 565	0	0.00	0	0.00	0	0.00	0	0.00
565 ~ 570	0	0.00	0	0.00	0	0.00	0	0.00
570 ~	0	0.00	0	0.00	0	0.00	0	0.00
小計	0	0.00	0	0.00	0	0.00	0	0.00

第2表 (続) 保険給付決定状況 (疾病給付)

月別	費		その他の現金給付費										此帯合算高額療養費				高額介護合算療養費			
	件数	給付費 千円	合計 件数	給付費 千円	傷病 件数	日数	手当 金	葬祭 料	出席 育児一時金	出産 件数	日数	給付費 千円	一般 分	件数	給付費 千円	多数該当 負担軽減分	件数	給付費 千円	件数	給付費 千円
平成28年3月	55	2,978	699	219,326	590	21,974	171,365	16	7,528	92	38,592	1	296	1,841	4,109	42	1,832	0	0	0
4月	40	1,527	692	206,969	583	19,587	155,061	19	14,140	90	37,768	0	0	0	2,167	22	1,232	0	0	0
5月	51	1,771	780	202,187	668	18,204	150,904	17	12,012	90	36,928	5	405	2,343	40	1,859	20	1,113	0	0
6月	46	3,854	743	216,448	628	19,951	159,942	24	17,275	88	36,960	3	282	2,272	97	2,806	24	1,560	0	0
7月	50	1,554	659	203,023	564	19,700	161,678	13	7,220	80	33,600	2	115	525	78	2,458	20	1,259	0	0
8月	47	2,249	728	241,368	607	21,434	186,542	22	13,546	98	41,128	1	31	151	114	3,422	30	2,601	0	0
9月	39	1,665	660	214,201	549	19,506	163,550	22	14,452	84	35,248	3	144	951	116	2,854	38	2,594	0	0
10月	69	2,197	648	213,161	542	19,860	164,845	15	10,374	89	37,380	2	77	562	146	3,564	39	2,421	0	0
11月	59	2,100	635	202,088	519	18,035	148,370	17	12,423	98	41,144	1	31	151	113	3,388	27	1,238	0	0
12月	60	2,684	617	202,285	516	18,647	156,866	14	9,200	86	36,072	1	30	147	125	4,078	28	1,618	0	0
平成29年1月	51	2,343	615	203,508	496	18,045	150,239	20	11,879	97	40,708	2	260	681	117	2,655	32	1,855	0	0
2月	40	1,920	662	229,489	550	20,405	174,662	20	16,309	90	37,768	2	123	749	110	3,740	30	1,706	0	0
3月	56	2,719	695	226,371	608	21,329	187,129	15	8,446	71	29,788	1	189	1,008	139	3,843	29	1,683	0	0

第3表 診療費諸率

加入者合計	受診率 (1000人当たり件数)				診療1件当たり日数				診療1件当たりの医療費				診療1日当たりの医療費				1人当たりの医療費			
	合計	入院	入院外	歯科	平均	入院	入院外	歯科	平均	入院	入院外(調剤を含む)	歯科	平均	入院	入院外(調剤を含む)	歯科	合計	入院	入院外(調剤を含む)	歯科
21年度	6857.14	116.51	5510.59	1230.05	1.88	12.52	1.58	2.22	22,501	391,413	16,506	14,415	11,966	31,273	10,451	6,488	154,295	45,605	90,960	17,731
22年度	6819.82	116.45	5476.05	1227.32	1.87	12.17	1.58	2.18	22,982	404,561	16,777	14,457	12,308	33,247	10,636	6,623	156,725	47,110	91,873	17,743
23年度	6942.08	118.78	5551.59	1271.71	1.84	12.10	1.56	2.12	23,792	430,038	17,281	14,271	12,905	35,553	11,079	6,717	165,168	51,080	95,939	18,149
24年度	7043.51	118.69	5627.10	1297.71	1.81	11.81	1.53	2.08	23,817	439,197	17,256	14,273	13,190	37,195	11,260	6,877	167,753	52,128	97,103	18,522
25年度	7040.54	117.42	5617.87	1305.25	1.77	11.59	1.50	2.04	24,055	445,622	17,593	13,943	13,580	38,447	11,705	6,827	169,360	52,323	98,838	18,199
26年度	7089.83	116.83	5645.91	1327.10	1.74	11.50	1.48	2.00	24,217	452,027	17,773	13,971	13,879	39,299	11,985	6,983	171,694	52,809	100,344	18,541
27年度	7205.53	119.60	5739.24	1346.68	1.72	11.21	1.47	1.96	24,658	445,463	18,429	13,830	14,301	39,741	12,524	7,062	177,672	53,277	105,771	18,624
28年度	7280.99	121.12	5777.61	1382.27	1.70	11.14	1.45	1.92	24,976	478,022	18,159	13,771	14,656	42,896	12,491	7,160	181,848	57,897	104,916	19,035
平成28年	664.45	10.80	531.30	122.35	1.71	10.73	1.47	1.98	25,280	455,025	19,075	14,305	14,785	42,387	13,020	7,238	16,797	4,912	10,135	1,750
4月	598.79	9.92	474.30	114.57	1.73	11.02	1.47	1.98	25,324	491,510	18,244	14,283	14,668	44,590	12,410	7,203	15,164	4,874	8,653	1,636
5月	594.14	10.26	473.94	109.95	1.71	11.90	1.44	1.91	25,111	472,536	18,097	13,594	14,694	39,703	12,551	7,121	14,919	4,848	8,577	1,495
6月	609.66	10.81	479.15	119.71	1.74	11.29	1.47	1.95	25,710	494,290	18,126	13,757	14,805	43,785	12,344	7,063	15,674	5,343	8,685	1,647
7月	604.21	10.74	476.79	116.67	1.73	10.95	1.47	1.92	24,912	456,293	17,969	13,569	14,438	41,674	12,219	7,074	15,052	4,902	8,568	1,583
8月	599.13	10.62	469.32	119.19	1.71	11.03	1.46	1.90	25,312	457,054	18,506	13,649	14,776	41,427	12,712	7,199	15,165	4,853	8,568	1,627
9月	571.80	9.96	453.49	108.35	1.71	10.59	1.47	1.92	24,941	447,983	18,246	14,078	14,545	42,294	12,403	7,336	14,261	4,462	8,274	1,525
10月	598.21	9.73	478.16	110.33	1.71	11.00	1.47	1.93	24,254	455,350	17,925	13,678	14,171	41,399	12,175	7,089	14,509	4,429	8,571	1,509
11月	609.08	10.03	486.00	113.05	1.70	10.85	1.45	1.93	24,834	485,851	17,891	13,797	14,648	44,791	12,313	7,164	15,126	4,871	8,695	1,560
12月	631.16	9.44	502.99	118.74	1.69	11.44	1.45	1.89	24,110	485,636	17,947	13,539	14,302	42,469	12,338	7,162	15,217	4,583	9,027	1,608
平成29年	614.79	9.64	492.94	112.21	1.65	11.27	1.40	1.88	24,951	502,600	18,248	13,350	15,162	44,588	12,993	7,109	15,340	4,846	8,955	1,498
1月	597.45	9.86	474.52	113.07	1.67	10.91	1.42	1.91	24,637	474,203	17,914	13,639	14,750	43,463	12,598	7,154	14,719	4,677	8,501	1,542
2月	653.51	10.11	516.79	126.61	1.72	11.48	1.46	1.97	25,590	515,757	18,771	14,273	14,917	44,936	12,841	7,240	16,723	5,216	9,700	1,807
3月																				
対前年度同月比	%	%	%	%	%	%	%	%	%	%	%	%	%	%	%	%	%	%	%	%
21年度	1.0	△ 1.4	0.1	1.3	△ 1.9	△ 1.4	△ 1.8	△ 1.4	0.9	0.7	2.9	△ 2.2	2.9	2.1	4.8	△ 0.8	2.0	△ 0.8	4.0	△ 0.9
22年度	△ 0.5	△ 0.1	△ 0.6	△ 0.2	△ 0.7	△ 2.8	△ 0.1	△ 1.8	2.1	3.4	1.6	0.3	2.9	6.3	1.8	2.1	1.6	3.3	1.0	0.1
23年度	1.8	0.2	1.4	3.6	△ 1.3	△ 0.6	△ 1.1	△ 2.7	3.5	6.3	3.0	△ 1.3	4.9	6.9	4.2	1.4	5.4	8.4	4.4	2.3
24年度	1.5	△ 0.1	1.4	2.0	△ 2.1	△ 2.4	△ 1.8	△ 2.3	0.1	2.1	△ 0.1	0.0	2.2	4.6	1.6	2.4	1.6	2.1	1.2	2.1
25年度	0.0	△ 1.1	△ 0.2	0.6	△ 1.9	△ 1.8	△ 1.9	△ 1.6	1.0	1.5	2.0	△ 2.3	3.0	3.4	3.9	△ 0.7	1.0	0.4	1.8	△ 1.7
26年度	0.7	△ 0.5	0.5	1.7	△ 1.5	△ 0.8	△ 1.3	△ 2.0	0.7	1.4	1.0	0.2	2.2	2.2	2.4	2.3	1.4	0.9	1.5	1.9
27年度	1.6	2.4	1.7	1.5	△ 1.2	△ 2.5	△ 0.8	△ 2.1	1.8	△ 1.5	3.7	△ 1.0	3.0	1.1	4.5	1.1	3.5	0.9	5.4	0.4
平成28年	1.0	1.3	0.7	2.6	△ 1.2	△ 0.6	△ 1.2	△ 1.8	1.3	7.3	△ 1.5	△ 0.4	2.5	7.9	△ 0.3	1.4	2.4	8.7	△ 0.8	2.2
3月																				
平成28年	4.5	3.9	5.2	1.9	△ 2.3	△ 8.0	△ 0.9	△ 3.1	1.4	△ 4.4	5.3	△ 1.7	3.8	3.9	6.2	1.5	6.0	△ 0.7	10.8	0.2
4月	0.5	0.9	0.4	0.7	△ 1.3	△ 1.4	△ 1.2	△ 1.9	4.4	15.1	△ 0.2	0.0	5.8	16.7	1.0	2.0	4.9	16.1	0.2	0.8
5月	3.2	2.6	3.1	3.6	△ 0.7	0.0	△ 1.0	0.2	1.8	0.5	2.8	2.5	2.5	0.5	3.8	2.3	5.1	3.1	6.0	6.2
6月	0.2	7.7	△ 0.6	2.8	△ 2.1	△ 3.2	△ 2.8	△ 3.2	5.1	7.8	0.9	△ 0.8	7.4	11.3	3.7	2.5	5.4	16.1	0.3	2.0
7月	△ 0.7	△ 1.3	△ 0.9	0.3	△ 2.4	△ 0.7	△ 2.0	△ 5.0	1.3	8.2	△ 0.8	△ 4.7	3.8	7.4	1.3	0.3	0.6	6.8	△ 1.7	△ 4.4
8月	3.8	5.9	3.3	5.8	0.3	△ 2.5	0.7	△ 0.8	3.6	4.0	2.9	1.0	3.3	6.6	2.2	1.8	7.5	10.1	6.3	6.8
9月	0.6	0.6	△ 0.2	4.0	0.2	△ 3.8	0.8	△ 4.4	2.5	6.9	0.3	3.1	2.3	11.1	△ 0.5	3.6	3.0	7.5	0.1	7.3
10月	△ 2.1	△ 8.8	△ 2.1	△ 1.3	△ 2.4	0.7	△ 1.5	△ 3.7	△ 2.4	7.9	△ 3.5	△ 4.5	0.0	7.1	△ 2.0	△ 0.8	△ 4.4	△ 1.6	△ 5.5	△ 5.8
11月	5.0	7.5	5.1	4.4	△ 0.8	△ 6.3	△ 0.7	0.8	1.6	5.5	△ 2.0	3.8	2.5	12.6	△ 1.3	3.0	6.7	13.4	3.0	8.3
12月	2.9	1.2	2.9	3.4	△ 1.1	5.8	△ 1.8	△ 1.5	△ 1.3	11.3	△ 6.0	△ 1.3	△ 0.2	5.2	△ 4.3	1.7	1.6	12.7	△ 3.3	2.0
平成29年	7.1	5.2	7.6	5.3	△ 2.0	△ 3.1	△ 1.6	△ 1.3	△ 0.1	2.8	△ 4.1	0.3	△ 0.1	6.1	△ 2.6	1.7	4.9	8.1	3.1	5.7
1月	△ 5.1	2.2	△ 6.3	△ 0.3	△ 1.8	△ 0.8	△ 2.7	△ 3.5	0.0	4.6	△ 5.0	△ 3.0	1.8	5.4	△ 2.3	0.6	△ 5.1	6.9	△ 11.0	△ 3.3
2月	△ 1.6	△ 6.3	△ 2.7	3.5	0.3	6.9	△ 0.2	△ 0.2	1.2	13.3	△ 1.6	△ 0.2	0.9	6.0	△ 1.4	0.0	△ 0.4	6.2	△ 4.3	3.3
3月																				

[加入者合計]

平成28年4月～
平成29年3月

第3表 診療費率

被保険者分	受診率 (1000人当たり件数)				診療1件当たり日数				診療1件当たり医療費				診療1日当たり医療費				1人当たり医療費			
	合計	入院	入院外	歯科	平均	入院	入院外	歯科	平均	入院	入院外(調剤を含む)	歯科	平均	入院	入院外(調剤を含む)	歯科	合計	入院	入院外(調剤を含む)	歯科
21年度	5384.11	87.77	4163.02	1133.32	1.83	11.99	1.47	2.36	23,893	394,449	17,925	17,117	13,091	32,904	12,223	7,265	128,642	34,621	74,622	19,399
22年度	5360.69	88.70	4151.55	1120.45	1.80	11.65	1.45	2.31	24,388	403,303	18,254	17,124	13,549	34,605	12,580	7,404	130,738	35,771	75,780	19,187
23年度	5407.28	87.92	4186.66	1132.70	1.79	11.90	1.45	2.26	25,544	450,186	18,969	16,889	14,301	37,842	13,122	7,472	138,125	39,580	79,415	19,131
24年度	5457.37	89.44	4215.01	1152.92	1.75	11.31	1.42	2.21	25,303	442,765	18,759	16,843	14,468	39,138	13,224	7,605	138,087	39,599	79,069	19,418
25年度	5462.34	87.44	4223.71	1151.18	1.71	10.88	1.39	2.18	25,525	445,376	19,247	16,667	14,915	40,921	13,819	7,634	139,427	38,944	81,296	19,187
26年度	5502.63	88.73	4242.70	1171.21	1.70	10.91	1.38	2.14	25,818	456,686	19,335	16,659	15,214	41,849	14,002	7,770	142,066	40,521	82,034	19,511
27年度	5557.00	94.60	4284.81	1177.59	1.69	10.78	1.38	2.10	26,896	446,571	20,534	16,333	15,917	41,431	14,917	7,780	149,463	42,246	87,983	19,234
28年度	5601.10	94.15	4313.08	1193.88	1.67	10.81	1.36	2.08	27,533	499,616	20,325	16,346	16,479	46,197	14,969	7,856	154,217	47,040	87,662	19,515
平成28年	511.01	8.77	394.94	107.30	1.70	10.83	1.37	2.15	28,536	460,084	22,108	16,932	16,795	42,472	16,100	7,868	14,582	4,034	8,731	1,817
4月	480.08	7.39	369.12	103.56	1.69	10.46	1.38	2.13	26,102	454,337	20,094	16,964	15,489	43,424	14,525	7,948	12,531	3,357	7,417	1,757
5月	461.21	8.10	354.75	98.37	1.68	11.20	1.36	2.05	27,889	508,063	20,254	15,882	16,608	45,379	14,896	7,756	12,863	4,115	7,185	1,562
6月	462.67	8.42	351.29	102.96	1.71	10.85	1.37	2.11	28,086	495,867	20,290	16,446	16,424	45,709	14,783	7,777	12,994	4,173	7,128	1,693
7月	458.50	8.11	353.64	96.76	1.68	10.19	1.37	2.10	27,176	449,921	20,367	16,639	16,156	44,150	14,826	7,937	12,460	3,648	7,203	1,610
8月	472.64	7.90	365.56	99.18	1.66	10.59	1.36	2.05	27,504	475,497	20,797	16,562	16,540	44,904	15,247	8,063	13,000	3,755	7,603	1,643
9月	435.98	7.89	335.66	92.43	1.67	9.96	1.37	2.07	27,423	459,824	20,328	16,302	16,416	46,178	14,871	7,890	11,956	3,626	6,823	1,507
10月	440.22	6.77	339.96	93.49	1.66	11.02	1.36	2.05	26,717	506,290	20,176	15,775	16,142	45,929	14,845	7,684	11,761	3,427	6,859	1,475
11月	457.59	7.61	353.35	96.63	1.65	11.15	1.33	2.07	27,609	527,806	19,970	16,136	16,715	47,355	14,979	7,799	12,634	4,018	7,056	1,559
12月	480.95	7.60	371.20	102.14	1.65	11.92	1.34	2.04	27,409	539,008	20,051	16,063	16,571	45,219	14,989	7,878	13,182	4,099	7,443	1,641
平成29年	484.48	8.14	376.91	99.43	1.63	10.67	1.32	2.07	28,257	539,758	20,429	16,037	17,291	50,571	15,428	7,750	13,690	4,395	7,700	1,595
1月	461.30	8.02	352.64	100.64	1.66	10.96	1.34	2.06	27,478	497,120	19,993	16,278	16,504	45,341	14,927	7,884	12,676	3,987	7,050	1,638
2月	461.30	8.02	352.64	100.64	1.66	10.96	1.34	2.06	27,478	497,120	19,993	16,278	16,504	45,341	14,927	7,884	12,676	3,987	7,050	1,638
3月	506.92	8.23	390.08	108.61	1.70	10.88	1.38	2.15	28,653	542,299	21,071	16,961	16,872	49,834	15,282	7,891	14,524	4,463	8,219	1,842
対前年度同月比	%	%	%	%	%	%	%	%	%	%	%	%	%	%	%	%	%	%	%	%
21年度	1.6	2.4	1.5	1.7	△ 0.8	△ 1.0	△ 1.2	△ 1.2	2.9	3.4	4.2	△ 3.6	3.8	3.3	5.2	△ 2.4	4.6	5.9	5.8	△ 2.0
22年度	△ 0.4	1.1	△ 0.3	△ 1.1	△ 1.4	△ 2.8	△ 1.8	△ 2.3	2.1	2.2	1.8	0.0	3.5	5.2	2.9	1.9	1.6	3.3	1.6	△ 1.1
23年度	0.9	△ 0.9	0.8	1.1	△ 0.8	2.1	△ 0.4	△ 2.3	4.7	11.6	3.9	△ 1.4	5.5	9.4	4.3	0.9	5.7	10.6	4.8	△ 0.3
24年度	0.9	1.7	0.7	1.8	△ 2.1	△ 4.9	△ 1.9	△ 2.0	△ 0.9	△ 1.6	△ 1.1	△ 0.3	1.2	3.4	0.8	1.8	0.0	0.0	△ 0.4	1.5
25年度	0.1	△ 2.2	0.2	△ 0.2	△ 2.1	△ 3.8	△ 1.8	△ 1.4	0.9	0.6	2.6	△ 1.0	3.1	4.6	4.5	0.4	1.0	△ 1.7	2.8	△ 1.2
26年度	0.7	1.5	0.4	1.7	△ 0.8	0.3	△ 0.9	△ 1.8	1.1	2.5	0.5	0.0	2.0	2.3	1.3	1.8	1.9	4.0	0.9	1.7
27年度	1.0	6.6	1.0	0.5	△ 0.4	△ 1.2	△ 0.3	△ 2.1	4.2	2.2	6.2	△ 2.0	4.6	△ 1.0	6.5	0.1	5.2	4.3	7.3	△ 1.4
平成28年	0.8	△ 0.5	0.7	1.4	△ 1.1	0.3	△ 1.4	△ 0.9	2.4	11.9	△ 1.0	0.1	3.5	11.5	0.4	1.0	3.2	11.3	△ 0.4	1.5
3月	3.0	8.3	3.8	△ 0.3	△ 1.5	△ 4.4	△ 1.0	△ 2.0	6.2	△ 6.2	11.7	△ 0.5	7.9	△ 1.9	12.9	1.5	9.4	1.6	16.0	△ 0.8
4月	2.1	△ 6.7	2.7	0.4	△ 2.2	△ 0.9	△ 1.2	△ 1.7	0.3	6.6	1.4	0.1	2.6	7.6	2.6	1.8	2.4	△ 0.5	4.1	0.6
5月	4.3	△ 8.1	4.6	4.6	△ 1.8	△ 4.6	△ 0.5	2.0	△ 0.7	3.7	3.7	3.4	1.1	8.1	4.2	1.4	3.6	△ 5.2	8.4	8.1
6月	0.5	9.7	△ 0.6	3.4	△ 1.8	△ 6.0	△ 3.1	△ 1.0	5.6	6.3	1.6	1.3	7.5	13.1	4.9	2.3	6.1	16.6	1.0	4.8
7月	△ 1.5	△ 0.9	△ 1.1	△ 3.1	△ 2.6	2.4	△ 2.4	△ 4.6	5.9	16.5	2.5	△ 1.1	8.8	13.8	5.1	3.7	4.4	15.5	1.5	△ 4.1
8月	3.9	8.4	3.8	3.8	△ 0.4	△ 2.1	△ 0.4	△ 1.1	6.1	13.1	3.1	△ 2.6	6.5	15.5	3.5	△ 1.5	10.2	22.6	7.0	1.0
9月	1.0	3.3	0.6	2.7	△ 0.2	△ 5.9	0.0	0.5	2.4	6.3	0.1	△ 0.1	2.6	12.9	0.1	△ 0.6	3.5	9.8	0.6	2.6
10月	△ 4.6	△ 21.9	△ 4.7	△ 2.7	△ 2.6	11.4	△ 2.0	△ 3.1	0.0	26.8	△ 0.9	△ 5.9	2.7	13.9	1.2	△ 2.9	△ 4.6	△ 1.0	△ 5.5	△ 8.5
11月	4.0	7.9	4.3	2.7	△ 0.2	△ 0.5	△ 1.5	2.3	6.8	19.2	△ 0.5	4.8	7.0	19.9	1.0	2.5	11.1	28.7	3.7	7.7
12月	2.1	5.2	2.1	1.8	0.5	17.9	△ 2.1	△ 0.4	3.5	21.4	△ 5.0	0.7	2.9	2.9	△ 2.9	1.0	5.6	27.7	△ 3.0	2.5
平成29年	4.9	13.3	4.8	4.7	△ 0.9	△ 6.6	△ 1.4	0.0	3.7	10.1	△ 3.0	2.8	4.7	17.9	△ 1.6	2.8	8.8	24.8	1.6	7.6
1月	△ 5.5	△ 2.2	△ 6.4	△ 2.2	△ 1.1	1.9	△ 2.0	△ 2.6	△ 4.1	△ 0.4	△ 8.0	△ 1.4	△ 3.0	△ 2.3	△ 6.1	1.3	△ 9.3	△ 2.6	△ 13.9	△ 3.5
2月	△ 0.8	△ 6.1	△ 1.2	1.2	0.0	0.5	0.4	△ 0.1	0.4	17.9	△ 4.7	0.2	0.5	17.3	△ 5.1	0.3	△ 0.4	10.6	△ 5.9	1.4

(注) 高齢受給者の被保険者分は含まれていない。

第3表 診療費諸率

[被扶養者分]	受診率 (1000人当たり件数)		診療1件当たり日数				診療1件当たり医療費				診療1日当たり医療費				1人当たり医療費			
	入院	入院外	平均	入院	入院外	歯科	平均	入院	入院外(調剤を含む)	歯科	平均	入院	入院外(調剤を含む)	歯科	合計	入院	入院外(調剤を含む)	歯科
	%	%	%	%	%	%	%	%	%	%	%	%	%	%	%	%	%	%
21年度	124.93	6208.55	1.87	12.43	1.60	2.12	20,826	381,991	15,304	12,453	11,156	30,724	9,558	5,872	158,861	47,723	95,014	16,124
22年度	125.30	6204.53	1.86	11.96	1.61	2.08	21,201	393,551	15,510	12,475	11,407	32,895	9,648	5,992	161,767	49,310	96,235	16,221
23年度	130.61	6339.76	1.83	11.75	1.59	2.02	21,776	409,085	15,833	12,339	11,887	34,821	9,976	6,109	170,685	53,430	100,376	16,880
24年度	8002.80	6476.16	1.80	11.80	1.56	1.96	22,002	427,444	15,953	12,352	12,232	36,220	10,211	6,288	176,075	55,506	103,315	17,254
25年度	8022.19	130.92	1.77	11.78	1.51	1.93	22,284	436,825	16,163	11,936	12,585	37,082	10,543	6,178	178,673	57,190	104,704	16,869
26年度	8114.84	129.14	1.74	11.62	1.51	1.89	22,325	439,004	16,386	11,964	12,822	37,790	10,823	6,340	181,160	56,695	107,186	17,279
27年度	8330.77	128.98	1.72	11.13	1.51	1.84	22,236	431,548	16,650	11,933	12,962	38,782	11,052	6,472	185,239	55,662	111,913	17,665
28年度	8490.13	132.24	1.70	11.03	1.49	1.80	22,358	453,225	16,372	11,856	13,177	41,090	10,971	6,584	189,824	59,935	111,657	18,232
平成28年	773.29	627.24	1.69	10.21	1.50	1.84	22,286	431,757	16,867	12,390	13,202	42,299	11,257	6,729	17,234	4,988	10,579	1,666
4月	679.35	545.18	1.72	10.97	1.51	1.85	23,588	496,143	16,541	12,158	13,690	45,226	10,983	6,572	16,025	5,510	9,018	1,496
5月	689.03	558.72	1.70	12.03	1.47	1.79	22,311	437,825	16,301	11,709	13,142	36,399	11,076	6,533	15,373	4,870	9,108	1,396
6月	714.94	569.61	1.72	11.18	1.51	1.82	22,868	478,262	16,218	11,799	13,283	42,795	10,770	6,474	16,349	5,533	9,238	1,578
7月	710.74	565.83	1.72	10.99	1.51	1.79	22,144	440,876	15,957	11,493	12,866	40,114	10,553	6,415	15,738	5,179	9,029	1,530
8月	686.27	538.51	1.71	10.90	1.49	1.78	22,638	431,595	16,597	11,621	13,238	39,603	11,108	6,528	15,536	5,016	8,938	1,582
9月	667.88	535.90	1.71	10.71	1.51	1.80	22,883	428,838	16,540	12,371	13,028	40,048	10,931	6,871	14,882	4,516	8,864	1,503
10月	716.67	580.60	1.72	10.65	1.51	1.83	21,885	417,257	16,213	12,081	12,754	39,197	10,702	6,586	15,684	4,765	9,413	1,506
11月	721.19	583.04	1.70	10.32	1.50	1.82	22,542	461,327	16,221	12,160	13,250	43,855	10,790	6,685	16,257	5,259	9,457	1,541
12月	741.14	598.37	1.69	11.12	1.51	1.77	21,380	441,105	16,235	11,649	12,662	39,675	10,773	6,577	15,845	4,595	9,709	1,542
平成29年	708.40	575.81	1.63	11.32	1.44	1.73	22,041	466,803	16,483	11,281	13,541	41,223	11,480	6,535	15,614	4,741	9,491	1,381
1月	695.44	561.77	1.65	10.56	1.45	1.78	22,193	464,821	16,253	11,533	13,468	44,029	11,190	6,484	15,434	4,883	9,130	1,420
2月	760.17	607.75	1.70	11.46	1.49	1.84	22,491	476,381	16,910	12,388	13,265	41,566	11,337	6,742	17,097	5,063	10,277	1,757
3月	1.1	1.1	△ 2.2	△ 1.4	△ 2.0	△ 1.7	△ 0.1	0.0	2.2	△ 1.2	2.2	1.4	4.3	0.5	1.0	△ 3.1	3.4	△ 0.1
21年度	0.0	0.3	△ 0.4	△ 3.8	0.4	△ 1.8	1.8	3.0	1.4	0.2	2.3	7.1	0.9	2.0	1.8	1.8	3.3	1.3
22年度	2.7	4.2	△ 1.4	△ 1.8	△ 1.3	△ 3.0	2.7	3.9	2.1	△ 1.1	4.2	5.9	3.4	2.0	5.5	8.4	4.3	4.1
23年度	2.1	△ 0.6	2.2	0.5	△ 1.6	△ 2.7	1.0	4.5	0.8	0.1	2.9	4.0	2.4	2.0	3.2	3.9	2.9	2.2
24年度	0.2	0.8	△ 1.6	△ 0.2	△ 1.9	△ 1.7	1.3	2.2	1.3	△ 3.4	2.9	2.4	3.2	△ 1.7	1.5	3.0	1.3	△ 2.2
25年度	1.2	△ 1.4	△ 1.7	△ 1.4	△ 1.3	△ 2.3	0.2	0.5	1.4	0.2	1.9	1.9	2.7	2.6	1.3	△ 0.9	2.4	2.4
26年度	2.7	△ 0.1	△ 1.5	△ 4.2	△ 0.5	△ 2.3	△ 0.4	△ 1.7	1.6	△ 0.3	1.1	2.6	2.1	2.1	2.3	△ 1.8	4.4	2.2
27年度	1.9	2.5	△ 1.1	△ 0.9	△ 0.9	△ 2.3	0.6	5.0	△ 1.7	△ 0.6	1.7	6.0	△ 0.7	1.7	2.5	7.7	△ 0.2	3.2
平成28年	6.3	1.5	△ 2.9	△ 12.7	△ 0.4	△ 4.1	△ 3.5	△ 7.4	0.4	△ 2.1	△ 0.6	6.1	0.9	2.1	2.6	△ 6.0	7.4	1.9
4月	0.3	5.8	0.0	△ 0.8	△ 0.8	△ 2.4	7.2	22.5	△ 1.7	△ 0.1	7.9	23.5	△ 0.9	2.3	7.5	29.6	△ 1.7	0.9
5月	3.5	10.9	0.1	3.2	△ 0.9	△ 1.4	2.7	△ 2.9	2.5	0.4	2.6	△ 5.9	3.4	1.8	6.3	7.7	6.0	3.7
6月	0.5	3.2	△ 2.3	△ 2.0	△ 2.2	△ 4.5	2.2	6.9	△ 0.8	△ 2.2	4.6	9.0	1.4	2.4	2.7	10.2	△ 0.9	0.7
7月	0.5	△ 4.6	△ 2.8	△ 1.7	△ 1.8	△ 4.7	△ 3.9	1.7	△ 3.7	△ 7.0	△ 1.2	3.5	△ 1.9	△ 2.4	△ 3.5	△ 3.0	△ 3.6	△ 4.7
8月	4.2	2.6	3.5	△ 4.0	1.5	△ 0.5	1.7	△ 0.8	3.9	4.0	1.3	3.3	2.4	4.6	6.0	1.7	7.6	11.5
9月	0.9	△ 3.3	0.0	△ 1.6	1.5	△ 1.5	2.1	9.2	0.3	6.1	1.7	11.1	△ 1.1	7.7	3.0	5.7	0.4	11.8
10月	0.4	△ 1.3	0.4	△ 6.1	△ 1.3	△ 3.6	△ 4.3	△ 2.6	△ 4.5	△ 2.8	△ 2.0	3.8	△ 3.3	0.8	△ 3.9	△ 3.8	△ 4.1	△ 2.3
11月	6.6	13.0	6.6	△ 9.1	△ 0.2	△ 0.1	1.0	0.4	△ 2.1	4.0	1.6	10.4	△ 2.0	4.0	7.7	13.4	4.3	10.2
12月	4.5	4.0	△ 1.3	2.2	△ 1.5	△ 2.3	△ 2.9	5.6	△ 6.4	△ 2.5	△ 1.6	3.4	△ 5.0	△ 0.2	1.4	9.9	△ 2.3	2.1
平成29年	9.5	3.8	10.3	△ 3.8	△ 1.5	△ 2.3	△ 3.9	△ 0.1	△ 3.8	△ 1.6	△ 1.9	△ 0.9	△ 2.3	0.7	5.2	3.8	6.1	4.5
1月	△ 4.6	8.3	△ 6.1	△ 2.3	△ 3.1	△ 4.0	4.8	12.8	△ 2.7	△ 4.3	6.9	15.5	0.4	△ 0.3	△ 0.1	22.2	△ 8.6	△ 2.9
2月	△ 1.7	△ 8.0	△ 3.1	12.3	△ 0.4	△ 0.2	0.9	10.3	0.3	0.0	0.5	△ 1.7	0.7	0.2	△ 0.8	1.5	△ 2.9	5.4

(注) 高齢受給者の被扶養者分は含まれていない。

第4表 月別年金種別年金受給者数及び一時金等状況(新法)

月別	合計						障害年金						その他		遺族年金	
	合計		1級		2級		3級		その他		遺族一時金		遺族年金			
	件数	年金額	件数	年金額	件数	年金額	件数	年金額	件数	年金額	件数	年金額	件数	年金額	件数	年金額
平成28年	2,191	4,609,043,600	466	1,002,597,700	46	153,077,100	11	33,474,300	45	129,394,500	364	686,651,800	1,725	3,606,445,900		
3月	2,187	4,598,811,200	464	998,964,100	46	153,077,100	11	33,474,300	45	129,394,500	362	683,018,200	1,723	3,599,847,100		
4月	2,185	4,591,182,500	464	999,068,100	46	153,077,100	11	33,474,300	45	129,394,500	362	683,122,200	1,721	3,592,114,400		
5月	2,182	4,585,287,800	463	997,617,900	46	153,077,100	11	33,474,300	45	129,394,500	361	681,672,000	1,719	3,587,669,900		
6月	2,180	4,581,088,000	463	997,617,900	46	153,077,100	11	33,474,300	45	129,394,500	361	681,672,000	1,717	3,583,470,100		
7月	2,179	4,600,979,100	463	1,001,981,100	46	153,664,300	11	33,641,600	45	129,862,500	361	684,812,700	1,716	3,598,998,000		
8月	2,175	4,595,362,200	461	999,808,400	46	153,664,300	11	33,641,600	45	129,862,500	359	682,640,000	1,714	3,595,553,800		
9月	2,170	4,580,330,600	458	987,077,200	44	142,487,400	11	33,641,600	45	129,862,500	358	681,085,700	1,712	3,593,253,400		
10月	2,169	4,575,058,100	456	979,833,100	43	137,695,100	11	33,641,600	45	129,862,500	357	678,633,900	1,713	3,595,225,000		
11月	2,169	4,576,870,100	456	979,833,100	43	137,695,100	11	33,641,600	45	129,862,500	357	678,633,900	1,713	3,597,037,000		
12月	2,166	4,577,730,900	455	977,386,700	43	137,695,100	11	33,641,600	45	129,862,500	356	676,187,500	1,715	3,605,640,500		
平成29年	2,167	4,583,424,600	453	973,171,600	42	134,346,300	11	33,641,600	45	129,862,500	355	675,321,200	1,714	3,610,253,000		

(新法) (一時金)

月別	合計		障害年金		遺族年金		障害手当金		遺族一時金		その他の一時金	
	件数	年金額	件数	年金額	件数	年金額	件数	年金額	件数	年金額	件数	年金額
	円	円	円	円	円	円	円	円	円	円	円	円
平成28年	1	2,923,200	0	0	1	2,923,200	1	1,176,000	0	0	0	0
3月	0	0	0	0	0	0	0	0	0	0	0	0
4月	0	0	0	0	0	0	0	0	0	0	0	0
5月	0	0	0	0	0	0	0	0	0	0	0	0
6月	0	0	0	0	0	0	0	0	0	0	0	0
7月	0	0	0	0	0	0	0	0	0	0	0	0
8月	1	3,069,400	0	0	1	3,069,400	0	0	0	0	0	0
9月	0	0	0	0	0	0	0	0	0	0	0	0
10月	0	0	0	0	0	0	0	0	0	0	0	0
11月	2	3,437,500	0	0	2	3,437,500	0	0	0	0	0	0
12月	1	3,227,700	0	0	1	3,227,700	1	7,056,000	0	0	0	0
平成29年	2	7,903,100	0	0	2	7,903,100	0	0	0	0	0	0
1月	0	0	0	0	0	0	0	0	0	0	0	0
2月	0	0	0	0	0	0	0	0	0	0	0	0
3月	3	9,367,000	0	0	3	9,367,000	0	0	0	0	0	0

(注) 「新法」とは、平成19年の法律改正(平成22年1月1日施行)前の船員保険法をいう。経過措置により新法に基づく職務上年金は全国健康保険協会より支給される。

第4表 月別年金種別年金受給者数及び一時金等状況(新々法)

月別	年金													
	合計					障害年金					遺族年金			
	件数	年金額	件数	年金額	件数	1級	2級	3級	その他	件数	年金額			
平成28年	16	28,812,200	4	8,907,600	1	5,780,200	1	1,791,400	0	0	2	1,336,000	12	19,904,600
3月	16	28,812,200	4	8,907,600	1	5,780,200	1	1,791,400	0	0	2	1,336,000	12	19,904,600
4月	16	28,812,200	4	8,907,600	1	5,780,200	1	1,791,400	0	0	2	1,336,000	12	19,904,600
5月	16	28,812,200	4	8,907,600	1	5,780,200	1	1,791,400	0	0	2	1,336,000	12	19,904,600
6月	16	28,812,200	4	8,907,600	1	5,780,200	1	1,791,400	0	0	2	1,336,000	12	19,904,600
7月	16	28,812,200	4	8,907,600	1	5,780,200	1	1,791,400	0	0	2	1,336,000	12	19,904,600
8月	16	27,824,300	4	8,642,900	1	5,655,000	1	1,680,600	0	0	2	1,307,300	12	19,181,400
9月	16	27,824,300	4	8,642,900	1	5,655,000	1	1,680,600	0	0	2	1,307,300	12	19,181,400
10月	16	27,824,300	4	8,642,900	1	5,655,000	1	1,680,600	0	0	2	1,307,300	12	19,181,400
11月	16	27,824,300	4	8,642,900	1	5,655,000	1	1,680,600	0	0	2	1,307,300	12	19,181,400
12月	16	27,824,300	4	8,642,900	1	5,655,000	1	1,680,600	0	0	2	1,307,300	12	19,181,400
平成29年	16	27,824,300	4	8,642,900	1	5,655,000	1	1,680,600	0	0	2	1,307,300	12	19,181,400
1月	16	27,824,300	4	8,642,900	1	5,655,000	1	1,680,600	0	0	2	1,307,300	12	19,181,400
2月	22	36,100,400	10	16,919,000	4	5,655,000	4	5,713,200	0	0	5	5,550,800	12	19,181,400
3月	22	36,100,400	10	16,919,000	4	5,655,000	4	5,713,200	0	0	5	5,550,800	12	19,181,400

(新規裁定)

月別	(一時金)														
	合計					障害手当金					遺族一時金		その他の一時金		
	件数	年金額	件数	年金額	件数	1級	2級	3級	その他	件数	年金額	件数	年金額		
平成28年	1	802,900	0	802,900	0	0	0	0	0	10	4,158,000	0	0	0	0
3月	1	802,900	0	802,900	0	0	0	0	0	10	4,158,000	0	0	0	0
4月	0	0	0	0	0	0	0	0	0	3	2,896,000	0	0	0	0
5月	0	0	0	0	0	0	0	0	0	1	656,000	0	0	0	0
6月	0	0	0	0	0	0	0	0	0	8	3,385,840	0	0	0	0
7月	0	0	0	0	0	0	0	0	0	18	7,276,800	0	0	0	0
8月	0	0	0	0	0	0	0	0	0	14	7,322,000	1	864,000	0	0
9月	0	0	0	0	0	0	0	0	0	4	2,735,600	0	0	0	0
10月	0	0	0	0	0	0	0	0	0	6	2,827,000	0	0	0	0
11月	0	0	0	0	0	0	0	0	0	15	6,482,800	0	0	0	0
12月	0	0	0	0	0	0	0	0	0	7	3,969,000	0	0	0	0
平成29年	3	4,139,700	0	4,139,700	0	0	0	0	0	7	3,907,000	0	0	0	0
1月	3	4,139,700	0	4,139,700	0	0	0	0	0	5	1,590,000	2	1,269,000	1	1,647,116
2月	3	4,136,400	0	4,136,400	0	0	0	0	0	10	3,458,000	1	1,107,000	0	0
3月	3	4,136,400	0	4,136,400	0	0	0	0	0	10	3,458,000	1	1,107,000	0	0

(注)「新々法」とは、平成19年の法律改正(平成22年1月1日施行)後の船員保険法をいう。平成22年1月以降発生した災害に対して、新々法に基づき全国健康保険協会より支給される。