

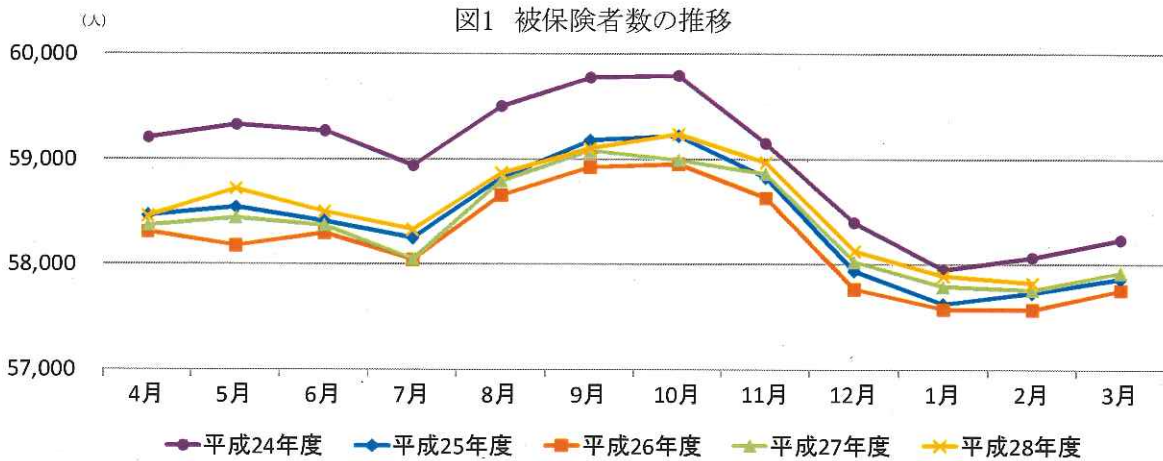
船員保険月報（概要）（平成 29 年 2 月）

1. 加入者等の状況

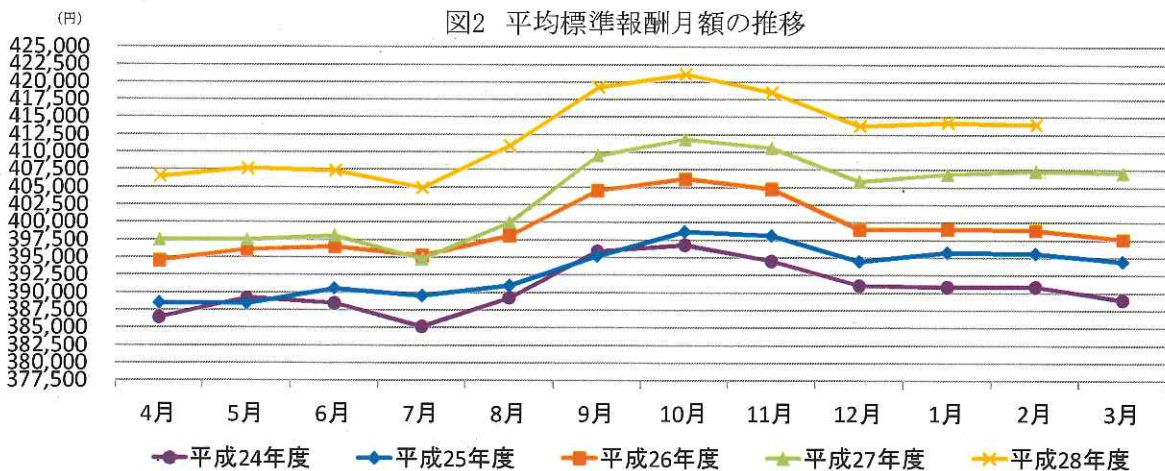
平成 29 年 2 月末現在の加入者数は 121,836 人（対前年同月比▲1.2%）であり、被保険者数は 57,816 人（同 0.1%）、被扶養者数は 64,020 人（同▲2.4%）となっています（扶養率は 1.116）。

被保険者数のうち、疾病任意継続被保険者数は 3,176 人（同▲1.6%）で被保険者全体の 5.5%となっています。

また、平成 29 年 2 月末現在の船舶所有者数は 5,628（同▲1.5%）となっています。



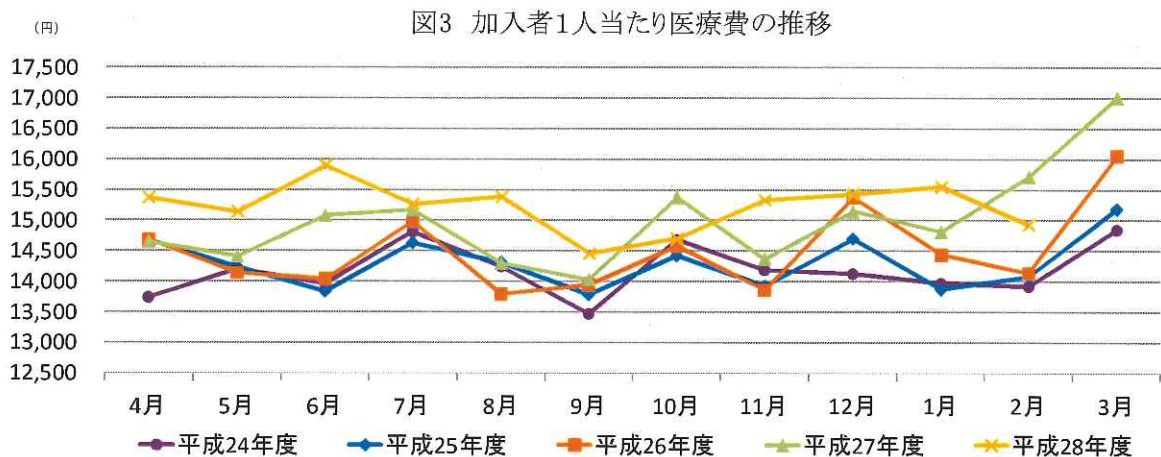
平成 29 年 2 月末現在の被保険者 1 人当たりの平均標準報酬月額額は 413,893 円（同 1.6%）となっています。



## 2. 医療費の状況

平成29年2月の加入者1人当たり医療費は14,923円（対前年同月比▲5.0%）となっており、うち、入院が4,677円（同6.9%）、入院外（調剤分を含む。以下同じ。）が8,501円（同▲11.0%）となっています。

加入者1人当たり医療費を三要素に分解してみると、入院では、受診率（加入者1,000人当たり件数）が9.86件（同2.2%）、1件当たり日数が10.91日（同▲0.8%）、1日当たり医療費が43,463円（同5.4%）となっており、入院外では、受診率（加入者1,000人当たり件数）が474.52件（同▲6.3%）、1件当たり日数が1.42日（同▲2.7%）、1日当たり医療費が12,598円（同▲2.3%）となっています。



(注1) 職務外の事由による疾病、負傷に関して保険給付が行われた医療費（下船後の療養補償を除く）を対象としている。

(注2) 「下船後の療養補償」とは、乗船中の職務外の傷病について、3ヶ月の範囲で船舶所有者負担の保険料で10割給付を行う保険給付である。

(注3) 1人当たり医療費とは医療費の水準を考える場合の指標であり、次の式により求められる。

$$\text{1人当たり医療費} = \text{医療費総額} \div \text{人数}$$

また、1人当たり医療費は、次式のように、1,000人当たり件数（医療費に係る場合を「受診率」という。）、1件当たり日数、1日当たり医療費の三要素に分解することができ、1人当たり医療費の変動を分析する際に三要素ごとの変動をみるのが有効となる。

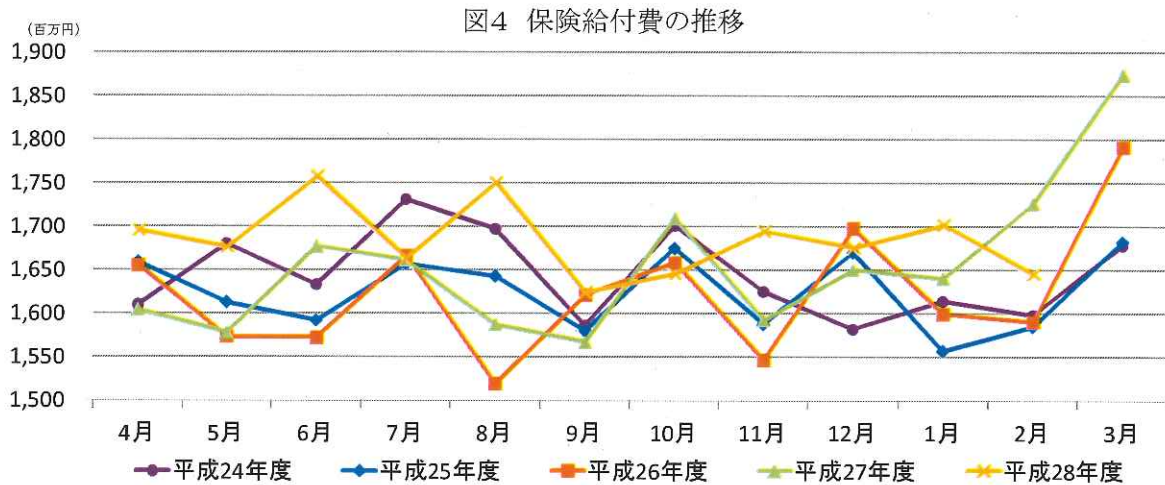
$$\text{1人当たり医療費} = (\text{受診率} \div 1,000) \times \text{1件当たり日数} \times \text{1日当たり医療費}$$

### 3. 保険給付の状況

#### (1) 疾病給付

平成 29 年 2 月の保険給付費は 1,645 百万円（対前年同月比▲4.7%）であり、うち、医療給付費は 1,415 百万円（同▲6.7%）、その他の現金給付費は 229 百万円（同 10.1%）となっています。

その他の現金給付費の主なものは、傷病手当金が 175 百万円、出産育児一時金が 38 百万円となっています。



(注) 職務外の事由による疾病、負傷、死亡、出産に関して行われた保険給付（下船後の療養補償を除く）を対象としている。

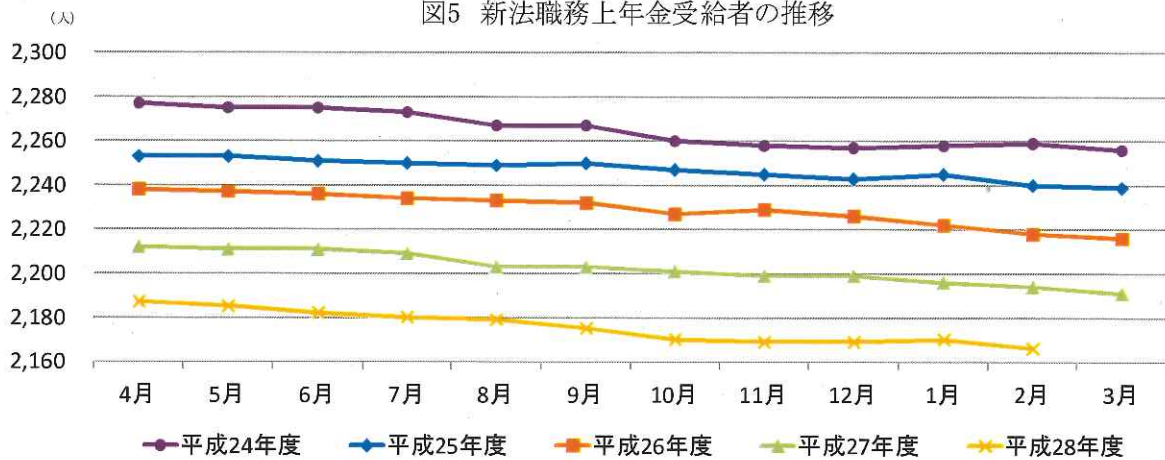
#### (2) 職務上年金給付

平成 29 年 2 月末現在の協会が支給する新法職務上年金の受給者数は 2,166 人であり、うち、障害年金受給者数は 455 人、遺族年金受給者数は 1,711 人となっています。

新法職務上年金受給者の年金総額は 4,578 百万円であり、うち、障害年金受給者の年金総額は 977 百万円、遺族年金受給者の年金総額は 3,600 百万円となっています。

また、障害年金受給者の平均年金月額が 179,009 円、遺族年金受給者の平均年金月額は 175,353 円となっています。

図5 新法職務上年金受給者の推移



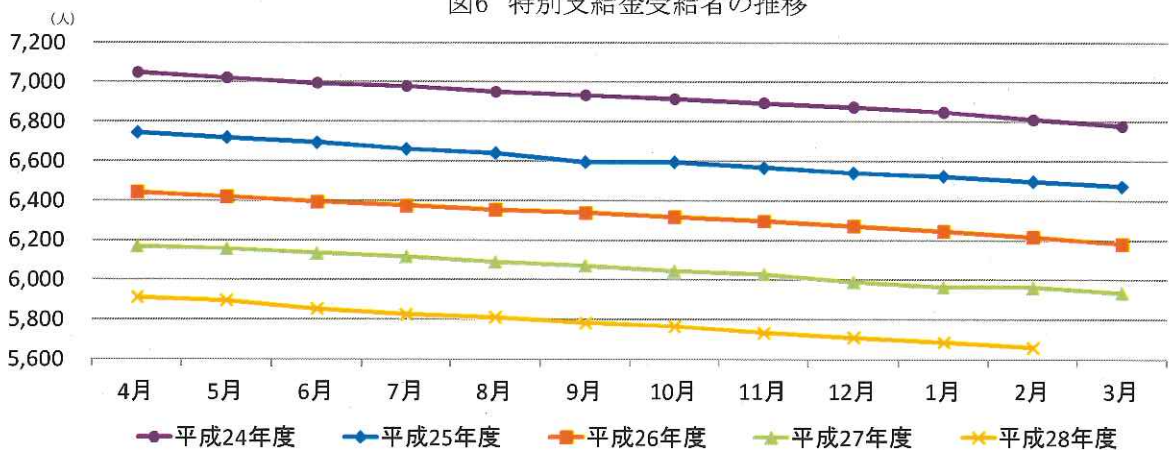
(注1) 「新法」とは、雇用保険法等の一部を改正する法律（平成19年法律第30号）（平成22年1月1日施行）による改正前の船員保険法をいう。

(注2) 「新法職務上年金」とは、新法に基づく職務上年金をいう。平成22年1月以降は、職務上年金は一般制度（労働者災害補償保険）に統合されているが、平成21年12月以前に発生した保険事故（職務上のケガや死亡）による新法職務上年金については、経過措置として全国健康保険協会が支給することとされている。

(3) その他

旧法職務上年金の受給者に対して協会が支給する特別支給金の平成29年2月末現在の受給者数は5,657人であり、うち、障害年金受給者数は783人、遺族年金受給者数は4,874人となっています。

図6 特別支給金受給者の推移



(注1) 「旧法」とは、国民年金法等の一部を改正する法律（昭和60年法律第34号）（昭和61年4月1日施行）による改正前の船員保険法をいう。

(注2) 「旧法職務上年金」とは、旧法に基づく職務上年金をいう。経過措置により平成22年1月以降は、旧法職務上年金（障害年金及び遺族年金）は日本年金機構が支給し、旧法職務上年金の受給者に対する特別支給金は全国健康保険協会が支給する。

# 船員保険月報 (総括表) (平成29年2月)

年度別 月別	船舶所有者数		被保険者数		後期高齢者(再掲)※		疾病任意継続被保険者		被扶養者数		標準報酬月額H		標準賞与額の平均		保険給付費 (疾病給付)		医療給付費		その他の現金給付費	
	人	%	人	%	人	%	人	%	人	%	H	%	百万円	%	百万円	%	百万円	%	百万円	%
平成21年度	6,066	△ 1.45	60,848	△ 1.65	207	11.89	4,150	12.99	79,863	△ 3.16	390,660	△ 0.90	41,296	△ 1.31	19,518	△ 2.32	17,137	△ 1.35	2,380	△ 8.79
平成22年度	6,001	△ 1.03	59,981	△ 1.42	206	△ 0.48	3,756	△ 9.49	76,344	△ 4.17	388,287	△ 0.60	38,071	△ 7.81	19,595	△ 0.40	17,036	△ 0.59	2,559	△ 7.49
平成23年度	5,924	△ 1.28	58,722	△ 2.10	225	9.22	3,508	△ 6.60	73,468	△ 3.77	387,114	△ 0.30	38,677	1.59	20,212	3.15	17,774	△ 4.33	2,438	△ 4.73
平成24年度	5,819	△ 1.77	58,231	△ 0.84	261	16.00	3,557	1.40	71,237	△ 2.04	388,989	0.48	39,346	1.73	19,735	△ 2.36	17,503	△ 1.52	2,231	△ 8.51
平成25年度	5,782	△ 0.64	57,859	△ 0.64	288	10.34	3,398	△ 4.47	69,288	△ 2.74	394,456	1.41	41,746	6.10	19,488	△ 1.19	17,176	△ 1.88	2,324	△ 4.20
平成26年度	5,729	△ 0.92	57,750	△ 0.19	319	10.76	3,221	△ 5.21	67,347	△ 2.80	397,567	0.79	44,582	6.79	19,500	△ 0.06	17,119	△ 0.33	2,369	△ 1.93
平成27年度	5,670	△ 1.03	57,919	△ 0.29	380	19.12	3,107	△ 3.54	65,842	△ 2.23	407,025	2.38	46,346	3.96	19,867	1.94	17,544	△ 2.48	2,323	△ 1.93
平成28年2月	5,713	△ 1.84	57,752	0.23	370	19.30	3,227	△ 3.56	65,561	△ 2.31	407,246	2.20	5,512	2.68	1,726	2.96	1,517	1.89	298	10.98
3月	5,670	△ 0.33	57,919	0.33	380	18.21	3,107	△ 2.83	65,842	△ 2.40	407,025	2.11	7,011	3.53	1,874	8.50	1,655	9.71	219	0.49
4月	5,642	△ 1.03	58,457	0.29	381	19.12	2,735	△ 3.54	65,156	△ 2.23	406,428	2.38	8,814	99.57	1,695	4.62	1,488	4.85	207	2.93
5月	5,642	△ 1.52	58,715	0.16	391	18.32	2,809	△ 4.07	64,881	△ 2.03	407,600	2.25	6,115	△ 36.79	1,676	5.70	1,474	4.42	202	15.86
6月	5,629	△ 1.55	58,498	0.47	398	16.37	2,987	△ 4.13	64,484	△ 2.06	407,880	2.54	35,135	△ 88.91	1,757	6.23	1,541	4.28	202	23.06
7月	5,634	△ 1.92	58,328	0.49	405	16.37	3,002	△ 5.44	64,306	△ 2.29	407,258	2.32	180,214	8.28	1,663	4.74	1,460	4.93	203	3.43
8月	5,633	△ 1.88	58,866	0.22	420	18.42	2,556	△ 4.18	64,733	△ 2.00	410,875	2.56	46,724	1.38	1,750	0.12	1,509	0.21	202	△ 0.53
9月	5,633	△ 2.03	59,102	0.13	423	20.34	2,209	△ 0.54	64,925	△ 2.26	419,146	2.74	9,071	8.32	1,624	10.23	1,410	7.67	241	29.53
10月	5,637	△ 2.12	59,235	0.04	431	22.25	2,211	△ 3.49	64,881	△ 2.47	421,029	2.36	5,690	2.67	1,645	3.61	1,432	2.51	213	11.50
11月	5,629	△ 2.03	58,964	0.42	428	20.39	2,472	△ 7.88	64,942	△ 2.44	418,409	1.90	4,832	202.18	1,694	△ 3.74	1,491	△ 4.90	202	4.89
12月	5,632	△ 2.19	58,121	0.18	435	17.26	3,272	△ 8.88	64,842	△ 2.61	413,671	1.94	226,679	11.98	1,675	6.36	1,473	5.73	202	11.26
平成29年1月	5,633	△ 1.92	57,883	0.17	439	18.85	3,407	△ 3.20	64,099	△ 2.48	414,123	1.94	36,940	11.98	1,701	1.51	1,497	0.44	204	10.03
2月	5,628	△ 1.56	57,816	0.17	460	18.97	3,176	△ 0.06	64,020	△ 2.37	413,893	1.79	6,205	△ 40.77	1,645	3.69	1,415	3.36	229	6.16
2月	5,628	△ 1.49	57,816	0.11	460	24.32	3,176	△ 1.58	64,020	△ 2.35	413,893	1.63	6,205	△ 12.57	1,645	△ 4.70	1,415	△ 6.73	229	10.07

(注1) 被保険者数、標準報酬月額の平均については、後期高齢者を含む。

(注2) 標準賞与額の平均は被保険者1人当たりの平均である。

(注3) 保険給付費は、職務外の事由による疾病、負傷、死亡、出産に因って行われた保険給付(下船後の療養補償を除く)を対象としている。

(注4) 年度別の数値は船舶所有者数、被保険者数、被扶養者数、標準報酬月額の平均は年度末、標準賞与額は年度平均、保険給付費は年度累計である。

船員保険の医療費の動向 (平成29年2月)

[加入者計]

(単位：%)

年度	医療費総額		1人当たり医療費		医療給付費総額		1人当たり医療費		入院		入院外(調剤分含む)		歯科					
	総額	1人当たり	総額	1人当たり	総額	1人当たり	総額	1人当たり	受診率	1件当たり日数	1人当たり医療費	受診率	1件当たり日数	1人当たり医療費	1件当たり日数	受診率	1件当たり日数	
21年度	△ 0.8	△ 0.8	△ 0.7	△ 0.8	△ 0.7	△ 0.8	△ 0.7	△ 0.8	△ 1.4	△ 1.4	△ 0.7	△ 1.4	△ 1.4	△ 0.9	△ 1.3	△ 0.2	△ 1.3	△ 0.8
22年度	△ 1.4	△ 1.4	△ 1.2	△ 1.4	△ 1.2	△ 1.4	△ 1.2	△ 1.4	△ 2.0	△ 2.0	△ 1.2	△ 2.0	△ 1.2	△ 1.8	△ 0.1	△ 1.8	△ 0.1	△ 1.8
23年度	△ 2.0	△ 2.0	△ 1.8	△ 2.0	△ 1.8	△ 2.0	△ 1.8	△ 2.0	△ 3.3	△ 3.3	△ 2.1	△ 3.3	△ 2.1	△ 2.3	△ 0.2	△ 2.3	△ 0.2	△ 2.3
24年度	△ 0.7	△ 0.7	△ 0.6	△ 0.7	△ 0.6	△ 0.7	△ 0.6	△ 0.7	△ 2.1	△ 2.1	△ 1.4	△ 2.1	△ 1.4	△ 2.1	△ 0.1	△ 2.1	△ 0.1	△ 2.1
25年度	△ 1.2	△ 1.2	△ 1.0	△ 1.2	△ 1.0	△ 1.2	△ 1.0	△ 1.2	△ 0.1	△ 0.1	△ 0.6	△ 0.1	△ 0.6	△ 2.1	△ 0.6	△ 2.1	△ 0.6	△ 2.1
26年度	△ 0.4	△ 0.4	△ 0.2	△ 0.4	△ 0.2	△ 0.4	△ 0.2	△ 0.4	△ 0.9	△ 0.9	△ 0.2	△ 0.9	△ 0.2	△ 1.7	△ 0.2	△ 1.7	△ 0.2	△ 1.7
27年度	△ 2.2	△ 2.2	△ 2.6	△ 2.2	△ 2.6	△ 2.2	△ 2.6	△ 2.2	△ 2.4	△ 2.4	△ 2.6	△ 2.4	△ 2.6	△ 0.9	△ 1.5	△ 0.7	△ 1.5	△ 0.9
4~2月	△ 1.4	△ 1.4	△ 1.1	△ 1.4	△ 1.1	△ 1.4	△ 1.1	△ 1.4	△ 2.1	△ 2.1	△ 1.3	△ 2.1	△ 1.3	△ 2.0	△ 1.7	△ 1.7	△ 1.7	△ 2.0
4月	△ 4.2	△ 4.2	△ 3.0	△ 4.2	△ 3.0	△ 4.2	△ 3.0	△ 4.2	△ 0.3	△ 0.3	△ 0.1	△ 0.3	△ 0.1	△ 3.2	△ 2.8	△ 3.2	△ 2.8	△ 3.2
5月	△ 2.3	△ 2.3	△ 2.0	△ 2.3	△ 2.0	△ 2.3	△ 2.0	△ 2.3	△ 5.9	△ 5.9	△ 8.6	△ 5.9	△ 8.6	△ 3.0	△ 5.0	△ 3.0	△ 5.0	△ 3.0
6月	△ 3.5	△ 3.5	△ 4.2	△ 3.5	△ 4.2	△ 3.5	△ 4.2	△ 3.5	△ 1.4	△ 1.4	△ 3.1	△ 1.4	△ 3.1	△ 2.4	△ 2.7	△ 2.4	△ 2.7	△ 2.4
7月	△ 3.4	△ 3.4	△ 4.8	△ 3.4	△ 4.8	△ 3.4	△ 4.8	△ 3.4	△ 0.0	△ 0.0	△ 3.3	△ 0.0	△ 3.3	△ 6.3	△ 3.4	△ 6.3	△ 3.4	△ 6.3
8月	△ 1.8	△ 1.8	△ 5.4	△ 1.8	△ 5.4	△ 1.8	△ 5.4	△ 1.8	△ 7.0	△ 7.0	△ 4.8	△ 7.0	△ 4.8	△ 2.9	△ 4.1	△ 2.9	△ 4.1	△ 2.9
9月	△ 0.2	△ 0.2	△ 3.2	△ 0.2	△ 3.2	△ 0.2	△ 3.2	△ 0.2	△ 3.1	△ 3.1	△ 4.8	△ 3.1	△ 4.8	△ 4.6	△ 2.2	△ 4.6	△ 2.2	△ 4.6
10月	△ 3.8	△ 3.8	△ 1.3	△ 3.8	△ 1.3	△ 3.8	△ 1.3	△ 3.8	△ 0.2	△ 0.2	△ 2.6	△ 0.2	△ 2.6	△ 2.8	△ 0.1	△ 2.8	△ 0.1	△ 2.8
11月	△ 3.5	△ 3.5	△ 3.9	△ 3.5	△ 3.9	△ 3.5	△ 3.9	△ 3.5	△ 0.6	△ 0.6	△ 4.8	△ 0.6	△ 4.8	△ 5.0	△ 1.3	△ 5.0	△ 1.3	△ 5.0
12月	△ 2.1	△ 2.1	△ 1.9	△ 2.1	△ 1.9	△ 2.1	△ 1.9	△ 2.1	△ 3.8	△ 3.8	△ 3.6	△ 3.8	△ 3.6	△ 3.9	△ 0.2	△ 3.9	△ 0.2	△ 3.9
1月	△ 2.4	△ 2.4	△ 4.1	△ 2.4	△ 4.1	△ 2.4	△ 4.1	△ 2.4	△ 2.7	△ 2.7	△ 3.6	△ 2.7	△ 3.6	△ 5.0	△ 2.7	△ 5.0	△ 2.7	△ 5.0
2月	△ 0.7	△ 0.7	△ 2.8	△ 0.7	△ 2.8	△ 0.7	△ 2.8	△ 0.7	△ 1.6	△ 1.6	△ 2.7	△ 1.6	△ 2.7	△ 2.6	△ 4.3	△ 2.6	△ 4.3	△ 2.6
3月	△ 0.4	△ 0.4	△ 0.7	△ 0.4	△ 0.7	△ 0.4	△ 0.7	△ 0.4	△ 2.5	△ 2.5	△ 0.8	△ 2.5	△ 0.8	△ 2.8	△ 1.6	△ 2.8	△ 1.6	△ 2.8
4~2月	△ 0.8	△ 0.8	△ 0.1	△ 0.8	△ 0.1	△ 0.8	△ 0.1	△ 0.8	△ 0.9	△ 0.9	△ 1.1	△ 0.9	△ 1.1	△ 2.2	△ 1.4	△ 2.2	△ 1.4	△ 2.2
4月	△ 1.7	△ 1.7	△ 1.8	△ 1.7	△ 1.8	△ 1.7	△ 1.8	△ 1.7	△ 2.2	△ 2.2	△ 1.2	△ 2.2	△ 1.2	△ 0.8	△ 0.8	△ 0.8	△ 0.8	△ 0.8
5月	△ 2.7	△ 2.7	△ 2.6	△ 2.7	△ 2.6	△ 2.7	△ 2.6	△ 2.7	△ 1.9	△ 1.9	△ 2.4	△ 1.9	△ 2.4	△ 3.0	△ 3.0	△ 3.0	△ 3.0	△ 3.0
6月	△ 0.5	△ 0.5	△ 0.3	△ 0.5	△ 0.3	△ 0.5	△ 0.3	△ 0.5	△ 2.4	△ 2.4	△ 2.4	△ 2.4	△ 2.4	△ 5.6	△ 5.6	△ 5.6	△ 5.6	△ 5.6
7月	△ 5.3	△ 5.3	△ 0.9	△ 5.3	△ 0.9	△ 5.3	△ 0.9	△ 5.3	△ 7.2	△ 7.2	△ 1.6	△ 7.2	△ 1.6	△ 3.0	△ 3.0	△ 3.0	△ 3.0	△ 3.0
8月	△ 0.7	△ 0.7	△ 5.7	△ 0.7	△ 5.7	△ 0.7	△ 5.7	△ 0.7	△ 2.5	△ 2.5	△ 4.1	△ 2.5	△ 4.1	△ 2.2	△ 2.1	△ 2.2	△ 2.1	△ 2.2
9月	△ 0.7	△ 0.7	△ 0.9	△ 0.7	△ 0.9	△ 0.7	△ 0.9	△ 0.7	△ 4.5	△ 4.5	△ 1.7	△ 4.5	△ 1.7	△ 0.6	△ 0.6	△ 0.6	△ 0.6	△ 0.6
10月	△ 0.7	△ 0.7	△ 0.6	△ 0.7	△ 0.6	△ 0.7	△ 0.6	△ 0.7	△ 6.0	△ 6.0	△ 3.1	△ 6.0	△ 3.1	△ 8.7	△ 8.7	△ 8.7	△ 8.7	△ 8.7
11月	△ 2.2	△ 2.2	△ 1.8	△ 2.2	△ 1.8	△ 2.2	△ 1.8	△ 2.2	△ 2.2	△ 2.2	△ 0.6	△ 2.2	△ 0.6	△ 4.1	△ 4.1	△ 4.1	△ 4.1	△ 4.1
12月	△ 2.8	△ 2.8	△ 4.6	△ 2.8	△ 4.6	△ 2.8	△ 4.6	△ 2.8	△ 5.1	△ 5.1	△ 6.2	△ 5.1	△ 6.2	△ 2.2	△ 2.2	△ 2.2	△ 2.2	△ 2.2
1月	△ 4.1	△ 4.1	△ 3.4	△ 4.1	△ 3.4	△ 4.1	△ 3.4	△ 4.1	△ 6.5	△ 6.5	△ 2.7	△ 6.5	△ 2.7	△ 2.5	△ 2.5	△ 2.5	△ 2.5	△ 2.5
2月	△ 1.1	△ 1.1	△ 1.1	△ 1.1	△ 1.1	△ 1.1	△ 1.1	△ 1.1	△ 1.8	△ 1.8	△ 0.8	△ 1.8	△ 0.8	△ 2.0	△ 2.0	△ 2.0	△ 2.0	△ 2.0
3月	△ 1.3	△ 1.3	△ 5.0	△ 1.3	△ 5.0	△ 1.3	△ 5.0	△ 1.3	△ 1.8	△ 1.8	△ 0.8	△ 1.8	△ 0.8	△ 2.7	△ 2.7	△ 2.7	△ 2.7	△ 2.7
4~2月	△ 3.9	△ 3.9	△ 5.0	△ 3.9	△ 5.0	△ 3.9	△ 5.0	△ 3.9	△ 5.2	△ 5.2	△ 3.1	△ 5.2	△ 3.1	△ 6.9	△ 6.9	△ 6.9	△ 6.9	△ 6.9
4月	△ 1.6	△ 1.6	△ 2.4	△ 1.6	△ 2.4	△ 1.6	△ 2.4	△ 1.6	△ 2.2	△ 2.2	△ 2.0	△ 2.2	△ 2.0	△ 4.3	△ 4.3	△ 4.3	△ 4.3	△ 4.3
5月	△ 0.8	△ 0.8	△ 1.7	△ 0.8	△ 1.7	△ 0.8	△ 1.7	△ 0.8	△ 2.3	△ 2.3	△ 0.0	△ 2.3	△ 0.0	△ 0.8	△ 0.8	△ 0.8	△ 0.8	△ 0.8
6月	△ 6.0	△ 6.0	△ 1.8	△ 6.0	△ 1.8	△ 6.0	△ 1.8	△ 6.0	△ 1.1	△ 1.1	△ 5.3	△ 1.1	△ 5.3	△ 3.4	△ 3.4	△ 3.4	△ 3.4	△ 3.4
7月	△ 0.2	△ 0.2	△ 6.5	△ 0.2	△ 6.5	△ 0.2	△ 6.5	△ 0.2	△ 2.5	△ 2.5	△ 2.5	△ 2.5	△ 2.5	△ 3.5	△ 3.5	△ 3.5	△ 3.5	△ 3.5
8月	△ 0.5	△ 0.5	△ 0.6	△ 0.5	△ 0.6	△ 0.5	△ 0.6	△ 0.5	△ 3.8	△ 3.8	△ 5.2	△ 3.8	△ 5.2	△ 2.7	△ 2.7	△ 2.7	△ 2.7	△ 2.7
9月	△ 2.4	△ 2.4	△ 0.5	△ 2.4	△ 0.5	△ 2.4	△ 0.5	△ 2.4	△ 4.4	△ 4.4	△ 4.2	△ 4.4	△ 4.2	△ 1.9	△ 1.9	△ 1.9	△ 1.9	△ 1.9
10月	△ 4.1	△ 4.1	△ 4.1	△ 4.1	△ 4.1	△ 4.1	△ 4.1	△ 4.1	△ 10.9	△ 10.9	△ 6.4	△ 10.9	△ 6.4	△ 4.9	△ 4.9	△ 4.9	△ 4.9	△ 4.9
11月	△ 2.6	△ 2.6	△ 2.9	△ 2.6	△ 2.9	△ 2.6	△ 2.9	△ 2.6	△ 4.3	△ 4.3	△ 1.0	△ 4.3	△ 1.0	△ 3.4	△ 3.4	△ 3.4	△ 3.4	△ 3.4
12月	△ 2.4	△ 2.4	△ 1.4	△ 2.4	△ 1.4	△ 2.4	△ 1.4	△ 2.4	△ 5.8	△ 5.8	△ 13.4	△ 5.8	△ 13.4	△ 4.7	△ 4.7	△ 4.7	△ 4.7	△ 4.7
1月	△ 1.4	△ 1.4	△ 2.7	△ 1.4	△ 2.7	△ 1.4	△ 2.7	△ 1.4	△ 6.9	△ 6.9	△ 2.3	△ 6.9	△ 2.3	△ 5.6	△ 5.6	△ 5.6	△ 5.6	△ 5.6
2月	△ 9.9	△ 9.9	△ 1.4	△ 9.9	△ 1.4	△ 9.9	△ 1.4	△ 9.9	△ 2.8	△ 2.8	△ 3.0	△ 2.8	△ 3.0	△ 8.3	△ 8.3	△ 8.3	△ 8.3	△ 8.3
3月	△ 4.8	△ 4.8	△ 5.3	△ 4.8	△ 5.3	△ 4.8	△ 5.3	△ 4.8	△ 3.9	△ 3.9	△ 8.0	△ 3.9	△ 8.0	△ 6.2	△ 6.2	△ 6.2	△ 6.2	△ 6.2
4~2月	△ 1.5	△ 1.5	△ 2.0	△ 1.5	△ 2.0	△ 1.5	△ 2.0	△ 1.5	△ 2.0	△ 2.0	△ 1.3	△ 2.0	△ 1.3	△ 2.1	△ 2.1	△ 2.1	△ 2.1	△ 2.1
4月	△ 3.8	△ 3.8	△ 5.1	△ 3.8	△ 5.1	△ 3.8	△ 5.1	△ 3.8	△ 0.9	△ 0.9	△ 1.4	△ 0.9	△ 1.4	△ 1.0	△ 1.0	△ 1.0	△ 1.0	△ 1.0
5月	△ 4.1	△ 4.1	△ 4.7	△ 4.1	△ 4.7	△ 4.1	△ 4.7	△ 4.1	△ 2.6	△ 2.6	△ 0.0	△ 2.6	△ 0.0	△ 3.8	△ 3.8	△ 3.8	△ 3.8	△ 3.8
6月	△ 4.2	△ 4.2	△ 5.1	△ 4.2	△ 5.1	△ 4.2	△ 5.1	△ 4.2	△ 7.7	△ 7.7	△ 3.2	△ 7.7	△ 3.2	△ 3.7	△ 3.7	△ 3.7	△ 3.7	△ 3.7
7月	△ 0.3	△ 0.3	△ 0.9	△ 0.3	△ 0.9	△ 0.3	△ 0.9	△ 0.3	△ 1.3	△ 1.3	△ 0.7	△ 1.3	△ 0.7	△ 2.0	△ 2.0	△ 2.0	△ 2.0	△ 2.0
8月	△ 6.3	△ 6.3	△ 7.0	△ 6.3	△ 7.0	△ 6.3	△ 7.0	△ 6.3	△ 5.9	△ 5.9	△ 2.5	△ 5.9	△ 2.5	△ 1.3	△ 1.3	△ 1.3	△ 1.3	△ 1.3
9月	△ 1.7	△ 1.7	△ 2.0	△ 1.7	△ 2.0	△ 1.7	△ 2.0	△ 1.7	△ 0.6	△ 0.6	△ 3.8	△ 0.6	△ 3.8	△ 2.2	△ 2.2	△ 2.2	△ 2.2	△ 2.2
10月	△ 5.5	△ 5.5	△ 5.2	△ 5.5	△ 5.2	△ 5.5	△ 5.2	△ 5.5	△ 8.8	△ 8.8	△ 0.7	△ 8.8	△ 0.7	△ 0.5	△ 0.5	△ 0.5	△ 0.5	△ 0.5
11月	△ 5.3	△ 5.3	△ 5.8	△ 5.3	△ 5.8	△ 5.3	△ 5.8	△ 5.3	△ 7.5	△ 7.5	△ 6.3	△ 7.5	△ 6.3	△ 1.3	△ 1.3	△ 1.3	△ 1.3	△ 1.3
12月	△ 0.5	△ 0.5	△ 5.8	△ 0.5	△ 5.8	△ 0.5	△ 5.8	△ 0.5	△ 1.2	△ 1.2	△ 5.8	△ 1.2	△ 5.8	△ 2.0	△ 2.0	△ 2.		

(参考)

[加入者計]

	医療費総額				1人当たり医療費総額				医療給付費総額				入院				入院外(調剤分含む)				歯科			
	医療費総額		1人当たり医療費総額		1人当たり医療費		1人当たり医療費		1人当たり医療費		1人当たり医療費		1人当たり医療費		1人当たり医療費		1人当たり医療費		1人当たり医療費		1人当たり医療費		1人当たり医療費	
	百万円	円	百万円	円	円	円	円	円	円	円	円	円	円	円	円	円	円	円	円	円	円	円	円	円
21年度	22,242	156,764	16,773	45,605	116.51	12.52	31,273	90,960	55,10.59	1.58	10,451	17,731	12,30.05	2.22	6,488									
22年度	21,929	159,128	16,622	47,110	116.45	12.17	33,247	8,873	5476.05	1.58	11,778	17,743	12,30.05	2.18	6,623									
23年度	22,375	167,637	17,340	51,080	118.78	12.10	35,553	95,939	5551.59	1.56	11,079	18,149	12,71.71	2.12	6,717									
24年度	22,208	170,124	17,167	52,128	118.69	11.81	37,195	97,103	5627.10	1.53	11,260	18,522	12,97.71	2.08	6,877									
25年度	21,933	171,639	16,814	52,323	117.42	11.59	38,447	98,838	5617.87	1.50	11,705	18,199	13,05.25	2.04	6,827									
26年度	21,845	173,952	16,778	52,809	116.83	11.50	39,299	100,344	5645.91	1.48	11,985	18,541	13,27.10	2.00	6,983									
27年度	22,335	180,002	17,219	53,277	119.60	11.21	39,741	105,771	5739.24	1.47	12,524	18,624	13,46.68	1.96	7,062									
26年度	4月	1,853	14,676	1,420	4,501	9.60	11.18	41,921	8,380	467.32	1.51	11,878	17,612	111.87	2.08	6,932								
	5月	1,777	14,136	1,359	4,158	9.79	11.30	37,572	8,290	473.38	1.49	11,778	17,502	107.57	2.00	6,967								
	6月	1,763	14,033	1,353	4,320	9.79	11.37	38,805	7,932	456.90	1.51	11,498	17,597	113.71	2.02	6,945								
27年度	7月	1,873	14,974	1,441	4,771	10.61	11.46	39,217	8,368	471.29	1.51	11,750	17,632	115.49	2.05	6,905								
	8月	1,740	13,786	1,331	4,204	9.92	11.22	37,757	7,886	442.06	1.46	12,205	17,513	111.34	1.92	7,072								
	9月	1,767	13,941	1,359	4,118	9.49	11.50	37,757	8,139	455.58	1.50	11,883	17,501	106.92	2.00	7,037								
28年度	10月	1,847	14,577	1,422	4,369	9.61	11.17	40,687	8,524	468.36	1.51	12,014	17,504	107.80	2.05	6,816								
	11月	1,748	13,859	1,346	4,398	9.75	11.46	39,366	7,832	446.64	1.47	11,914	17,443	105.15	1.98	6,950								
	12月	1,916	15,370	1,471	4,563	9.90	12.49	36,913	8,993	498.58	1.48	12,203	17,607	113.96	1.95	7,236								
27年度	1月	1,798	14,439	1,381	4,155	8.58	11.91	40,683	8,713	497.96	1.42	12,315	17,399	104.90	1.94	6,874								
	2月	1,759	14,134	1,351	4,312	9.39	11.33	40,542	8,151	463.73	1.45	12,117	17,487	108.46	1.98	6,923								
	3月	2,003	16,053	1,545	4,946	10.39	11.67	40,783	9,150	505.16	1.48	12,257	17,746	120.03	2.04	7,132								
27年度	4月	1,824	14,642	1,396	4,196	9.83	11.18	38,203	8,636	472.48	1.49	12,282	17,624	113.76	2.02	7,062								
	5月	1,792	14,407	1,383	4,702	10.00	11.90	39,518	8,092	459.52	1.46	12,889	17,408	106.16	1.91	6,961								
	6月	1,870	15,074	1,441	4,602	10.04	11.66	39,326	8,659	481.88	1.51	11,899	17,615	116.44	2.01	6,890								
27年度	7月	1,870	15,167	1,433	4,591	10.88	10.87	38,807	8,717	481.22	1.50	12,068	17,656	116.34	2.02	7,053								
	8月	1,783	14,299	1,370	4,408	10.03	11.32	38,847	8,173	454.44	1.45	12,439	17,523	112.70	1.91	7,070								
	9月	1,757	14,025	1,351	4,151	9.90	11.01	38,058	8,267	454.53	1.46	12,462	17,422	104.19	1.93	7,082								
27年度	10月	1,924	15,373	1,480	4,499	10.66	10.92	38,638	9,073	488.35	1.50	12,424	17,602	111.84	2.00	7,149								
	11月	1,794	14,366	1,385	4,297	9.33	11.58	39,782	8,441	462.59	1.46	12,475	17,440	108.28	1.91	6,956								
	12月	1,869	15,149	1,440	4,067	9.32	10.81	40,363	9,333	489.04	1.48	12,888	17,576	114.82	1.92	7,152								
27年度	1月	1,823	14,812	1,418	4,482	9.17	11.64	42,028	8,724	458.29	1.43	13,337	17,418	106.55	1.90	6,991								
	2月	1,932	15,713	1,493	4,374	9.65	10.99	41,239	9,547	506.52	1.46	12,895	17,594	113.43	1.98	7,112								
	3月	2,098	17,008	1,627	4,912	10.80	10.73	42,387	10,135	531.30	1.47	13,020	17,750	122.35	1.98	7,238								
28年度	4月	1,893	15,361	1,467	4,874	9.92	11.02	44,590	8,653	474.30	1.47	12,410	17,636	114.57	1.98	7,203								
	5月	1,864	15,131	1,448	4,848	10.26	11.90	39,703	8,577	473.94	1.44	12,551	17,495	109.95	1.91	7,121								
	6月	1,948	15,892	1,516	5,343	10.81	11.29	43,785	8,685	479.15	1.47	12,344	17,647	119.71	1.95	7,063								
28年度	7月	1,865	15,260	1,445	4,902	10.74	10.95	41,674	8,568	476.79	1.47	12,219	17,583	116.67	1.92	7,074								
	8月	1,894	15,379	1,466	4,853	10.62	11.03	41,427	8,685	469.32	1.46	12,712	17,627	119.19	1.90	7,199								
	9月	1,786	14,453	1,379	4,462	9.96	10.59	42,294	8,274	453.49	1.47	12,403	17,525	108.35	1.92	7,336								
28年度	10月	1,818	14,698	1,404	4,429	9.73	11.00	41,399	8,571	478.16	1.47	12,175	17,509	110.33	1.93	7,089								
	11月	1,888	15,330	1,466	4,871	10.03	10.85	44,791	8,695	486.00	1.45	12,313	17,560	113.05	1.93	7,164								
	12月	1,878	15,423	1,446	4,583	9.44	11.44	42,469	9,027	502.99	1.45	12,338	17,608	118.74	1.89	7,162								
28年度	1月	1,890	15,547	1,467	4,846	9.64	11.27	44,588	8,995	492.94	1.40	12,993	17,498	112.21	1.88	7,109								
	2月	1,811	14,923	1,400	4,677	9.86	10.91	43,463	8,501	474.52	1.42	12,598	17,542	113.07	1.91	7,154								

(注1) 職務外の事由による疾病、負傷に関して保険給付が行われた医療費(下船後の療養補償を除く)を対象としている。  
(注2) 医療費総額及び医療給付費総額は社会保険診療報酬支払基金審査分(入院、入院外、歯科、調剤、食事療養、訪問看護に係るもの)である。  
(注3) 入院外の医療費には、調剤分を含む。

第1表 加入者数等の状況・標準報酬等級別・標準賞与額別被保険者数の状況

月別	船舶所有者数			被保険者数				被扶養者数				義務教育就学者		高齢受給者(一般)		高齢受給者(再雇)		扶養率									
	総数	汽船等	漁船(ト)	汽船等	漁船(ト)	漁船(イ)	漁船(ウ)	汽船等	漁船(ト)	汽船等	漁船(ト)	汽船等	漁船(ト)	男子	女子	計	男子		女子								
																				75歳以上者(再雇)		疾病任意継続適用	男子	女子	計	男子	女子
																				高齢受給者(一般)	75歳以上者(再雇)						
平成28年2月	5,713	3,436	150	2,134	57,752	1,016	611	370	54,525	38,943	1,635	13,947	3,227	65,561	18,385	47,176	9,474	4,798	4,676	1,241	205	1,446	98	1	97	1.143	
3月	5,670	3,421	149	2,107	57,919	1,021	629	380	54,812	38,949	1,627	14,236	3,107	65,842	18,584	47,308	9,684	4,914	4,770	1,226	204	1,430	95	1	94	1.144	
4月	5,642	3,411	148	2,090	58,457	1,006	631	381	55,722	39,585	1,534	14,603	2,735	65,156	18,224	46,932	8,436	4,282	4,154	1,202	205	1,407	93	1	92	1.122	
5月	5,642	3,414	149	2,086	58,715	1,013	645	391	55,906	39,600	1,646	14,660	2,909	64,880	18,096	46,784	8,543	4,335	4,208	1,200	201	1,401	93	1	92	1.112	
6月	5,629	3,407	149	2,080	58,498	1,006	654	398	55,511	39,583	1,631	14,297	2,987	64,484	17,983	46,501	8,644	4,394	4,250	1,174	199	1,373	99	1	98	1.110	
7月	5,634	3,408	149	2,084	58,328	1,023	656	405	55,326	39,597	1,629	14,100	3,002	64,306	17,951	46,355	8,744	4,463	4,281	1,189	192	1,381	100	1	99	1.110	
8月	5,633	3,410	149	2,081	58,866	1,024	685	420	56,310	39,494	1,613	15,203	2,556	64,733	18,100	46,633	8,938	4,569	4,369	1,192	194	1,386	104	1	103	1.108	
9月	5,633	3,409	149	2,082	59,102	1,050	688	423	56,893	39,378	1,625	15,890	2,209	64,925	18,190	46,735	9,098	4,648	4,450	1,202	193	1,395	98	1	97	1.106	
10月	5,637	3,411	149	2,084	59,235	1,067	715	431	57,024	39,514	1,621	15,889	2,211	64,881	18,217	46,664	9,234	4,717	4,517	1,198	190	1,388	98	1	97	1.103	
11月	5,629	3,403	148	2,085	58,964	1,063	728	428	56,492	39,496	1,623	15,373	2,472	64,642	18,185	46,457	9,332	4,775	4,557	1,194	183	1,377	101	1	100	1.104	
12月	5,632	3,406	148	2,085	58,121	1,053	741	435	54,849	39,343	1,602	13,904	3,272	64,078	18,018	46,060	9,378	4,775	4,603	1,205	179	1,384	101	1	100	1.111	
平成29年1月	5,633	3,407	148	2,085	57,883	1,052	763	439	54,476	39,253	1,609	13,614	3,407	64,099	18,068	46,031	9,507	4,849	4,658	1,196	183	1,379	104	1	103	1.116	
2月	5,628	3,404	147	2,084	57,816	1,074	798	460	54,640	39,192	1,601	13,847	3,176	64,020	18,066	45,954	9,619	4,896	4,723	1,187	180	1,367	111	1	110	1.116	

(注1) 船舶の種類別「汽船等」とは、汽船以外の船舶(汽船及び漁船)をいう。

「漁船(イ)」とは昭和60年改正前の船員保険法第34条第1項第2号イ、ロ、ハのいずれかに該当する漁船(母船式漁業に従事する漁船に作業員として乗組む場合を除く。)をいう。つまり、直接漁業に従事する漁船をいう。

「漁船(ウ)」とは昭和60年改正前の船員保険法第34条第1項第2号イ、ロ、ハのいずれにも該当しない漁船(母船式漁業に従事する漁船に作業員として乗組む場合を含む。)をいう。つまり、直接漁業に従事する漁船をいう。

(注2) 「船舶所有者数」欄において、同一船舶所有者で二以上の異なる種類の船舶を有する者は、それぞれ該当する種類の船舶に含め、「総数」欄には1として計上しているため、船舶種類の内訳を合計したものは総数と一致しない。





第1表(続) 加入者数等の状況・標準報酬等級別・標準賞与額別被保険者数の状況

月別	介 護 保 険 第 2 号 被 保 険 者 ( 平 均 )												
	被 保 険 者 数			疾 病 任 意 継 続 適 用		能 扶 養 者 数		標 準 報 酬 額 月 額 の 平 均			疾 病 任 意 継 続 適 用		
	強 制 適 用		用	汽 船 (イ)		汽 船 (ロ)		強 制 適 用		用		疾 病 任 意 継 続 適 用	
	総 数	汽 船 等	漁 船 (イ)	漁 船 (ロ)	汽 船 (イ)	汽 船 (ロ)	平 均	汽 船 等	漁 船 (イ)	漁 船 (ロ)	平 均	汽 船 等	漁 船 (イ)
平成28年2月	30,202	21,971	851	7,380	1,806	19,279	456,631	461,240	431,415	445,816	355,074		
3月	30,203	21,928	846	7,429	1,750	19,231	456,322	461,224	429,688	444,886	357,735		
4月	30,269	21,882	798	7,589	1,510	19,113	456,783	462,307	422,100	444,504	357,685		
5月	30,361	21,901	854	7,606	1,526	19,120	457,778	465,122	421,176	440,743	360,937		
6月	30,134	21,881	844	7,409	1,595	19,003	458,114	466,571	423,789	437,049	353,843		
7月	30,046	21,905	847	7,294	1,607	18,918	455,214	466,519	426,182	424,635	351,505		
8月	30,465	21,802	836	7,827	1,362	18,991	461,397	466,995	425,330	449,655	347,858		
9月	30,721	21,743	840	8,138	1,166	18,991	470,144	467,718	422,576	481,536	351,995		
10月	30,720	21,754	838	8,128	1,141	18,903	472,666	468,567	428,955	488,144	351,628		
11月	30,405	21,709	841	7,855	1,267	18,740	470,680	468,915	432,623	479,633	356,725		
12月	29,552	21,608	831	7,113	1,734	18,539	466,802	470,000	432,477	461,097	355,503		
平成29年1月	29,342	21,533	833	6,976	1,832	18,475	467,550	470,554	432,156	462,502	352,679		
2月	29,367	21,476	827	7,064	1,705	18,374	467,079	471,321	431,615	458,336	356,560		

第1表 (続) 加入者数等の状況・標準報酬等級別、標準賞与額別被保険者数の状況

標準報酬月額	標準報酬月額別被保険者数 (男女別)					
	総数	割合	男子	割合	女子	割合
万円	人	%	人	%	人	%
総計	57,816	100.00	56,919	100.00	897	100.00
5.8	288	0.50	286	0.50	2	0.22
6.8	67	0.12	66	0.12	1	0.11
7.8	74	0.13	71	0.12	3	0.33
8.8	75	0.13	72	0.13	3	0.33
9.8	392	0.68	378	0.66	14	1.56
小計	896	1.55	873	1.53	23	2.56
10.4	122	0.21	120	0.21	2	0.22
11.0	144	0.25	142	0.25	2	0.22
11.8	552	0.95	548	0.96	4	0.45
12.6	705	1.22	702	1.23	3	0.33
13.4	146	0.25	144	0.25	2	0.22
小計	1,669	2.89	1,656	2.91	13	1.45
14.2	158	0.27	153	0.27	5	0.56
15.0	644	1.11	631	1.11	13	1.45
16.0	251	0.43	239	0.42	12	1.34
17.0	383	0.66	362	0.64	21	2.34
18.0	815	1.41	776	1.36	39	4.35
小計	2,251	3.89	2,161	3.80	90	10.03
19.0	567	0.98	539	0.95	28	3.12
20.0	1,683	2.91	1,615	2.84	68	7.58
22.0	1,193	2.06	1,118	1.96	75	8.36
24.0	1,918	3.32	1,825	3.21	93	10.37
26.0	2,517	4.35	2,415	4.24	102	11.37
小計	7,878	13.63	7,512	13.20	366	40.80
28.0	2,159	3.73	2,097	3.68	62	6.91
30.0	3,501	6.06	3,444	6.05	57	6.35
32.0	2,381	4.12	2,334	4.10	47	5.24
34.0	2,400	4.15	2,362	4.15	38	4.24
36.0	2,990	5.17	2,959	5.20	31	3.46
小計	13,431	23.23	13,196	23.18	235	26.20
38.0	3,294	5.70	3,264	5.73	30	3.34
41.0	5,484	9.49	5,442	9.56	42	4.68
44.0	3,578	6.19	3,558	6.25	20	2.23
47.0	3,232	5.59	3,219	5.66	13	1.45
50.0	2,975	5.15	2,958	5.20	17	1.90
小計	18,563	32.11	18,441	32.40	122	13.60
53.0	2,335	4.04	2,327	4.09	8	0.89
56.0	1,909	3.30	1,903	3.34	6	0.67
59.0	1,634	2.83	1,628	2.86	6	0.67
62.0	1,298	2.25	1,291	2.27	7	0.78
65.0	991	1.71	990	1.74	1	0.11
小計	8,167	14.13	8,139	14.30	28	3.12
68.0	814	1.41	811	1.42	3	0.33
71.0	710	1.23	707	1.24	3	0.33
75.0	660	1.14	658	1.16	2	0.22
79.0	551	0.95	546	0.96	5	0.56
83.0	360	0.62	359	0.63	1	0.11
小計	3,095	5.35	3,081	5.41	14	1.56
88.0	300	0.52	300	0.53	0	0.00
93.0	241	0.42	239	0.42	2	0.22
98.0	270	0.47	270	0.47	0	0.00
103.0	168	0.29	167	0.29	1	0.11
109.0	112	0.19	111	0.20	1	0.11
小計	1,091	1.89	1,087	1.91	4	0.45
115.0	107	0.19	107	0.19	0	0.00
121.0	86	0.15	84	0.15	2	0.22
127.0	112	0.19	112	0.20	0	0.00
133.0	66	0.11	66	0.12	0	0.00
139.0	404	0.70	404	0.71	0	0.00
小計	775	1.34	773	1.36	2	0.22

第1表 (続) 加入者数等の状況・標準報酬等級別、標準賞与額別被保険者数の状況

標準報酬月額	標準報酬月額別被保険者数 (船舶種別)									
	強 制 適 用								疾病任意継続適用	
	総数	割合	汽船等	割合	漁船(い)	割合	漁船(ろ)	割合	総数	割合
万円	人	%	人	%	人	%	人	%	人	%
総計	54,640	100.00	39,192	100.00	1,601	100.00	13,847	100.00	3,176	100.00
5.8	266	0.49	97	0.25	15	0.94	154	1.11	22	0.69
6.8	46	0.08	15	0.04	0	0.00	31	0.22	21	0.66
7.8	61	0.11	30	0.08	0	0.00	31	0.22	13	0.41
8.8	68	0.12	37	0.09	0	0.00	31	0.22	7	0.22
9.8	337	0.62	233	0.59	3	0.19	101	0.73	55	1.73
小計	778	1.42	412	1.05	18	1.12	348	2.51	118	3.72
10.4	108	0.20	69	0.18	1	0.06	38	0.27	14	0.44
11.0	135	0.25	41	0.10	2	0.12	92	0.66	9	0.28
11.8	535	0.98	51	0.13	0	0.00	484	3.50	17	0.54
12.6	687	1.26	25	0.06	4	0.25	658	4.75	18	0.57
13.4	138	0.25	25	0.06	0	0.00	113	0.82	8	0.25
小計	1,603	2.93	211	0.54	7	0.44	1,385	10.00	66	2.08
14.2	149	0.27	41	0.10	1	0.06	107	0.77	9	0.28
15.0	598	1.09	248	0.63	13	0.81	337	2.43	46	1.45
16.0	233	0.43	81	0.21	6	0.37	146	1.05	18	0.57
17.0	341	0.62	224	0.57	10	0.62	107	0.77	42	1.32
18.0	735	1.35	433	1.10	25	1.56	277	2.00	80	2.52
小計	2,056	3.76	1,027	2.62	55	3.44	974	7.03	195	6.14
19.0	524	0.96	205	0.52	5	0.31	314	2.27	43	1.35
20.0	1,573	2.88	774	1.97	49	3.06	750	5.42	110	3.46
22.0	1,117	2.04	655	1.67	51	3.19	411	2.97	76	2.39
24.0	1,791	3.28	1,190	3.04	86	5.37	515	3.72	127	4.00
26.0	2,399	4.39	1,607	4.10	97	6.06	695	5.02	118	3.72
小計	7,404	13.55	4,431	11.31	288	17.99	2,685	19.39	474	14.92
28.0	2,072	3.79	1,561	3.98	108	6.75	403	2.91	87	2.74
30.0	3,331	6.10	2,546	6.50	120	7.50	665	4.80	170	5.35
32.0	2,283	4.18	1,748	4.46	87	5.43	448	3.24	98	3.09
34.0	2,304	4.22	1,842	4.70	73	4.56	389	2.81	96	3.02
36.0	2,870	5.25	2,398	6.12	92	5.75	380	2.74	120	3.78
小計	12,860	23.54	10,095	25.76	480	29.98	2,285	16.50	571	17.98
38.0	3,178	5.82	2,639	6.73	113	7.06	426	3.08	116	3.65
41.0	3,848	7.04	3,191	8.14	147	9.18	510	3.68	1,636	51.51
44.0	3,578	6.55	2,936	7.49	124	7.75	518	3.74		
47.0	3,232	5.92	2,690	6.86	87	5.43	455	3.29		
50.0	2,975	5.44	2,446	6.24	68	4.25	461	3.33		
小計	16,811	30.77	13,902	35.47	539	33.67	2,370	17.12	1,752	55.16
53.0	2,335	4.27	1,917	4.89	46	2.87	372	2.69		
56.0	1,909	3.49	1,501	3.83	39	2.44	369	2.66		
59.0	1,634	2.99	1,224	3.12	29	1.81	381	2.75		
62.0	1,298	2.38	997	2.54	12	0.75	289	2.09		
65.0	991	1.81	715	1.82	21	1.31	255	1.84		
小計	8,167	14.95	6,354	16.21	147	9.18	1,666	12.03		
68.0	814	1.49	525	1.34	13	0.81	276	1.99		
71.0	710	1.30	485	1.24	14	0.87	211	1.52		
75.0	660	1.21	415	1.06	7	0.44	238	1.72		
79.0	551	1.01	333	0.85	6	0.37	212	1.53		
83.0	360	0.66	172	0.44	8	0.50	180	1.30		
小計	3,095	5.66	1,930	4.92	48	3.00	1,117	8.07		
88.0	300	0.55	100	0.26	1	0.06	199	1.44		
93.0	241	0.44	119	0.30	1	0.06	121	0.87		
98.0	270	0.49	125	0.32	7	0.44	138	1.00		
103.0	168	0.31	82	0.21	1	0.06	85	0.61		
109.0	112	0.20	66	0.17	1	0.06	45	0.32		
小計	1,091	2.00	492	1.26	11	0.69	588	4.25		
115.0	107	0.20	49	0.13	0	0.00	58	0.42		
121.0	86	0.16	41	0.10	1	0.06	44	0.32		
127.0	112	0.20	65	0.17	0	0.00	47	0.34		
133.0	66	0.12	31	0.08	1	0.06	34	0.25		
139.0	404	0.74	152	0.39	6	0.37	246	1.78		
小計	775	1.42	338	0.86	8	0.50	429	3.10		

第1表 (続) 加入者数等の状況・標準報酬等級別、標準賞与額別被保険者数の状況

標準賞与額	標準賞与額別被保険者数							
	総数	割合	汽船等	割合	漁船(い)	割合	漁船(ろ)	割合
万円	人	%	人	%	人	%	人	%
総数	816	100.00	695	100.00	35	100.00	86	100.00
0 ~ 5	41	5.00	16	2.00	24	69.00	1	1.00
5 ~ 10	31	4.00	19	3.00	11	31.00	1	1.00
10 ~ 15	77	9.00	60	9.00	0	0.00	17	20.00
15 ~ 20	40	5.00	40	6.00	0	0.00	0	0.00
20 ~ 25	59	7.00	53	8.00	0	0.00	6	7.00
小計	248	30.00	188	27.00	35	100.00	25	29.00
25 ~ 30	64	8.00	64	9.00	0	0.00	0	0.00
30 ~ 35	84	10.00	80	12.00	0	0.00	4	5.00
35 ~ 40	46	6.00	45	6.00	0	0.00	1	1.00
40 ~ 45	82	10.00	82	12.00	0	0.00	0	0.00
45 ~ 50	50	6.00	49	7.00	0	0.00	1	1.00
小計	326	40.00	320	46.00	0	0.00	6	7.00
50 ~ 55	51	6.00	50	7.00	0	0.00	1	1.00
55 ~ 60	33	4.00	32	5.00	0	0.00	1	1.00
60 ~ 65	22	3.00	20	3.00	0	0.00	2	2.00
65 ~ 70	21	3.00	21	3.00	0	0.00	0	0.00
70 ~ 75	21	3.00	21	3.00	0	0.00	0	0.00
小計	148	18.00	144	21.00	0	0.00	4	5.00
75 ~ 80	25	3.00	13	2.00	0	0.00	12	14.00
80 ~ 85	9	1.00	9	1.00	0	0.00	0	0.00
85 ~ 90	10	1.00	8	1.00	0	0.00	2	2.00
90 ~ 95	10	1.00	9	1.00	0	0.00	1	1.00
95 ~ 100	1	0.00	0	0.00	0	0.00	1	1.00
小計	55	7.00	39	6.00	0	0.00	16	19.00
100 ~ 105	15	2.00	1	0.00	0	0.00	14	16.00
105 ~ 110	0	0.00	0	0.00	0	0.00	0	0.00
110 ~ 115	3	0.00	0	0.00	0	0.00	3	3.00
115 ~ 120	0	0.00	0	0.00	0	0.00	0	0.00
120 ~ 125	0	0.00	0	0.00	0	0.00	0	0.00
小計	18	2.00	1	0.00	0	0.00	17	20.00
125 ~ 130	1	0.00	0	0.00	0	0.00	1	1.00
130 ~ 135	0	0.00	0	0.00	0	0.00	0	0.00
135 ~ 140	0	0.00	0	0.00	0	0.00	0	0.00
140 ~ 145	3	0.00	0	0.00	0	0.00	3	3.00
145 ~ 150	0	0.00	0	0.00	0	0.00	0	0.00
小計	4	0.00	0	0.00	0	0.00	4	5.00
150 ~ 155	0	0.00	0	0.00	0	0.00	0	0.00
155 ~ 160	0	0.00	0	0.00	0	0.00	0	0.00
160 ~ 165	1	0.00	0	0.00	0	0.00	1	1.00
165 ~ 170	6	1.00	1	0.00	0	0.00	5	6.00
170 ~ 175	0	0.00	0	0.00	0	0.00	0	0.00
小計	7	1.00	1	0.00	0	0.00	6	7.00
175 ~ 180	0	0.00	0	0.00	0	0.00	0	0.00
180 ~ 185	1	0.00	0	0.00	0	0.00	1	1.00
185 ~ 190	0	0.00	0	0.00	0	0.00	0	0.00
190 ~ 195	1	0.00	1	0.00	0	0.00	0	0.00
195 ~ 200	0	0.00	0	0.00	0	0.00	0	0.00
小計	2	0.00	1	0.00	0	0.00	1	1.00
200 ~ 205	0	0.00	0	0.00	0	0.00	0	0.00
205 ~ 210	0	0.00	0	0.00	0	0.00	0	0.00
210 ~ 215	0	0.00	0	0.00	0	0.00	0	0.00
215 ~ 220	0	0.00	0	0.00	0	0.00	0	0.00
220 ~ 225	0	0.00	0	0.00	0	0.00	0	0.00
小計	0	0.00	0	0.00	0	0.00	0	0.00
225 ~ 230	0	0.00	0	0.00	0	0.00	0	0.00
230 ~ 235	1	0.00	0	0.00	0	0.00	1	1.00
235 ~ 240	0	0.00	0	0.00	0	0.00	0	0.00
240 ~ 245	0	0.00	0	0.00	0	0.00	0	0.00
245 ~ 250	1	0.00	0	0.00	0	0.00	1	1.00
小計	2	0.00	0	0.00	0	0.00	2	2.00
250 ~ 255	0	0.00	0	0.00	0	0.00	0	0.00
255 ~ 260	0	0.00	0	0.00	0	0.00	0	0.00
260 ~ 265	0	0.00	0	0.00	0	0.00	0	0.00
265 ~ 270	0	0.00	0	0.00	0	0.00	0	0.00
270 ~ 275	0	0.00	0	0.00	0	0.00	0	0.00
小計	0	0.00	0	0.00	0	0.00	0	0.00

第1表(続) 加入者数等の状況・標準報酬等級別、標準賞与額別被保険者数の状況

標準賞与額		標準報酬等級別被保険者数									
		総数		汽船等		漁船(い)		漁船(ろ)		割合	
万円		人	%	人	%	人	%	人	%	人	%
275	280	0	0.00	0	0.00	0	0.00	0	0.00	0	0.00
280	285	0	0.00	0	0.00	0	0.00	0	0.00	0	0.00
285	290	0	0.00	0	0.00	0	0.00	0	0.00	0	0.00
290	295	0	0.00	0	0.00	0	0.00	0	0.00	0	0.00
295	300	0	0.00	0	0.00	0	0.00	0	0.00	0	0.00
小計		0	0.00	0	0.00	0	0.00	0	0.00	0	0.00
300	305	1	0.00	0	0.00	0	0.00	1	0.00	1	1.00
305	310	0	0.00	0	0.00	0	0.00	0	0.00	0	0.00
310	315	1	0.00	0	0.00	0	0.00	1	0.00	1	1.00
315	320	0	0.00	0	0.00	0	0.00	0	0.00	0	0.00
320	325	0	0.00	0	0.00	0	0.00	0	0.00	0	0.00
小計		2	0.00	0	0.00	0	0.00	2	0.00	2	2.00
325	330	0	0.00	0	0.00	0	0.00	0	0.00	0	0.00
330	335	0	0.00	0	0.00	0	0.00	0	0.00	0	0.00
335	340	0	0.00	0	0.00	0	0.00	0	0.00	0	0.00
340	345	0	0.00	0	0.00	0	0.00	0	0.00	0	0.00
345	350	0	0.00	0	0.00	0	0.00	0	0.00	0	0.00
小計		0	0.00	0	0.00	0	0.00	0	0.00	0	0.00
350	355	0	0.00	0	0.00	0	0.00	0	0.00	0	0.00
355	360	0	0.00	0	0.00	0	0.00	0	0.00	0	0.00
360	365	0	0.00	0	0.00	0	0.00	0	0.00	0	0.00
365	370	0	0.00	0	0.00	0	0.00	0	0.00	0	0.00
370	375	0	0.00	0	0.00	0	0.00	0	0.00	0	0.00
小計		0	0.00	0	0.00	0	0.00	0	0.00	0	0.00
375	380	0	0.00	0	0.00	0	0.00	0	0.00	0	0.00
380	385	0	0.00	0	0.00	0	0.00	0	0.00	0	0.00
385	390	0	0.00	0	0.00	0	0.00	0	0.00	0	0.00
390	395	0	0.00	0	0.00	0	0.00	0	0.00	0	0.00
395	400	0	0.00	0	0.00	0	0.00	0	0.00	0	0.00
小計		0	0.00	0	0.00	0	0.00	0	0.00	0	0.00
400	405	0	0.00	0	0.00	0	0.00	0	0.00	0	0.00
405	410	0	0.00	0	0.00	0	0.00	0	0.00	0	0.00
410	415	0	0.00	0	0.00	0	0.00	0	0.00	0	0.00
415	420	0	0.00	0	0.00	0	0.00	0	0.00	0	0.00
420	425	0	0.00	0	0.00	0	0.00	0	0.00	0	0.00
小計		0	0.00	0	0.00	0	0.00	0	0.00	0	0.00
425	430	1	0.00	0	0.00	0	0.00	1	0.00	1	1.00
430	435	0	0.00	0	0.00	0	0.00	0	0.00	0	0.00
435	440	0	0.00	0	0.00	0	0.00	0	0.00	0	0.00
440	445	0	0.00	0	0.00	0	0.00	0	0.00	0	0.00
445	450	0	0.00	0	0.00	0	0.00	0	0.00	0	0.00
小計		1	0.00	0	0.00	0	0.00	1	0.00	1	1.00
450	455	0	0.00	0	0.00	0	0.00	0	0.00	0	0.00
455	460	0	0.00	0	0.00	0	0.00	0	0.00	0	0.00
460	465	0	0.00	0	0.00	0	0.00	0	0.00	0	0.00
465	470	0	0.00	0	0.00	0	0.00	0	0.00	0	0.00
470	475	0	0.00	0	0.00	0	0.00	0	0.00	0	0.00
小計		0	0.00	0	0.00	0	0.00	0	0.00	0	0.00
475	480	0	0.00	0	0.00	0	0.00	0	0.00	0	0.00
480	485	0	0.00	0	0.00	0	0.00	0	0.00	0	0.00
485	490	0	0.00	0	0.00	0	0.00	0	0.00	0	0.00
490	495	0	0.00	0	0.00	0	0.00	0	0.00	0	0.00
495	500	0	0.00	0	0.00	0	0.00	0	0.00	0	0.00
小計		0	0.00	0	0.00	0	0.00	0	0.00	0	0.00
500	505	0	0.00	0	0.00	0	0.00	0	0.00	0	0.00
505	510	0	0.00	0	0.00	0	0.00	0	0.00	0	0.00
510	515	0	0.00	0	0.00	0	0.00	0	0.00	0	0.00
515	520	0	0.00	0	0.00	0	0.00	0	0.00	0	0.00
520	525	0	0.00	0	0.00	0	0.00	0	0.00	0	0.00
小計		0	0.00	0	0.00	0	0.00	0	0.00	0	0.00
525	530	0	0.00	0	0.00	0	0.00	0	0.00	0	0.00
530	535	0	0.00	0	0.00	0	0.00	0	0.00	0	0.00
535	540	0	0.00	0	0.00	0	0.00	0	0.00	0	0.00
540	545	0	0.00	0	0.00	0	0.00	0	0.00	0	0.00
545	550	0	0.00	0	0.00	0	0.00	0	0.00	0	0.00
小計		0	0.00	0	0.00	0	0.00	0	0.00	0	0.00
550	555	1	0.00	0	0.00	0	0.00	1	0.00	1	1.00
555	560	1	0.00	0	0.00	0	0.00	1	0.00	1	1.00
560	565	0	0.00	0	0.00	0	0.00	0	0.00	0	0.00
565	570	0	0.00	0	0.00	0	0.00	0	0.00	0	0.00
570		1	0.00	1	0.00	0	0.00	0	0.00	0	0.00
小計		3	0.00	1	0.00	0	0.00	2	0.00	2	2.00







第2表 (続) 保険給付決定状況 (疾病給付)

月別	費		その他の現金給付費										世帯合算高額療養費		高額介護合算療養費			
	負担軽減その他		合計		罹病手当金		葬料		出産育児一時金		退職手当金		一般分		多数該当負担軽減分		給付費	
	件数	給付費 千円	件数	給付費 千円	件数	給付費 千円	件数	給付費 千円	件数	給付費 千円	件数	給付費 千円	件数	給付費 千円	件数	給付費 千円	件数	給付費 千円
平成28年	42	1,933	639	208,489	522	19,064	21	10,925	96	40,304	0	0	82	2,205	25	2,009	0	0
3月	55	2,978	699	219,326	590	21,974	16	7,528	92	38,592	1	1,841	130	4,109	42	1,832	0	0
4月	40	1,527	692	206,969	583	19,587	19	14,140	90	37,768	0	0	86	2,167	22	1,232	0	0
5月	51	1,771	780	202,187	688	18,204	17	12,012	90	36,928	5	2,343	40	1,859	20	1,113	0	0
6月	46	3,854	743	216,448	628	19,951	24	17,275	88	36,960	3	2,272	97	2,806	24	1,560	0	0
7月	50	1,554	659	203,023	564	19,700	13	7,220	80	33,600	2	115	78	2,458	20	1,289	0	0
8月	47	2,249	728	241,368	607	21,434	22	13,546	98	41,128	1	151	114	3,422	30	2,601	0	0
9月	39	1,665	660	214,201	549	19,506	22	14,452	84	35,248	3	144	116	2,854	38	2,594	0	0
10月	69	2,197	648	213,161	542	19,860	15	10,374	89	37,380	2	77	146	3,564	39	2,421	0	0
11月	59	2,100	635	202,088	519	18,035	17	12,423	98	41,144	1	31	113	3,388	27	1,238	0	0
12月	60	2,684	617	202,285	516	18,647	14	9,200	86	36,072	1	30	125	4,078	28	1,618	0	0
平成29年	51	2,843	615	203,508	496	18,045	20	11,879	97	40,708	2	260	117	2,855	32	1,855	0	0
2月	40	1,920	662	229,489	550	20,405	20	16,309	90	37,768	2	123	110	3,740	30	1,706	0	0

第3表 診療費諸率

加入者合計	受診率 (1000人当たり件数)										診療1件当たり日数					診療1件当たり医療費					診療1日当たり医療費					1人当たり医療費															
	入院		入院外		合計		入院		入院外		合計		入院		入院外(調剤を含む)		合計		入院		入院外(調剤を含む)		合計		入院		入院外(調剤を含む)		合計		入院		入院外(調剤を含む)		合計						
	%	%	%	%	%	%	%	%	%	%	%	%	%	%	%	%	%	%	%	%	%	%	%	%	%	%	%	%	%	%	%	%	%	%	%						
21年度	6857.14	116.51	5510.59	1230.05	1.88	12.52	1.58	2.22	22.501	391.413	16,506	14,415	11,966	31,273	10,451	6,488	154,295	45,605	90,960	17,731	21年度	6857.14	116.51	5510.59	1230.05	1.88	12.52	1.58	2.22	22.501	391.413	16,506	14,415	11,966	31,273	10,451	6,488	154,295	45,605	90,960	17,731
22年度	6819.82	116.45	5476.05	1227.32	1.87	12.17	1.58	2.18	22.981	404.561	16,777	14,457	12,308	33,247	10,636	6,623	156,725	47,110	91,873	17,743	22年度	6819.82	116.45	5476.05	1227.32	1.87	12.17	1.58	2.18	22.981	404.561	16,777	14,457	12,308	33,247	10,636	6,623	156,725	47,110	91,873	17,743
23年度	6942.08	118.78	5551.59	1271.71	1.84	12.10	1.56	2.12	23.792	430.038	17,281	14,271	12,905	35,553	11,079	6,717	165,168	51,080	95,939	18,149	23年度	6942.08	118.78	5551.59	1271.71	1.84	12.10	1.56	2.12	23.792	430.038	17,281	14,271	12,905	35,553	11,079	6,717	165,168	51,080	95,939	18,149
24年度	7043.51	118.69	5627.10	1297.71	1.81	11.81	1.53	2.08	23.871	439.197	17,256	14,273	13,190	37,195	11,260	6,877	167,763	52,128	97,103	18,522	24年度	7043.51	118.69	5627.10	1297.71	1.81	11.81	1.53	2.08	23.871	439.197	17,256	14,273	13,190	37,195	11,260	6,877	167,763	52,128	97,103	18,522
25年度	7040.54	117.42	5617.87	1305.25	1.77	11.59	1.50	2.04	24.055	445.622	17,593	13,943	13,580	38,447	11,705	6,827	169,360	52,323	98,838	18,199	25年度	7040.54	117.42	5617.87	1305.25	1.77	11.59	1.50	2.04	24.055	445.622	17,593	13,943	13,580	38,447	11,705	6,827	169,360	52,323	98,838	18,199
26年度	7089.83	116.83	5645.91	1327.10	1.74	11.50	1.48	2.00	24.217	452.027	17,773	13,971	13,879	39,299	11,985	6,983	171,694	52,809	100,344	18,941	26年度	7089.83	116.83	5645.91	1327.10	1.74	11.50	1.48	2.00	24.217	452.027	17,773	13,971	13,879	39,299	11,985	6,983	171,694	52,809	100,344	18,941
27年度	7205.53	119.60	5739.24	1346.68	1.72	11.21	1.47	1.96	24.658	445.463	18,429	13,830	14,301	39,741	12,524	7,062	177,672	53,277	105,771	18,624	27年度	7205.53	119.60	5739.24	1346.68	1.72	11.21	1.47	1.96	24.658	445.463	18,429	13,830	14,301	39,741	12,524	7,062	177,672	53,277	105,771	18,624
平成28年	629.60	9.65	506.52	113.43	1.70	10.99	1.46	1.98	24.644	453.421	18,849	14,055	14,493	41,239	12,895	7,112	15,516	4,374	9,547	1,550	平成28年	629.60	9.65	506.52	113.43	1.70	10.99	1.46	1.98	24.644	453.421	18,849	14,055	14,493	41,239	12,895	7,112	15,516	4,374	9,547	1,550
3月	664.45	10.80	531.30	122.35	1.71	10.73	1.47	1.98	25.280	455.025	19,075	14,305	14,785	42,387	13,020	7,238	16,797	4,912	10,135	1,750	3月	664.45	10.80	531.30	122.35	1.71	10.73	1.47	1.98	25.280	455.025	19,075	14,305	14,785	42,387	13,020	7,238	16,797	4,912	10,135	1,750
4月	598.79	9.92	474.30	114.57	1.73	11.02	1.47	1.98	25.324	491.510	18,244	14,283	14,668	44,590	12,410	7,203	15,164	4,874	8,653	1,636	4月	598.79	9.92	474.30	114.57	1.73	11.02	1.47	1.98	25.324	491.510	18,244	14,283	14,668	44,590	12,410	7,203	15,164	4,874	8,653	1,636
5月	594.14	10.26	473.94	109.95	1.71	11.90	1.44	1.91	25.111	472.536	18,097	13,594	14,694	39,703	12,551	7,121	14,919	4,848	8,577	1,495	5月	594.14	10.26	473.94	109.95	1.71	11.90	1.44	1.91	25.111	472.536	18,097	13,594	14,694	39,703	12,551	7,121	14,919	4,848	8,577	1,495
6月	609.66	10.81	479.15	119.71	1.74	11.29	1.47	1.95	25.710	494.290	18,126	13,757	14,805	43,785	12,344	7,063	15,674	5,343	8,685	1,647	6月	609.66	10.81	479.15	119.71	1.74	11.29	1.47	1.95	25.710	494.290	18,126	13,757	14,805	43,785	12,344	7,063	15,674	5,343	8,685	1,647
7月	604.21	10.74	476.79	116.67	1.73	10.95	1.47	1.92	24.912	456.293	17,969	13,569	14,438	41,674	12,219	7,074	15,052	4,902	8,568	1,583	7月	604.21	10.74	476.79	116.67	1.73	10.95	1.47	1.92	24.912	456.293	17,969	13,569	14,438	41,674	12,219	7,074	15,052	4,902	8,568	1,583
8月	599.13	10.62	469.32	119.19	1.71	11.03	1.46	1.90	25.312	457.054	18,506	13,649	14,776	41,427	12,712	7,199	15,165	4,853	8,685	1,627	8月	599.13	10.62	469.32	119.19	1.71	11.03	1.46	1.90	25.312	457.054	18,506	13,649	14,776	41,427	12,712	7,199	15,165	4,853	8,685	1,627
9月	571.80	9.96	453.49	108.35	1.71	10.59	1.47	1.92	24.941	447.983	18,246	14,078	14,545	42,294	12,403	7,336	14,261	4,462	8,274	1,525	9月	571.80	9.96	453.49	108.35	1.71	10.59	1.47	1.92	24.941	447.983	18,246	14,078	14,545	42,294	12,403	7,336	14,261	4,462	8,274	1,525
10月	598.21	9.73	478.16	110.33	1.71	11.00	1.47	1.93	24.254	455.350	17,925	13,678	14,171	41,399	12,175	7,089	14,509	4,429	8,571	1,509	10月	598.21	9.73	478.16	110.33	1.71	11.00	1.47	1.93	24.254	455.350	17,925	13,678	14,171	41,399	12,175	7,089	14,509	4,429	8,571	1,509
11月	609.08	10.03	486.00	113.05	1.70	10.85	1.45	1.93	24.834	485.851	17,891	13,797	14,648	44,791	12,313	7,164	15,126	4,871	8,695	1,608	11月	609.08	10.03	486.00	113.05	1.70	10.85	1.45	1.93	24.834	485.851	17,891	13,797	14,648	44,791	12,313	7,164	15,126	4,871	8,695	1,608
12月	631.16	9.44	502.99	118.74	1.69	11.44	1.45	1.89	24,110	485,636	17,947	13,539	14,302	42,469	12,338	7,162	15,217	4,583	9,027	1,608	12月	631.16	9.44	502.99	118.74	1.69	11.44	1.45	1.89	24,110	485,636	17,947	13,539	14,302	42,469	12,338	7,162	15,217	4,583	9,027	1,608
平成29年	614.79	9.64	492.94	112.21	1.65	11.27	1.40	1.88	24,951	502,600	18,248	13,350	15,162	44,588	12,993	7,109	15,340	4,846	8,955	1,498	平成29年	614.79	9.64	492.94	112.21	1.65	11.27	1.40	1.88	24,951	502,600	18,248	13,350	15,162	44,588	12,993	7,109	15,340	4,846	8,955	1,498
2月	597.45	9.86	474.52	113.07	1.67	10.91	1.42	1.91	24,637	474,203	17,914	13,639	14,750	43,463	12,598	7,154	14,719	4,677	8,501	1,542	2月	597.45	9.86	474.52	113.07	1.67	10.91	1.42	1.91	24,637	474,203	17,914	13,639	14,750	43,463	12,598	7,154	14,719	4,677	8,501	1,542
対前年度同月比	%	%	%	%	%	%	%	%	%	%	%	%	%	%	%	%	%	%	%	%	対前年度同月比	%	%	%	%	%	%	%	%	%	%	%	%	%	%	%	%	%	%		
21年度	1.0	△ 1.4	△ 0.1	△ 0.2	△ 1.9	△ 1.4	△ 1.8	△ 1.4	0.9	0.7	2.9	△ 2.2	2.9	2.1	4.8	△ 0.8	2.0	△ 0.8	4.0	△ 0.9	21年度	1.0	△ 1.4	△ 0.1	△ 0.2	△ 1.9	△ 1.4	△ 1.8	△ 1.4	0.9	0.7	2.9	△ 2.2	2.9	2.1	4.8	△ 0.8	2.0	△ 0.8	4.0	△ 0.9
22年度	△ 0.5	△ 0.1	△ 0.6	△ 0.2	△ 0.7	△ 2.8	△ 0.1	△ 1.8	2.1	3.4	1.6	0.3	2.9	6.3	1.8	2.1	1.6	3.3	1.0	0.1	22年度	△ 0.5	△ 0.1	△ 0.6	△ 0.2	△ 0.7	△ 2.8	△ 0.1	△ 1.8	2.1	3.4	1.6	0.3	2.9	6.3	1.8	2.1	1.6	3.3	1.0	0.1
23年度	1.8	0.2	1.4	3.6	△ 1.3	△ 0.6	△ 1.1	△ 2.7	3.5	6.3	3.0	△ 1.3	4.9	6.9	4.2	1.4	5.4	8.4	4.4	2.3	23年度	1.8	0.2	1.4	3.6	△ 1.3	△ 0.6	△ 1.1	△ 2.7	3.5	6.3	3.0	△ 1.3	4.9	6.9	4.2	1.4	5.4	8.4	4.4	2.3
24年度	1.5	△ 0.1	1.4	2.0	△ 2.1	△ 2.4	△ 1.8	△ 2.3	0.1	2.1	△ 0.1	0.0	2.2	4.6	1.6	2.4	1.6	2.1	1.2	2.1	24年度	1.5	△ 0.1	1.4	2.0	△ 2.1	△ 2.4	△ 1.8	△ 2.3	0.1	2.1	△ 0.1	0.0	2.2	4.6	1.6	2.4	1.6	2.1	1.2	2.1
25年度	0.0	△ 1.1	△ 0.2	0.6	△ 1.9	△ 1.8	△ 1.9	△ 1.6																																	

第3表 診療費諸率

[被保険者分]	受診率 (1000人当たり件数)				診療1件当たり日数				診療1件当たり医療費				診療1日当たり医療費				1人当たり医療費											
	入院		入院外		入院		入院外		平均		入院		入院外(調剤を含む)		平均		入院		入院外(調剤を含む)		合計		入院		入院外(調剤を含む)			
	合計	歯科	入院	入院外	平均	歯科	入院	入院外	平均	歯科	入院	入院外(調剤を含む)	平均	歯科	入院	入院外(調剤を含む)	平均	歯科	入院	入院外(調剤を含む)	合計	入院	入院外(調剤を含む)	合計	入院	入院外(調剤を含む)		
21年度	5384.11	1133.32	4163.02	1.83	1.99	1.47	2.36	23.893	394,449	17,925	17,117	13,091	32,904	12,223	7,265	128,642	34,621	74,622	19,399									
22年度	5360.69	1120.45	4151.55	1.80	1.65	1.45	2.31	24.388	403,303	18,254	17,124	13,549	34,605	12,580	7,404	130,738	35,771	75,780	19,187									
23年度	5407.28	1132.70	4186.66	1.79	1.90	1.45	2.26	25.344	450,186	18,969	16,889	14,301	37,842	13,122	7,472	138,125	39,580	79,415	19,131									
24年度	5457.37	89.44	4215.01	1.75	1.31	1.42	2.21	25.303	442,765	18,759	16,843	14,468	39,138	13,224	7,605	138,087	39,599	79,069	19,418									
25年度	5462.34	87.44	4223.71	1.71	1.08	1.39	2.18	25.525	445,376	19,247	16,667	14,915	40,921	13,819	7,634	139,427	38,944	81,296	19,187									
26年度	5502.63	88.73	4242.70	1.71	1.09	1.38	2.14	25.818	456,686	19,335	16,659	15,214	41,849	14,002	7,770	142,066	40,521	82,034	19,511									
27年度	5557.00	94.60	4284.81	1.69	1.08	1.38	2.10	26.896	446,571	20,534	16,333	15,917	41,431	14,917	7,780	149,463	42,246	87,983	19,234									
平成28年	488.01	102.86	376.95	1.68	10.76	1.37	2.12	28.650	499,307	21,730	16,502	17,022	46,416	15,900	7,786	13,981	4,093	8,191	1,697									
3月	511.01	107.30	394.94	1.70	10.83	1.37	2.15	28.536	460,084	22,108	16,932	16,795	42,472	16,100	7,868	14,582	4,034	8,731	1,817									
4月	480.08	369.12	103.56	1.69	10.46	1.38	2.13	26.102	454,337	20,094	16,964	15,489	43,424	14,525	7,948	12,531	3,357	7,417	1,757									
5月	461.21	8.10	354.75	1.68	11.20	1.36	2.05	27.889	508,063	20,254	15,882	16,608	45,379	14,896	7,756	12,863	4,115	7,185	1,562									
6月	462.67	8.42	351.29	1.71	10.85	1.37	2.11	28.086	495,867	20,290	16,446	16,424	45,709	14,783	7,777	12,994	4,173	7,128	1,693									
7月	458.50	8.11	353.64	1.68	10.19	1.37	2.10	27.176	449,921	20,367	16,639	16,156	44,150	14,826	7,937	12,460	3,648	7,203	1,610									
8月	472.64	7.90	365.56	1.66	10.59	1.36	2.05	27.504	475,497	20,797	16,562	16,540	44,904	15,247	8,063	13,000	3,755	7,603	1,543									
9月	435.98	7.89	335.66	1.67	9.96	1.37	2.07	27.423	459,824	20,328	16,302	16,416	46,178	14,871	7,890	11,956	3,626	6,823	1,507									
10月	440.22	6.77	339.96	1.66	11.02	1.36	2.05	26.717	506,290	20,176	15,775	16,142	45,929	14,845	7,684	11,761	3,427	6,859	1,475									
11月	457.59	7.61	353.35	1.65	11.15	1.33	2.07	27.609	527,806	19,970	16,136	16,715	47,355	14,979	7,799	12,634	4,018	7,056	1,559									
12月	480.95	7.60	371.20	1.65	11.92	1.34	2.04	27.409	539,008	20,051	16,063	16,571	45,219	14,989	7,878	13,182	4,099	7,443	1,641									
平成29年	484.48	8.14	376.91	1.63	10.67	1.32	2.07	28.257	539,758	20,429	16,037	17,291	50,571	15,428	7,750	13,690	4,395	7,700	1,595									
2月	461.30	100.64	352.64	1.66	10.96	1.34	2.06	27.478	497,120	19,993	16,278	16,504	45,341	14,927	7,884	12,676	3,985	7,050	1,638									
対前年度同月比	%	%	%	%	%	%	%	%	%	%	%	%	%	%	%	%	%	%	%	%	%	%	%	%	%	%	%	
21年度	1.6	2.4	1.5	△ 0.8	0.1	△ 1.0	△ 1.2	2.9	3.4	4.2	△ 3.6	3.8	3.3	5.2	△ 2.4	4.6	5.9	5.8	△ 2.0									
22年度	△ 0.4	1.1	△ 0.3	△ 1.4	△ 2.8	△ 1.1	△ 1.8	2.1	2.2	1.8	0.0	3.5	5.2	2.9	1.9	1.6	3.3	1.6	△ 1.1									
23年度	0.9	△ 0.9	0.8	△ 0.8	2.1	△ 0.4	△ 2.3	4.7	11.6	3.9	△ 1.4	5.5	9.4	4.3	0.9	5.7	10.6	4.8	△ 0.3									
24年度	0.9	1.7	0.7	△ 2.1	△ 4.9	△ 1.9	△ 2.0	△ 0.9	△ 1.6	△ 1.1	△ 0.3	1.2	3.4	0.8	1.8	0.0	0.0	0.0	△ 0.4									
25年度	0.1	△ 2.2	0.2	△ 2.1	△ 3.8	△ 1.8	△ 1.4	0.9	0.6	2.6	△ 1.0	3.1	4.6	4.5	0.4	1.0	1.0	△ 1.7	△ 1.2									
26年度	0.7	1.5	0.4	△ 1.7	△ 0.8	△ 0.9	△ 1.8	1.1	2.5	0.5	0.0	2.0	2.3	1.3	1.8	1.9	4.0	0.9	1.7									
27年度	1.0	6.6	1.0	△ 0.5	△ 1.2	△ 0.3	△ 2.1	4.2	△ 2.2	6.2	△ 2.0	4.6	△ 1.0	6.5	0.1	5.2	4.3	7.3	△ 1.4									
平成28年	1.0	0.1	0.9	△ 1.2	0.3	△ 1.5	△ 1.0	2.6	11.3	△ 0.5	0.1	3.9	11.0	0.9	1.1	3.6	11.4	0.2	1.5									
2月	7.8	9.2	9.0	△ 0.8	1.9	△ 0.5	△ 1.5	8.5	3.2	12.5	△ 0.3	9.4	1.3	13.1	1.2	17.0	12.7	22.7	3.3									
3月	3.0	8.3	3.8	△ 0.3	△ 4.4	△ 1.0	△ 2.0	6.2	△ 6.2	11.7	△ 0.5	7.9	△ 1.9	12.9	1.5	9.4	1.6	16.0	△ 0.8									
4月	2.1	△ 6.7	2.7	△ 2.2	△ 0.9	△ 1.2	△ 1.7	0.3	6.6	1.4	3.1	2.6	7.6	2.6	1.8	2.4	△ 0.5	4.1	△ 0.6									
5月	4.3	△ 8.1	4.6	△ 1.8	△ 4.6	△ 0.5	2.0	△ 0.7	3.1	3.7	0.4	1.1	8.1	4.2	1.4	3.6	△ 5.2	8.4	8.1									
6月	0.5	9.7	△ 0.6	△ 3.4	△ 6.0	△ 3.1	△ 1.0	5.6	6.3	1.6	1.3	7.5	13.1	4.9	2.3	6.1	16.6	1.0	4.8									
7月	△ 1.5	△ 0.9	△ 1.1	△ 3.1	△ 2.4	△ 2.4	△ 4.6	△ 0.4	16.5	2.5	△ 1.1	8.8	13.8	5.1	3.7	4.4	15.5	1.5	△ 4.1									
8月	3.9	8.4	3.8	△ 0.4	△ 2.1	△ 0.4	△ 1.1	6.1	13.1	3.1	△ 2.6	6.5	15.5	3.5	△ 1.5	10.2	22.6	7.0	1.0									
9月	1.0	3.3	0.6	△ 0.2	△ 5.9	0.0	0.5	2.4	6.3	0.1	△ 0.1	2.6	12.9	0.1	△ 0.6	3.5	9.8	0.6	2.6									
10月	△ 4.6	△ 21.9	△ 4.7	△ 2.6	11.4	△ 2.0	△ 3.1	0.0	26.8	△ 0.9	△ 5.9	7.0	13.9	1.2	△ 2.9	△ 4.6	△ 1.0	△ 5.5	△ 8.5									
11月	4.0	7.9	4.3	△ 0.2	△ 0.5	△ 1.5	△ 2.3	6.8	19.2	△ 0.5	4.8	7.0	19.9	1.0	2.5	11.1	28.7	3.7	7.7									
12月	2.1	5.2	2.1	1.8	17.9	△ 2.1	△ 0.4	3.5	21.4	△ 3.0	0.7	2.9	2.9	△ 2.9	1.0	5.6	27.7	△ 3.0	2.5									
平成29年	4.9	13.3	4.8	△ 0.9	△ 6.6	△ 1.4	0.0	3.7	10.1	△ 3.0	2.8	4.7	17.9	△ 1.6	2.8	8.8	24.8	1.6	7.6									
2月	△ 5.5	△ 2.2	△ 6.4	△ 2.2	1.9	△ 2.0	△ 2.6	△ 4.1	△ 0.4	△ 8.0	△ 1.4	△ 3.0	△ 2.3	△ 6.1	1.3	△ 9.3	△ 2.6	△ 13.9	△ 3.5									

(注) 高齢受給者の被保険者分は含まれていない。

第3表 診療費諸率

被扶養者分	受診率 (1000人当たり件数)				診療1件当たり日数				診療1件当たり医療費				診療1日当たり医療費				1人当たり医療費			
	合計	入院	入院外	歯科	平均	入院	入院外	歯科	平均	入院	入院外	歯科	平均	入院	入院外	歯科	合計	入院	入院外	歯科
21年度	7628.21	124.93	6208.55	1294.73	1.87	12.43	1.60	2.12	20,826	381,991	15,304	12,453	11,156	30,724	9,558	5,872	158,861	47,723	95,014	16,124
22年度	7630.19	125.30	6204.53	1300.36	1.86	11.96	1.61	2.08	21,201	393,551	15,510	12,475	11,407	32,895	9,648	5,992	161,767	49,310	96,235	16,221
23年度	7838.41	130.61	6339.76	1368.04	1.83	11.75	1.59	2.02	21,776	409,085	15,833	12,339	11,887	34,821	9,976	6,109	170,685	53,430	100,376	16,880
24年度	8002.80	129.86	6476.16	1396.79	1.80	11.80	1.56	1.96	22,002	427,444	15,953	12,352	12,232	36,220	10,211	6,288	176,075	55,506	103,315	17,254
25年度	8022.19	130.92	6477.94	1413.33	1.77	11.78	1.53	1.93	22,284	436,825	16,163	11,936	12,585	37,082	10,542	6,178	178,763	57,190	104,704	16,869
26年度	8114.84	129.14	6541.41	1444.28	1.74	11.62	1.51	1.89	22,325	439,004	16,386	11,964	12,822	37,790	10,823	6,340	181,160	56,695	107,186	17,279
27年度	8330.77	128.98	6721.49	1480.29	1.72	11.13	1.51	1.84	22,236	431,548	16,650	11,933	12,962	38,782	11,052	6,472	185,239	55,662	111,913	17,665
平成28年	729.28	9.70	598.18	121.39	1.68	10.81	1.50	1.85	21,185	412,080	16,700	12,052	12,600	38,126	11,143	6,507	15,453	3,997	9,989	1,463
3月	773.29	11.55	627.24	134.51	1.69	10.21	1.50	1.84	22,286	431,757	16,867	12,390	13,202	42,299	11,257	6,729	17,234	4,988	10,579	1,666
4月	679.35	11.11	545.18	123.07	1.72	10.97	1.51	1.85	23,588	496,143	16,541	12,158	13,690	45,226	10,983	6,572	16,025	5,510	9,018	1,496
5月	689.03	11.12	558.72	119.19	1.70	12.03	1.47	1.79	22,311	437,825	16,301	11,709	13,142	36,399	11,076	6,533	15,373	4,870	9,108	1,396
6月	714.94	11.57	569.61	133.77	1.72	11.18	1.51	1.82	22,868	478,262	16,218	11,799	13,283	42,795	10,770	6,474	16,349	5,533	9,238	1,578
7月	710.74	11.75	565.83	133.16	1.72	11.09	1.51	1.79	22,144	440,876	15,957	11,493	12,866	40,114	10,553	6,415	15,738	5,179	9,029	1,530
8月	686.27	11.62	538.51	136.14	1.71	10.90	1.49	1.78	22,638	431,595	16,597	11,621	13,238	39,603	11,108	6,528	15,536	5,016	8,938	1,582
9月	667.88	10.53	535.90	121.45	1.71	10.71	1.51	1.80	22,283	428,838	16,540	12,371	13,028	40,048	10,931	6,871	14,882	4,516	8,864	1,503
10月	716.67	11.42	583.60	124.65	1.72	10.65	1.51	1.83	21,885	417,257	16,213	12,081	12,754	39,197	10,702	6,586	15,684	4,765	9,413	1,506
11月	721.19	11.40	583.04	126.75	1.70	10.52	1.50	1.82	22,542	461,327	16,221	12,160	13,250	43,885	10,790	6,685	16,257	5,259	9,457	1,541
12月	741.14	10.42	598.37	132.35	1.69	11.12	1.51	1.77	21,380	441,105	16,225	11,649	12,662	39,675	10,773	6,577	15,845	4,595	9,709	1,542
平成29年	708.40	10.16	575.81	122.43	1.63	11.32	1.44	1.73	22,041	466,803	16,483	11,281	13,541	41,223	11,480	6,555	15,614	4,741	9,491	1,381
1月	695.44	10.50	561.77	123.17	1.65	10.56	1.45	1.78	22,193	464,821	16,253	11,533	13,468	44,029	11,190	6,484	15,434	4,883	9,130	1,420
2月																				
対前年度同月比	%	%	%	%	%	%	%	%	%	%	%	%	%	%	%	%	%	%	%	%
21年度	1.1	△ 3.1	△ 1.1	1.1	△ 2.2	△ 1.4	△ 2.0	△ 1.7	△ 0.1	0.0	2.2	△ 1.2	2.2	1.4	4.3	0.5	1.0	△ 3.1	3.4	△ 0.1
22年度	0.0	△ 0.1	0.4	△ 0.4	△ 0.4	△ 3.8	0.4	△ 1.8	1.8	3.0	1.4	0.2	2.3	7.1	0.9	2.0	1.8	3.3	1.3	0.6
23年度	2.7	4.2	2.2	5.2	△ 1.4	△ 1.8	△ 1.3	△ 3.0	2.7	3.9	2.1	△ 1.1	4.2	5.9	3.4	2.0	5.5	8.4	4.3	4.1
24年度	2.1	△ 0.6	2.2	2.1	△ 1.8	0.5	△ 1.6	△ 2.7	1.0	4.5	0.8	0.1	2.9	4.0	2.4	2.9	3.2	3.9	2.9	2.2
25年度	0.2	0.8	0.0	1.2	△ 1.6	△ 0.2	△ 1.9	△ 1.7	1.3	2.2	1.3	△ 3.4	2.9	2.4	3.2	△ 1.7	1.5	3.0	1.3	△ 2.2
26年度	1.2	△ 1.4	1.0	2.2	△ 1.7	△ 1.4	△ 1.3	△ 2.3	0.2	0.5	1.4	0.2	1.9	1.9	2.7	2.6	1.3	△ 0.9	2.4	2.4
27年度	2.7	△ 0.1	2.8	2.5	△ 1.5	△ 4.2	△ 0.5	△ 2.3	△ 0.4	△ 1.7	1.6	△ 0.3	1.1	2.6	2.1	2.1	2.3	△ 1.8	4.4	2.2
平成28年	2.3	3.6	1.9	3.7	△ 1.2	△ 2.0	△ 1.0	△ 2.6	0.5	4.6	△ 1.9	△ 0.7	1.8	6.7	△ 0.9	1.9	2.8	8.3	0.0	3.0
2月	9.7	△ 3.3	10.8	6.0	△ 0.6	△ 7.4	1.7	0.3	△ 2.6	△ 6.1	3.4	4.2	△ 2.0	1.3	1.7	4.0	6.9	△ 9.2	14.5	10.5
3月	6.3	1.5	7.0	4.0	△ 2.9	△ 12.7	△ 0.4	△ 4.1	△ 3.5	△ 7.4	0.4	△ 2.1	△ 0.6	6.1	0.9	2.1	2.6	△ 6.0	7.4	1.9
4月	3.3	5.8	0.0	1.0	△ 0.6	△ 0.8	△ 0.8	△ 2.4	7.2	22.5	△ 1.7	△ 0.1	7.9	23.5	△ 0.9	2.3	7.5	29.6	△ 1.7	0.9
5月	3.5	10.9	3.4	3.3	0.1	3.2	△ 0.9	△ 1.4	2.7	△ 2.9	2.5	0.4	2.6	△ 5.9	3.4	1.8	6.3	7.7	6.0	3.7
6月	0.5	3.2	△ 0.1	2.9	△ 2.3	△ 2.0	△ 2.2	△ 4.5	2.2	6.9	△ 0.8	△ 2.2	4.6	9.0	1.4	2.4	2.7	10.2	△ 0.9	0.7
7月	0.5	△ 4.6	0.1	2.6	△ 2.8	△ 1.7	△ 1.8	△ 4.7	△ 3.9	1.7	△ 3.7	△ 7.0	△ 1.2	3.5	△ 1.9	△ 2.4	△ 3.5	△ 3.0	△ 3.6	△ 4.7
8月	4.2	2.6	3.5	7.1	0.3	△ 4.0	1.4	△ 0.5	1.7	△ 0.8	3.9	4.0	1.3	3.3	2.4	4.6	6.0	1.7	7.6	11.5
9月	0.9	△ 3.3	0.0	5.4	0.3	△ 1.6	1.5	△ 1.5	2.1	9.2	0.3	6.1	1.7	11.1	△ 1.1	7.7	3.0	5.7	0.4	11.8
10月	0.4	△ 1.3	0.4	0.6	△ 2.4	△ 6.1	△ 1.3	△ 3.6	△ 4.3	△ 2.6	△ 4.5	△ 2.8	△ 2.0	3.8	△ 3.3	0.8	△ 3.9	△ 3.8	△ 4.1	△ 2.3
11月	6.6	13.0	6.6	6.0	△ 0.6	△ 9.1	△ 0.2	△ 1.0	1.0	0.4	△ 2.1	4.0	1.6	10.4	△ 2.0	4.0	7.7	13.4	4.3	10.2
12月	4.5	4.0	4.4	4.7	△ 1.3	0.2	△ 1.5	△ 2.3	△ 2.9	5.6	△ 6.4	△ 2.5	△ 1.6	3.4	△ 5.0	△ 0.2	1.4	9.9	△ 2.3	2.1
平成29年	9.5	3.8	10.3	6.2	△ 2.0	0.9	△ 1.5	△ 2.3	△ 3.9	△ 0.1	△ 3.8	△ 1.6	△ 1.9	△ 0.9	△ 2.3	0.7	5.2	3.8	6.1	4.5
2月	△ 4.6	8.3	△ 6.1	1.5	△ 2.0	△ 2.3	△ 3.1	△ 4.0	4.8	12.8	△ 2.7	△ 4.3	6.9	15.5	0.4	△ 0.3	△ 0.1	22.2	△ 8.6	△ 2.9

(注) 高齢受給者の被扶養者分は含まれていない。

平成28年4月～平成29年2月

第3表 診療費諸率

[高齢受給者分]

	受診率 (1000人当たり件数)				診療1件当たり日数				診療1件当たり医療費				診療1日当たり医療費				1人当たりの医療費			
	入院		入院外		入院		入院外		入院		入院外(調剤を含む)		入院		入院外(調剤を含む)		入院		入院外(調剤を含む)	
	合計	歯科	平均	%	合計	歯科	平均	%	合計	歯科	平均	%	合計	歯科	平均	%	合計	歯科	平均	%
21年度	16248.62	1486.46	2.41	15.04	1.99	33.545	444.443	21,719	17,440	13,936	29,555	10,926	7,121	545,062	208,725	310,413	25,924			
22年度	15360.70	1507.65	2.44	15.66	2.00	35.524	487.839	22,481	18,207	14,554	31,148	11,234	7,421	545,674	216,781	301,443	27,450			
23年度	15100.89	1644.07	2.39	15.42	1.95	36.915	503.428	23,791	18,207	14,554	32,648	12,174	7,462	557,449	217,817	309,860	29,771			
24年度	15016.09	1758.31	2.29	13.88	1.90	35.982	509.560	23,113	17,575	15,436	36,712	12,183	7,381	540,307	212,624	296,781	30,902			
25年度	14575.91	1767.59	2.20	13.19	1.85	35.521	515.143	23,732	16,660	16,163	39,059	12,821	7,236	517,755	193,237	295,071	29,447			
26年度	13815.05	1651.95	2.12	13.21	1.77	35,717	528,160	23,630	16,532	16,843	39,968	13,357	7,334	493,431	187,079	279,043	27,310			
27年度	13548.44	1633.20	2.08	13.71	1.68	38,392	537,726	25,492	16,624	18,472	39,219	15,163	7,374	520,158	198,684	294,324	27,150			
平成28年	1106.91	138.76	2.09	13.07	1.66	39.593	496,966	26,192	17,543	18,946	38,012	15,794	7,635	43,826	16,926	24,465	2,434			
3月	1160.31	141.10	2.09	14.21	1.68	40,464	604,618	26,137	16,114	19,380	42,542	15,523	7,197	46,950	18,853	25,824	2,274			
4月	1099.78	140.26	2.09	13.79	1.66	40,964	616,255	25,302	16,491	19,580	44,702	15,226	7,058	45,052	19,252	23,487	2,313			
5月	1075.82	132.30	2.08	14.25	1.65	39,757	554,181	25,139	17,146	19,077	38,890	15,242	7,927	42,772	17,582	22,922	2,268			
6月	1140.49	138.57	2.12	13.70	1.65	44,190	584,665	26,600	15,783	20,835	42,669	16,092	7,358	50,398	22,588	25,624	2,187			
7月	1079.75	143.35	2.11	13.60	1.63	44,035	576,320	26,358	15,028	20,868	42,387	16,185	7,114	47,547	21,703	23,689	2,154			
8月	1119.72	139.11	2.12	13.42	1.65	41,311	540,657	24,320	16,048	19,445	40,299	14,703	7,509	46,257	21,126	22,898	2,232			
9月	1079.23	131.85	2.08	12.41	1.66	39,555	513,522	24,416	17,449	18,996	41,372	14,711	7,784	42,689	18,119	22,269	2,301			
10月	1057.22	126.38	2.06	13.66	1.68	37,504	540,470	24,492	17,153	18,191	39,578	14,550	7,969	39,650	15,381	22,101	2,168			
11月	1072.50	133.37	1.94	12.13	1.64	34,057	480,223	24,521	14,448	17,541	39,581	14,985	6,907	36,526	12,193	22,406	1,927			
12月	1092.41	141.81	1.89	11.44	1.62	2,19	34,709	24,784	16,225	18,378	50,142	15,326	7,419	37,916	12,600	23,015	2,301			
平成29年	1035.78	133.72	1.97	14.14	1.60	36,667	574,092	24,452	15,623	18,631	40,587	15,319	7,384	37,979	14,448	21,442	2,089			
1月	1022.99	130.45	2.00	13.11	1.61	34,443	431,741	24,034	17,033	17,257	32,944	14,925	7,978	35,235	12,243	20,770	2,222			
対前年度同月比	%	%	%	%	%	%	%	%	%	%	%	%	%	%	%	%	%	%	%	%
21年度	0.5	0.2	△ 3.1	△ 4.7	△ 2.7	△ 0.6	△ 3.5	2.5	△ 1.9	2.7	1.3	5.4	△ 0.5	△ 0.1	△ 4.2	2.8	1.8			
22年度	△ 5.5	△ 6.2	1.4	4.2	0.7	5.9	9.8	3.5	4.4	4.4	5.4	2.8	4.2	0.1	3.9	△ 2.9	5.9			
23年度	△ 1.7	△ 2.9	△ 2.0	△ 1.5	△ 2.3	3.9	3.2	5.8	△ 0.5	6.1	4.8	8.4	0.6	2.2	0.5	2.8	8.5			
24年度	△ 0.6	△ 1.4	△ 4.4	△ 10.0	△ 2.9	△ 2.5	1.2	△ 2.9	△ 2.9	1.9	12.4	0.1	△ 1.1	△ 3.1	△ 2.4	△ 4.2	3.8			
25年度	△ 2.9	△ 3.2	△ 3.9	△ 5.0	△ 2.4	△ 3.3	△ 1.1	2.7	△ 5.2	2.7	6.4	5.2	△ 2.0	△ 4.2	△ 9.1	△ 0.6	△ 4.7			
26年度	△ 5.2	△ 5.0	△ 3.5	0.2	△ 4.4	0.6	2.5	△ 0.4	△ 0.8	4.2	2.3	4.2	1.4	△ 4.7	△ 3.2	△ 5.4	△ 7.3			
27年度	△ 1.9	△ 2.2	△ 2.0	3.8	△ 5.0	7.5	1.8	7.9	0.6	9.7	△ 1.9	13.5	0.6	5.4	6.2	5.5	△ 0.6			
平成28年	△ 4.2	△ 4.9	△ 1.7	△ 2.7	△ 2.4	△ 4.0	2.5	△ 1.9	△ 2.8	3.4	5.4	0.5	1.3	△ 2.6	3.7	△ 6.8	△ 2.9			
2月	△ 0.8	△ 1.2	4.5	5.0	△ 0.6	16.1	0.6	13.1	19.2	11.1	△ 4.2	13.8	9.4	15.1	20.1	11.8	16.2			
3月	△ 1.8	△ 1.7	△ 0.3	8.6	△ 3.9	1.5	25.2	14.5	△ 5.8	20.1	15.2	19.1	△ 7.2	17.6	30.2	12.5	△ 9.0			
4月	△ 5.3	△ 6.7	△ 1.4	△ 7.5	△ 2.8	7.6	5.0	3.1	△ 1.8	9.1	13.5	6.1	△ 2.5	1.9	9.9	△ 3.8	0.4			
5月	△ 3.0	△ 3.6	△ 0.9	△ 1.1	△ 3.2	9.4	14.1	0.3	14.1	10.4	15.4	3.6	13.7	6.1	20.4	△ 3.3	13.0			
6月	△ 0.2	△ 0.9	△ 1.2	△ 4.0	△ 6.0	25.7	15.5	10.2	△ 11.5	27.2	20.3	17.2	△ 0.6	25.5	59.4	9.2	△ 13.9			
7月	△ 4.7	△ 7.1	4.7	7.2	△ 0.9	21.5	15.7	6.0	△ 9.8	16.1	8.0	6.9	0.2	15.8	47.5	△ 1.6	△ 4.7			
8月	2.2	0.5	4.1	2.5	0.3	4.1	△ 1.4	△ 5.6	13.0	0.0	△ 3.8	△ 5.9	14.3	6.4	20.5	△ 5.2	24.6			
9月	△ 3.2	△ 4.2	1.6	△ 10.4	△ 0.5	5.6	6.0	0.9	7.7	4.0	4.0	1.4	1.7	2.3	9.4	△ 3.4	7.3			
10月	△ 9.8	△ 9.7	△ 0.4	3.9	△ 2.2	4.5	8.7	△ 5.5	△ 5.3	4.9	4.7	△ 3.3	4.7	△ 5.8	13.5	△ 14.6	△ 17.9			
11月	△ 3.1	△ 3.1	5.8	△ 6.3	△ 1.1	△ 15.3	△ 9.4	△ 5.7	△ 10.1	△ 10.3	△ 3.3	△ 4.7	△ 7.0	△ 18.1	△ 32.2	△ 8.6	△ 7.9			
12月	△ 6.9	△ 7.6	△ 7.5	△ 12.6	△ 2.7	10.8	9.9	△ 5.7	△ 9.6	△ 3.5	25.8	△ 3.0	△ 7.8	△ 16.9	△ 25.0	△ 12.8	△ 6.3			
平成29年	△ 3.4	△ 3.4	△ 7.0	△ 5.9	△ 3.6	△ 14.9	△ 7.7	△ 9.2	△ 5.9	△ 8.5	△ 1.9	△ 5.7	△ 2.2	△ 17.8	△ 26.1	△ 12.2	△ 5.6			
1月	△ 7.6	△ 7.5	△ 4.5	0.2	△ 2.9	△ 13.0	△ 8.2	△ 8.2	△ 2.9	△ 8.9	△ 13.3	△ 5.5	4.5	△ 19.6	△ 27.7	△ 15.1	△ 8.7			

平成28年4月～平成29年3月



