

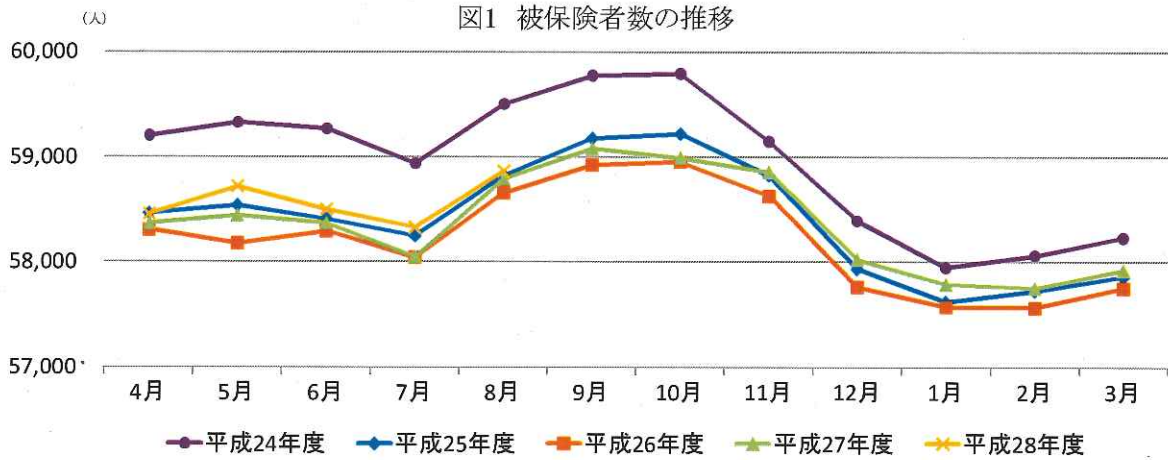
船員保険月報（概要）（平成 28 年 8 月）

1. 加入者等の状況

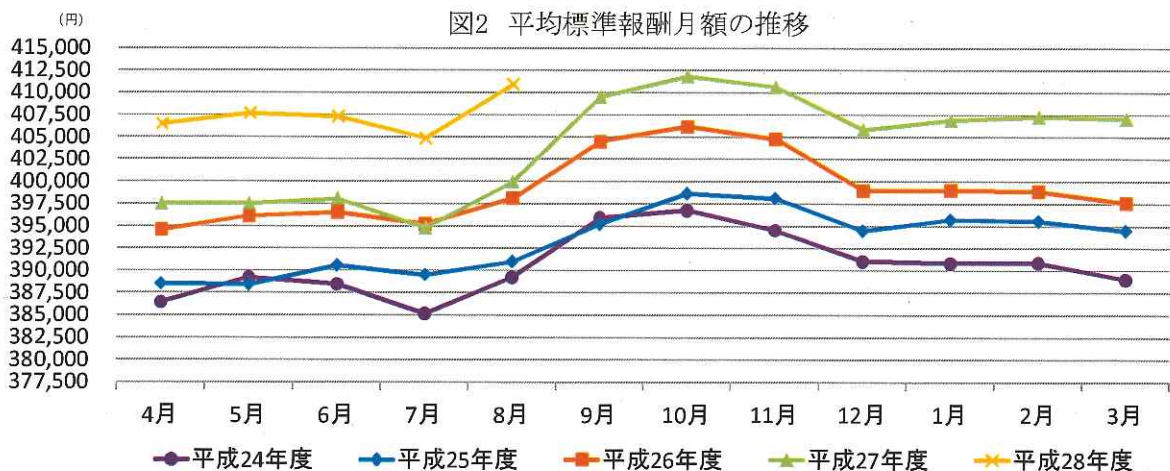
平成 28 年 8 月末現在の加入者数は 123,599 人（対前年同月比▲1.1%）であり、被保険者数は 58,866 人（同 0.1%）、被扶養者数は 64,733 人（同▲2.3%）となっています（扶養率は 1.108）。

被保険者数のうち、疾病任意継続被保険者数は 2,556 人（同▲0.5%）で被保険者全体の 4.3%となっています。

また、平成 28 年 8 月末現在の船舶所有者数は 5,633（同▲2.0%）となっています。



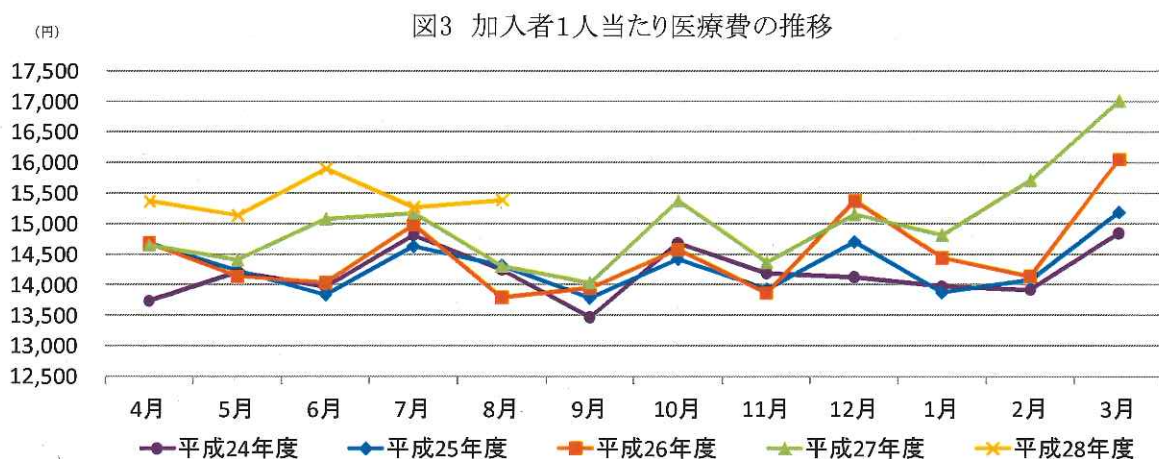
平成 28 年 8 月末現在の被保険者 1 人当たりの平均標準報酬月額額は 410,875 円（同 2.7%）となっています。



2. 医療費の状況

平成28年8月の加入者1人当たり医療費は15,379円（対前年同月比7.5%）となっており、うち、入院が4,853円（同10.1%）、入院外（調剤分を含む。以下同じ。）が8,685円（同6.3%）となっています。

加入者1人当たり医療費を三要素に分解してみると、入院では、受診率（加入者1,000人当たり件数）が10.62件（同5.9%）、1件当たり日数が11.03日（同▲2.5%）、1日当たり医療費が41,427円（同6.6%）となっており、入院外では、受診率（加入者1,000人当たり件数）が469.32件（同3.3%）、1件当たり日数が1.46日（同0.7%）、1日当たり医療費が12,712円（同2.2%）となっています。



(注1) 職務外の事由による疾病、負傷に関して保険給付が行われた医療費（下船後の療養補償を除く）を対象としている。

(注2) 「下船後の療養補償」とは、乗船中の職務外の傷病について、3ヶ月の範囲で船舶所有者負担の保険料で10割給付を行う保険給付である。

(注3) 1人当たり医療費とは医療費の水準を考える場合の指標であり、次の式により求められる。

$$\text{1人当たり医療費} = \text{医療費総額} \div \text{人数}$$

また、1人当たり医療費は、次式のように、1,000人当たり件数（医療費に係る場合を「受診率」という。）、1件当たり日数、1日当たり医療費の三要素に分解することができ、1人当たり医療費の変動を分析する際に三要素ごとの変動をみることが有効となる。

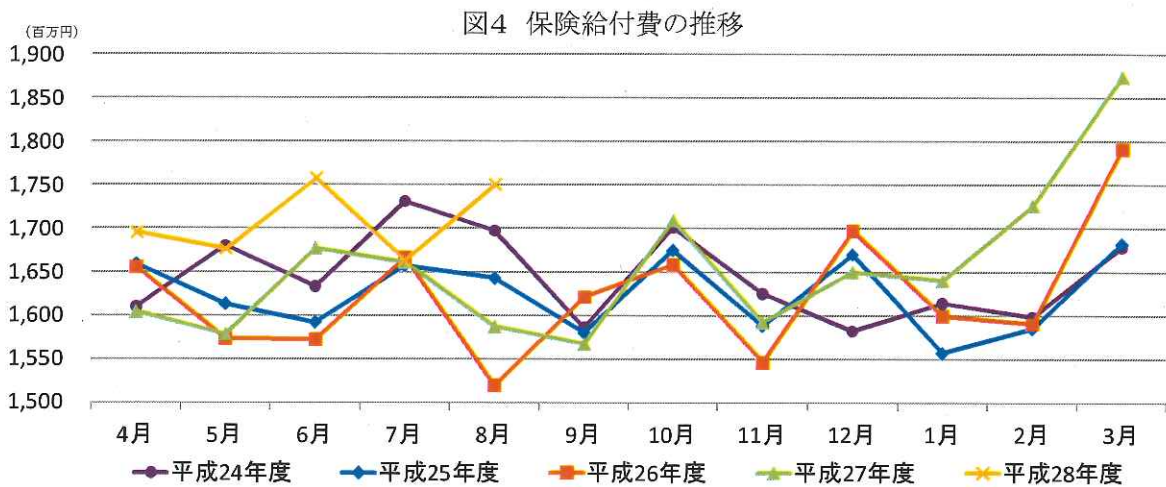
$$\text{1人当たり医療費} = (\text{受診率} \div 1,000) \times \text{1件当たり日数} \times \text{1日当たり医療費}$$

3. 保険給付の状況

(1) 疾病給付

平成 28 年 8 月の保険給付費は 1,750 百万円（対前年同月比 10.2%）であり、うち、医療給付費は 1,509 百万円（同 7.7%）、その他の現金給付費は 241 百万円（同 29.5%）となっています。

その他の現金給付費の主なものは、傷病手当金が 187 百万円、出産育児一時金が 41 百万円となっています。



(注) 職務外の事由による疾病、負傷、死亡、出産に関して行われた保険給付（下船後の療養補償を除く）を対象としている。

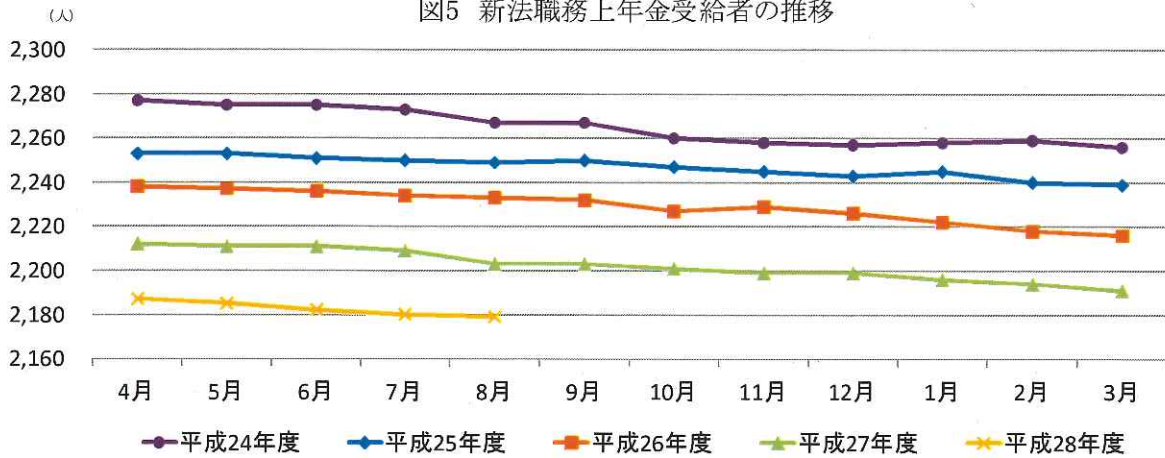
(2) 職務上年金給付

平成 28 年 8 月末現在の協会が支給する新法職務上年金の受給者数は 2,179 人であり、うち、障害年金受給者数は 463 人、遺族年金受給者数は 1,716 人となっています。

新法職務上年金受給者の年金総額は 4,601 百万円であり、うち、障害年金受給者の年金総額は 1,002 百万円、遺族年金受給者の年金総額は 3,599 百万円となっています。

また、障害年金受給者の平均年金月額が 180,342 円、遺族年金受給者の平均年金月額は 174,777 円となっています。

図5 新法職務上年金受給者の推移



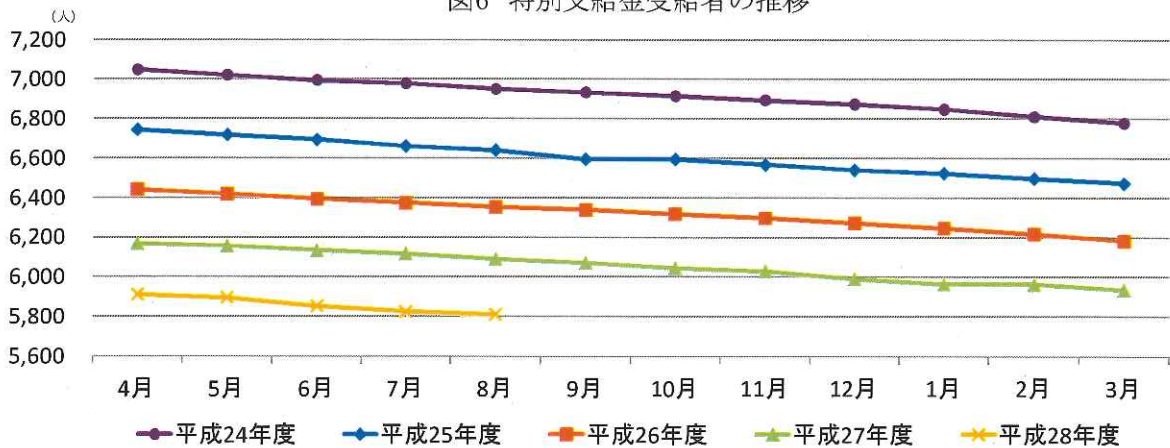
(注1) 「新法」とは、雇用保険法等の一部を改正する法律（平成19年法律第30号）（平成22年1月1日施行）による改正前の船員保険法をいう。

(注2) 「新法職務上年金」とは、新法に基づく職務上年金をいう。平成22年1月以降は、職務上年金は一般制度（労働者災害補償保険）に統合されているが、平成21年12月以前に発生した保険事故（職務上のケガや死亡）による新法職務上年金については、経過措置として全国健康保険協会が支給することとされている。

(3) その他

旧法職務上年金の受給者に対して協会が支給する特別支給金の平成28年8月末現在の受給者数は5,807人であり、うち、障害年金受給者数は802人、遺族年金受給者数は5,005人となっています。

図6 特別支給金受給者の推移



(注1) 「旧法」とは、国民年金法等の一部を改正する法律（昭和60年法律第34号）（昭和61年4月1日施行）による改正前の船員保険法をいう。

(注2) 「旧法職務上年金」とは、旧法に基づく職務上年金をいう。経過措置により平成22年1月以降は、旧法職務上年金（障害年金及び遺族年金）は日本年金機構が支給し、旧法職務上年金の受給者に対する特別支給金は全国健康保険協会が支給する。

船員保険月報 (総括表) (平成28年8月)

年度別 月別	船舶所有者数 %	被保険者数 人	後期高齢者(再掲)(※)		被扶養者数 人	標準報酬月額(平均) 円	標準賞与額(平均) 円	保険給付費 (疾病給付)		医療給付費		その他の現金給付費	
			人	%				百万円	百万円	百万円	百万円		
平成21年度	6,066	60,848	207	4,150	79,663	390,620	41,296	19,518	17,137	2,380			
平成22年度	6,001	59,981	206	3,756	76,344	388,287	38,071	19,595	17,036	2,559			
平成23年度	5,924	58,722	225	3,508	73,468	387,114	38,677	20,212	17,774	2,438			
平成24年度	5,819	58,231	261	3,557	71,237	388,989	39,346	19,735	17,503	2,231			
平成25年度	5,782	57,859	288	3,398	69,288	394,466	41,746	19,500	17,176	2,324			
平成26年度	5,729	57,750	319	3,221	67,347	397,567	44,582	19,488	17,119	2,369			
平成27年度	5,670	57,919	380	3,107	65,842	407,025	46,346	19,867	17,544	2,323			
平成27年8月	5,750	58,791	349	2,570	66,227	399,910	43,135	1,587	1,401	186			
9月	5,755	59,080	346	2,289	66,568	409,475	4,983	1,567	1,375	192			
10月	5,754	58,990	358	2,400	66,505	411,788	3,988	1,709	1,506	203			
11月	5,755	58,858	365	2,631	66,374	410,594	1,883	1,592	1,411	182			
12月	5,742	58,023	366	3,380	65,708	405,790	202,421	1,650	1,467	184			
平成28年1月	5,722	57,786	369	3,405	65,656	406,856	62,368	1,640	1,449	192			
2月	5,713	57,752	370	3,227	65,561	407,246	5,512	1,726	1,517	208			
3月	5,670	57,919	380	3,107	65,842	407,025	7,011	1,874	1,655	219			
4月	5,642	58,457	381	2,735	65,156	406,428	8,814	1,695	1,488	207			
5月	5,642	58,715	391	2,809	64,880	407,600	6,115	1,676	1,474	202			
6月	5,629	58,498	398	2,987	64,484	407,258	35,135	1,757	1,541	216			
7月	5,634	58,328	405	3,002	64,306	404,823	180,214	1,663	1,460	203			
8月	5,633	58,866	420	2,556	64,733	410,875	46,724	1,750	1,509	241			
対前年同期比	%	%	%	%	%	%	%	%	%	%	%	%	
平成21年度	△ 1.45	△ 1.65	11.89	12.99	△ 3.16	△ 0.90	△ 1.31	△ 2.32	△ 1.35	△ 8.79			
平成22年度	△ 1.07	△ 1.42	△ 0.48	△ 9.49	△ 4.17	△ 0.60	△ 7.81	0.40	△ 0.59	△ 7.49			
平成23年度	△ 1.28	△ 2.10	9.22	△ 6.60	△ 3.77	△ 0.80	1.59	3.15	4.33	△ 4.73			
平成24年度	△ 1.77	△ 0.84	16.00	1.40	△ 3.04	0.48	1.73	△ 2.36	△ 1.52	△ 8.51			
平成25年度	△ 0.64	△ 0.64	10.34	△ 4.47	△ 2.74	1.41	6.10	△ 1.19	△ 1.88	△ 4.20			
平成26年度	△ 0.92	△ 0.19	10.76	△ 5.21	△ 2.80	0.79	6.79	△ 0.06	△ 0.33	1.93			
平成27年度	△ 1.03	0.29	19.12	△ 3.54	△ 2.23	2.38	3.96	1.94	2.48	△ 1.93			
平成28年4月～	△ 1.78	0.29	17.98	△ 3.78	△ 2.13	2.48	2.40	5.35	4.28	13.51			
平成27年8月	△ 0.16	0.23	13.68	△ 2.21	△ 2.42	0.47	7.05	4.53	4.22	6.87			
9月	0.03	0.27	14.19	△ 0.04	△ 2.25	1.23	△ 20.69	△ 3.33	△ 1.62	△ 14.00			
10月	0.03	0.07	17.76	0.93	△ 2.30	1.39	180.09	3.10	3.70	△ 1.17			
11月	0.21	0.39	19.28	△ 2.63	△ 2.14	1.45	24.13	2.96	2.74	4.71			
12月	0.16	0.45	16.56	△ 0.12	△ 2.20	1.72	△ 4.56	△ 2.74	△ 2.14	△ 7.25			
平成28年1月	△ 0.26	0.37	20.20	△ 3.92	△ 2.40	1.96	38.89	2.58	3.06	△ 0.85			
2月	△ 0.33	0.33	18.21	△ 2.83	△ 2.40	2.11	3.53	8.50	9.71	0.49			
3月	△ 1.03	0.29	19.12	△ 3.54	△ 2.23	2.38	99.57	4.62	4.85	2.93			
4月	△ 1.52	0.16	18.32	△ 4.07	△ 2.03	2.55	△ 36.79	5.70	4.42	15.86			
5月	△ 1.55	0.47	16.37	△ 4.13	△ 2.06	2.54	6.23	6.23	4.28	23.06			
6月	△ 1.92	0.22	16.37	△ 5.44	△ 2.29	2.32	8.28	4.74	4.93	3.43			
7月	△ 1.88	0.49	18.42	△ 4.18	△ 2.00	2.56	1.38	0.12	1.38	△ 0.53			
8月	△ 2.03	0.13	20.34	△ 0.54	△ 2.26	2.74	8.32	10.23	7.67	△ 29.53			

(注1) 被保険者数、標準報酬月額(平均)については、後期高齢者を含む。
(注2) 標準賞与額(平均)は被保険者1人当たりの平均である。
(注3) 保険給付費は、職務外の事由による疾病、負傷、死亡、出産に関する行われた保険給付(下船後の療養補償を除く)を対象としている。
(注4) 年度別の数値は船舶所有者数、被保険者数、被扶養者数、標準報酬月額(平均)は年度末、標準賞与額は年度平均、保険給付費は年度累計である。

船員保険の医療費の動向 (平成28年8月)

[加入者計]

(単位: %)

年度	医療費総額		1人当たり医療費総額	入院		入院外(調剤分含む)		歯科				
	総額	1人当たり		1人当たり医療費	1件当たり日数	1日当たり医療費	1人当たり医療費	1件当たり日数	1日当たり医療費	1人当たり医療費	1件当たり日数	1日当たり医療費
21年度	△ 0.8	1.9	△ 0.7	△ 1.4	2.1	4.0	1.0	1.8	△ 0.9	1.3	4.8	△ 0.8
22年度	△ 1.4	1.5	△ 0.9	△ 0.1	6.3	1.0	△ 0.6	△ 0.1	0.1	△ 0.2	1.8	△ 1.8
23年度	△ 2.0	5.3	△ 4.3	△ 2.0	6.9	4.4	1.4	1.1	2.3	3.6	4.2	△ 2.7
24年度	△ 0.7	1.5	△ 1.0	△ 0.6	4.6	1.2	1.4	1.8	2.1	2.0	1.6	△ 2.3
25年度	△ 1.2	0.9	△ 2.1	△ 1.1	4.6	1.8	△ 0.2	1.9	△ 1.7	0.6	3.9	△ 0.7
26年度	△ 0.4	1.3	△ 0.2	△ 0.8	2.2	1.5	0.5	1.3	△ 1.9	1.7	2.4	△ 2.0
27年度	△ 2.2	3.5	△ 2.6	△ 2.5	1.1	5.4	1.7	0.8	0.4	1.5	4.5	△ 2.1
4~8月	△ 1.4	1.0	△ 3.0	△ 1.1	3.3	2.1	△ 0.4	1.9	△ 1.7	0.3	4.5	△ 1.1
4月	△ 4.2	6.9	△ 3.0	△ 0.3	5.3	8.3	2.8	△ 0.4	3.2	5.0	5.8	△ 1.2
5月	△ 2.5	0.2	△ 4.2	△ 8.6	3.5	0.3	△ 0.6	2.0	1.2	2.7	3.0	△ 2.4
6月	△ 3.5	△ 0.9	△ 4.8	△ 3.1	4.7	△ 0.0	△ 2.8	3.3	6.3	3.4	6.3	△ 1.6
7月	△ 3.4	△ 1.2	△ 5.4	1.3	1.2	2.0	△ 0.5	0.5	0.8	△ 0.1	2.9	△ 1.0
8月	△ 1.8	0.5	△ 3.2	4.8	2.1	0.1	△ 0.7	3.6	4.6	△ 2.2	4.6	△ 2.6
9月	△ 0.2	2.4	△ 1.3	△ 2.6	9.0	2.2	1.3	1.9	6.3	0.1	5.0	△ 5.0
10月	△ 3.8	△ 1.8	△ 3.9	△ 4.8	△ 2.3	△ 0.4	△ 2.2	3.1	6.5	△ 1.3	5.0	△ 0.6
11月	△ 3.5	△ 1.9	△ 3.8	△ 3.6	△ 1.8	△ 0.2	△ 0.8	2.8	3.9	△ 0.2	3.9	△ 1.8
12月	△ 2.4	4.1	△ 2.5	△ 3.6	△ 1.4	3.0	△ 0.5	1.4	5.0	2.7	2.6	△ 2.2
1月	△ 2.1	△ 0.7	△ 2.8	△ 2.7	15.7	0.2	△ 1.2	1.1	2.8	4.3	2.8	△ 0.0
2月	△ 0.7	1.1	△ 0.7	△ 0.2	0.7	2.8	1.4	1.3	1.6	0.4	2.6	△ 1.3
3月	△ 0.4	2.3	△ 0.3	0.8	2.0	3.1	1.8	1.4	2.7	△ 0.4	2.7	△ 1.8
4~8月	△ 1.9	△ 0.1	△ 1.9	△ 2.7	2.2	△ 0.2	△ 0.6	1.3	1.4	1.4	1.7	△ 2.3
4月	△ 1.7	△ 0.0	△ 1.8	△ 4.2	10.0	△ 1.4	△ 0.5	1.2	1.9	0.8	0.3	△ 0.2
5月	△ 2.7	△ 0.7	△ 2.6	△ 1.2	2.6	0.1	△ 1.0	1.9	3.0	△ 0.4	3.0	△ 2.5
6月	△ 0.2	1.4	△ 0.3	△ 2.4	2.3	0.3	0.7	0.0	0.4	5.6	0.4	△ 2.1
7月	△ 0.5	2.4	△ 0.9	△ 1.6	0.4	0.9	0.1	2.2	3.0	0.2	2.8	△ 3.4
8月	△ 5.3	△ 3.7	△ 5.7	△ 4.1	△ 3.8	△ 0.6	△ 2.1	1.3	0.6	0.3	2.8	△ 3.6
9月	△ 0.7	1.2	△ 0.9	△ 1.7	△ 2.7	5.8	3.6	0.1	2.0	8.7	2.0	△ 0.9
10月	△ 0.7	1.1	△ 0.6	△ 3.1	8.8	2.9	1.0	1.4	3.4	△ 1.6	3.4	△ 1.5
11月	△ 2.2	△ 0.5	△ 1.8	△ 0.6	5.2	3.5	△ 3.4	2.3	2.3	△ 4.1	2.3	△ 3.7
12月	△ 2.8	4.6	△ 2.7	6.2	△ 9.2	6.0	4.9	1.1	2.2	5.1	2.2	△ 2.4
1月	△ 2.4	4.1	△ 3.4	2.7	10.0	4.5	5.0	2.8	2.5	△ 2.0	2.5	△ 3.8
2月	△ 1.1	0.4	△ 1.1	0.8	1.3	0.0	△ 1.6	1.0	2.7	△ 2.8	2.7	△ 0.8
3月	△ 3.9	5.7	△ 5.0	0.5	4.2	3.1	△ 0.5	0.9	4.6	6.9	4.6	△ 0.1
4~8月	△ 1.4	2.8	△ 1.7	0.6	△ 0.2	3.5	1.7	1.0	△ 0.4	1.0	2.8	△ 2.0
4月	△ 1.6	△ 0.2	△ 1.7	△ 0.0	△ 8.9	3.1	1.1	1.4	0.8	1.7	3.4	△ 2.7
5月	△ 0.8	1.9	△ 1.8	5.3	5.2	△ 2.4	△ 2.9	2.0	6.3	△ 1.3	2.6	△ 5.0
6月	△ 6.0	7.4	△ 6.5	2.5	1.3	9.2	5.5	0.0	1.2	2.4	3.5	△ 0.4
7月	△ 0.2	1.3	△ 0.6	△ 5.2	△ 1.0	4.2	2.1	0.7	1.5	0.7	2.7	△ 1.4
8月	△ 2.4	3.7	△ 2.9	△ 0.8	2.9	3.6	2.8	1.1	0.7	1.2	1.9	△ 0.5
9月	△ 0.5	0.6	△ 0.5	△ 4.2	0.8	1.6	△ 0.2	2.9	4.9	△ 2.6	4.9	△ 0.6
10月	△ 4.1	3.7	△ 4.1	△ 2.2	△ 5.0	6.4	4.3	1.3	6.5	3.7	3.4	△ 2.1
11月	△ 2.6	3.7	△ 2.9	△ 1.0	1.1	7.8	3.6	0.6	0.3	3.0	4.7	△ 3.2
12月	△ 2.4	△ 1.4	△ 2.2	△ 13.4	9.3	3.8	△ 1.9	0.2	1.9	0.8	5.6	△ 1.5
1月	△ 1.4	2.6	△ 2.7	△ 2.3	3.3	0.1	△ 8.0	0.5	1.3	1.6	8.3	△ 1.9
2月	△ 9.9	11.2	10.5	△ 3.0	3.0	17.1	9.2	0.8	7.2	4.6	4.6	△ 0.2
3月	△ 4.8	5.9	△ 5.3	△ 8.0	3.9	10.8	5.2	0.9	6.2	1.9	6.2	△ 3.1
4~8月	△ 3.6	4.7	△ 4.5	△ 1.2	8.3	2.1	1.0	1.3	2.1	2.6	2.4	△ 2.3
4月	△ 3.8	4.9	△ 5.1	△ 1.4	16.7	0.2	0.4	1.2	0.8	0.7	1.0	△ 1.9
5月	△ 4.1	5.0	△ 4.7	△ 0.0	0.5	6.0	3.1	1.0	6.2	3.8	3.8	△ 0.2
6月	△ 4.2	5.4	△ 5.1	△ 3.2	11.3	0.3	△ 0.6	2.8	2.0	2.8	3.7	△ 3.2
7月	△ 0.3	0.6	△ 0.9	△ 0.7	7.4	△ 1.7	△ 0.9	2.0	△ 4.4	0.3	1.3	△ 5.0
8月	△ 6.3	7.5	△ 7.0	△ 2.5	6.6	6.3	3.3	0.7	6.8	5.8	2.2	△ 0.8

(注1) 職務外の事由による疾病、負傷に関して保険給付が行われた医療費(下船後の療養補償を除く)を対象としている。
 (注2) 医療費総額及び医療給付費総額は社会保険診療報酬支払基金審査分(入院、入院外、歯科、食事療養、訪問看護に係るもの)である。
 (注3) 入院外の医療費には、調剤分を含む。

(参考)

[加入者計]

	医療費総額		1人当たり医療費総額	医療給付費総額	入院			入院外(調剤分含む)			歯科			
	百万円	円			1人当たり医療費	1件当たり日数	受診率	1人当たり医療費	1件当たり日数	受診率	1人当たり医療費	1件当たり日数	受診率	1人当たり医療費
21年度	22,242	156,764	45,605	16,773	12.52	116.51	31,273	1.58	5510.59	90,960	17,731	1230.05	17,731	2.22
22年度	21,929	159,128	47,110	16,622	12.17	116.45	33,247	1.58	5476.05	91,873	17,743	1227.32	17,743	2.18
23年度	22,375	167,637	51,080	17,340	12.10	118.78	35,553	1.56	5551.59	95,939	18,149	1271.71	18,149	2.12
24年度	22,208	170,124	52,128	17,167	11.81	118.69	37,195	1.53	5627.10	97,103	18,522	1297.71	18,522	2.08
25年度	21,933	171,639	52,323	17,422	11.59	117.42	38,447	1.50	5617.87	98,838	18,199	1305.25	18,199	2.04
26年度	21,845	173,952	52,809	16,778	11.50	116.83	39,299	1.48	5645.91	100,344	18,541	1327.10	18,541	2.00
27年度	22,335	180,002	53,277	17,219	11.21	119.60	39,741	1.47	5739.24	105,741	18,624	1346.68	18,624	1.96
26年度	4月	1,853	14,676	4,420	11.18	9.60	41,921	1.51	467.32	8,380	1,612	111.87	1,612	2.08
	5月	1,777	14,136	4,158	11.30	9.79	37,572	1.49	473.38	8,290	1,778	107.57	1,502	2.00
	6月	1,763	14,033	4,320	11.37	9.79	38,805	1.51	466.90	7,932	1,498	113.71	1,597	2.02
27年度	7月	1,873	14,974	4,771	11.46	10.61	39,217	1.51	471.29	8,368	1,750	115.49	1,632	2.05
	8月	1,740	13,786	4,204	11.22	9.92	37,759	1.46	442.06	7,886	1,513	111.34	1,513	2.02
	9月	1,767	13,941	4,118	11.50	9.49	37,757	1.50	455.58	8,139	1,501	106.92	1,501	2.00
28年度	10月	1,847	14,577	4,369	11.17	9.61	40,687	1.51	488.36	8,524	1,504	107.80	1,504	2.05
	11月	1,748	13,859	4,346	11.46	9.75	39,366	1.47	446.64	7,832	1,443	105.15	1,443	1.98
	12月	1,916	15,370	4,471	11.91	9.90	36,913	1.48	498.58	8,993	1,607	113.96	1,607	1.95
29年度	1月	1,798	14,439	4,155	11.91	8.58	40,683	1.42	497.96	8,713	1,399	104.90	1,399	1.94
	2月	1,759	14,134	4,312	11.33	9.39	40,542	1.45	463.73	8,151	1,487	108.46	1,487	1.98
	3月	2,003	16,053	4,946	11.67	10.39	40,783	1.48	505.16	9,150	1,746	120.03	1,746	2.04
30年度	4月	1,824	14,642	4,196	11.18	9.83	36,203	1.49	472.48	8,636	1,624	113.76	1,624	2.02
	5月	1,792	14,407	4,702	11.90	10.00	39,518	1.46	459.52	8,092	1,408	106.16	1,408	1.91
	6月	1,870	15,074	4,602	11.66	10.04	39,326	1.51	481.88	8,659	1,615	116.44	1,615	2.01
31年度	7月	1,870	15,167	4,433	10.88	10.88	38,807	1.50	481.22	8,717	1,656	116.34	1,656	2.02
	8月	1,783	14,299	4,408	11.32	10.03	38,847	1.45	454.44	8,173	1,523	112.70	1,523	1.91
	9月	1,757	14,025	4,151	11.01	9.90	38,058	1.46	454.53	8,267	1,422	104.19	1,422	1.93
32年度	10月	1,924	15,373	4,480	10.92	10.66	38,638	1.50	488.35	9,073	1,602	111.84	1,602	2.00
	11月	1,794	14,366	4,297	11.58	9.33	39,782	1.46	462.59	8,441	1,440	108.28	1,440	1.91
	12月	1,869	15,149	4,440	10.81	9.32	40,363	1.48	489.04	9,333	1,576	114.82	1,576	1.92
33年度	1月	1,823	14,812	4,418	11.64	9.17	42,028	1.43	488.29	8,724	1,418	106.55	1,418	1.90
	2月	1,932	15,713	4,493	10.99	9.65	41,239	1.46	506.52	9,547	1,594	113.43	1,594	1.98
	3月	2,098	17,008	4,912	10.73	10.80	42,387	1.47	531.30	10,135	1,750	122.35	1,750	2.00
34年度	4月	1,893	15,361	4,467	11.02	9.92	44,590	1.47	474.30	8,653	1,636	114.57	1,636	1.98
	5月	1,864	15,131	4,448	11.90	10.26	39,703	1.44	473.94	8,577	1,495	109.95	1,495	1.91
	6月	1,948	15,892	5,343	11.29	10.81	43,785	1.47	479.15	8,685	1,647	119.71	1,647	1.95
35年度	7月	1,865	15,260	4,902	10.95	10.74	41,674	1.47	476.79	8,568	1,583	116.67	1,583	1.92
	8月	1,894	15,379	4,853	11.03	10.62	41,427	1.46	469.32	8,685	1,712	119.19	1,712	1.90

(注1) 職務外の事由による疾病、負傷に関して保険給付が行われた医療費(下船後の療養補償を除く)を対象としている。
(注2) 医療費総額及び医療給付費総額は社会保険診療報酬支払基金審査分(入院、入院外、歯科、調剤、食事療養、訪問看護に係るもの)である。
(注3) 入院外の医療費には、調剤分を含む。

第1表 加入者数等の状況・標準報酬等級別・標準賞与額別被保険者数の状況

月別	船舶所有者数		被保険者数				被扶養者数				義務教育就学前				高齢受給者(一定以上所得者)		扶養率										
	汽船等	漁船(イ)	汽船等	強	通	用	総数	男子	女子	計	男子	女子	計	男子	女子	計		男子	女子								
																				合計		計		計		計	
																				75歳以上(母船)	疾病任意継続適用	汽船等	漁船(イ)	漁船(イ)	漁船(イ)	汽船等	漁船(イ)
平成27年	5,750	3,458	152	2,147	58,791	1,038	591	349	1,666	15,391	2,570	18,464	47,763	8,847	4,504	4,343	1,532	220	1,312	91	1	90	1,133				
9月	5,755	3,461	152	2,149	59,080	1,027	603	346	1,680	16,089	2,289	18,588	47,980	9,035	4,594	4,441	1,539	220	1,319	93	1	92	1,133				
10月	5,754	3,460	152	2,149	58,990	1,033	613	358	1,689	15,737	2,400	18,615	47,890	9,161	4,670	4,491	1,526	225	1,301	93	1	92	1,134				
11月	5,755	3,461	152	2,149	58,858	1,035	624	365	1,675	15,406	2,631	18,579	47,795	9,224	4,690	4,594	1,520	225	1,295	93	1	92	1,135				
12月	5,742	3,450	152	2,147	58,023	1,019	602	366	1,641	13,969	3,380	18,403	47,305	9,236	4,683	4,553	1,490	210	1,280	91	1	90	1,140				
平成28年	5,722	3,442	150	2,137	57,786	1,006	603	369	1,640	13,787	3,405	18,393	47,263	9,358	4,733	4,625	1,476	211	1,265	94	1	93	1,143				
1月	5,713	3,436	150	2,134	57,752	1,016	611	370	1,635	13,947	3,227	18,385	47,176	9,474	4,798	4,676	1,446	205	1,241	98	1	97	1,143				
2月	5,670	3,421	149	2,107	57,919	1,021	629	380	1,627	14,236	3,107	18,534	47,308	9,684	4,914	4,770	1,430	204	1,226	95	1	94	1,144				
3月	5,642	3,411	148	2,090	58,457	1,006	631	381	1,534	14,603	2,735	18,224	46,932	8,436	4,282	4,154	1,407	205	1,202	93	1	92	1,122				
4月	5,642	3,414	149	2,086	58,715	1,013	645	391	1,646	14,660	2,809	18,096	46,784	8,543	4,335	4,208	1,401	201	1,200	93	1	92	1,112				
5月	5,629	3,407	149	2,080	58,498	1,006	654	398	1,631	14,297	2,987	17,983	46,501	8,644	4,394	4,250	1,373	199	1,174	99	1	98	1,110				
6月	5,634	3,408	149	2,084	58,328	1,023	656	405	1,629	14,100	3,002	17,951	46,355	8,744	4,463	4,281	1,381	192	1,189	100	1	99	1,110				
7月	5,633	3,410	149	2,081	58,866	1,024	685	420	1,613	15,203	2,556	18,100	46,633	8,938	4,569	4,369	1,386	194	1,192	104	1	103	1,108				

(注1)船舶の種類「汽船等」とは、汽船以外の船舶(汽船及び機帆船)をいう。

「漁船(イ)」とは昭和60年改正前の船員保険法第34条第1項第2号イ、ロ、ハのイ、ウのいずれかに該当する漁船(母船式漁業に従事する漁船に作業員として乗組む場合を除く。)をいう。つまり、直接漁業に従事しない漁船をいう。

「漁船(ロ)」とは昭和60年改正前の船員保険法第34条第1項第2号イ、ロ、ハのロ、ハのいずれにも該当しない漁船(母船式漁業に従事する漁船に作業員として乗組む場合を含む。)をいう。つまり、直接漁業に従事する漁船をいう。

(注2)「船舶所有者数」欄において、同一船舶所有者で二以上の異なる種類の船舶を有する者は、それぞれ該当する船舶種別欄に含め、「総数」欄には1として計上しているため、船舶種別の内訳を合計したものは総数と一致しない。

第1表(続) 加入者数等の状況・標準報酬等級別・標準報酬等級別、標準賞与額別被保険者数の状況

月別	介護保険 第2号被保険者 (円 換)										
	被保険者数			標準報酬月額			平均		疾病任意継続適用		
	強		弱	汽船等		汽船等	汽船(イ)		汽船(ロ)		汽船(ハ)
	総数	汽船等	汽船(イ)	汽船(ロ)	汽船(ハ)	汽船(イ)	汽船(ロ)	汽船(ハ)	汽船(イ)	汽船(ロ)	汽船(ハ)
平成27年 8月	31,488	22,315	867	8,306	1,482	19,945	446,528	455,319	418,048	425,883	346,796
9月	31,718	22,234	870	8,614	1,316	19,920	457,103	456,369	444,949	460,225	349,281
10月	31,465	22,214	878	8,373	1,365	19,820	460,597	457,831	442,802	469,803	350,084
11月	31,233	22,182	870	8,181	1,458	19,739	459,746	458,580	443,772	464,605	353,538
12月	30,390	22,089	852	7,449	1,896	19,486	454,675	459,412	441,021	442,188	356,814
平成28年 1月	30,190	22,017	851	7,322	1,911	19,372	456,070	460,682	431,645	445,043	354,361
2月	30,202	21,971	851	7,380	1,806	19,279	456,631	461,240	431,415	445,816	355,074
3月	30,203	21,928	846	7,429	1,750	19,231	456,322	461,224	429,688	444,886	356,735
4月	30,269	21,882	798	7,589	1,510	19,113	456,783	462,307	422,100	444,504	357,685
5月	30,361	21,901	854	7,606	1,526	19,120	457,778	465,122	421,176	440,743	360,937
6月	30,134	21,881	844	7,409	1,595	19,003	458,114	466,571	423,789	437,049	353,843
7月	30,046	21,905	847	7,294	1,607	18,918	455,214	466,519	426,182	424,635	351,505
8月	30,465	21,802	836	7,827	1,362	18,991	461,397	466,995	425,330	449,655	347,858

第1表 (続) 加入者数等の状況・標準報酬等級別、標準賞与額別被保険者数の状況

標準報酬月額	標準報酬月額別被保険者数 (男女別)					
	総数		男子		女子	
	人数	割合%	人数	割合%	人数	割合%
万円						
総計	58,866	100.00	57,909	100.00	957	100.00
5.8	392	0.67	388	0.67	4	0.42
6.8	52	0.09	51	0.09	1	0.10
7.8	83	0.14	80	0.14	3	0.31
8.8	105	0.18	102	0.18	3	0.31
9.8	481	0.82	461	0.80	20	2.09
小計	1,113	1.89	1,082	1.87	31	3.24
10.4	156	0.27	151	0.26	5	0.52
11.0	162	0.28	160	0.28	2	0.21
11.8	702	1.19	697	1.20	5	0.52
12.6	759	1.29	756	1.31	3	0.31
13.4	216	0.37	214	0.37	2	0.21
小計	1,995	3.39	1,978	3.42	17	1.78
14.2	217	0.37	211	0.36	6	0.63
15.0	724	1.23	710	1.23	14	1.46
16.0	435	0.74	423	0.73	12	1.25
17.0	498	0.85	477	0.82	21	2.19
18.0	1,071	1.82	1,036	1.79	35	3.66
小計	2,945	5.00	2,857	4.93	88	9.20
19.0	594	1.01	568	0.98	26	2.72
20.0	1,755	2.98	1,674	2.89	81	8.46
22.0	1,274	2.16	1,182	2.04	92	9.61
24.0	1,958	3.33	1,861	3.21	97	10.14
26.0	2,498	4.24	2,388	4.12	110	11.49
小計	8,079	13.72	7,673	13.25	406	42.42
28.0	2,170	3.69	2,103	3.63	67	7.00
30.0	3,463	5.88	3,398	5.87	65	6.79
32.0	2,206	3.75	2,163	3.74	43	4.49
34.0	2,425	4.12	2,381	4.11	44	4.60
36.0	2,986	5.07	2,954	5.10	32	3.34
小計	13,250	22.51	12,999	22.45	251	26.23
38.0	3,421	5.81	3,393	5.86	28	2.93
41.0	5,076	8.62	5,037	8.70	39	4.08
44.0	3,683	6.26	3,663	6.33	20	2.09
47.0	3,168	5.38	3,155	5.45	13	1.36
50.0	2,929	4.98	2,915	5.03	14	1.46
小計	18,277	31.05	18,163	31.36	114	11.91
53.0	2,309	3.92	2,300	3.97	9	0.94
56.0	1,853	3.15	1,849	3.19	4	0.42
59.0	1,593	2.71	1,588	2.74	5	0.52
62.0	1,244	2.11	1,236	2.13	8	0.84
65.0	1,015	1.72	1,013	1.75	2	0.21
小計	8,014	13.61	7,986	13.79	28	2.93
68.0	725	1.23	722	1.25	3	0.31
71.0	761	1.29	759	1.31	2	0.21
75.0	631	1.07	627	1.08	4	0.42
79.0	540	0.92	534	0.92	6	0.63
83.0	400	0.68	398	0.69	2	0.21
小計	3,057	5.19	3,040	5.25	17	1.78
88.0	323	0.55	323	0.56	0	0.00
93.0	277	0.47	275	0.47	2	0.21
98.0	230	0.39	230	0.40	0	0.00
103.0	182	0.31	181	0.31	1	0.10
109.0	159	0.27	158	0.27	1	0.10
小計	1,171	1.99	1,167	2.02	4	0.42
115.0	122	0.21	122	0.21	0	0.00
121.0	103	0.17	102	0.18	1	0.10
127.0	127	0.22	127	0.22	0	0.00
133.0	80	0.14	80	0.14	0	0.00
139.0	533	0.91	533	0.92	0	0.00
小計	965	1.64	964	1.66	1	0.10

第1表 (続) 加入者数等の状況・標準報酬等級別、標準賞与額別被保険者数の状況

標準報酬月額	標準報酬月額別被保険者数 (船舶種別)									
	強 制 適 用								疾病任意継続適用	
	総 数	割合	汽 船 等	割合	漁 船 (い)	割合	漁 船 (ろ)	割合	総 数	割合
万円	人	%	人	%	人	%	人	%	人	%
総 計	56,310	100.00	39,494	100.00	1,613	100.00	15,203	100.00	2,556	100.00
5.8	364	0.65	111	0.28	11	0.68	242	1.59	28	1.10
6.8	46	0.08	16	0.04	0	0.00	30	0.20	6	0.23
7.8	69	0.12	36	0.09	0	0.00	33	0.22	14	0.55
8.8	100	0.18	43	0.11	1	0.06	56	0.37	5	0.20
9.8	429	0.76	265	0.67	3	0.19	161	1.06	52	2.03
小 計	1,008	1.79	471	1.19	15	0.93	522	3.43	105	4.11
10.4	139	0.25	61	0.15	1	0.06	77	0.51	17	0.67
11.0	153	0.27	46	0.12	2	0.12	105	0.69	9	0.35
11.8	683	1.21	56	0.14	11	0.68	616	4.05	19	0.74
12.6	742	1.32	27	0.07	2	0.12	713	4.69	17	0.67
13.4	206	0.37	21	0.05	0	0.00	185	1.22	10	0.39
小 計	1,923	3.42	211	0.53	16	0.99	1,696	11.16	72	2.82
14.2	207	0.37	47	0.12	2	0.12	158	1.04	10	0.39
15.0	671	1.19	253	0.64	14	0.87	404	2.66	53	2.07
16.0	415	0.74	85	0.22	7	0.43	323	2.12	20	0.78
17.0	459	0.82	239	0.61	10	0.62	210	1.38	39	1.53
18.0	1,012	1.80	495	1.25	27	1.67	490	3.22	59	2.31
小 計	2,764	4.91	1,119	2.83	60	3.72	1,585	10.43	181	7.08
19.0	555	0.99	224	0.57	8	0.50	323	2.12	39	1.53
20.0	1,654	2.94	825	2.09	48	2.98	781	5.14	101	3.95
22.0	1,194	2.12	680	1.72	54	3.35	460	3.03	80	3.13
24.0	1,835	3.26	1,223	3.10	88	5.46	524	3.45	123	4.81
26.0	2,377	4.22	1,604	4.06	100	6.20	673	4.43	121	4.73
小 計	7,615	13.52	4,556	11.54	298	18.47	2,761	18.16	464	18.15
28.0	2,078	3.69	1,578	4.00	105	6.51	395	2.60	92	3.60
30.0	3,328	5.91	2,573	6.51	124	7.69	631	4.15	135	5.28
32.0	2,136	3.79	1,741	4.41	76	4.71	319	2.10	70	2.74
34.0	2,352	4.18	1,913	4.84	83	5.15	356	2.34	73	2.86
36.0	2,888	5.13	2,377	6.02	94	5.83	417	2.74	98	3.83
小 計	12,782	22.70	10,182	25.78	482	29.88	2,118	13.93	468	18.31
38.0	3,323	5.90	2,728	6.91	124	7.69	471	3.10	98	3.83
41.0	3,908	6.94	3,167	8.02	147	9.11	594	3.91	1,168	45.70
44.0	3,683	6.54	2,961	7.50	129	8.00	593	3.90		
47.0	3,168	5.63	2,641	6.69	66	4.09	461	3.03		
50.0	2,929	5.20	2,406	6.09	67	4.15	456	3.00		
小 計	17,011	30.21	13,903	35.20	533	33.04	2,575	16.94	1,266	49.53
53.0	2,309	4.10	1,903	4.82	46	2.85	360	2.37		
56.0	1,853	3.29	1,479	3.74	35	2.17	339	2.23		
59.0	1,593	2.83	1,204	3.05	33	2.05	356	2.34		
62.0	1,244	2.21	974	2.47	10	0.62	260	1.71		
65.0	1,015	1.80	722	1.83	18	1.12	275	1.81		
小 計	8,014	14.23	6,282	15.91	142	8.80	1,590	10.46		
68.0	725	1.29	522	1.32	14	0.87	189	1.24		
71.0	761	1.35	497	1.26	13	0.81	251	1.65		
75.0	631	1.12	410	1.04	5	0.31	216	1.42		
79.0	540	0.96	338	0.86	12	0.74	190	1.25		
83.0	400	0.71	175	0.44	9	0.56	216	1.42		
小 計	3,057	5.43	1,942	4.92	53	3.29	1,062	6.99		
88.0	323	0.57	112	0.28	0	0.00	211	1.39		
93.0	277	0.49	118	0.30	1	0.06	158	1.04		
98.0	230	0.41	111	0.28	3	0.19	116	0.76		
103.0	182	0.32	78	0.20	1	0.06	103	0.68		
109.0	159	0.28	67	0.17	1	0.06	91	0.60		
小 計	1,171	2.08	486	1.23	6	0.37	679	4.47		
115.0	122	0.22	50	0.13	1	0.06	71	0.47		
121.0	103	0.18	35	0.09	1	0.06	67	0.44		
127.0	127	0.23	63	0.16	0	0.00	64	0.42		
133.0	80	0.14	37	0.09	0	0.00	43	0.28		
139.0	533	0.95	157	0.40	6	0.37	370	2.43		
小 計	965	1.71	342	0.87	8	0.50	615	4.05		

第1表(続) 加入者数等の状況・標準報酬等級別、標準賞与額別被保険者数の状況

標準賞与額		標準報酬等級別被保険者数							
		総数		汽船等		漁船(い)		漁船(ろ)	
万円		人	%	人	%	人	%	人	%
総数		6,846	100.00	6,096	100.00	165	100.00	585	100.00
0	5	248	4.00	228	4.00	0	0.00	20	3.00
5	10	314	5.00	255	4.00	0	0.00	59	10.00
10	15	467	7.00	414	7.00	8	5.00	45	8.00
15	20	435	6.00	388	6.00	7	4.00	40	7.00
20	25	593	9.00	535	9.00	15	9.00	43	7.00
小計		2,057	30.00	1,820	30.00	30	18.00	207	35.00
25	30	619	9.00	552	9.00	35	21.00	32	5.00
30	35	628	9.00	542	9.00	40	24.00	46	8.00
35	40	529	8.00	478	8.00	23	14.00	28	5.00
40	45	571	8.00	513	8.00	10	6.00	48	8.00
45	50	508	7.00	493	8.00	9	5.00	6	1.00
小計		2,855	42.00	2,578	42.00	117	71.00	160	27.00
50	55	470	7.00	445	7.00	7	4.00	18	3.00
55	60	315	5.00	307	5.00	4	2.00	4	1.00
60	65	262	4.00	240	4.00	1	1.00	21	4.00
65	70	177	3.00	155	3.00	0	0.00	22	4.00
70	75	141	2.00	132	2.00	0	0.00	9	2.00
小計		1,365	20.00	1,279	21.00	12	7.00	74	13.00
75	80	136	2.00	117	2.00	0	0.00	19	3.00
80	85	91	1.00	77	1.00	1	1.00	13	2.00
85	90	64	1.00	57	1.00	0	0.00	7	1.00
90	95	35	1.00	33	1.00	0	0.00	2	0.00
95	100	53	1.00	44	1.00	0	0.00	9	2.00
小計		379	6.00	328	5.00	1	1.00	50	9.00
100	105	41	1.00	30	0.00	1	1.00	10	2.00
105	110	21	0.00	13	0.00	0	0.00	8	1.00
110	115	10	0.00	9	0.00	0	0.00	1	0.00
115	120	13	0.00	10	0.00	0	0.00	3	1.00
120	125	16	0.00	6	0.00	0	0.00	10	2.00
小計		101	1.00	68	1.00	1	1.00	32	5.00
125	130	3	0.00	0	0.00	0	0.00	3	1.00
130	135	2	0.00	1	0.00	1	1.00	0	0.00
135	140	1	0.00	1	0.00	0	0.00	0	0.00
140	145	2	0.00	1	0.00	0	0.00	1	0.00
145	150	1	0.00	0	0.00	0	0.00	1	0.00
小計		9	0.00	3	0.00	1	1.00	5	1.00
150	155	11	0.00	1	0.00	1	1.00	9	2.00
155	160	1	0.00	0	0.00	0	0.00	1	0.00
160	165	1	0.00	0	0.00	1	1.00	0	0.00
165	170	3	0.00	1	0.00	0	0.00	2	0.00
170	175	1	0.00	1	0.00	0	0.00	0	0.00
小計		17	0.00	3	0.00	2	1.00	12	2.00
175	180	5	0.00	3	0.00	0	0.00	2	0.00
180	185	6	0.00	1	0.00	0	0.00	5	1.00
185	190	2	0.00	2	0.00	0	0.00	0	0.00
190	195	1	0.00	0	0.00	0	0.00	1	0.00
195	200	6	0.00	2	0.00	0	0.00	4	1.00
小計		20	0.00	8	0.00	0	0.00	12	2.00
200	205	7	0.00	3	0.00	1	1.00	3	1.00
205	210	6	0.00	3	0.00	0	0.00	3	1.00
210	215	6	0.00	0	0.00	0	0.00	6	1.00
215	220	1	0.00	1	0.00	0	0.00	0	0.00
220	225	2	0.00	0	0.00	0	0.00	2	0.00
小計		22	0.00	7	0.00	1	1.00	14	2.00
225	230	5	0.00	0	0.00	0	0.00	5	1.00
230	235	1	0.00	0	0.00	0	0.00	1	0.00
235	240	0	0.00	0	0.00	0	0.00	0	0.00
240	245	3	0.00	0	0.00	0	0.00	3	1.00
245	250	-1	0.00	0	0.00	0	0.00	-1	0.00
小計		8	0.00	0	0.00	0	0.00	8	1.00
250	255	0	0.00	0	0.00	0	0.00	0	0.00
255	260	4	0.00	0	0.00	0	0.00	4	1.00
260	265	0	0.00	0	0.00	0	0.00	0	0.00
265	270	0	0.00	0	0.00	0	0.00	0	0.00
270	275	3	0.00	1	0.00	0	0.00	2	0.00
小計		7	0.00	1	0.00	0	0.00	6	1.00

第1表(続) 加入者数等の状況・標準報酬等級別、標準賞与額別被保険者数の状況

標準賞与額	標準報酬等級別被保険者数									
	総数		汽船等		漁船(い)		漁船(ろ)		割合	
	人	%	人	%	人	%	人	%	人	%
万円	人	%	人	%	人	%	人	%	人	%
275 ~ 280	0	0.00	0	0.00	0	0.00	0	0.00	0	0.00
280 ~ 285	0	0.00	0	0.00	0	0.00	0	0.00	0	0.00
285 ~ 290	1	0.00	0	0.00	0	0.00	0	0.00	1	0.00
290 ~ 295	0	0.00	0	0.00	0	0.00	0	0.00	0	0.00
295 ~ 300	2	0.00	0	0.00	0	0.00	0	0.00	2	0.00
小計	3	0.00	0	0.00	0	0.00	0	0.00	3	1.00
300 ~ 305	0	0.00	0	0.00	0	0.00	0	0.00	0	0.00
305 ~ 310	0	0.00	0	0.00	0	0.00	0	0.00	0	0.00
310 ~ 315	0	0.00	0	0.00	0	0.00	0	0.00	0	0.00
315 ~ 320	0	0.00	0	0.00	0	0.00	0	0.00	0	0.00
320 ~ 325	0	0.00	0	0.00	0	0.00	0	0.00	0	0.00
小計	0	0.00	0	0.00	0	0.00	0	0.00	0	0.00
325 ~ 330	0	0.00	0	0.00	0	0.00	0	0.00	0	0.00
330 ~ 335	0	0.00	0	0.00	0	0.00	0	0.00	0	0.00
335 ~ 340	0	0.00	0	0.00	0	0.00	0	0.00	0	0.00
340 ~ 345	0	0.00	0	0.00	0	0.00	0	0.00	0	0.00
345 ~ 350	0	0.00	0	0.00	0	0.00	0	0.00	0	0.00
小計	0	0.00	0	0.00	0	0.00	0	0.00	0	0.00
350 ~ 355	0	0.00	0	0.00	0	0.00	0	0.00	0	0.00
355 ~ 360	0	0.00	0	0.00	0	0.00	0	0.00	0	0.00
360 ~ 365	0	0.00	0	0.00	0	0.00	0	0.00	0	0.00
365 ~ 370	0	0.00	0	0.00	0	0.00	0	0.00	0	0.00
370 ~ 375	0	0.00	0	0.00	0	0.00	0	0.00	0	0.00
小計	0	0.00	0	0.00	0	0.00	0	0.00	0	0.00
375 ~ 380	0	0.00	0	0.00	0	0.00	0	0.00	0	0.00
380 ~ 385	0	0.00	0	0.00	0	0.00	0	0.00	0	0.00
385 ~ 390	0	0.00	0	0.00	0	0.00	0	0.00	0	0.00
390 ~ 395	0	0.00	0	0.00	0	0.00	0	0.00	0	0.00
395 ~ 400	0	0.00	0	0.00	0	0.00	0	0.00	0	0.00
小計	0	0.00	0	0.00	0	0.00	0	0.00	0	0.00
400 ~ 405	0	0.00	0	0.00	0	0.00	0	0.00	0	0.00
405 ~ 410	0	0.00	0	0.00	0	0.00	0	0.00	0	0.00
410 ~ 415	1	0.00	0	0.00	0	0.00	0	0.00	1	0.00
415 ~ 420	0	0.00	0	0.00	0	0.00	0	0.00	0	0.00
420 ~ 425	0	0.00	0	0.00	0	0.00	0	0.00	0	0.00
小計	1	0.00	0	0.00	0	0.00	0	0.00	1	0.00
425 ~ 430	0	0.00	0	0.00	0	0.00	0	0.00	0	0.00
430 ~ 435	0	0.00	0	0.00	0	0.00	0	0.00	0	0.00
435 ~ 440	0	0.00	0	0.00	0	0.00	0	0.00	0	0.00
440 ~ 445	0	0.00	0	0.00	0	0.00	0	0.00	0	0.00
445 ~ 450	0	0.00	0	0.00	0	0.00	0	0.00	0	0.00
小計	0	0.00	0	0.00	0	0.00	0	0.00	0	0.00
450 ~ 455	0	0.00	0	0.00	0	0.00	0	0.00	0	0.00
455 ~ 460	0	0.00	0	0.00	0	0.00	0	0.00	0	0.00
460 ~ 465	0	0.00	0	0.00	0	0.00	0	0.00	0	0.00
465 ~ 470	0	0.00	0	0.00	0	0.00	0	0.00	0	0.00
470 ~ 475	0	0.00	0	0.00	0	0.00	0	0.00	0	0.00
小計	0	0.00	0	0.00	0	0.00	0	0.00	0	0.00
475 ~ 480	0	0.00	0	0.00	0	0.00	0	0.00	0	0.00
480 ~ 485	0	0.00	0	0.00	0	0.00	0	0.00	0	0.00
485 ~ 490	0	0.00	0	0.00	0	0.00	0	0.00	0	0.00
490 ~ 495	0	0.00	0	0.00	0	0.00	0	0.00	0	0.00
495 ~ 500	0	0.00	0	0.00	0	0.00	0	0.00	0	0.00
小計	0	0.00	0	0.00	0	0.00	0	0.00	0	0.00
500 ~ 505	0	0.00	0	0.00	0	0.00	0	0.00	0	0.00
505 ~ 510	0	0.00	0	0.00	0	0.00	0	0.00	0	0.00
510 ~ 515	0	0.00	0	0.00	0	0.00	0	0.00	0	0.00
515 ~ 520	0	0.00	0	0.00	0	0.00	0	0.00	0	0.00
520 ~ 525	0	0.00	0	0.00	0	0.00	0	0.00	0	0.00
小計	0	0.00	0	0.00	0	0.00	0	0.00	0	0.00
525 ~ 530	0	0.00	0	0.00	0	0.00	0	0.00	0	0.00
530 ~ 535	0	0.00	0	0.00	0	0.00	0	0.00	0	0.00
535 ~ 540	0	0.00	0	0.00	0	0.00	0	0.00	0	0.00
540 ~ 545	0	0.00	0	0.00	0	0.00	0	0.00	0	0.00
545 ~ 550	0	0.00	0	0.00	0	0.00	0	0.00	0	0.00
小計	0	0.00	0	0.00	0	0.00	0	0.00	0	0.00
550 ~ 555	0	0.00	0	0.00	0	0.00	0	0.00	0	0.00
555 ~ 560	0	0.00	0	0.00	0	0.00	0	0.00	0	0.00
560 ~ 565	0	0.00	0	0.00	0	0.00	0	0.00	0	0.00
565 ~ 570	0	0.00	0	0.00	0	0.00	0	0.00	0	0.00
570 ~ 575	2	0.00	1	0.00	0	0.00	0	0.00	1	0.00
小計	2	0.00	1	0.00	0	0.00	0	0.00	1	0.00

第3表 診療費諸率

加入者合計	受診率 (1000人当たり件数)										診療1件当たり日数					診療1件当たり医療費					診療1日当たり医療費					1人当たり医療費																			
	入院		入院外		合計		平均		入院		入院外		合計		平均		入院		入院外(調剤を含む)		合計		平均		入院		入院外(調剤を含む)		合計		平均		入院		入院外(調剤を含む)		合計								
	%	%	%	%	%	%	%	%	%	%	%	%	%	%	%	%	%	%	%	%	%	%	%	%	%	%	%	%	%	%	%	%	%	%	%	%									
21年度	6857.14	116.51	5510.59	1230.05	1.88	12.52	1.58	2.22	22,501	391,413	16,506	14,415	11,966	31,273	10,451	6,488	154,295	45,605	90,950	17,731																									
22年度	6819.82	116.45	5476.05	1227.32	1.87	12.17	1.58	2.18	22,981	404,561	16,777	14,457	12,308	33,247	10,636	6,623	156,725	47,110	91,873	17,743																									
23年度	6942.08	118.78	5551.59	1271.71	1.84	12.10	1.56	2.12	23,792	430,038	17,281	14,271	12,905	35,553	11,079	6,717	165,168	51,080	95,939	18,149																									
24年度	7043.51	118.69	5627.10	1297.71	1.81	11.81	1.53	2.08	23,817	439,197	17,256	14,273	13,190	37,195	11,260	6,877	167,753	52,128	97,103	18,522																									
25年度	7040.54	117.42	5617.87	1305.25	1.77	11.59	1.50	2.04	24,055	445,622	17,593	13,943	13,580	38,447	11,705	6,827	169,360	52,323	98,838	18,199																									
26年度	7089.83	116.83	5645.91	1327.10	1.74	11.50	1.48	2.00	24,217	452,027	17,773	13,971	13,879	39,299	11,985	6,983	171,694	52,809	100,344	18,541																									
27年度	7205.53	119.60	5739.24	1346.68	1.72	11.21	1.47	1.96	24,658	445,463	18,429	13,830	14,301	39,741	12,524	7,062	177,672	53,277	105,771	18,624																									
平成27年	577.16	10.03	454.44	112.70	1.71	11.32	1.45	1.91	24,437	439,590	17,985	13,515	14,305	38,847	12,439	7,070	14,104	4,408	8,173	1,523																									
9月	568.62	9.90	454.53	104.19	1.71	11.01	1.46	1.93	24,339	419,132	18,187	13,648	14,221	38,058	12,462	7,082	13,840	4,151	8,267	1,422																									
10月	610.85	10.66	488.35	111.84	1.75	10.92	1.50	2.00	24,841	422,058	18,579	14,322	14,171	38,638	12,424	7,149	15,174	4,499	9,073	1,602																									
11月	580.20	9.33	462.59	108.28	1.71	11.58	1.46	1.91	24,436	460,553	18,248	13,296	14,297	39,782	12,475	6,956	14,178	4,297	8,441	1,440																									
12月	613.19	9.32	489.04	114.82	1.70	10.81	1.48	1.92	24,423	436,308	19,084	13,721	14,328	40,363	12,888	7,152	14,976	4,067	9,333	1,576																									
平成28年	574.00	9.17	458.29	106.55	1.68	11.64	1.43	1.90	25,476	489,019	19,036	13,304	15,177	42,028	13,337	6,991	14,623	4,482	8,724	1,418																									
1月	629.60	9.65	506.52	113.43	1.70	10.99	1.46	1.98	24,644	453,421	18,849	14,055	14,493	41,239	12,895	7,112	15,516	4,374	9,547	1,594																									
2月	664.45	10.80	531.30	122.35	1.71	10.73	1.47	1.98	25,280	455,025	19,075	14,305	14,785	42,387	13,020	7,238	16,797	4,912	10,135	1,750																									
3月	598.79	9.92	474.30	114.57	1.73	11.02	1.47	1.98	25,324	491,510	18,244	14,283	14,668	44,590	12,410	7,203	15,164	4,874	8,653	1,636																									
4月	594.14	10.26	473.94	109.95	1.71	11.90	1.44	1.91	25,111	472,536	18,097	13,594	14,694	39,703	12,551	7,121	14,919	4,848	8,577	1,495																									
5月	609.66	10.81	479.15	119.71	1.74	11.29	1.47	1.95	25,710	494,290	18,126	13,757	14,805	43,785	12,344	7,063	15,674	5,343	8,685	1,647																									
6月	604.21	10.74	476.79	116.67	1.73	10.95	1.47	1.92	24,912	456,293	17,969	13,569	14,438	41,674	12,219	7,074	15,052	4,902	8,568	1,583																									
7月	599.13	10.62	469.32	119.19	1.71	11.03	1.46	1.90	25,312	457,054	18,506	13,649	14,776	41,427	12,712	7,199	15,165	4,863	8,685	1,627																									
8月																																													
対前年度同月比	%	%	%	%	%	%	%	%	%	%	%	%	%	%	%	%	%	%	%	%	%	%	%	%	%	%	%	%	%	%	%	%	%	%	%	%	%	%	%	%	%	%			
21年度	1.0	△1.4	△0.1	△0.2	△1.9	△1.4	△1.8	△1.4	0.9	0.7	2.9	△2.2	2.9	2.1	4.8	△0.8	2.0	△0.8	4.0	△0.9																									
22年度	△0.5	△0.1	△0.6	△0.2	△0.7	△2.8	△0.1	△1.8	2.1	3.4	1.6	0.3	2.9	3.4	1.8	2.1	1.6	3.3	1.0	0.1																									
23年度	1.8	0.2	1.4	3.6	3.6	△1.1	△1.8	△1.1	3.5	6.3	3.0	△1.3	4.9	6.9	4.2	1.4	5.4	8.4	4.4	2.3																									
24年度	1.5	△0.1	1.4	2.0	△2.1	△2.4	△1.8	△2.3	0.1	2.1	△0.1	0.0	2.2	4.6	1.6	2.4	1.6	2.1	1.2	2.1																									
25年度	0.0	△1.1	△0.2	0.6	△1.9	△1.8	△1.9	△1.6	1.5	1.5	2.0	△2.3	3.0	3.4	3.9	△0.7	1.0	0.4	1.8	△1.7																									
26年度	0.7	△0.5	0.5	1.7	△1.5	△0.8	△1.3	△2.0	0.7	1.4	1.0	0.2	2.2	2.2	2.4	2.3	1.4	0.9	1.5	1.9																									
27年度	1.6	2.4	1.7	1.5	△1.2	△2.5	△0.8	△2.1	1.8	△1.5	3.7	△1.0	3.0	1.1	4.5	1.1	3.5	0.9	5.4	0.4																									
平成28年	1.4	3.1	1.0	2.6	△1.3	△1.2	△1.3	△2.3	3.2	7.0	1.1	△0.5	4.6	8.3	2.4	1.8	4.7	10.3	2.1	2.1																									
平成27年	1.9	2.5	2.1	0.7	△1.3	△5.2	△0.7	△1.4	△0.5	△6.2	2.0	0.7	0.8	△1.0	2.7	2.1	1.3	△3.8	4.2	1.5																									
8月	△0.6	4.4	△0.2	△2.6	△2.8	△4.2	△2.9	△3.4	1.2	△3.5	1.8	△2.8	4.1	0.8	4.9	0.6	0.6	0.8	1.6	△5.3																									
9月	4.3	10.9	4.3	3.7	△1.0	△2.2	△1.3	△2.1	1.1	7.1	2.1	2.7	2.1	△5.0	3.4	4.9	5.4	3.0	6.4	6.5																									
10月	3.3	△4.3	3.6	3.0	△1.7	△1.0	△0.6	△3.2	0.4	2.1	4.1	△3.1	2.1	1.1	4.7	0.1	3.7	△2.3	7.8	△0.3																									
11月	△1.5	△5.8	△1.9	0.8	△2.0	△13.4	0.2	△1.5	0.3	△5.3	5.8	△2.7	2.8	9.3	5.6	△1.2	△1.2	△10.9	3.8	△1.9																									
12月	△6.1	6.9	△8.0	1.6																																									

第3表 診療費諸率

【被保険者分】	受診率 (1000人当たり件数)										診療1件当たり日数				診療1件当たり医療費				診療1日当たり医療費				1人当たり医療費									
	入院		入院外		合計		平均		入院		入院外		合計		平均		入院		入院外		合計		入院		入院外		合計					
	件数	割合	件数	割合	件数	割合	件数	割合	件数	割合	件数	割合	件数	割合	件数	割合	件数	割合	件数	割合	件数	割合	件数	割合	件数	割合	件数	割合				
21年度	5384.11	87.77	4163.02	1133.32	1.47	2.36	23,893	394,449	17,925	17,117	13,091	32,904	12,223	7,265	128,642	34,621	74,622	19,399														
22年度	5360.69	88.70	4151.55	1120.45	1.45	2.31	24,388	403,303	18,254	17,124	13,549	34,605	13,580	7,404	130,738	35,771	75,780	19,187														
23年度	5407.28	87.92	4186.66	1132.70	1.45	2.26	25,544	450,186	18,969	16,889	14,301	37,842	13,122	7,472	138,125	39,580	79,415	19,131														
24年度	5457.37	89.44	4215.01	1152.92	1.42	2.21	25,303	442,765	18,759	16,843	14,468	39,138	13,224	7,605	138,087	39,599	79,069	19,418														
25年度	5462.34	87.44	4223.71	1151.18	1.39	2.18	25,525	445,376	19,247	16,667	14,915	40,921	13,819	7,634	139,427	38,944	81,296	19,187														
26年度	5502.63	88.73	4242.70	1171.21	1.38	2.14	26,818	456,686	19,335	16,659	15,214	41,849	14,002	7,770	142,066	40,521	82,034	19,511														
27年度	5557.00	94.60	4284.81	1177.59	1.38	2.10	26,896	446,571	20,534	16,333	15,917	41,431	14,917	7,780	149,463	42,246	87,983	19,234														
平成27年	455.04	7.29	352.17	95.58	1.37	2.08	25,915	420,280	20,172	17,008	15,526	38,873	14,732	8,188	111,792	3,063	7,104	1,626														
9月	431.48	7.64	333.81	90.03	1.37	2.06	26,773	432,525	20,311	16,320	15,995	40,889	14,858	7,937	111,552	3,302	6,780	1,469														
10月	461.50	8.67	356.72	96.11	1.39	2.12	26,720	399,207	20,351	16,764	15,725	40,337	14,675	7,910	12,331	3,461	7,259	1,611														
11月	440.05	7.06	338.90	94.10	1.35	2.02	25,850	442,640	20,077	15,390	15,626	39,497	14,838	7,607	11,375	3,123	6,804	1,448														
12月	471.13	7.23	363.57	100.33	1.37	2.05	26,493	444,151	21,099	15,955	16,103	43,927	15,444	7,796	12,482	3,210	7,671	1,601														
1月	461.78	7.19	359.61	94.99	1.34	2.07	27,246	490,265	21,070	15,601	16,519	42,906	15,687	7,541	12,582	3,523	7,577	1,482														
2月	488.01	8.20	376.95	102.86	1.38	2.12	28,650	499,307	21,730	16,502	17,022	46,416	15,900	7,786	13,981	4,093	8,191	1,697														
3月	511.01	8.77	394.94	107.30	1.37	2.15	28,536	460,084	22,108	16,932	16,795	42,472	16,100	7,868	14,582	4,034	8,731	1,817														
4月	480.08	7.39	369.12	103.56	1.38	2.13	26,102	454,337	20,094	16,964	15,489	43,424	14,525	7,948	12,531	3,357	7,417	1,757														
5月	461.21	8.10	354.75	98.37	1.36	2.05	27,889	508,063	20,284	15,882	16,608	45,379	14,896	7,756	12,863	4,115	7,185	1,562														
6月	462.67	8.42	351.29	102.96	1.37	2.11	28,086	495,867	20,290	16,446	16,424	45,709	14,783	7,777	12,994	4,173	7,128	1,693														
7月	458.50	8.11	353.64	96.76	1.37	2.10	27,176	449,921	20,367	16,639	16,156	44,150	14,826	7,937	12,460	3,648	7,203	1,610														
8月	472.64	7.90	365.56	99.18	1.36	2.05	27,504	475,497	20,797	16,562	16,540	44,904	15,247	8,063	13,000	3,755	7,603	1,643														
対前年度同月比	%	%	%	%	%	%	%	%	%	%	%	%	%	%	%	%	%	%	%	%	%	%	%	%	%	%	%	%	%	%	%	
21年度	1.9	2.4	1.5	1.7	△ 0.8	0.1	△ 1.0	△ 1.2	△ 1.1	△ 1.1	△ 1.1	△ 5.9	3.2	4.2	3.8	3.3	3.3	5.2	△ 2.4	△ 2.4	△ 2.4	△ 2.4	△ 2.4	△ 2.4	△ 2.4	△ 2.4	△ 2.4	△ 2.4	△ 2.4	△ 2.4	△ 2.0	
22年度	△ 0.4	1.1	△ 0.3	△ 1.1	△ 1.4	△ 2.8	△ 1.1	△ 1.8	△ 1.1	△ 1.8	0.0	2.2	1.8	1.8	3.5	5.2	5.2	2.9	1.9	1.9	1.9	1.9	1.9	1.9	1.9	1.9	1.9	1.9	1.9	1.6	△ 1.1	
23年度	0.9	△ 0.9	0.8	1.1	△ 0.8	2.1	△ 0.4	△ 2.3	△ 0.4	△ 1.4	5.5	9.4	3.9	3.9	5.5	9.4	9.4	4.3	0.9	0.9	0.9	0.9	0.9	0.9	0.9	0.9	0.9	0.9	0.9	0.9	3.3	△ 0.3
24年度	0.1	1.7	0.7	1.8	△ 2.1	△ 4.9	△ 1.9	△ 2.0	△ 1.1	△ 0.3	1.2	3.4	△ 1.1	△ 1.1	1.2	3.4	3.4	4.5	0.8	0.8	0.8	0.8	0.8	0.8	0.8	0.8	0.8	0.8	0.8	0.8	10.6	△ 0.3
25年度	0.1	△ 2.2	0.2	△ 0.2	△ 2.1	△ 3.8	△ 1.8	△ 1.4	△ 1.4	△ 1.4	3.1	0.6	2.6	2.6	3.1	3.1	3.1	4.5	1.8	1.8	1.8	1.8	1.8	1.8	1.8	1.8	1.8	1.8	1.8	1.8	0.0	△ 0.4
26年度	0.7	1.5	0.4	1.7	△ 0.8	0.3	△ 0.9	△ 1.8	△ 0.9	△ 1.8	2.0	2.5	0.5	0.5	2.0	2.3	2.3	1.3	1.8	1.8	1.8	1.8	1.8	1.8	1.8	1.8	1.8	1.8	1.8	1.8	4.0	△ 1.2
27年度	1.0	6.6	1.0	0.5	△ 0.4	△ 1.2	△ 0.3	△ 2.1	△ 2.1	△ 2.1	4.6	△ 2.2	6.2	6.2	4.6	△ 1.0	△ 1.0	6.5	4.1	4.1	4.1	4.1	4.1	4.1	4.1	4.1	4.1	4.1	4.1	4.1	7.3	△ 1.4
平成28年	1.8	0.1	1.9	1.8	△ 1.8	△ 2.5	△ 1.6	△ 1.4	△ 1.6	△ 1.6	5.3	8.6	2.4	2.4	5.3	11.4	11.4	4.1	1.5	1.5	1.5	1.5	1.5	1.5	1.5	1.5	1.5	1.5	1.5	1.5	8.8	△ 1.9
平成27年	1.9	5.9	1.6	3.0	0.2	1.6	△ 1.1	1.1	△ 1.1	△ 1.1	1.8	△ 5.9	3.2	3.2	1.6	△ 7.3	△ 7.3	4.3	3.1	3.1	3.1	3.1	3.1	3.1	3.1	3.1	3.1	3.1	3.1	3.1	4.8	7.4
9月	△ 1.9	6.0	△ 1.6	△ 3.6	△ 1.8	△ 2.5	△ 1.7	△ 3.9	△ 1.7	△ 3.9	6.5	△ 6.4	4.3	4.3	6.5	△ 6.4	△ 6.4	6.1	0.9	0.9	0.9	0.9	0.9	0.9	0.9	0.9	0.9	0.9	0.9	0.9	7.0	△ 6.5
10月	3.1	20.7	3.1	1.8	△ 0.7	△ 10.0	△ 0.7	△ 1.6	△ 1.6	△ 1.6	2.0	△ 15.8	3.9	3.9	2.8	2.8	2.8	4.6	4.5	4.5	4.5	4.5	4.5	4.5	4.5	4.5	4.5	4.5	4.5	4.5	1.6	△ 4.7
11月	2.5	1.4	2.6	2.0	△ 1.7	△ 1.0	△ 0.4	△ 4.5	△ 4.5	△ 4.5	3.0	0.5	6.9	6.9	△ 6.2	4.7	4.7	7.4	△ 1.8	△ 1.8	△ 1.8	△ 1.8	△ 1.8	△ 1.8	△ 1.8	△ 1.8	△ 1.8	△ 1.8	△ 1.8	△ 1.8	1.9	△ 4.4
12月	△ 2.3	2.0	△ 2.6	△ 1.3	△ 1.9	△ 15.2	△ 0.1	△ 2.4	△ 2.4	△ 2.4	7.1	6.8	8.6	8.6	9.2	25.9	25.9	8.7	△ 3.1	△ 3.1	△ 3.1	△ 3.1	△ 3.1	△ 3.1	△ 3.1	△ 3.1	△ 3.1	△ 3.1	△ 3.1	8.9	△ 6.7	
1月	△ 4.3	13.4	△ 5.4	△ 0.8	2.0	1.8	0.6	△ 1.5	△ 1.5	△ 1.5	8.6	△ 8.5	11.4	11.4	6.5	△ 10.1	△ 10.1	10.8	△ 1.2	△ 1.2	△ 1.2	△ 1.2	△ 1.2	△ 1.2	△ 1.2	△ 1.2	△ 1.2	△ 1.2	△ 1.2	3.7	△ 2.4	
2月	7.8	9.2	9.0	3.6	△ 0.8	1.9	△ 0.5	△ 1.5	△ 1.5	△ 1.5	8.5	3.2	12.5	12.5	9.4	1.3	1.3	13.1	1.2	1.2	1.2	1.2	1.2	1.2	1.2	1.2	1.2	1.2	1.2	5.4	△ 3.3	
3月	3.0	8.3	3.8	△ 0.3	△ 1.5	△ 4.4	△ 1.0	△ 2.0	△ 2.0	△ 2.0	6.2	△ 6.2	11.7	11.7	7.9	△ 1.9	△ 1.9	12.9	1.5	1.5	1.5	1.5	1.5	1.5	1.5	1.5	1.5	1.5	1.5	1.6	△ 0.8	
4月	2.1	△ 6.7	2.7	0.4	△ 2.2	△ 0.9	△ 1.2	△ 1.7	△ 1.7	△ 1.7	0.3	6.6	1.4	1.4	2.6	7.6	7.6	2.6	1.8	1.8	1.8	1.8	1.8	1.8	1.8	1.8	1.8	1.8	1.8	2.4	△ 0.5	
5月	4.3	8.1	4.6	4.6	△ 1.8	△ 4.6	△ 0.5	2.0	2.0	2.0	△ 0.7	3.1	3.7	3.7	1.1	8.1	8.1	4.2	1.4	1.4	1.4	1.4	1.4	1.4	1.4	1.4	1.4	1.4	1.4	8.4	8.1	
6月	0.5	9.7	△ 0.6																													

第4表 月別年金種別年金受給者数及び一時金等状況(新法)

月別	(年金)																
	合計			1級			2級			3級			その他		遺族年金		
	件数	年金額	円	件数	年金額	円	件数	年金額	円	件数	年金額	円	件数	年金額	円	件数	年金額
平成27年	8月	2,203	4,629,942,300	473	1,019,850,800	48	160,944,700	11	33,474,300	47	134,334,000	367	691,097,800	1,730	3,610,091,500		
	9月	2,203	4,630,091,600	472	1,017,329,800	47	158,423,700	11	33,474,300	47	134,334,000	367	691,097,800	1,731	3,612,761,800		
	10月	2,201	4,627,313,200	471	1,015,408,300	47	1,015,408,300	11	33,474,300	47	134,334,000	366	689,176,300	1,730	3,611,904,900		
	11月	2,199	4,623,780,600	468	1,008,682,800	47	158,423,700	11	33,474,300	44	127,608,500	366	689,176,300	1,731	3,615,097,800		
	12月	2,199	4,625,327,000	468	1,008,682,800	47	158,423,700	11	33,474,300	44	127,608,500	366	689,176,300	1,731	3,616,644,200		
平成28年	1月	2,196	4,619,632,000	468	1,008,682,800	47	158,423,700	11	33,474,300	44	127,608,500	366	689,176,300	1,728	3,610,949,200		
	2月	2,194	4,616,232,800	468	1,008,922,400	47	158,423,700	11	33,474,300	45	129,394,500	365	687,629,900	1,726	3,607,310,400		
	3月	2,191	4,609,043,600	466	1,002,597,700	46	153,077,100	11	33,474,300	45	129,394,500	364	686,651,800	1,725	3,606,445,900		
	4月	2,187	4,598,811,200	464	998,964,100	46	153,077,100	11	33,474,300	45	129,394,500	362	683,018,200	1,723	3,599,847,100		
	5月	2,185	4,591,182,500	464	999,068,100	46	153,077,100	11	33,474,300	45	129,394,500	362	683,122,200	1,721	3,592,114,400		
	6月	2,182	4,585,287,800	463	997,617,900	46	153,077,100	11	33,474,300	45	129,394,500	361	681,672,000	1,719	3,587,669,900		
	7月	2,180	4,581,088,000	463	997,617,900	46	153,077,100	11	33,474,300	45	129,394,500	361	681,672,000	1,717	3,583,470,100		
	8月	2,179	4,600,979,100	463	1,001,981,100	46	153,664,300	11	33,641,600	45	129,862,500	361	684,812,700	1,716	3,598,998,000		

月別	(一時金)																	
	合計			障害年金			遺族年金			障害手当金			遺族一時金			その他の一時金		
	件数	年金額	円	件数	年金額	円	件数	年金額	円	件数	年金額	円	件数	年金額	円	件数	年金額	円
平成27年	8月	0	0	0	0	0	0	0	0	0	0	0	0	0	0	0	0	0
	9月	1	2,317,700	0	0	0	2,317,700	0	0	0	0	0	0	0	0	0	0	0
	10月	0	0	0	0	0	0	0	0	0	0	0	0	0	0	0	0	0
	11月	2	5,827,800	0	0	0	5,827,800	0	0	0	0	0	0	0	0	0	0	0
	12月	2	5,363,200	0	0	0	5,363,200	0	0	0	0	0	0	0	0	0	0	0
平成28年	1月	0	0	0	0	0	0	0	0	0	0	0	0	0	0	0	0	0
	2月	0	0	0	0	0	0	0	0	0	0	0	0	0	0	0	0	0
	3月	1	2,923,200	0	0	0	2,923,200	1	1,176,000	0	0	0	0	0	0	0	0	0
	4月	0	0	0	0	0	0	0	0	0	0	0	0	0	0	0	0	0
	5月	0	0	0	0	0	0	0	0	0	0	0	0	0	0	0	0	0
	6月	0	0	0	0	0	0	0	0	0	0	0	0	0	0	0	0	0
	7月	0	0	0	0	0	0	0	0	0	0	0	0	0	0	0	0	0
	8月	1	3,069,400	0	0	0	3,069,400	0	0	0	0	0	0	0	0	0	0	0

(注)「新法」とは、平成19年の法律改正(平成22年1月1日施行)前の船員保険法をいう。経過措置により新法に基づき職務上年金は全国健康保険協会より支給される。

第4表 月別年金種別年金受給者数及び一時金等状況(新々法)

月別	(年金)													
	合計				障害年金				遺族年金					
	件数	年金額	件数	年金額	1級	2級	3級	その他	件数	年金額	件数	年金額		
平成27年	13	24,492,700	3	8,104,700	1	5,780,200	1	1,791,400	0	0	1	533,100	10	16,388,000
8月	0	0	0	0	0	0	0	0	0	0	0	0	0	0
9月	0	0	0	0	0	0	0	0	0	0	0	0	0	0
10月	0	0	0	0	0	0	0	0	0	0	0	0	0	0
11月	2	3,516,600	0	0	2	3,516,600	0	0	0	0	0	0	0	0
12月	0	0	0	0	0	0	0	0	0	0	0	0	0	0
平成28年	15	28,009,300	3	8,104,700	1	5,780,200	1	1,791,400	0	0	1	533,100	12	19,904,600
1月	0	0	0	0	0	0	0	0	0	0	0	0	0	0
2月	0	0	0	0	0	0	0	0	0	0	0	0	0	0
3月	1	802,900	1	802,900	0	0	0	0	0	0	0	0	0	0
4月	0	0	0	0	0	0	0	0	0	0	0	0	0	0
5月	0	0	0	0	0	0	0	0	0	0	0	0	0	0
6月	0	0	0	0	0	0	0	0	0	0	0	0	0	0
7月	0	0	0	0	0	0	0	0	0	0	0	0	0	0
8月	0	0	0	0	0	0	0	0	0	0	0	0	0	0
合計	16	27,824,300	4	8,642,900	1	5,655,000	1	1,680,600	0	0	2	1,307,300	12	19,181,400

月別	(一時金)															
	合計				障害年金				遺族一時金				その他の一時金			
	件数	年金額	件数	年金額	遺族年金	障害手当金	遺族一時金	その他の一時金	件数	年金額	件数	年金額	件数	年金額		
平成27年	0	0	0	0	0	0	0	0	0	0	0	0	0	0		
8月	0	0	0	0	0	0	0	0	0	0	0	0	0	0		
9月	0	0	0	0	0	0	0	0	0	0	0	0	0	0		
10月	0	0	0	0	0	0	0	0	0	0	0	0	0	0		
11月	0	0	0	0	0	0	0	0	0	0	0	0	0	0		
12月	0	0	0	0	0	0	0	0	0	0	0	0	0	0		
平成28年	0	0	0	0	0	0	0	0	0	0	0	0	0	0		
1月	0	0	0	0	0	0	0	0	0	0	0	0	0	0		
2月	0	0	0	0	0	0	0	0	0	0	0	0	0	0		
3月	1	802,900	1	802,900	0	0	0	0	0	0	0	0	0	0		
4月	0	0	0	0	0	0	0	0	0	0	0	0	0	0		
5月	0	0	0	0	0	0	0	0	0	0	0	0	0	0		
6月	0	0	0	0	0	0	0	0	0	0	0	0	0	0		
7月	0	0	0	0	0	0	0	0	0	0	0	0	0	0		
8月	0	0	0	0	0	0	0	0	0	0	0	0	0	0		
合計	0	0	0	0	0	0	0	0	0	0	0	0	0	0		

(注)「新々法」とは、平成19年の法律改正(平成22年1月1日施行)後の船員保険法をいう。平成22年1月以降発生した災害に対して、新々法に基づき全国健康保険協会より支給される。