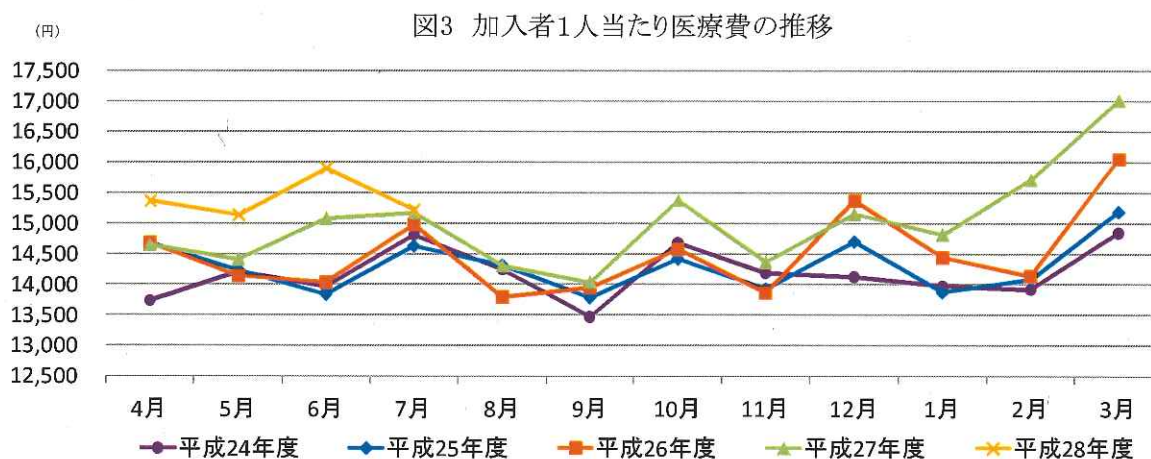




## 2. 医療費の状況

平成28年7月の加入者1人当たり医療費は15,260円（対前年同月比0.6%）となっており、うち、入院が4,902円（同6.8%）、入院外（調剤分を含む。以下同じ。）が8,568円（同▲1.7%）となっています。

加入者1人当たり医療費を三要素に分解してみると、入院では、受診率（加入者1,000人当たり件数）が10.74件（同▲1.3%）、1件当たり日数が10.95日（同0.7%）、1日当たり医療費が41,674円（同7.4%）となっており、入院外では、受診率（加入者1,000人当たり件数）が476.79件（同▲0.9%）、1件当たり日数が1.47日（同▲2.0%）、1日当たり医療費が12,219円（同1.3%）となっています。



(注1) 職務外の事由による疾病、負傷に関して保険給付が行われた医療費（下船後の療養補償を除く）を対象としている。

(注2) 「下船後の療養補償」とは、乗船中の職務外の傷病について、3ヶ月の範囲で船舶所有者負担の保険料で10割給付を行う保険給付である。

(注3) 1人当たり医療費とは医療費の水準を考える場合の指標であり、次の式により求められる。

$$\text{1人当たり医療費} = \text{医療費総額} \div \text{人数}$$

また、1人当たり医療費は、次式のように、1,000人当たり件数（医療費に係る場合を「受診率」という。）、1件当たり日数、1日当たり医療費の三要素に分解することができ、1人当たり医療費の変動を分析する際に三要素ごとの変動をみるのが有効となる。

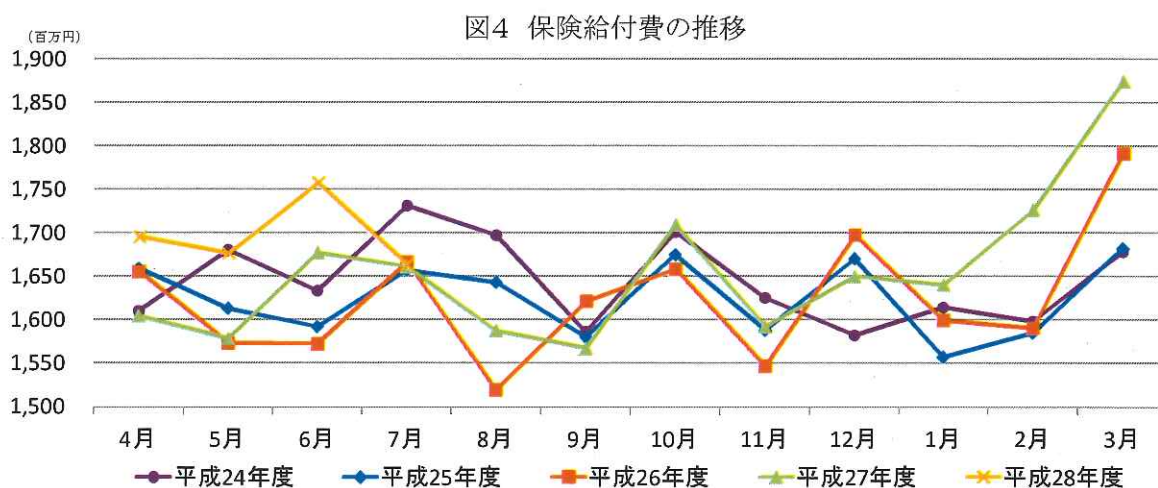
$$\text{1人当たり医療費} = (\text{受診率} \div 1,000) \times \text{1件当たり日数} \times \text{1日当たり医療費}$$

### 3. 保険給付の状況

#### (1) 疾病給付

平成 28 年 7 月の保険給付費は 1,663 百万円（対前年同月比 0.1%）であり、うち、医療給付費は 1,460 百万円（同 0.2%）、その他の現金給付費は 203 百万円（同▲0.5%）となっています。

その他の現金給付費の主なものは、傷病手当金が 162 百万円、出産育児一時金が 34 百万円となっています。



(注) 職務外の事由による疾病、負傷、死亡、出産に関して行われた保険給付（下船後の療養補償を除く）を対象としている。

#### (2) 職務上年金給付

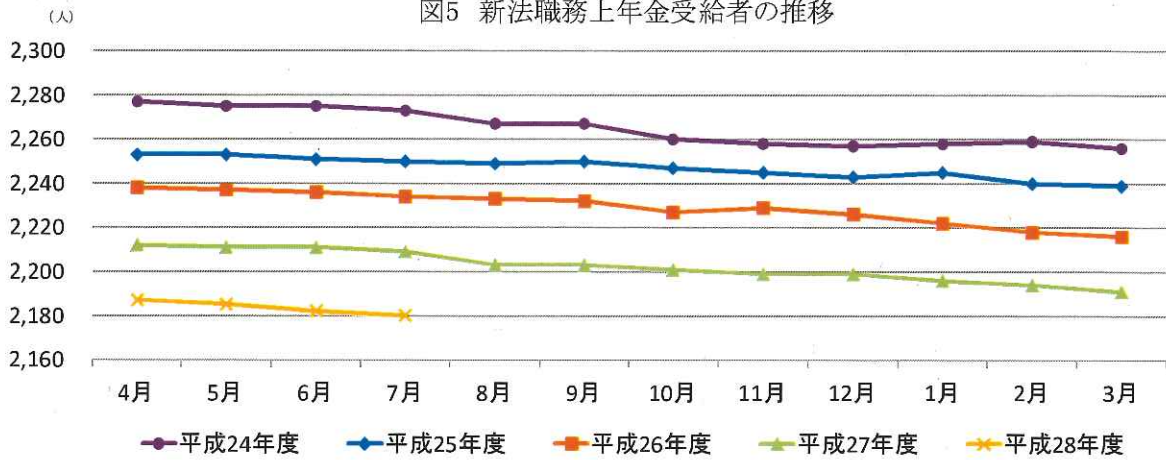
平成 28 年 7 月末現在の協会が支給する新法職務上年金の受給者数は 2,180 人であり、うち、障害年金受給者数は 463 人、遺族年金受給者数は 1,717 人となっています。

新法職務上年金受給者の年金総額は 4,581 百万円であり、うち、障害年金受給者の年金総額は 998 百万円、遺族年金受給者の年金総額は 3,583 百万円となっています。

また、障害年金受給者の平均年金月額が 179,557 円、遺族年金受給者の平均年金月額は 173,921 円となっています。



図5 新法職務上年金受給者の推移



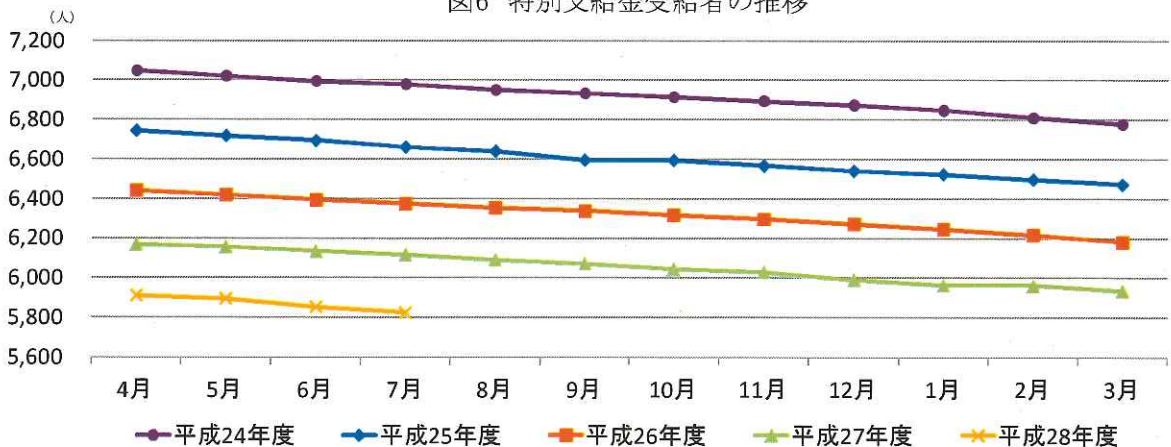
(注1) 「新法」とは、雇用保険法等の一部を改正する法律（平成19年法律第30号）（平成22年1月1日施行）による改正前の船員保険法をいう。

(注2) 「新法職務上年金」とは、新法に基づく職務上年金をいう。平成22年1月以降は、職務上年金は一般制度（労働者災害補償保険）に統合されているが、平成21年12月以前に発生した保険事故（職務上のケガや死亡）による新法職務上年金については、経過措置として全国健康保険協会が支給することとされている。

(3) その他

旧法職務上年金の受給者に対して協会が支給する特別支給金の平成28年7月末現在の受給者数は5,821人であり、うち、障害年金受給者数は804人、遺族年金受給者数は5,017人となっています。

図6 特別支給金受給者の推移



(注1) 「旧法」とは、国民年金法等の一部を改正する法律（昭和60年法律第34号）（昭和61年4月1日施行）による改正前の船員保険法をいう。

(注2) 「旧法職務上年金」とは、旧法に基づく職務上年金をいう。経過措置により平成22年1月以降は、旧法職務上年金（障害年金及び遺族年金）は日本年金機構が支給し、旧法職務上年金の受給者に対する特別支給金は全国健康保険協会が支給する。

# 船員保険月報 (総括表) (平成28年7月)

年度別 月別	船舶所有者数		被保険者数		後期高齢者(再掲)(※)		疾病任意継続被保険者		被扶養者数		標準報酬月額額の平均		標準賞与額の平均		保険給付費 (疾病給付)		医療給付費		その他の現金給付費			
	人	%	人	%	人	%	人	%	人	%	円	%	円	%	百万円	%	百万円	%	百万円	%		
平成21年度	6,066	△ 1.45	60,848	△ 1.65	11,89	△ 1.89	4,150	△ 12.99	79,663	△ 3.16	390,620	△ 0.90	41,296	△ 1.31	19,518	△ 2.32	17,137	△ 1.35	17,137	△ 8.79	2,380	△ 0.59
平成22年度	6,001	△ 1.07	59,981	△ 1.42	△ 0.48	△ 9.49	3,756	△ 6.60	76,344	△ 3.77	388,287	△ 0.60	38,071	△ 7.81	19,595	0.40	17,036	△ 4.33	17,036	△ 4.73	2,559	△ 0.69
平成23年度	5,924	△ 1.28	58,722	△ 2.10	9.22	△ 2.10	3,508	△ 1.40	73,468	△ 3.04	387,114	△ 0.48	38,677	1.73	20,212	△ 2.36	17,774	△ 1.52	17,774	△ 8.51	2,438	△ 0.73
平成24年度	5,819	△ 1.77	58,231	△ 0.84	16.00	△ 0.84	3,557	△ 1.40	71,237	△ 2.74	388,989	△ 4.47	39,346	6.10	19,735	△ 1.19	17,503	△ 1.88	17,503	△ 4.20	2,231	△ 0.58
平成25年度	5,782	△ 0.64	57,859	△ 0.64	10.34	△ 0.64	3,398	△ 0.19	69,288	△ 2.80	394,456	△ 1.41	41,746	6.79	19,500	△ 0.06	17,176	△ 0.33	17,176	△ 1.93	2,324	△ 0.60
平成26年度	5,729	△ 1.03	57,750	△ 0.29	10.76	△ 0.29	3,221	△ 5.21	67,347	△ 2.23	397,567	0.79	44,582	△ 1.94	19,488	1.94	17,119	△ 2.48	17,119	△ 1.93	2,369	△ 0.62
平成27年度	5,670	△ 1.72	57,919	0.33	19.12	△ 3.54	3,107	△ 4.47	65,842	△ 2.10	407,025	2.42	46,346	1.27	19,867	4.16	17,544	3.45	17,544	9.56	2,323	△ 0.53
平成27年7月	5,742	△ 0.40	58,046	0.01	12.87	△ 1.16	3,183	△ 9.49	65,618	△ 2.61	394,737	△ 0.12	177,755	△ 0.92	1,661	△ 0.32	1,457	△ 0.87	1,457	3.86	204	△ 0.53
8月	5,750	△ 0.16	58,791	0.23	13.88	△ 2.21	2,570	△ 9.49	66,227	△ 2.42	399,910	0.47	43,135	7.05	1,587	4.53	1,401	4.22	1,401	6.87	186	△ 0.53
9月	5,755	0.03	59,080	0.27	14.19	△ 0.04	2,289	△ 0.04	66,568	△ 2.25	409,475	1.23	4,983	△ 20.69	1,567	△ 3.33	1,375	△ 1.62	1,375	14.00	193	△ 0.53
10月	5,754	0.03	58,990	0.07	17.76	0.93	2,400	0.93	66,505	△ 2.30	411,788	1.39	4,983	180.09	1,709	3.10	1,566	3.70	1,566	1.17	203	△ 0.53
11月	5,755	0.21	58,858	0.39	19.28	△ 2.63	2,631	△ 2.63	66,374	△ 2.14	410,594	1.45	1,883	24.13	1,592	2.96	1,411	2.74	1,411	4.71	182	△ 0.53
12月	5,742	0.16	58,023	0.45	16.56	△ 0.12	3,380	△ 0.12	65,708	△ 2.20	405,790	1.72	2,421	△ 4.56	1,650	△ 2.74	1,487	△ 2.14	1,487	7.25	184	△ 0.53
平成28年1月	5,722	△ 0.26	57,786	0.37	20.20	△ 3.92	3,405	△ 3.92	65,656	△ 2.40	408,856	1.96	62,368	38.89	1,640	2.58	1,449	3.06	1,449	0.85	192	△ 0.53
2月	5,713	△ 0.33	57,752	0.33	18.21	△ 2.83	3,227	△ 2.83	65,561	△ 2.40	407,246	2.11	5,512	8.50	1,726	8.50	1,517	9.71	1,517	0.49	208	△ 0.53
3月	5,670	△ 1.03	57,919	0.29	18.21	△ 3.54	3,107	△ 3.54	65,842	△ 2.23	407,025	2.42	7,011	△ 20.69	1,874	△ 3.33	1,655	△ 1.62	1,655	219	△ 0.53	
4月	5,642	△ 1.52	58,457	0.16	17.76	△ 0.04	2,735	△ 0.04	65,156	△ 2.74	408,428	1.41	8,814	6.10	1,874	3.10	1,655	3.70	1,655	207	△ 0.53	
5月	5,642	△ 1.55	58,715	0.47	18.32	△ 4.07	2,809	△ 4.07	64,880	△ 2.06	407,600	0.79	8,814	6.79	1,695	△ 0.06	1,488	△ 0.33	1,488	207	△ 0.53	
6月	5,629	△ 1.92	58,498	0.22	16.37	△ 4.13	2,987	△ 4.13	64,880	△ 2.29	407,600	2.32	6,115	88.91	1,676	4.42	1,474	4.28	1,474	23.06	202	△ 0.53
7月	5,634	△ 1.88	58,328	0.49	18.42	△ 4.18	3,002	△ 4.18	64,306	△ 2.00	404,823	2.56	180,214	1.38	1,663	4.74	1,541	4.93	1,541	3.43	216	△ 0.53
対前年同期比																						
平成21年度																						
平成22年度																						
平成23年度																						
平成24年度																						
平成25年度																						
平成26年度																						
平成27年度																						
平成28年4月～																						
平成28年7月																						

(注1) 被保険者数、標準報酬月額額の平均については、後期高齢者を含む。

(注2) 標準賞与額の平均は被保険者1人当たりの平均である。

(注3) 医療給付費は、職務外の事由による疾病、負傷、死亡、出産に關して行われた保険給付(下給後の療養補償を除く)を対象としている。

(注4) 年度別の数値は船舶所有者数、被保険者数、標準報酬月額額の平均は年度末、標準賞与額は年度平均、医療給付費は年度累計である。



# 船員保険の医療費の動向（平成28年7月）

[加入者計]

(単位：%)

	加入者計				入院				入院外(調剤分含む)				歯科			
	医療費 総額	1人当たり 医療費 総額	稼働日数 修正後	医療給付 費総額	1人当たり 医療費	受診率	1件当たり 日数	1日当たり 医療費	1人当たり 医療費	受診率	1件当たり 日数	1日当たり 医療費	1人当たり 医療費	受診率	1件当たり 日数	1日当たり 医療費
21年度	△ 0.8	△ 1.9	2.0	△ 0.7	△ 0.8	△ 1.4	2.1	4.0	1.0	△ 1.8	4.8	△ 0.9	△ 1.3	1.3	△ 1.4	0.8
22年度	△ 1.4	1.5	1.2	△ 4.3	3.3	△ 2.8	6.3	1.0	△ 0.6	△ 0.1	1.8	△ 0.1	△ 1.8	△ 0.2	△ 1.8	2.1
23年度	△ 2.0	5.3	5.0	△ 4.3	8.4	△ 0.6	6.9	4.4	1.4	△ 1.1	4.2	2.3	△ 2.7	△ 3.6	1.4	
24年度	△ 0.7	1.5	2.0	△ 1.0	2.1	△ 0.6	4.6	1.2	1.4	△ 1.8	1.6	△ 1.7	△ 2.4	△ 0.6	△ 2.4	2.4
25年度	△ 1.2	0.9	0.7	△ 2.1	0.4	△ 1.8	3.4	1.8	△ 0.2	△ 1.9	3.9	△ 1.9	△ 1.6	△ 2.0	△ 0.7	
26年度	△ 0.4	1.3	1.3	△ 0.2	0.9	△ 0.8	2.2	1.5	0.5	△ 1.3	2.4	△ 1.9	△ 2.0	△ 2.0	△ 2.3	
27年度	△ 2.2	3.5	3.2	△ 2.6	0.9	△ 2.5	1.1	5.4	1.7	△ 0.8	4.5	△ 0.4	△ 2.1	△ 1.5	△ 1.1	
4~7月	△ 1.3	1.2	0.5	△ 2.9	△ 0.5	△ 2.6	3.6	2.6	△ 0.3	△ 1.6	4.5	△ 0.5	△ 1.0	△ 1.0	△ 0.4	
4月	△ 4.2	6.9	3.8	△ 3.0	5.8	△ 0.1	5.3	8.3	2.8	△ 0.4	5.8	△ 3.2	△ 1.2	△ 2.7	△ 0.5	
5月	△ 2.3	0.2	0.7	△ 4.2	△ 4.8	△ 3.1	4.7	△ 0.0	△ 2.8	△ 3.5	6.3	△ 6.8	△ 2.4	△ 1.0	△ 1.0	
6月	△ 3.5	△ 0.9	△ 2.2	△ 5.4	7.0	△ 1.3	1.2	2.0	△ 0.5	△ 3.6	2.9	△ 0.8	△ 1.6	△ 2.0	△ 2.0	
7月	△ 1.8	1.2	△ 4.3	△ 3.2	3.6	△ 3.8	4.8	0.1	△ 0.7	△ 3.6	4.6	△ 6.3	△ 1.0	△ 1.7	△ 2.6	
8月	△ 0.2	0.5	2.4	△ 1.3	6.0	△ 2.6	9.0	2.2	1.3	△ 1.9	2.8	△ 6.5	△ 1.6	△ 1.6	△ 5.0	
9月	△ 3.8	2.4	△ 2.4	△ 3.9	△ 5.8	△ 4.8	△ 2.3	△ 0.4	△ 2.2	△ 3.1	5.0	△ 3.6	△ 3.0	△ 3.0	△ 0.6	
10月	△ 3.5	1.8	△ 1.9	△ 3.8	△ 5.8	△ 3.6	△ 1.8	△ 1.8	△ 0.8	△ 2.8	3.9	△ 0.8	△ 1.8	△ 1.8	△ 1.2	
11月	△ 2.1	4.1	△ 4.1	△ 2.5	8.4	△ 3.6	15.7	3.0	△ 0.5	△ 1.4	5.0	△ 0.7	△ 2.2	△ 2.2	△ 1.2	
12月	△ 2.4	△ 0.7	△ 0.7	△ 2.8	△ 3.5	△ 2.7	△ 3.0	2.7	△ 0.5	△ 1.4	5.0	△ 0.7	△ 2.2	△ 2.2	△ 1.2	
1月	△ 0.7	1.1	△ 1.1	△ 0.7	△ 3.5	△ 3.6	△ 2.7	0.7	△ 1.2	△ 1.1	2.6	△ 1.6	△ 4.3	△ 0.0	△ 1.3	
2月	△ 2.4	2.3	2.3	△ 0.7	△ 2.4	0.8	2.0	2.8	1.4	△ 1.3	2.8	△ 1.6	△ 2.8	△ 2.8	△ 1.8	
3月	△ 0.4	2.3	0.3	△ 0.3	2.4	0.8	2.0	3.1	1.8	△ 1.4	2.7	△ 1.8	△ 1.8	△ 1.8	0.4	
4~7月	△ 1.0	0.8	0.9	△ 0.9	2.2	△ 2.3	3.8	△ 0.0	△ 0.2	△ 1.3	1.5	△ 1.5	△ 1.9	△ 2.1	1.8	
4月	△ 1.7	△ 0.0	△ 0.0	△ 1.8	△ 1.8	△ 4.2	10.0	△ 1.4	△ 0.5	△ 1.2	0.3	△ 1.9	△ 0.8	△ 0.2	1.2	
5月	△ 2.7	0.7	△ 0.3	△ 2.6	△ 1.9	△ 1.2	2.6	0.1	△ 1.0	△ 1.9	3.0	△ 1.4	△ 0.4	△ 2.5	1.6	
6月	△ 0.2	1.4	1.0	△ 0.3	2.3	△ 2.4	2.3	0.3	0.7	△ 0.0	△ 0.4	5.6	△ 5.0	△ 2.1	2.7	
7月	△ 0.5	2.4	2.9	△ 0.9	5.8	△ 1.6	0.4	0.9	0.1	△ 2.2	3.0	0.2	△ 2.1	△ 3.4	1.6	
8月	△ 5.3	3.7	△ 1.1	△ 5.7	△ 10.0	△ 4.1	△ 3.8	△ 0.6	△ 3.1	△ 2.2	2.8	0.6	△ 0.3	△ 3.6	4.6	
9月	△ 0.7	1.2	1.9	△ 8.7	△ 8.7	△ 1.7	△ 2.7	5.8	2.6	△ 1.3	2.0	8.7	△ 4.7	△ 0.9	4.8	
10月	△ 0.7	1.1	△ 1.1	△ 0.6	△ 1.0	△ 3.1	8.8	2.9	1.0	△ 1.4	3.4	△ 1.6	△ 0.7	△ 1.5	△ 0.9	
11月	△ 2.2	0.5	3.0	△ 1.8	△ 1.8	△ 6.6	5.2	3.5	△ 3.4	△ 2.3	2.3	△ 4.1	△ 1.3	△ 3.7	4.0	
12月	△ 2.8	4.6	4.6	△ 2.7	1.3	6.2	6.7	△ 6.0	4.9	△ 1.1	2.2	△ 5.1	△ 3.6	△ 2.4	4.0	
1月	△ 2.4	4.1	4.1	△ 3.4	5.6	2.7	2.2	4.5	5.0	△ 2.8	2.5	△ 2.0	△ 2.0	△ 3.8	3.9	
2月	△ 1.3	0.4	0.4	△ 1.1	△ 1.1	0.8	10.0	0.0	△ 1.6	△ 1.0	2.7	△ 2.8	△ 3.1	△ 0.8	0.4	
3月	△ 3.9	5.7	4.9	△ 5.0	10.1	0.5	4.2	3.1	△ 0.5	△ 0.9	4.6	△ 6.9	△ 4.0	△ 0.1	2.7	
4~7月	△ 1.2	2.5	2.6	△ 1.4	1.9	0.5	△ 1.0	3.4	1.4	△ 1.0	3.0	△ 0.6	△ 0.9	△ 2.3	0.8	
4月	△ 1.6	△ 0.2	0.3	△ 1.7	△ 6.8	△ 0.0	△ 8.9	3.1	1.1	△ 1.4	3.4	△ 0.8	△ 2.3	△ 2.3	0.8	
5月	△ 0.8	1.9	4.9	△ 1.8	13.1	5.3	5.2	△ 2.4	2.9	△ 2.0	2.6	△ 6.3	△ 1.7	△ 2.7	1.9	
6月	△ 6.0	7.4	4.3	△ 6.5	6.5	2.5	1.3	9.2	5.5	△ 0.0	2.6	△ 6.3	△ 1.3	△ 5.0	△ 0.1	
7月	△ 0.2	1.3	1.3	△ 0.6	△ 3.8	△ 5.2	1.0	4.2	2.1	△ 0.7	3.5	1.5	△ 2.4	△ 0.4	0.8	
8月	△ 2.4	3.7	3.7	△ 2.9	4.8	0.8	△ 2.9	3.6	2.8	△ 1.1	1.9	0.7	△ 1.2	△ 1.4	2.1	
9月	△ 0.5	0.6	3.7	△ 0.5	△ 4.8	△ 0.8	0.8	1.6	△ 0.2	△ 2.9	1.9	△ 5.3	△ 2.6	△ 0.5	0.0	
10月	△ 4.1	5.5	5.9	△ 4.1	3.0	△ 2.2	△ 5.0	6.4	4.3	△ 1.3	3.4	△ 6.5	△ 3.7	△ 3.4	4.9	
11月	△ 2.6	3.7	3.3	△ 2.9	△ 2.3	1.0	△ 1.1	7.8	3.6	△ 0.6	4.7	△ 0.3	△ 3.0	△ 3.2	0.1	
12月	△ 2.4	1.4	△ 1.4	△ 2.2	△ 10.9	△ 13.4	9.3	3.8	1.9	△ 0.2	5.6	△ 1.9	△ 1.6	△ 1.5	△ 1.2	
1月	△ 1.4	2.6	2.6	△ 2.7	7.9	△ 2.3	3.3	0.1	△ 8.0	0.5	8.3	△ 1.3	△ 1.6	△ 1.9	1.7	
2月	△ 9.9	11.2	7.1	10.5	1.4	△ 3.0	1.7	17.1	9.2	0.8	6.4	△ 7.2	4.6	△ 0.2	2.7	
3月	△ 4.8	5.9	3.7	5.3	△ 0.7	△ 8.0	3.9	10.8	5.2	△ 0.9	6.2	0.2	1.9	△ 3.1	1.5	
4~7月	△ 2.9	4.0	4.6	△ 3.9	10.4	△ 0.9	8.7	1.1	0.5	△ 1.8	2.5	△ 0.9	△ 1.8	△ 2.6	1.8	
4月	△ 3.8	4.9	4.8	5.1	16.1	△ 1.0	16.7	0.2	0.4	△ 1.2	1.0	0.8	0.7	△ 1.9	2.0	
5月	△ 4.1	5.0	4.1	4.7	3.1	△ 4.0	0.5	6.0	3.1	△ 1.0	3.8	6.2	3.6	△ 0.2	2.3	
6月	△ 4.2	5.4	5.9	5.1	16.1	△ 3.2	11.3	0.3	△ 0.6	△ 2.8	3.7	2.0	2.8	△ 3.2	2.5	
7月	△ 0.3	0.6	3.6	0.9	6.8	0.7	7.4	△ 1.7	△ 0.9	△ 2.0	1.3	△ 4.4	0.3	△ 5.0	0.3	

(注1) 職務外の事由による疾病、負傷に關して保険給付が行われた医療費(下駄後の療養補償を除く)を対象としている。  
 (注2) 医療費総額及び医療給付費総額は社会保険診療報酬支払基金審査分(入院、入院外、歯科、調剤、食療費、訪問看護に係るもの)である。  
 (注3) 入院外の医療費には、調剤分を含む。

(参考)

[加入者計]

	医療費総額		1人当たり医療費総額		医療給付費総額		入院				入院外(調剤分含む)				歯科			
	医療費総額	1人当たり医療費総額	医療給付費総額	1人当たり医療費	受診率	1件当たり日数	1日当たり医療費	1人当たり医療費	1件当たり日数	受診率	1人当たり医療費	1件当たり日数	受診率	1人当たり医療費	1件当たり日数	受診率	1人当たり医療費	1日当たり医療費
21年度	22,242	156,764	16,773	45,605	116.51	12.52	31,273	90,960	5510.59	1.58	10,451	17,731	1230.05	17,731	2.22	6,488		
22年度	21,929	159,128	16,622	47,110	116.45	12.17	33,247	91,873	5476.05	1.58	10,636	17,743	1227.32	17,743	2.18	6,623		
23年度	22,375	167,637	17,340	51,080	118.78	12.10	35,553	95,939	5551.59	1.56	11,079	18,149	1271.71	18,149	2.12	6,717		
24年度	22,208	170,124	17,167	52,128	118.69	11.81	37,195	97,103	5827.10	1.53	11,260	18,522	1297.71	18,522	2.08	6,877		
25年度	21,933	171,639	16,814	52,323	117.42	11.59	38,447	98,838	5617.87	1.50	11,705	18,199	1305.25	18,199	2.04	6,827		
26年度	21,845	173,952	16,778	52,809	116.83	11.50	39,299	100,344	5845.91	1.48	11,985	18,541	1327.10	18,541	2.00	6,983		
27年度	22,335	180,002	17,219	53,277	119.60	11.21	39,741	105,771	5739.24	1.47	12,524	18,624	1346.68	18,624	1.96	7,062		
4月	1,853	14,676	1,420	4,501	9.60	11.18	41,921	8,380	467.32	1.51	11,878	1,612	111.87	1,612	2.08	6,932		
	1,777	14,136	1,359	4,158	9.79	11.30	37,572	8,290	473.38	1.49	11,778	1,502	107.57	1,502	2.00	6,967		
	1,763	14,033	1,353	4,320	9.79	11.37	38,805	7,932	456.90	1.51	11,498	1,597	113.71	1,597	2.02	6,945		
5月	1,873	14,974	1,441	4,771	10.61	11.46	39,217	8,368	471.29	1.51	11,750	1,632	115.49	1,632	2.05	6,905		
	1,740	13,786	1,331	4,204	9.92	11.22	37,759	7,886	442.06	1.46	12,205	1,513	111.34	1,513	1.92	7,072		
	1,767	13,941	1,359	4,118	9.49	11.50	37,757	8,139	455.58	1.50	11,883	1,501	106.92	1,501	2.00	7,037		
6月	1,847	14,577	1,422	4,369	9.61	11.17	40,687	8,524	468.36	1.51	12,014	1,504	107.80	1,504	2.05	6,816		
	1,748	13,859	1,346	4,398	9.75	11.46	39,366	8,832	446.64	1.47	11,914	1,443	105.15	1,443	1.98	6,950		
	1,916	15,370	1,471	4,563	9.90	12.49	36,913	8,993	498.58	1.48	12,203	1,607	113.96	1,607	1.95	7,236		
7月	1,798	14,439	1,381	4,155	8.58	11.91	40,683	8,713	497.96	1.42	12,315	1,399	104.90	1,399	1.94	6,874		
	1,759	14,134	1,351	4,312	9.39	11.33	40,542	8,151	463.73	1.45	12,117	1,487	108.46	1,487	1.98	6,923		
	2,003	16,053	1,545	4,946	10.39	11.67	40,783	9,150	505.16	1.48	12,257	1,746	120.03	1,746	2.04	7,132		
8月	1,824	14,642	1,396	4,196	9.83	11.18	38,203	8,636	472.48	1.49	12,282	1,624	113.76	1,624	2.02	7,062		
	1,792	14,407	1,383	4,702	10.00	11.90	39,518	8,092	459.52	1.46	12,089	1,408	106.16	1,408	1.91	6,961		
	1,870	15,074	1,441	4,602	10.04	11.66	39,326	8,659	481.88	1.51	11,899	1,615	116.44	1,615	2.01	6,890		
9月	1,870	15,167	1,433	4,591	10.88	10.87	38,807	8,717	481.22	1.50	12,068	1,656	116.34	1,656	2.02	7,053		
	1,783	14,299	1,370	4,408	10.03	11.32	38,847	8,173	454.44	1.45	12,439	1,523	112.70	1,523	1.91	7,070		
	1,757	14,025	1,351	4,151	9.90	11.01	38,058	8,267	454.53	1.46	12,462	1,422	104.19	1,422	1.93	7,082		
10月	1,924	15,373	1,480	4,499	10.66	10.92	38,638	9,073	488.35	1.50	12,424	1,602	111.84	1,602	2.00	7,149		
	1,794	14,366	1,385	4,297	9.33	11.88	39,782	8,441	462.59	1.46	12,475	1,440	108.28	1,440	1.91	6,956		
	1,869	15,149	1,440	4,067	9.32	10.81	40,363	9,333	489.04	1.48	12,888	1,576	114.82	1,576	1.92	7,152		
11月	1,823	14,812	1,418	4,482	9.17	11.64	42,028	8,724	458.29	1.43	13,337	1,418	106.55	1,418	1.90	6,991		
	1,932	15,713	1,493	4,374	9.65	10.99	41,239	9,547	506.52	1.46	12,895	1,594	113.43	1,594	1.98	7,112		
	2,098	17,008	1,627	4,912	10.80	10.73	42,387	10,135	531.30	1.47	13,020	1,750	122.35	1,750	1.98	7,238		
12月	1,893	15,361	1,467	4,874	9.92	11.02	44,590	8,653	474.30	1.47	12,410	1,636	114.57	1,636	1.98	7,203		
	1,864	15,131	1,448	4,848	10.26	11.90	39,703	8,577	473.94	1.44	12,551	1,495	109.95	1,495	1.91	7,121		
	1,948	15,892	1,516	5,343	10.81	11.29	43,785	8,685	479.15	1.47	12,344	1,647	119.71	1,647	1.95	7,063		
28年度	1,865	15,260	1,445	4,902	10.74	10.95	41,674	8,568	476.79	1.47	12,219	1,583	116.67	1,583	1.92	7,074		

(注1) 職務外の事由による疾病、負傷に関して保険給付が行われた医療費(下船後の療養補償を除く)を対象としている。  
(注2) 医療費総額及び医療給付費総額は社会保険診療報酬支払基金審査分(入院、入院外、歯科、調剤、食事療養、訪問看護に係るもの)である。  
(注3) 入院外の医療費には、調剤分を含む。



第1表 加入者数等の状況・標準報酬等級別・標準賞与額別被保険者数の状況

月別	船 船 所 有 者 数			被 保 険 者 数				被 扶 養 者 数				義務教育就学前		高齢受給者		高齢受給者		扶養率											
	総数	汽船等	漁船(イ)	汽船等	総数	汽船等	漁船(イ)	汽船等	汽船等	汽船等	汽船等	汽船等	汽船等	汽船等	汽船等	汽船等	汽船等		汽船等										
																				75歳以上		75歳以上		計	男子	女子	計	男子	女子
																				高年齢受給者(一定以上所得者)	高年齢受給者(一定以上所得者)	疾病任意継続適用	疾病任意継続適用						
平成27年 7月	5,742	3,450	152	2,147	58,046	1,030	571	342	54,913	39,226	1,670	14,017	3,133	65,618	18,268	47,350	8,638	4,386	4,252	1,523	217	1,306	90	1	89	1.137			
8月	5,750	3,458	152	2,147	58,791	1,038	591	349	56,221	39,164	1,666	15,391	2,570	66,227	18,464	47,763	8,847	4,504	4,343	1,532	220	1,312	91	1	90	1.133			
9月	5,755	3,461	152	2,149	59,080	1,027	603	346	56,791	39,022	1,680	15,089	2,289	66,568	18,588	47,980	9,035	4,594	4,441	1,539	220	1,319	93	1	92	1.133			
10月	5,754	3,460	152	2,149	58,990	1,033	613	358	56,590	39,164	1,689	15,737	2,400	66,505	18,615	47,890	9,161	4,670	4,491	1,526	225	1,301	93	1	92	1.134			
11月	5,755	3,461	152	2,149	58,858	1,035	624	365	56,227	39,146	1,675	15,406	2,631	66,374	18,579	47,795	9,224	4,690	4,534	1,520	225	1,295	93	1	92	1.135			
12月	5,742	3,450	152	2,147	58,023	1,019	602	366	54,843	39,033	1,641	13,969	3,380	65,708	18,403	47,305	9,236	4,683	4,553	1,490	210	1,280	91	1	90	1.140			
平成28年 1月	5,722	3,442	150	2,137	57,786	1,006	603	369	54,381	38,954	1,640	13,787	3,405	65,656	18,393	47,263	9,358	4,733	4,625	1,476	211	1,265	94	1	93	1.143			
2月	5,713	3,436	150	2,134	57,752	1,016	611	370	54,525	38,943	1,635	13,947	3,227	65,561	18,385	47,176	9,474	4,798	4,676	1,446	205	1,241	98	1	97	1.143			
3月	5,670	3,421	149	2,107	57,919	1,021	629	380	54,812	38,949	1,627	14,236	3,107	65,842	18,534	47,308	9,684	4,914	4,770	1,430	204	1,226	95	1	94	1.144			
4月	5,642	3,411	148	2,090	58,457	1,006	631	381	55,722	39,585	1,634	14,603	2,735	65,156	18,224	46,932	8,436	4,282	4,154	1,407	205	1,202	93	1	92	1.122			
5月	5,642	3,414	149	2,086	58,715	1,013	645	391	55,906	39,600	1,646	14,660	2,809	64,880	18,096	46,784	8,543	4,335	4,208	1,401	201	1,200	93	1	92	1.112			
6月	5,629	3,407	149	2,080	58,498	1,006	654	398	55,511	39,583	1,631	14,297	2,987	64,484	17,983	46,501	8,644	4,394	4,250	1,373	199	1,174	99	1	98	1.110			
7月	5,634	3,408	149	2,084	58,328	1,023	656	405	55,326	39,597	1,629	14,100	3,002	64,306	17,951	46,355	8,744	4,463	4,281	1,381	192	1,189	100	1	99	1.110			

(注1) 船舶の種類(汽船等)とは、漁船以外の船舶(汽船及び機帆船)をいう。

「漁船(イ)」とは昭和60年改正前の船員保険法第34条第1項第2号イ、ロ、ハのいずれかに該当する漁船(出船式漁業に従事する漁船に作業員として乗組む場合を除く。)をいう。つまり、直接漁業に従事しない漁船をいう。

「漁船(ロ)」とは昭和60年改正前の船員保険法第34条第1項第2号イ、ロ、ハのいずれにも該当しない漁船(出船式漁業に従事する漁船に作業員として乗組む場合を含む。)をいう。つまり、直接漁業に従事する漁船をいう。

(注2) 「船舶所有者数」欄において、同一船舶所有者で二以上の異なる種類の船舶を有する者は、それぞれ該当する船舶種類別に含め、「総数」欄にはとして計上しているため、船舶種類の内訳を合計したものは総数と一致しない。





第1表(続) 加入者数等の状況・標準報酬等級別・標準賞与額別被保険者数の状況

月別	介護保険被保険者2号被保険者(再掲)											
	被保険者数			標準報酬月額			平均月額			疾病任意継続適用		
	強		被扶養者数	強		平均	適用		平均			
	汽船等	漁船(イ)		汽船等	漁船(イ)		汽船等	漁船(イ)			汽船等	漁船(イ)
総数	汽船等	漁船(イ)	漁船(ロ)	汽船等	漁船(イ)	漁船(ロ)	汽船等	漁船(イ)	漁船(ロ)	汽船等	漁船(イ)	漁船(ロ)
平成27年 7月	30,839	22,394	869	7,576	1,812	19,820	441,062	454,717	419,797	403,140	353,149	
8月	31,488	22,315	867	8,306	1,482	19,945	446,528	455,319	418,048	425,883	346,796	
9月	31,718	22,234	870	8,614	1,316	19,920	457,103	456,369	444,949	460,225	349,281	
10月	31,465	22,214	878	8,373	1,365	19,820	460,597	457,831	442,802	469,803	350,084	
11月	31,233	22,182	870	8,181	1,458	19,739	459,746	458,580	443,772	464,605	353,538	
12月	30,390	22,089	852	7,449	1,896	19,486	454,675	459,412	441,021	442,188	356,814	
平成28年 1月	30,190	22,017	851	7,322	1,911	19,372	456,070	460,682	431,645	445,043	354,361	
2月	30,202	21,971	851	7,380	1,806	19,279	456,631	461,240	431,415	445,816	355,074	
3月	30,203	21,928	846	7,429	1,750	19,231	456,322	461,224	429,688	444,886	356,735	
4月	30,269	21,882	798	7,589	1,510	19,113	456,783	462,307	422,100	444,504	357,685	
5月	30,361	21,901	854	7,606	1,526	19,120	457,778	465,122	421,176	440,743	360,937	
6月	30,134	21,881	844	7,409	1,595	19,003	458,114	466,571	423,789	437,049	353,843	
7月	30,046	21,905	847	7,294	1,607	18,918	455,214	466,519	426,182	424,635	351,505	



第1表 (続) 加入者数等の状況・標準報酬等級別、標準賞与額別被保険者数の状況

標準報酬月額	標準報酬月額別被保険者数 (男女別)					
	総数	割合	男子	割合	女子	割合
	万人 人	%	人	%	人	%
総計	58,328	100.00	57,379	100.00	949	100.00
5.8	382	0.65	378	0.66	4	0.42
6.8	43	0.07	42	0.07	1	0.11
7.8	84	0.14	81	0.14	3	0.32
8.8	95	0.16	92	0.16	3	0.32
9.8	520	0.89	503	0.88	17	1.79
小計	1,124	1.93	1,096	1.91	28	2.95
10.4	142	0.24	137	0.24	5	0.53
11.0	165	0.28	163	0.28	2	0.21
11.8	667	1.14	662	1.15	5	0.53
12.6	707	1.21	704	1.23	3	0.32
13.4	214	0.37	212	0.37	2	0.21
小計	1,895	3.25	1,878	3.27	17	1.79
14.2	200	0.34	194	0.34	6	0.63
15.0	737	1.26	724	1.26	13	1.37
16.0	431	0.74	418	0.73	13	1.37
17.0	476	0.82	453	0.79	23	2.42
18.0	909	1.56	879	1.53	30	3.16
小計	2,753	4.72	2,668	4.65	85	8.96
19.0	595	1.02	570	0.99	25	2.63
20.0	1,727	2.96	1,648	2.87	79	8.32
22.0	1,284	2.20	1,190	2.07	94	9.91
24.0	2,007	3.44	1,908	3.33	99	10.43
26.0	2,487	4.26	2,381	4.15	106	11.17
小計	8,100	13.89	7,697	13.41	403	42.47
28.0	2,190	3.75	2,122	3.70	68	7.17
30.0	3,452	5.92	3,386	5.90	66	6.95
32.0	2,226	3.82	2,183	3.80	43	4.53
34.0	2,412	4.14	2,369	4.13	43	4.53
36.0	3,034	5.20	3,002	5.23	32	3.37
小計	13,314	22.83	13,062	22.76	252	26.55
38.0	3,414	5.85	3,387	5.90	27	2.85
41.0	5,446	9.34	5,406	9.42	40	4.21
44.0	3,717	6.37	3,697	6.44	20	2.11
47.0	3,174	5.44	3,160	5.51	14	1.48
50.0	2,958	5.07	2,944	5.13	14	1.48
小計	18,709	32.08	18,594	32.41	115	12.12
53.0	2,293	3.93	2,283	3.98	10	1.05
56.0	1,819	3.12	1,816	3.16	3	0.32
59.0	1,549	2.66	1,544	2.69	5	0.53
62.0	1,220	2.09	1,212	2.11	8	0.84
65.0	959	1.64	957	1.67	2	0.21
小計	7,840	13.44	7,812	13.61	28	2.95
68.0	717	1.23	714	1.24	3	0.32
71.0	729	1.25	727	1.27	2	0.21
75.0	584	1.00	580	1.01	4	0.42
79.0	526	0.90	520	0.91	6	0.63
83.0	355	0.61	353	0.62	2	0.21
小計	2,911	4.99	2,894	5.04	17	1.79
88.0	275	0.47	275	0.48	0	0.00
93.0	199	0.34	198	0.35	1	0.11
98.0	206	0.35	206	0.36	0	0.00
103.0	140	0.24	139	0.24	1	0.11
109.0	122	0.21	121	0.21	1	0.11
小計	942	1.62	939	1.64	3	0.32
115.0	112	0.19	112	0.20	0	0.00
121.0	79	0.14	78	0.14	1	0.11
127.0	86	0.15	86	0.15	0	0.00
133.0	60	0.10	60	0.10	0	0.00
139.0	403	0.69	403	0.70	0	0.00
小計	740	1.27	739	1.29	1	0.11

第1表 (続) 加入者数等の状況・標準報酬等級別、標準賞与額別被保険者数の状況

標準報酬月額	標準報酬月額別被保険者数 (船舶種別)									
	強 制 適 用								疾病任意継続適用	
	総数	割合	汽船等	割合	漁船(い)	割合	漁船(ろ)	割合	総数	割合
万円	人	%	人	%	人	%	人	%	人	%
総計	55,326	100.00	39,597	100.00	1,629	100.00	14,100	100.00	3,002	100.00
5.8	350	0.63	108	0.27	10	0.61	232	1.65	32	1.07
6.8	38	0.07	17	0.04	0	0.00	21	0.15	5	0.17
7.8	72	0.13	41	0.10	0	0.00	31	0.22	12	0.40
8.8	92	0.17	39	0.10	0	0.00	53	0.38	3	0.10
9.8	462	0.84	265	0.67	3	0.18	194	1.38	58	1.93
小計	1,014	1.83	470	1.19	13	0.80	531	3.77	110	3.66
10.4	123	0.22	61	0.15	1	0.06	61	0.43	19	0.63
11.0	155	0.28	48	0.12	2	0.12	105	0.74	10	0.33
11.8	644	1.16	55	0.14	11	0.68	578	4.10	23	0.77
12.6	696	1.26	28	0.07	2	0.12	666	4.72	11	0.37
13.4	204	0.37	21	0.05	0	0.00	183	1.30	10	0.33
小計	1,822	3.29	213	0.54	16	0.98	1,593	11.30	73	2.43
14.2	190	0.34	42	0.11	2	0.12	146	1.04	10	0.33
15.0	683	1.23	254	0.64	14	0.86	415	2.94	54	1.80
16.0	411	0.74	87	0.22	7	0.43	317	2.25	20	0.67
17.0	430	0.78	241	0.61	10	0.61	179	1.27	46	1.53
18.0	849	1.53	494	1.25	27	1.66	328	2.33	60	2.00
小計	2,563	4.63	1,118	2.82	60	3.68	1,385	9.82	190	6.33
19.0	555	1.00	227	0.57	10	0.61	318	2.26	40	1.33
20.0	1,608	2.91	817	2.06	50	3.07	741	5.26	119	3.96
22.0	1,188	2.15	685	1.73	57	3.50	446	3.16	96	3.20
24.0	1,877	3.39	1,250	3.16	94	5.77	533	3.78	130	4.33
26.0	2,359	4.26	1,593	4.02	101	6.20	665	4.72	128	4.26
小計	7,587	13.71	4,572	11.55	312	19.15	2,703	19.17	513	17.09
28.0	2,095	3.79	1,594	4.03	103	6.32	398	2.82	95	3.16
30.0	3,298	5.96	2,594	6.55	124	7.61	580	4.11	154	5.13
32.0	2,150	3.89	1,753	4.43	78	4.79	319	2.26	76	2.53
34.0	2,335	4.22	1,905	4.81	80	4.91	350	2.48	77	2.56
36.0	2,940	5.31	2,392	6.04	96	5.89	452	3.21	94	3.13
小計	12,818	23.17	10,238	25.86	481	29.53	2,099	14.89	496	16.52
38.0	3,314	5.99	2,718	6.86	122	7.49	474	3.36	100	3.33
41.0	3,926	7.10	3,161	7.98	143	8.78	622	4.41	1,520	50.63
44.0	3,717	6.72	2,998	7.57	130	7.98	589	4.18		
47.0	3,174	5.74	2,636	6.66	66	4.05	472	3.35		
50.0	2,958	5.35	2,427	6.13	69	4.24	462	3.28		
小計	17,089	30.89	13,940	35.20	530	32.54	2,619	18.57	1,620	53.96
53.0	2,293	4.14	1,905	4.81	46	2.82	342	2.43		
56.0	1,819	3.29	1,477	3.73	35	2.15	307	2.18		
59.0	1,549	2.80	1,198	3.03	34	2.09	317	2.25		
62.0	1,220	2.21	972	2.45	11	0.68	237	1.68		
65.0	959	1.73	724	1.83	19	1.17	216	1.53		
小計	7,840	14.17	6,276	15.85	145	8.90	1,419	10.06		
68.0	717	1.30	528	1.33	14	0.86	175	1.24		
71.0	729	1.32	503	1.27	14	0.86	212	1.50		
75.0	584	1.06	404	1.02	6	0.37	174	1.23		
79.0	526	0.95	335	0.85	12	0.74	179	1.27		
83.0	355	0.64	177	0.45	10	0.61	168	1.19		
小計	2,911	5.26	1,947	4.92	56	3.44	908	6.44		
88.0	275	0.50	113	0.29	1	0.06	161	1.14		
93.0	199	0.36	117	0.30	1	0.06	81	0.57		
98.0	206	0.37	107	0.27	4	0.25	95	0.67		
103.0	140	0.25	76	0.19	1	0.06	63	0.45		
109.0	122	0.22	71	0.18	1	0.06	50	0.35		
小計	942	1.70	484	1.22	8	0.49	450	3.19		
115.0	112	0.20	66	0.17	1	0.06	45	0.32		
121.0	79	0.14	40	0.10	1	0.06	38	0.27		
127.0	86	0.16	50	0.13	0	0.00	36	0.26		
133.0	60	0.11	30	0.08	0	0.00	30	0.21		
139.0	403	0.73	153	0.39	6	0.37	244	1.73		
小計	740	1.34	339	0.86	8	0.49	393	2.79		



第1表(続) 加入者数等の状況・標準報酬等級別・標準賞与額別被保険者数の状況

標準賞与額	標準賞与額別被保険者数							
	総数	割合	汽船等	割合	漁船(い)	割合	漁船(ろ)	割合
万円	人	%	人	%	人	%	人	%
総数	19,071	100.00	17,925	100.00	984	100.00	162	100.00
0 5	142	1.00	133	1.00	9	1.00	0	0.00
5 10	324	2.00	301	2.00	21	2.00	2	1.00
10 15	674	4.00	584	3.00	43	4.00	47	29.00
15 20	550	3.00	494	3.00	30	3.00	26	16.00
20 25	718	4.00	652	4.00	49	5.00	17	10.00
小計	2,408	13.00	2,164	12.00	152	15.00	92	57.00
25 30	798	4.00	699	4.00	72	7.00	27	17.00
30 35	1,068	6.00	1,031	6.00	36	4.00	1	1.00
35 40	1,165	6.00	1,088	6.00	73	7.00	4	2.00
40 45	1,535	8.00	1,456	8.00	72	7.00	7	4.00
45 50	1,551	8.00	1,473	8.00	74	8.00	4	2.00
小計	6,117	32.00	5,747	32.00	327	33.00	43	27.00
50 55	1,588	8.00	1,524	9.00	63	6.00	1	1.00
55 60	1,607	8.00	1,563	9.00	42	4.00	2	1.00
60 65	1,282	7.00	1,234	7.00	43	4.00	5	3.00
65 70	1,104	6.00	1,065	6.00	38	4.00	1	1.00
70 75	988	5.00	929	5.00	59	6.00	0	0.00
小計	6,569	34.00	6,315	35.00	245	25.00	9	6.00
75 80	784	4.00	721	4.00	63	6.00	0	0.00
80 85	748	4.00	709	4.00	39	4.00	0	0.00
85 90	636	3.00	603	3.00	32	3.00	1	1.00
90 95	482	3.00	457	3.00	25	3.00	0	0.00
95 100	391	2.00	365	2.00	26	3.00	0	0.00
小計	3,041	16.00	2,855	16.00	185	19.00	1	1.00
100 105	245	1.00	228	1.00	17	2.00	0	0.00
105 110	184	1.00	166	1.00	18	2.00	0	0.00
110 115	129	1.00	116	1.00	12	1.00	1	1.00
115 120	106	1.00	98	1.00	8	1.00	0	0.00
120 125	51	0.00	45	0.00	6	1.00	0	0.00
小計	715	4.00	653	4.00	61	6.00	1	1.00
125 130	34	0.00	29	0.00	5	1.00	0	0.00
130 135	32	0.00	26	0.00	5	1.00	1	1.00
135 140	26	0.00	26	0.00	0	0.00	0	0.00
140 145	20	0.00	18	0.00	2	0.00	0	0.00
145 150	21	0.00	20	0.00	1	0.00	0	0.00
小計	133	1.00	119	1.00	13	1.00	1	1.00
150 155	15	0.00	14	0.00	1	0.00	0	0.00
155 160	9	0.00	9	0.00	0	0.00	0	0.00
160 165	13	0.00	13	0.00	0	0.00	0	0.00
165 170	7	0.00	7	0.00	0	0.00	0	0.00
170 175	11	0.00	11	0.00	0	0.00	0	0.00
小計	55	0.00	54	0.00	1	0.00	0	0.00
175 180	5	0.00	5	0.00	0	0.00	0	0.00
180 185	2	0.00	2	0.00	0	0.00	0	0.00
185 190	3	0.00	3	0.00	0	0.00	0	0.00
190 195	3	0.00	3	0.00	0	0.00	0	0.00
195 200	2	0.00	2	0.00	0	0.00	0	0.00
小計	15	0.00	15	0.00	0	0.00	0	0.00
200 205	0	0.00	0	0.00	0	0.00	0	0.00
205 210	0	0.00	0	0.00	0	0.00	0	0.00
210 215	0	0.00	0	0.00	0	0.00	0	0.00
215 220	1	0.00	1	0.00	0	0.00	0	0.00
220 225	0	0.00	0	0.00	0	0.00	0	0.00
小計	1	0.00	1	0.00	0	0.00	0	0.00
225 230	1	0.00	0	0.00	0	0.00	1	1.00
230 235	0	0.00	0	0.00	0	0.00	0	0.00
235 240	0	0.00	0	0.00	0	0.00	0	0.00
240 245	0	0.00	0	0.00	0	0.00	0	0.00
245 250	1	0.00	0	0.00	0	0.00	1	1.00
小計	2	0.00	0	0.00	0	0.00	2	1.00
250 255	0	0.00	0	0.00	0	0.00	0	0.00
255 260	0	0.00	0	0.00	0	0.00	0	0.00
260 265	0	0.00	0	0.00	0	0.00	0	0.00
265 270	0	0.00	0	0.00	0	0.00	0	0.00
270 275	1	0.00	0	0.00	0	0.00	1	1.00
小計	1	0.00	0	0.00	0	0.00	1	1.00

第1表 (続) 加入者数等の状況・標準報酬等級別・標準賞与額別被保険者数の状況

標準賞与額		標準報酬等級別被保険者数							
		総数		汽船等		漁船(い)		漁船(ろ)	
万円		人	%	人	%	人	%	人	%
万以上	万未満	0	0.00	0	0.00	0	0.00	0	0.00
275	280	0	0.00	0	0.00	0	0.00	0	0.00
280	285	0	0.00	0	0.00	0	0.00	0	0.00
285	290	0	0.00	0	0.00	0	0.00	0	0.00
290	295	1	0.00	0	0.00	0	0.00	1	1.00
295	300	1	0.00	0	0.00	0	0.00	1	1.00
小計		2	0.00	0	0.00	0	0.00	2	1.00
300	305	1	0.00	1	0.00	0	0.00	0	0.00
305	310	0	0.00	0	0.00	0	0.00	0	0.00
310	315	0	0.00	0	0.00	0	0.00	0	0.00
315	320	0	0.00	0	0.00	0	0.00	0	0.00
320	325	0	0.00	0	0.00	0	0.00	0	0.00
小計		1	0.00	1	0.00	0	0.00	0	0.00
325	330	0	0.00	0	0.00	0	0.00	0	0.00
330	335	0	0.00	0	0.00	0	0.00	0	0.00
335	340	0	0.00	0	0.00	0	0.00	0	0.00
340	345	0	0.00	0	0.00	0	0.00	0	0.00
345	350	0	0.00	0	0.00	0	0.00	0	0.00
小計		0	0.00	0	0.00	0	0.00	0	0.00
350	355	0	0.00	0	0.00	0	0.00	0	0.00
355	360	1	0.00	0	0.00	0	0.00	1	1.00
360	365	0	0.00	0	0.00	0	0.00	0	0.00
365	370	0	0.00	0	0.00	0	0.00	0	0.00
370	375	0	0.00	0	0.00	0	0.00	0	0.00
小計		1	0.00	0	0.00	0	0.00	1	1.00
375	380	0	0.00	0	0.00	0	0.00	0	0.00
380	385	0	0.00	0	0.00	0	0.00	0	0.00
385	390	0	0.00	0	0.00	0	0.00	0	0.00
390	395	0	0.00	0	0.00	0	0.00	0	0.00
395	400	0	0.00	0	0.00	0	0.00	0	0.00
小計		0	0.00	0	0.00	0	0.00	0	0.00
400	405	0	0.00	0	0.00	0	0.00	0	0.00
405	410	0	0.00	0	0.00	0	0.00	0	0.00
410	415	0	0.00	0	0.00	0	0.00	0	0.00
415	420	0	0.00	0	0.00	0	0.00	0	0.00
420	425	0	0.00	0	0.00	0	0.00	0	0.00
小計		0	0.00	0	0.00	0	0.00	0	0.00
425	430	0	0.00	0	0.00	0	0.00	0	0.00
430	435	0	0.00	0	0.00	0	0.00	0	0.00
435	440	1	0.00	0	0.00	0	0.00	1	1.00
440	445	1	0.00	0	0.00	0	0.00	1	1.00
445	450	0	0.00	0	0.00	0	0.00	0	0.00
小計		2	0.00	0	0.00	0	0.00	2	1.00
450	455	0	0.00	0	0.00	0	0.00	0	0.00
455	460	0	0.00	0	0.00	0	0.00	0	0.00
460	465	0	0.00	0	0.00	0	0.00	0	0.00
465	470	0	0.00	0	0.00	0	0.00	0	0.00
470	475	0	0.00	0	0.00	0	0.00	0	0.00
小計		0	0.00	0	0.00	0	0.00	0	0.00
475	480	1	0.00	0	0.00	0	0.00	1	1.00
480	485	0	0.00	0	0.00	0	0.00	0	0.00
485	490	0	0.00	0	0.00	0	0.00	0	0.00
490	495	0	0.00	0	0.00	0	0.00	0	0.00
495	500	0	0.00	0	0.00	0	0.00	0	0.00
小計		1	0.00	0	0.00	0	0.00	1	1.00
500	505	0	0.00	0	0.00	0	0.00	0	0.00
505	510	0	0.00	0	0.00	0	0.00	0	0.00
510	515	0	0.00	0	0.00	0	0.00	0	0.00
515	520	0	0.00	0	0.00	0	0.00	0	0.00
520	525	0	0.00	0	0.00	0	0.00	0	0.00
小計		0	0.00	0	0.00	0	0.00	0	0.00
525	530	0	0.00	0	0.00	0	0.00	0	0.00
530	535	0	0.00	0	0.00	0	0.00	0	0.00
535	540	0	0.00	0	0.00	0	0.00	0	0.00
540	545	0	0.00	0	0.00	0	0.00	0	0.00
545	550	0	0.00	0	0.00	0	0.00	0	0.00
小計		0	0.00	0	0.00	0	0.00	0	0.00
550	555	0	0.00	0	0.00	0	0.00	0	0.00
555	560	0	0.00	0	0.00	0	0.00	0	0.00
560	565	0	0.00	0	0.00	0	0.00	0	0.00
565	570	0	0.00	0	0.00	0	0.00	0	0.00
570		7	0.00	1	0.00	0	0.00	6	4.00
小計		7	0.00	1	0.00	0	0.00	6	4.00



第2表 保険給付決定状況（疾病給付）

月 別	保険給付費計				医療給付費計				その他の現金給付費計				療 費												
	件数		千円		件数		千円		件数		千円		診			入 院			外			療 科			
	件数	給付費	件数	給付費	件数	給付費	件数	給付費	件数	給付費	件数	給付費	日数	件数	給付費	日数	件数	給付費	日数	件数	給付費	日数	件数	給付費	
平成 27 年	7月	115,269	1,660,935	114,599	1,456,823	670	204,112	75,084	132,631	1,145,548	1,942	14,589	59,345	89,083	518,006	14,347	28,959	144,863							
	8月	110,186	1,587,490	109,591	1,401,142	595	186,348	71,954	122,918	1,088,052	1,250	14,145	56,654	81,913	481,923	14,050	26,860	134,907							
	9月	110,375	1,567,396	109,787	1,375,280	588	192,116	71,249	121,944	1,063,021	1,241	13,667	56,953	83,117	491,314	13,055	25,160	126,131							
	10月	118,732	1,709,185	118,093	1,505,956	639	203,229	76,440	133,998	1,163,294	1,334	14,572	61,111	91,387	539,233	13,995	28,039	142,443							
	11月	111,374	1,592,203	110,783	1,410,562	591	181,641	72,448	123,822	1,086,655	1,165	13,487	57,762	84,493	497,165	13,521	25,842	127,293							
平成 28 年	12月	118,104	1,650,357	117,491	1,466,517	613	183,840	75,646	128,943	1,097,384	1,150	12,431	60,331	89,334	528,194	14,165	27,178	138,373							
	1月	109,989	1,640,355	109,345	1,448,652	644	191,703	70,644	118,582	1,104,651	1,128	13,125	56,403	80,504	500,943	13,113	24,953	123,850							
	2月	120,599	1,725,628	119,960	1,517,140	639	208,489	77,405	131,622	1,157,963	1,186	13,040	62,273	91,023	555,814	13,946	27,559	138,903							
	3月	127,093	1,874,014	126,394	1,654,688	699	219,326	81,980	140,172	1,262,342	1,332	14,299	65,552	96,037	583,361	15,096	29,836	153,227							
	4月	114,191	1,695,253	113,499	1,488,284	692	206,969	73,790	127,393	1,177,271	1,222	13,470	58,449	85,927	511,145	14,119	27,996	142,830							
	5月	113,673	1,675,967	112,893	1,473,780	780	202,187	73,201	125,097	1,166,124	1,264	15,044	58,391	84,196	517,233	13,546	25,857	130,481							
	6月	115,006	1,757,058	114,263	1,540,610	743	216,448	74,785	129,785	1,225,899	1,325	14,958	58,736	86,245	513,033	14,674	28,582	143,096							
7月	111,031	1,662,909	110,372	1,459,887	659	203,023	73,852	127,433	1,158,430	1,313	14,376	58,278	85,703	502,133	14,261	27,354	136,931								

(注1) 「保険給付費」は、職務外の事由による疾病、負傷、死亡、出産に關して行われた保険給付（下位後の療養補償を除く）を対象としている。

(注2) 「医療給付費」及び「医療給付費」の件数には、「入院時食事療養費・生活療養費（標準報酬月額支給分を除く）」は含まれていない。

第2表 (続) 保険給付決定状況 (疾病給付)

月別	薬劑支給		入院時食事療養・生活救済費 (療養負担額超過支給を除く)		訪問看護療養費		入院時食事療養・生活救済費 (療養負担額超過支給を除く)		療養費		移送費		高額医療の その他		療養			
	件数	処方箋 枚数	給付費 千円	件数	給付費 千円	件数	給付費 千円	件数	給付費 千円	件数	給付費 千円	件数	給付費 千円	件数	給付費 千円	件数	給付費 千円	
																		件数
平成27年	7月	36,050	44,780	272,308	1,197	13,562	43	1,687	0	0	3,283	15,940	1	30	0	43	1,717	0
	8月	33,922	40,780	266,878	1,111	13,436	47	1,600	0	0	3,367	15,371	2	264	0	88	4,002	0
	9月	34,789	42,700	274,024	1,077	12,751	44	1,603	0	0	3,558	17,291	0	0	0	41	1,847	0
	10月	38,143	47,960	301,684	1,179	13,903	41	1,490	0	0	3,245	15,894	1	12	0	79	4,122	0
平成28年	11月	35,627	44,073	284,136	1,030	12,735	48	1,775	0	0	2,411	12,140	0	0	0	73	5,394	0
	12月	37,763	47,115	328,988	1,005	11,496	43	1,709	0	0	3,835	17,342	0	0	0	63	3,311	0
	1月	35,058	42,247	299,143	994	12,421	46	1,966	0	0	3,329	15,980	3	3,908	0	80	3,589	0
	2月	39,049	48,307	319,847	1,053	12,422	62	2,663	0	0	3,225	15,551	2	674	0	68	1,871	0
	3月	41,126	50,983	348,431	1,178	13,502	61	2,646	0	0	2,920	14,815	1	10	0	79	4,023	0
	4月	36,571	45,153	277,686	1,092	9,915	58	2,581	0	0	2,869	13,075	1	160	0	62	2,668	0
	5月	36,259	43,932	269,190	1,118	11,296	45	1,866	0	0	3,197	15,349	0	0	0	80	5,213	0
	6月	36,278	44,281	276,048	1,174	11,003	53	2,619	0	0	2,968	14,280	2	57	0	60	2,483	0
7月	36,027	44,233	274,196	1,148	10,425	52	2,419	0	0	2,215	2,958	2	2,474	0	76	3,683	0	





第3表 診療費諸率

	受診率 (1000人当たり件数)					診療1件当たり日数					診療1日当たり医療費					1人当たり医療費				
	合計	入院	入院外	歯科	平均	入院	入院外	歯科	平均	入院	入院外(調剤を含む)	歯科	平均	入院	入院外(調剤を含む)	歯科	合計	入院	入院外(調剤を含む)	歯科
21年度	6857.14	116.51	5510.59	1230.05	1.88	12.52	1.58	2.22	22,501	391,413	16,506	14,415	11,966	31,273	10,451	6,488	154,295	45,605	90,960	17,731
22年度	6819.82	116.45	5476.05	1227.32	1.87	12.17	1.58	2.18	22,981	404,561	16,777	14,457	12,308	33,247	10,636	6,623	156,725	47,110	91,873	17,743
23年度	6942.08	118.69	5551.59	1271.71	1.84	12.10	1.56	2.12	23,792	430,038	17,281	14,271	12,905	35,553	11,079	6,717	165,168	51,080	95,939	18,149
24年度	7043.51	118.67	5627.10	1297.71	1.81	11.81	1.53	2.08	23,817	439,197	17,281	14,273	13,190	37,195	11,260	6,877	167,753	52,128	97,103	18,522
25年度	7040.54	117.42	5617.87	1305.25	1.77	11.59	1.50	2.04	24,055	445,622	17,593	13,943	13,580	38,447	11,705	6,827	169,360	52,323	98,838	18,199
26年度	7089.83	116.83	5645.91	1327.10	1.74	11.50	1.48	2.00	24,217	452,027	17,773	13,971	13,879	39,299	11,985	6,983	171,694	52,809	100,344	18,541
27年度	7205.53	119.60	5739.24	1346.68	1.72	11.21	1.47	1.96	24,658	445,463	18,429	13,830	14,301	39,741	12,524	7,062	177,672	53,277	105,771	18,624
平成27年	608.44	10.88	481.22	116.34	1.77	10.87	1.50	2.02	24,595	421,870	18,115	14,235	13,914	38,807	12,068	7,053	14,964	4,591	8,717	1,656
8月	577.16	10.03	454.44	112.70	1.71	11.32	1.45	1.91	24,437	439,590	17,985	13,515	14,305	38,847	12,439	7,070	14,104	4,408	8,173	1,523
9月	568.62	9.90	454.53	104.19	1.71	11.01	1.46	1.93	24,339	419,132	18,187	13,648	14,221	38,058	12,462	7,082	13,840	4,151	8,267	1,422
10月	610.85	10.66	488.35	111.84	1.75	10.92	1.50	2.00	24,841	422,058	18,579	14,322	14,171	38,638	12,424	7,149	15,174	4,499	9,073	1,602
11月	580.20	9.33	462.59	108.28	1.71	11.58	1.46	1.91	24,436	460,553	18,248	13,296	14,297	39,782	12,475	6,956	14,178	4,297	8,441	1,440
12月	613.19	9.32	489.04	114.82	1.70	10.81	1.48	1.92	24,423	466,308	19,084	13,721	14,328	40,363	12,888	7,152	14,976	4,067	9,333	1,576
1月	574.00	9.17	458.29	106.55	1.68	11.64	1.43	1.90	25,476	489,019	19,036	13,304	15,177	42,028	13,337	6,991	14,623	4,482	8,724	1,418
2月	629.60	9.65	506.52	113.43	1.70	10.99	1.46	1.98	24,644	453,421	18,849	14,055	14,493	41,239	12,895	7,112	15,516	4,374	9,547	1,594
3月	664.45	10.80	531.30	122.35	1.71	10.73	1.47	1.98	25,280	455,025	19,075	14,305	14,785	42,387	13,020	7,238	16,797	4,912	10,135	1,750
4月	598.79	9.92	474.30	114.57	1.73	11.02	1.47	1.98	25,324	491,510	18,244	14,283	14,668	44,590	12,410	7,203	15,164	4,874	8,653	1,636
5月	594.14	10.26	473.94	109.95	1.71	11.90	1.44	1.91	25,111	472,536	18,097	13,594	14,694	39,703	12,551	7,121	14,919	4,848	8,577	1,495
6月	609.66	10.81	479.15	119.71	1.74	11.29	1.47	1.95	25,710	494,290	18,126	13,757	14,805	43,785	12,344	7,063	15,674	5,343	8,685	1,647
7月	604.21	10.74	476.79	116.67	1.73	10.95	1.47	1.92	24,912	456,293	17,969	13,569	14,438	41,674	12,219	7,074	15,052	4,902	8,568	1,583
対前年度同月比	%	%	%	%	%	%	%	%	%	%	%	%	%	%	%	%	%	%	%	%
21年度	1.0	△ 1.4	0.1	1.3	△ 1.9	△ 1.4	△ 1.8	△ 1.4	0.7	2.9	△ 2.2	△ 2.2	2.9	2.1	4.8	△ 0.8	2.0	△ 0.8	4.0	△ 0.9
22年度	△ 0.5	△ 0.1	△ 0.6	△ 0.2	△ 0.7	△ 2.8	△ 0.1	△ 1.8	0.9	3.4	0.3	0.3	2.9	6.3	1.8	2.1	1.6	3.3	1.0	△ 0.9
23年度	1.8	0.2	1.4	3.6	△ 1.3	△ 0.6	△ 1.1	△ 2.7	3.5	6.3	△ 1.3	△ 1.3	4.9	6.9	4.2	1.4	5.4	8.4	4.4	2.3
24年度	1.5	△ 0.1	1.4	2.0	△ 2.1	△ 2.4	△ 1.8	△ 2.3	0.1	2.1	△ 0.1	0.0	2.2	4.6	1.6	2.4	1.6	2.1	1.2	2.1
25年度	0.0	△ 1.1	△ 0.2	0.6	△ 1.9	△ 1.8	△ 1.9	△ 1.6	1.0	1.5	2.0	△ 2.3	3.0	3.4	3.9	△ 0.7	1.4	0.4	1.8	△ 1.7
26年度	0.7	△ 0.5	0.5	1.7	△ 1.5	△ 0.8	△ 1.3	△ 2.0	0.7	1.4	1.0	0.2	2.2	2.2	2.4	2.3	1.4	0.9	1.5	1.9
27年度	1.6	2.4	1.7	1.5	△ 1.2	△ 2.5	△ 0.8	△ 2.1	1.8	△ 1.5	3.7	△ 1.0	3.0	1.1	4.5	1.1	3.5	0.9	5.4	0.4
平成28年	0.8	2.4	0.5	1.8	△ 1.7	△ 0.9	△ 1.8	△ 2.6	3.2	7.8	△ 0.9	△ 0.9	4.9	8.7	2.5	1.8	4.0	10.4	1.1	0.9
7月	1.9	2.5	2.1	0.7	△ 1.3	△ 5.2	△ 0.7	△ 1.4	△ 0.5	△ 6.2	2.0	0.7	0.8	△ 1.0	2.7	2.1	1.3	△ 3.8	4.2	1.5
8月	1.9	2.5	2.1	0.7	△ 1.3	△ 5.2	△ 0.7	△ 1.4	△ 0.5	△ 6.2	2.0	0.7	0.8	△ 1.0	2.7	2.1	1.3	△ 3.8	4.2	1.5
9月	△ 0.6	4.4	△ 0.2	△ 2.6	△ 2.8	△ 4.2	△ 2.9	△ 3.4	1.2	△ 3.5	1.8	△ 2.8	4.1	0.8	4.9	0.6	0.6	0.8	1.6	△ 5.3
10月	4.3	10.9	4.3	3.7	△ 1.0	△ 2.2	△ 1.3	△ 2.1	1.1	△ 7.1	4.1	2.7	2.1	△ 5.0	3.4	4.9	5.4	3.0	6.4	6.5
11月	3.3	△ 4.3	3.6	3.0	△ 1.7	△ 1.0	△ 0.6	△ 3.2	0.4	2.1	4.1	△ 3.1	2.1	1.1	4.7	0.1	3.7	△ 2.3	7.8	△ 0.3
12月	△ 1.5	△ 5.8	△ 1.9	0.8	△ 2.0	△ 13.4	△ 0.2	△ 1.5	0.3	△ 5.3	5.8	△ 2.7	2.3	9.3	5.6	△ 1.2	△ 10.9	△ 1.2	3.8	△ 1.9
1月	△ 6.1	6.9	△ 8.0	1.6	1.3	△ 2.3	0.5	△ 1.9	9.2	0.9	8.8	△ 0.3	7.8	3.3	8.3	1.7	2.5	7.9	0.1	1.3
2月	8.3	2.8	9.2	4.6	△ 0.5	△ 3.0	0.8	△ 0.2	2.7	△ 1.3	2.7	2.5	3.2	1.7	6.4	2.7	11.2	1.4	17.1	7.2
3月	4.5	3.9	5.2	1.9	△ 2.3	△ 8.0	△ 0.9	△ 3.1	1.4	△ 4.4	5.3	△ 1.7	3.8	3.9	6.2	1.5	6.0	△ 0.7	10.8	0.2
4月	0.5	0.9	0.4	0.7	△ 1.3	△ 1.4	△ 1.2	△ 1.9	4.4	15.1	△ 0.2	0.0	5.8	16.7	1.0	2.0	4.9	16.1	0.2	0.8
5月	3.2	2.6	3.1	3.6	△ 0.7	0.0	△ 1.0	0.2	1.8	0.5	2.8	2.5	2.5	0.5	3.8	2.3	5.1	3.1	6.0	6.2
6月	0.2	7.7	△ 0.6	2.8	△ 2.1	△ 3.2	△ 2.8	△ 3.2	5.1	7.8	0.9	△ 0.8	7.4	11.3	3.7	2.5	5.4	16.1	0.3	2.0
7月	△ 0.7	△ 1.3	△ 0.9	0.3	△ 2.4	0.7	△ 2.0	△ 5.0	1.3	8.2	△ 0.8	△ 4.7	3.8	7.4	1.3	0.3	0.6	6.8	△ 1.7	△ 4.4

(注) 職務外の事由による疾病、負傷に関して保険給付が行われた診療費(下位の療養費を除く)を対象としている。



第3表 診療費諸率

[被保険者分]	受診率 (1000人当たり件数)				診療1件当たり日数				診療1日当たり医療費				1人当たり医療費							
	合計	入院	入院外	歯科	平均	入院	入院外	歯科	平均	入院	入院外(調剤を含む)	歯科	合計	入院	入院外(調剤を含む)	歯科				
																	件数	件数	件数	円
21年度	5384.11	87.77	4163.02	1133.32	1.83	11.99	1.47	2.36	23,893	394,449	17,925	17,117	13,091	32,904	12,223	7,285	128,642	34,621	74,622	19,399
22年度	5360.69	88.70	4151.55	1120.45	1.80	11.65	1.45	2.31	24,388	403,303	18,254	17,124	13,549	34,605	14,732	7,404	130,738	35,771	75,780	19,187
23年度	5407.28	87.92	4186.66	1132.70	1.79	11.90	1.45	2.26	25,544	450,160	18,969	16,889	14,301	37,842	13,122	7,472	138,125	39,580	79,415	19,131
24年度	5457.37	89.44	4215.01	1152.92	1.75	11.31	1.42	2.21	25,303	442,765	18,759	16,843	14,468	39,138	13,224	7,604	138,087	39,599	79,069	19,418
25年度	5462.34	87.44	4223.71	1151.18	1.71	10.88	1.39	2.18	25,525	445,376	19,247	16,667	14,915	40,921	13,819	7,634	139,427	38,944	81,296	19,187
26年度	5502.63	88.73	4242.70	1171.21	1.70	10.91	1.38	2.14	25,818	456,686	19,335	16,659	15,214	41,849	14,002	7,770	142,066	40,521	82,034	19,511
27年度	5557.00	94.60	4284.81	1177.59	1.69	10.78	1.38	2.10	26,896	446,571	20,534	16,333	15,917	41,431	14,917	7,780	149,463	42,246	87,983	19,234
平成27年	465.41	8.18	357.41	99.82	1.73	9.96	1.41	2.20	25,650	386,145	19,863	16,825	14,847	38,783	14,106	7,657	11,938	3,159	7,099	1,679
8月	455.04	7.29	352.17	95.58	1.67	10.81	1.37	2.08	25,915	420,280	20,172	17,008	15,526	38,873	14,732	8,188	11,792	3,063	7,104	1,626
9月	431.48	7.64	333.81	90.03	1.67	10.58	1.37	2.06	26,773	432,525	20,311	16,320	15,995	40,889	14,858	7,937	11,552	3,302	6,780	1,469
10月	461.50	8.67	356.72	96.11	1.70	9.90	1.39	2.12	26,720	399,207	20,351	16,764	15,725	40,337	14,675	7,910	12,331	3,461	7,259	1,611
11月	440.95	7.06	338.90	94.10	1.65	11.21	1.35	2.02	25,850	442,640	20,077	15,390	15,626	39,497	14,838	7,607	11,375	3,123	6,804	1,448
12月	471.13	7.23	363.57	100.33	1.65	10.11	1.37	2.05	26,493	444,151	21,099	15,955	16,103	43,927	15,444	7,796	12,482	3,210	7,671	1,601
1月	461.78	7.19	359.61	94.99	1.65	11.43	1.34	2.07	27,246	490,265	21,070	15,601	16,519	42,906	15,687	7,541	12,582	3,523	7,577	1,482
2月	488.01	8.20	376.95	102.86	1.68	10.76	1.37	2.12	28,650	499,307	21,730	16,502	17,022	46,416	15,900	7,786	13,981	4,093	8,191	1,697
3月	511.01	8.77	394.94	107.30	1.70	10.83	1.37	2.15	28,536	460,084	22,108	16,932	16,795	42,472	16,100	7,868	14,582	4,034	8,731	1,817
4月	480.08	7.39	369.12	103.56	1.69	10.46	1.38	2.13	26,102	454,337	20,094	16,964	15,489	43,424	14,525	7,948	12,531	3,357	7,417	1,757
5月	461.21	8.10	354.75	98.37	1.68	11.20	1.36	2.05	27,889	508,063	20,254	15,882	16,608	45,379	14,896	7,756	12,863	4,115	7,185	1,562
6月	462.67	8.42	351.29	102.96	1.71	10.85	1.37	2.11	28,086	495,867	20,290	16,446	16,424	45,709	14,783	7,777	12,994	4,173	7,288	1,693
7月	458.50	8.11	353.64	96.76	1.68	10.19	1.37	2.10	27,176	450	20,367	16,639	16,156	44,150	14,826	7,937	12,460	3,648	7,203	1,610
対前年度同月比	%	%	%	%	%	%	%	%	%	%	%	%	%	%	%	%	%	%	%	%
21年度	0.4	2.4	1.5	1.7	△ 0.8	0.1	△ 1.0	△ 1.2	2.9	3.4	4.2	△ 3.6	3.8	3.3	5.2	△ 2.4	4.6	5.9	5.8	△ 2.0
22年度	△ 0.6	1.1	△ 0.3	△ 1.1	△ 1.4	△ 2.8	△ 1.1	△ 1.8	2.1	2.2	1.8	0.0	3.5	5.2	2.9	1.9	1.6	3.3	1.6	△ 1.1
23年度	0.9	△ 0.9	0.8	1.1	△ 0.8	2.1	△ 0.4	△ 2.3	4.7	11.6	3.9	△ 1.4	5.5	9.4	4.3	0.9	5.7	10.6	4.8	△ 0.3
24年度	0.9	1.7	0.7	1.8	△ 2.1	△ 4.9	△ 1.9	△ 2.0	△ 0.9	△ 1.6	△ 1.1	△ 0.3	1.2	3.4	0.8	1.8	0.0	0.0	△ 0.4	1.5
25年度	0.1	△ 2.2	0.2	△ 0.2	△ 2.1	△ 3.8	△ 1.8	△ 1.4	0.9	0.6	2.6	△ 1.0	3.1	4.6	4.5	0.4	1.0	△ 1.7	2.8	△ 1.2
26年度	0.7	1.5	0.4	1.7	△ 0.8	0.3	△ 0.9	△ 1.8	1.1	2.5	0.5	0.0	2.0	2.3	1.3	1.8	1.9	4.0	0.9	1.7
27年度	1.0	6.6	1.0	0.5	△ 0.4	△ 1.2	△ 0.3	△ 2.1	4.2	△ 2.2	6.2	△ 2.0	4.6	△ 1.0	6.5	0.1	5.2	4.3	7.3	△ 1.4
平成28年	1.3	△ 1.8	1.4	1.3	△ 2.1	△ 2.5	△ 1.9	△ 1.4	2.8	7.7	2.3	0.8	5.0	10.5	4.2	2.3	4.1	5.8	3.7	2.1
7月	0.4	△ 5.9	0.6	0.4	△ 1.0	△ 8.8	0.6	1.1	△ 4.9	△ 15.9	3.0	1.1	△ 4.0	△ 7.8	2.4	△ 0.1	△ 4.5	△ 20.9	3.6	1.5
8月	1.9	5.9	1.6	3.0	0.2	1.6	△ 1.1	1.1	1.8	△ 5.9	3.2	4.3	1.6	△ 7.3	4.3	3.1	3.8	△ 0.3	4.8	7.4
9月	△ 1.9	6.0	△ 1.6	△ 3.6	△ 1.8	△ 2.5	△ 1.7	△ 3.9	4.5	0.9	4.3	△ 3.0	6.5	3.5	6.1	0.9	2.6	7.0	2.7	△ 6.5
10月	3.1	20.7	3.1	1.8	△ 0.7	△ 10.0	△ 0.7	△ 1.6	2.0	△ 15.8	3.9	2.8	2.7	△ 6.4	4.6	4.5	5.2	1.6	7.1	4.7
11月	2.5	1.4	2.6	2.0	△ 1.7	△ 1.0	△ 0.4	△ 4.5	3.0	0.5	6.9	△ 6.2	4.8	1.5	7.4	△ 1.8	5.5	1.9	9.7	△ 4.4
12月	△ 2.3	2.0	△ 2.6	△ 1.3	△ 1.9	△ 15.2	△ 0.1	△ 2.4	7.1	6.8	8.6	△ 5.4	9.2	25.9	8.7	△ 3.1	4.7	8.9	5.7	△ 6.7
1月	△ 4.3	13.4	△ 5.4	△ 0.8	2.0	1.8	0.6	△ 1.5	8.6	△ 8.5	11.4	△ 1.7	6.5	△ 10.1	10.8	△ 0.1	3.9	3.7	5.4	△ 2.4
2月	7.8	9.2	9.0	3.6	△ 0.8	1.9	△ 0.5	△ 1.5	8.5	3.2	12.5	△ 0.3	9.4	1.3	13.1	1.2	17.0	12.7	22.7	3.3
3月	3.0	8.3	3.8	△ 0.3	△ 1.5	△ 4.4	△ 1.0	△ 2.0	6.2	△ 6.2	11.7	△ 0.5	7.9	△ 1.9	12.9	1.5	9.4	1.6	16.0	△ 0.8
4月	2.1	△ 6.7	2.7	△ 0.4	△ 2.2	△ 0.9	△ 1.2	△ 1.7	0.3	6.6	1.4	0.1	2.6	7.6	2.6	1.8	2.4	△ 0.5	4.1	0.6
5月	4.3	△ 8.1	4.6	4.6	△ 1.8	△ 4.6	△ 0.5	2.0	△ 0.7	3.1	3.7	3.4	1.1	8.1	4.2	1.4	3.6	△ 5.2	8.4	8.1
6月	0.5	9.7	△ 0.6	3.4	△ 1.8	△ 6.0	△ 3.1	△ 1.0	5.6	6.3	1.6	1.3	7.5	13.1	4.9	2.3	6.1	16.6	1.0	4.8
7月	△ 1.5	△ 0.9	△ 1.1	△ 3.1	△ 2.6	2.4	△ 2.4	△ 4.6	5.9	16.5	2.5	△ 1.1	8.8	13.8	5.1	3.7	4.4	15.5	1.5	△ 4.1

(注) 高齢受給者の被保険者分は含まれていない。

第3表 診療費諸率

被扶養者分]	受診率 (1000人当たり件数)				診療1件当たり日数				診療1日当たり医療費				1人当たりの医療費							
	合計	入院	入院外	歯科	平均	入院	入院外	歯科	平均	入院	入院外(調剤を含む)	歯科	合計	入院	入院外(調剤を含む)	歯科				
	円	円	円	円	円	円	円	円	円	円	円	円	円	円	円	円				
21年度	7628.21	124.93	6208.55	1294.73	1.87	12.43	1.60	2.12	20,826	381,991	15,304	12,453	11,156	30,724	9,558	5,872	158,861	47,723	95,014	16,124
22年度	7630.19	125.30	6204.53	1300.36	1.86	11.96	1.61	2.08	21,201	393,551	15,510	12,475	11,407	32,895	9,648	5,992	161,767	49,310	96,235	16,221
23年度	7838.41	130.61	6339.76	1368.04	1.83	11.75	1.59	2.02	21,776	409,085	15,833	12,339	11,887	34,821	9,976	6,109	170,685	53,430	100,376	16,880
24年度	8002.80	129.86	6476.16	1396.79	1.80	11.80	1.56	1.96	22,002	427,444	15,953	12,352	12,332	36,220	10,211	6,288	176,075	55,506	103,315	17,254
25年度	8022.19	130.92	6477.94	1413.33	1.77	11.78	1.53	1.93	22,284	436,825	16,163	11,936	12,585	37,082	10,542	6,178	178,763	57,190	104,704	16,869
26年度	8114.84	129.14	6541.41	1444.28	1.74	11.62	1.51	1.89	22,325	439,004	16,386	11,964	12,822	37,790	10,823	6,340	181,160	56,695	107,186	17,279
27年度	8330.77	128.98	6721.49	1480.29	1.72	11.13	1.51	1.84	22,236	431,548	16,656	11,933	12,962	38,782	11,052	6,472	185,239	55,662	111,913	17,665
平成27年	707.49	12.31	565.33	129.85	1.77	11.19	1.54	1.88	23,050	433,509	16,566	12,363	13,018	38,757	10,754	6,574	16,308	5,337	9,365	1,605
8月	658.47	11.33	520.06	127.08	1.70	11.35	1.47	1.79	22,261	435,086	15,976	11,170	13,063	38,334	10,846	6,241	14,658	4,930	8,309	1,420
9月	661.77	10.89	535.67	115.22	1.70	10.89	1.49	1.83	21,835	392,569	16,487	11,664	12,810	36,059	11,055	6,382	14,450	4,274	8,831	1,344
10月	713.77	11.57	578.26	123.94	1.76	11.34	1.53	1.90	22,861	428,201	16,982	12,435	13,008	37,775	11,066	6,537	16,317	4,956	9,820	1,541
11月	676.58	10.08	546.87	119.62	1.71	11.57	1.51	1.82	22,318	459,718	16,577	11,696	13,041	39,735	11,008	6,426	15,100	4,635	9,065	1,399
12月	709.34	10.01	572.94	126.39	1.71	10.88	1.53	1.81	22,025	417,605	17,337	11,944	12,872	38,372	11,344	6,588	15,624	4,181	9,933	1,510
平成28年	647.01	9.78	521.94	115.28	1.66	11.23	1.46	1.77	22,929	467,052	17,135	11,468	13,806	41,597	11,753	6,490	14,895	4,570	8,944	1,322
1月	729.28	9.70	598.18	121.39	1.68	10.81	1.50	1.85	21,185	412,080	16,700	12,052	12,600	38,126	11,143	6,507	15,450	3,997	9,989	1,463
2月	773.29	11.55	627.24	134.51	1.69	10.21	1.50	1.84	22,286	431,757	16,867	12,390	13,202	42,299	11,257	6,729	17,234	4,988	10,579	1,666
3月	679.35	11.11	545.18	123.07	1.72	10.97	1.51	1.85	23,588	496,143	16,541	12,158	13,690	45,226	10,983	6,572	16,025	5,510	9,018	1,496
4月	689.03	11.12	558.72	119.19	1.70	12.03	1.47	1.79	22,311	437,825	16,301	11,709	13,142	36,399	11,076	6,533	15,373	4,870	9,108	1,396
5月	714.94	11.57	569.61	133.77	1.72	11.18	1.51	1.82	22,868	478,262	16,218	11,799	13,283	42,795	10,770	6,474	16,349	5,533	9,288	1,578
6月	710.74	11.75	565.83	133.16	1.72	10.99	1.51	1.79	22,144	440,876	15,957	11,493	12,866	40,114	10,553	6,415	15,738	5,179	9,029	1,530
7月																				
対前年度同月比	%	%	%	%	%	%	%	%	%	%	%	%	%	%	%	%	%	%	%	%
21年度	1.1	△ 3.1	1.1	1.1	△ 2.2	△ 1.4	△ 2.0	△ 1.7	△ 0.1	0.0	2.2	△ 1.2	2.2	1.4	4.3	0.5	1.0	△ 3.1	3.4	3.4
22年度	0.0	0.3	△ 0.1	0.4	△ 0.4	△ 3.8	△ 0.4	△ 1.8	1.8	3.0	1.4	0.2	2.3	7.1	0.9	2.0	1.8	3.3	1.3	0.6
23年度	2.7	4.2	2.2	5.2	△ 1.4	△ 1.8	△ 1.3	△ 3.0	2.7	3.9	2.1	△ 1.1	4.2	5.9	3.4	2.0	5.5	8.4	4.3	4.1
24年度	2.1	△ 0.6	2.2	2.1	△ 1.8	0.5	△ 1.6	△ 2.7	1.0	4.5	0.8	0.1	2.9	4.0	2.4	2.9	3.2	3.9	2.9	2.2
25年度	0.2	0.8	0.0	1.2	△ 1.6	△ 0.2	△ 1.9	△ 1.7	1.3	2.2	1.3	△ 3.4	2.9	2.4	3.2	△ 1.7	1.5	3.0	1.3	△ 2.2
26年度	1.2	△ 1.4	1.0	2.2	△ 1.7	△ 1.4	△ 1.3	△ 2.3	0.2	0.5	1.4	0.2	1.9	1.9	2.7	2.6	1.3	△ 0.9	2.4	2.4
27年度	2.7	△ 0.1	2.8	2.5	△ 1.5	△ 4.2	△ 0.5	△ 2.3	△ 0.4	△ 1.7	1.6	△ 0.3	1.1	2.6	2.1	2.1	2.3	△ 1.8	4.4	2.2
平成28年10月～ 平成28年7月	1.2	3.4	0.8	2.5	△ 1.5	△ 0.3	△ 1.5	△ 3.3	1.9	6.7	△ 1.0	△ 2.4	3.4	6.9	0.5	1.0	3.1	10.3	△ 0.2	0.0
平成27年	3.5	10.3	3.9	1.1	△ 0.8	△ 4.7	△ 0.3	△ 3.1	2.8	△ 1.3	1.8	1.4	3.7	3.6	2.1	4.6	6.4	8.9	5.8	2.4
8月	3.4	△ 2.6	4.4	0.2	△ 1.2	1.4	△ 0.4	△ 2.2	△ 0.8	7.8	△ 1.7	△ 5.1	0.5	6.3	△ 1.3	△ 3.0	2.6	5.1	2.6	△ 4.9
9月	0.6	4.7	1.1	△ 1.9	△ 3.0	△ 5.8	△ 2.9	△ 2.8	△ 1.0	△ 6.8	0.2	△ 2.5	2.0	△ 1.1	3.2	0.3	△ 0.4	△ 2.5	1.2	△ 4.4
10月	5.7	9.2	5.7	5.6	△ 0.9	2.2	△ 1.2	△ 2.7	2.1	△ 0.8	0.4	2.4	2.1	△ 2.9	1.7	5.2	7.0	8.3	6.2	8.1
11月	4.5	△ 8.6	4.8	4.3	△ 1.4	4.9	△ 0.4	△ 2.2	△ 1.1	7.1	1.3	△ 0.2	0.3	2.0	1.7	2.0	3.3	3.9	6.2	4.1
12月	△ 0.7	△ 12.0	△ 1.2	2.7	△ 2.1	△ 13.7	0.7	△ 0.8	△ 4.7	△ 10.7	3.5	△ 0.5	△ 2.7	3.5	2.8	0.3	△ 5.3	△ 21.4	2.3	△ 2.2
平成28年	△ 7.0	△ 0.2	△ 9.2	3.4	0.3	△ 5.0	0.5	△ 2.5	5.5	1.5	5.3	1.4	5.2	6.9	4.8	4.0	△ 1.9	1.3	△ 4.3	4.9
1月	9.7	△ 3.3	10.8	6.0	△ 0.6	△ 7.4	1.7	0.3	△ 2.6	△ 6.1	3.4	4.2	△ 2.0	1.3	1.7	4.0	6.9	△ 9.2	14.5	10.5
2月	6.3	1.5	7.0	4.0	△ 2.9	△ 12.7	△ 0.4	△ 4.1	△ 3.5	△ 7.4	0.4	△ 2.1	△ 0.6	6.1	0.9	2.1	2.6	△ 6.0	7.4	1.9
3月	0.3	5.8	0.0	1.0	△ 0.6	△ 0.8	△ 0.8	△ 2.4	7.2	△ 2.5	△ 1.7	△ 0.1	7.9	23.5	△ 0.9	2.3	7.5	29.6	△ 1.7	0.9
4月	3.5	10.9	3.4	3.3	0.1	3.2	△ 0.9	△ 1.4	2.7	△ 2.9	2.5	0.4	2.6	△ 5.9	3.4	1.8	6.3	7.7	6.0	3.7
5月	0.5	3.2	△ 0.1	2.9	△ 2.3	△ 2.0	△ 2.2	△ 4.5	2.2	6.9	△ 0.8	△ 2.2	4.6	9.0	1.4	2.4	2.7	10.2	△ 0.9	0.7
6月	0.5	△ 4.6	0.1	2.6	△ 2.8	△ 1.7	△ 1.8	△ 4.7	△ 3.9	1.7	△ 3.7	△ 7.0	△ 1.2	3.5	△ 1.9	△ 2.4	△ 3.5	△ 3.0	△ 3.6	△ 4.7

(注) 高齢受給者の被扶養者分は含まれていない。



第3表 診療費諸率

受診率 (1000人当たり件数)	診療1件当たり日数				診療1日当たり医療費				1人当たり医療費												
	合計	入院	入院外	歯科	平均	入院	入院外(調剤を含む)	歯科	平均	入院	入院外(調剤を含む)	歯科	合計	入院	入院外(調剤を含む)	歯科					
																	件数	円	円	円	円
21年度	16248.62	469.63	14292.52	1486.46	2.41	15.04	1.99	2.45	33,945	444,443	21,719	17,440	13,936	29,555	10,926	7,121	545,062	208,725	310,413	25,924	
22年度	15360.70	444.37	13408.68	1507.65	2.44	15.66	2.00	2.45	35,524	487,839	22,481	18,207	14,554	31,148	11,234	7,421	545,674	216,781	301,443	27,450	
23年度	15100.89	432.67	13024.16	1644.07	2.39	15.42	1.95	2.43	36,915	503,428	23,791	18,108	15,436	32,648	12,174	7,462	557,449	217,817	309,860	29,771	
24年度	15016.09	417.27	12840.51	1758.31	2.29	13.88	1.90	2.38	35,982	509,560	23,113	17,575	15,734	36,712	12,183	7,381	540,307	212,624	286,781	30,902	
25年度	14575.91	375.11	12433.20	1767.59	2.20	13.19	1.85	2.30	35,521	515,143	23,732	16,660	16,163	39,059	12,821	7,236	517,755	193,237	295,071	29,447	
26年度	13815.05	354.21	11808.89	1651.95	2.12	13.21	1.77	2.25	35,717	528,160	23,630	16,532	16,843	39,968	13,357	7,334	493,431	187,079	279,043	27,310	
27年度	13548.44	369.49	11545.75	1633.20	2.08	13.71	1.68	2.25	38,392	537,726	25,624	16,624	18,472	39,219	15,163	7,374	520,158	198,684	294,324	27,150	
平成27年	1132.55	29.56	967.33	135.66	2.02	12.68	1.64	2.35	36,241	497,934	24,878	16,668	17,975	39,256	15,136	7,097	41,044	14,718	24,065	2,261	
8月	1095.33	31.98	937.27	126.08	2.04	13.09	1.65	2.16	39,690	548,158	25,769	14,207	19,441	41,887	15,633	6,567	43,474	17,530	24,152	1,791	
9月	1114.96	30.04	952.48	132.43	2.05	13.86	1.67	2.12	37,441	551,174	24,191	16,196	18,268	39,775	14,504	7,655	41,745	16,559	23,042	2,145	
10月	1172.13	27.26	999.08	145.79	2.07	13.15	1.72	2.38	35,894	497,062	25,907	18,111	17,344	37,811	15,045	7,609	42,072	13,549	25,883	2,640	
11月	1106.97	33.92	942.85	130.20	2.06	12.95	1.65	2.16	40,291	530,178	26,008	16,079	19,557	40,925	15,726	7,429	44,601	17,986	24,522	2,093	
12月	1173.64	32.17	1004.68	136.79	2.04	13.10	1.66	2.23	38,592	522,040	26,275	17,942	19,046	39,859	15,806	8,044	45,646	16,793	26,399	2,454	
1月	1072.35	31.46	907.52	133.38	2.12	15.03	1.66	2.20	43,084	621,759	26,919	16,594	20,359	41,368	16,251	7,549	46,201	19,558	24,429	2,213	
2月	1106.91	34.06	934.09	138.76	2.09	13.07	1.66	2.20	39,593	496,966	26,192	17,543	18,946	38,012	15,794	7,635	43,826	16,926	24,465	2,434	
3月	1160.31	31.18	988.03	141.10	2.09	14.21	1.68	2.24	40,464	604,618	26,137	16,114	19,380	42,542	15,523	7,197	46,950	18,853	25,824	2,274	
4月	1099.78	31.24	928.28	140.26	2.09	13.79	1.66	2.34	40,964	616,255	25,302	16,491	19,580	44,702	15,226	7,058	45,052	19,252	23,487	2,313	
5月	1075.82	31.73	911.80	132.30	2.08	14.25	1.65	2.16	39,757	554,181	25,139	17,146	19,077	38,890	15,242	7,927	42,772	17,582	22,922	2,268	
6月	1140.49	38.63	963.28	138.57	2.12	13.70	1.65	2.15	44,190	584,665	26,600	15,783	20,835	42,669	16,092	7,358	50,398	22,588	25,624	2,187	
7月	1079.75	37.66	898.73	143.35	2.11	13.60	1.63	2.11	44,035	576,320	26,358	15,028	20,868	42,387	16,185	7,114	47,547	21,703	23,689	2,154	
対前年度同月比	%	%	%	%	%	%	%	%	%	%	%	%	%	%	%	%	%	%	%	%	%
21年度	0.5	△ 0.8	△ 6.2	3.8	△ 3.1	△ 4.7	△ 2.7	△ 1.4	△ 0.6	△ 3.5	2.5	△ 1.9	2.7	1.3	5.4	△ 0.5	△ 0.1	△ 4.2	2.8	2.8	1.8
22年度	△ 5.5	△ 5.4	△ 2.9	1.4	△ 2.0	4.2	0.7	0.2	5.9	9.8	3.5	4.4	4.4	5.4	2.8	4.2	0.1	3.9	△ 2.9	△ 2.9	5.9
23年度	△ 1.7	△ 2.6	△ 1.4	9.0	△ 4.4	△ 1.5	△ 2.3	△ 1.1	3.9	3.2	5.8	△ 0.5	6.1	4.8	8.4	0.6	2.2	0.5	2.8	2.8	8.5
24年度	△ 0.6	△ 3.6	△ 1.4	6.9	△ 4.4	△ 10.0	△ 2.9	△ 1.9	△ 2.5	1.2	△ 2.9	△ 2.9	2.9	12.4	0.1	△ 1.1	△ 3.1	△ 2.4	△ 4.2	△ 4.2	3.8
25年度	△ 2.9	△ 10.1	△ 3.2	0.5	△ 3.9	△ 5.0	△ 2.4	△ 3.3	△ 1.3	1.1	2.7	△ 5.2	2.7	6.4	5.2	△ 2.0	△ 4.2	△ 9.1	△ 0.6	△ 4.7	△ 4.7
26年度	△ 5.2	△ 5.6	△ 5.0	△ 6.5	△ 3.5	0.2	△ 4.4	△ 2.1	0.6	2.5	△ 0.4	△ 0.8	4.2	2.3	4.2	1.4	△ 4.7	△ 3.2	△ 5.4	△ 7.3	△ 7.3
27年度	△ 1.9	4.3	△ 2.2	△ 1.1	△ 2.0	3.8	△ 5.0	0.0	7.5	1.8	7.9	0.6	9.7	△ 1.9	13.5	0.6	5.4	6.2	5.5	5.5	△ 0.6
平成28年	△ 3.3	18.5	△ 4.6	1.0	0.3	△ 1.8	△ 3.3	△ 5.2	15.9	12.2	4.9	△ 3.1	15.6	14.2	8.4	2.3	12.1	33.0	0.1	0.1	△ 2.1
7月	△ 3.2	△ 9.5	△ 3.9	3.8	△ 7.7	4.9	△ 9.9	△ 5.1	△ 1.2	4.4	1.0	△ 13.9	7.0	△ 0.4	12.1	△ 9.3	△ 4.3	△ 5.5	△ 2.9	△ 2.9	△ 10.6
8月	△ 1.6	13.6	△ 2.8	4.3	△ 3.4	△ 6.2	△ 7.0	3.8	13.8	10.3	8.3	△ 9.1	17.8	17.5	16.4	△ 12.5	12.0	25.3	5.3	5.3	△ 5.2
9月	△ 1.9	△ 2.1	△ 2.4	1.8	△ 6.5	1.2	△ 8.4	△ 6.6	1.6	1.4	2.7	△ 4.6	8.7	0.2	12.0	2.2	△ 0.3	△ 0.7	0.2	0.2	△ 2.9
10月	△ 0.8	△ 14.2	△ 0.3	△ 0.8	△ 3.6	6.6	△ 4.3	2.6	△ 2.4	△ 6.4	7.8	8.0	1.3	△ 12.2	12.6	5.2	△ 3.1	△ 19.7	7.4	7.4	7.1
11月	△ 0.7	5.6	△ 0.4	△ 4.1	△ 4.4	△ 13.2	△ 3.3	△ 3.3	0.6	△ 17.0	12.6	△ 1.3	5.3	△ 4.4	16.4	2.0	0.0	△ 12.4	12.1	12.1	△ 5.4
12月	△ 0.9	12.9	△ 1.0	△ 3.4	△ 1.6	△ 5.4	△ 3.4	△ 0.5	△ 12.9	9.3	9.3	8.8	6.9	△ 7.9	13.2	9.4	4.2	△ 1.7	8.3	8.3	5.1
1月	△ 4.0	42.2	△ 6.0	3.6	7.1	△ 6.5	1.5	3.0	41.3	38.1	18.5	△ 0.6	31.9	47.6	16.7	△ 3.5	35.6	96.3	11.3	11.3	3.0
2月	△ 0.8	19.4	△ 1.2	△ 2.5	4.5	5.0	△ 0.6	9.0	16.1	0.6	13.1	19.2	11.1	△ 4.2	13.8	9.4	15.1	20.1	20.1	11.8	16.2
3月	△ 1.8	4.0	△ 1.7	△ 3.3	△ 0.3	8.6	△ 3.9	1.5	19.7	25.2	14.5	△ 5.8	20.1	15.2	19.1	△ 7.2	17.6	30.2	12.5	12.5	△ 9.0
4月	△ 5.3	4.6	△ 6.7	2.3	△ 1.4	△ 7.5	△ 2.8	0.7	7.6	5.0	3.1	△ 1.8	9.1	13.5	6.1	△ 2.5	9.9	9.9	△ 3.8	△ 3.8	0.4
5月	△ 3.0	5.5	△ 3.6	△ 1.0	△ 0.9	△ 1.1	△ 3.2	0.4	9.4	14.1	0.3	14.1	10.4	15.4	3.6	13.7	6.1	20.4	20.4	△ 3.3	13.0
6月	△ 0.2	38.0	△ 0.9	△ 2.7	△ 1.2	△ 4.0	△ 6.0	△ 10.9	25.7	15.5	10.2	△ 11.5	27.2	20.3	17.2	△ 0.6	25.5	59.4	9.2	9.2	△ 13.9
7月	△ 4.7	27.4	△ 7.1	5.7	4.7	7.2	△ 0.9	△ 10.1	21.5	15.7	6.0	△ 9.8	16.1	8.0	6.9	0.2	15.8	47.5	△ 1.6	△ 1.6	△ 4.7

[高齢受給者分]

平成28年4月～平成28年7月

第4表 月別年金種別年金受給者数及び一時金等状況(新法)

月別	(年金)																	
	合計			1級			2級			3級			その他		遺族年金			
	件数	年金額	円	件数	年金額	円	件数	年金額	円	件数	年金額	円	件数	年金額	円	件数	年金額	円
平成27年	7月	2,209	4,626,358,000	476	1,023,904,100	48	160,315,600	12	35,948,900	47	133,857,800	369	693,781,800	1,733	3,602,453,900			
	8月	2,203	4,629,942,300	473	1,019,850,800	48	160,944,700	11	33,474,300	47	134,334,000	367	691,097,800	1,730	3,610,091,500			
	9月	2,203	4,630,091,600	472	1,017,329,800	47	158,423,700	11	33,474,300	47	134,334,000	367	691,097,800	1,731	3,612,761,800			
	10月	2,201	4,627,313,200	471	1,015,408,300	47	158,423,700	11	33,474,300	47	134,334,000	366	689,176,300	1,730	3,611,904,900			
	11月	2,199	4,623,780,600	468	1,008,682,800	47	158,423,700	11	33,474,300	44	127,608,500	366	689,176,300	1,731	3,615,097,800			
	12月	2,199	4,625,327,000	468	1,008,682,800	47	158,423,700	11	33,474,300	44	127,608,500	366	689,176,300	1,731	3,616,644,200			
平成28年	1月	2,196	4,619,632,000	468	1,008,682,800	47	158,423,700	11	33,474,300	44	127,608,500	366	689,176,300	1,728	3,610,949,200			
	2月	2,194	4,616,232,800	466	1,008,922,400	47	158,423,700	11	33,474,300	45	129,394,500	365	687,629,900	1,726	3,607,310,400			
	3月	2,191	4,609,043,600	466	1,002,597,700	46	153,077,100	11	33,474,300	45	129,394,500	364	686,651,800	1,725	3,606,445,900			
	4月	2,187	4,598,811,200	464	998,964,100	46	153,077,100	11	33,474,300	45	129,394,500	362	683,018,200	1,723	3,599,847,100			
	5月	2,185	4,591,182,500	464	999,068,100	46	153,077,100	11	33,474,300	45	129,394,500	362	683,122,200	1,721	3,592,114,400			
	6月	2,182	4,585,287,800	463	997,617,900	46	153,077,100	11	33,474,300	45	129,394,500	361	681,672,000	1,719	3,587,669,900			
	7月	2,180	4,581,088,000	463	997,617,900	46	153,077,100	11	33,474,300	45	129,394,500	361	681,672,000	1,717	3,583,470,100			

(新規裁定)

月別	(一時金)																	
	合計			障害年金			遺族年金			障害手当金			遺族一時金			その他の一時金		
	件数	年金額	円	件数	年金額	円	件数	年金額	円	件数	年金額	円	件数	年金額	円	件数	年金額	円
平成27年	7月	0	0	0	0	0	0	0	1	4,468,800	0	0	0	0	0	0	0	0
	8月	0	0	0	0	0	0	0	0	0	0	0	0	0	0	0	0	0
	9月	1	2,317,700	0	0	0	2,317,700	0	0	0	0	0	0	0	0	0	0	0
	10月	0	0	0	0	0	0	0	0	0	0	0	0	0	0	0	0	0
	11月	2	5,827,800	0	0	0	5,827,800	0	0	0	0	0	0	0	0	0	0	0
	12月	2	5,363,200	0	0	0	5,363,200	0	0	0	0	0	0	0	0	0	0	0
平成28年	1月	0	0	0	0	0	0	0	0	0	0	0	0	0	0	0	0	0
	2月	0	0	0	0	0	0	0	0	0	0	0	0	0	0	0	0	0
	3月	1	2,923,200	0	0	0	2,923,200	1	1,176,000	0	0	0	0	0	0	0	0	0
	4月	0	0	0	0	0	0	0	0	0	0	0	0	0	0	0	0	0
	5月	0	0	0	0	0	0	0	0	0	0	0	0	0	0	0	0	0
	6月	0	0	0	0	0	0	0	0	0	0	0	0	0	0	0	0	0
	7月	0	0	0	0	0	0	0	0	0	0	0	0	0	0	0	0	0

(注)「新法」とは、平成19年の法律改正(平成22年1月1日施行)前の船員保険法をいう。経過措置により新法に基づき職務上年金は全国健康保険協会より支給される。



第4表 月別年金種別年金受給者数及び一時金等状況(新々法)

月別	(年金)																								
	合計			障害年金			1級			2級			3級			その他			遺族年金						
	件数	年金額	円	件数	年金額	円	件数	年金額	円	件数	年金額	円	件数	年金額	円	件数	年金額	円	件数	年金額	円	件数	年金額	円	
平成27年	13	23,065,700	7,253,600	3	4,462,100	1	1,865,300	0	0	0	0	0	0	0	0	0	0	0	0	0	0	0	0	0	0
7月	13	24,492,700	8,104,700	1	5,780,200	1	1,791,400	0	0	0	0	0	0	0	0	0	0	0	0	0	0	0	0	0	0
8月	13	24,492,700	8,104,700	1	5,780,200	1	1,791,400	0	0	0	0	0	0	0	0	0	0	0	0	0	0	0	0	0	0
9月	13	24,492,700	8,104,700	1	5,780,200	1	1,791,400	0	0	0	0	0	0	0	0	0	0	0	0	0	0	0	0	0	0
10月	13	24,492,700	8,104,700	1	5,780,200	1	1,791,400	0	0	0	0	0	0	0	0	0	0	0	0	0	0	0	0	0	0
11月	15	28,009,300	8,104,700	1	5,780,200	1	1,791,400	0	0	0	0	0	0	0	0	0	0	0	0	0	0	0	0	0	0
12月	15	28,009,300	8,104,700	1	5,780,200	1	1,791,400	0	0	0	0	0	0	0	0	0	0	0	0	0	0	0	0	0	0
平成28年	15	28,009,300	8,104,700	1	5,780,200	1	1,791,400	0	0	0	0	0	0	0	0	0	0	0	0	0	0	0	0	0	0
1月	15	28,009,300	8,104,700	1	5,780,200	1	1,791,400	0	0	0	0	0	0	0	0	0	0	0	0	0	0	0	0	0	0
2月	15	28,009,300	8,104,700	1	5,780,200	1	1,791,400	0	0	0	0	0	0	0	0	0	0	0	0	0	0	0	0	0	0
3月	16	28,812,200	8,907,600	4	5,780,200	1	1,791,400	0	0	0	0	0	0	0	0	0	0	0	0	0	0	0	0	0	0
4月	16	28,812,200	8,907,600	4	5,780,200	1	1,791,400	0	0	0	0	0	0	0	0	0	0	0	0	0	0	0	0	0	0
5月	16	28,812,200	8,907,600	4	5,780,200	1	1,791,400	0	0	0	0	0	0	0	0	0	0	0	0	0	0	0	0	0	0
6月	16	28,812,200	8,907,600	4	5,780,200	1	1,791,400	0	0	0	0	0	0	0	0	0	0	0	0	0	0	0	0	0	0
7月	16	28,812,200	8,907,600	4	5,780,200	1	1,791,400	0	0	0	0	0	0	0	0	0	0	0	0	0	0	0	0	0	0

月別	(新規裁定)																	
	合計			障害年金			遺族年金			障害手当金			遺族一時金			その他の一時金		
	件数	年金額	円	件数	年金額	円	件数	年金額	円	件数	年金額	円	件数	年金額	円	件数	年金額	円
平成27年	1	3,324,500	0	0	3,324,500	23	11,776,000	1	405,000	0	0	0	0	0	0	0	0	0
7月	0	0	0	0	0	5	2,834,200	0	0	0	0	0	0	0	0	0	0	0
8月	0	0	0	0	0	8	2,788,200	1	486,000	0	0	0	0	0	0	0	0	0
9月	0	0	0	0	0	11	6,656,600	1	405,000	1	3,010,000	0	0	0	0	0	0	0
10月	0	0	0	0	0	15	7,575,400	2	1,506,600	0	0	0	0	0	0	0	0	0
11月	2	3,516,600	0	0	3,516,600	4	1,416,000	0	0	0	0	0	0	0	0	0	0	0
12月	0	0	0	0	0	9	1,692,000	0	0	0	0	0	0	0	0	0	0	0
平成28年	0	0	0	0	0	7	3,858,000	1	702,000	0	0	0	0	0	0	0	0	0
1月	0	0	0	0	0	10	4,158,000	0	0	0	0	0	0	0	0	0	0	0
2月	0	0	0	0	0	3	2,896,000	0	0	0	0	0	0	0	0	0	0	0
3月	1	802,900	0	0	802,900	1	656,000	0	0	0	0	0	0	0	0	0	0	0
4月	0	0	0	0	0	8	3,385,840	0	0	0	0	0	0	0	0	0	0	0
5月	0	0	0	0	0	18	7,276,800	0	0	0	0	0	0	0	0	0	0	0
6月	0	0	0	0	0	0	0	0	0	0	0	0	0	0	0	0	0	0
7月	0	0	0	0	0	0	0	0	0	0	0	0	0	0	0	0	0	0

(注) 「新々法」とは、平成19年の法律改正(平成22年1月1日施行)後の船員保険法をいう。平成22年1月以降発生した災害に対して、新々法に基づき全国健康保険協会より支給される。