

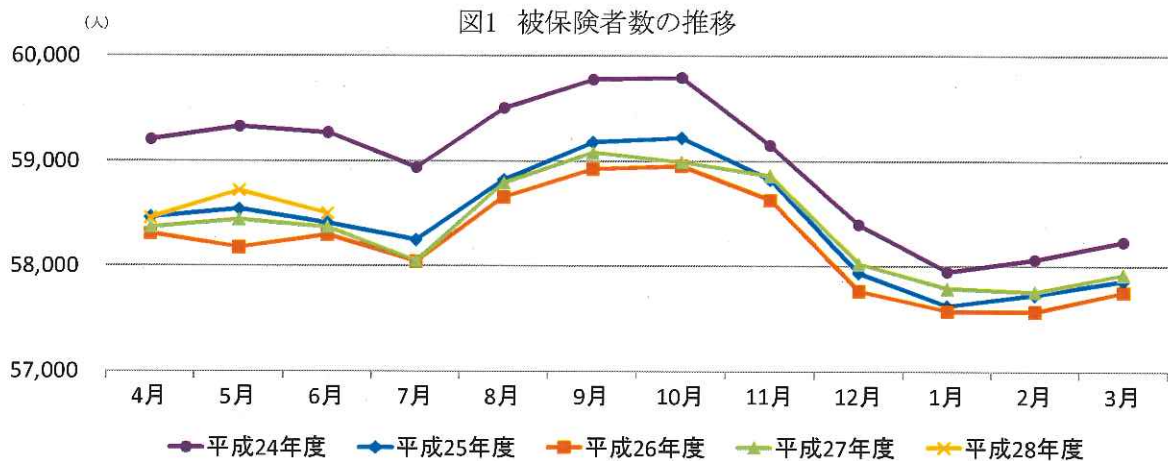
船員保険月報（概要）（平成 28 年 6 月）

1. 加入者等の状況

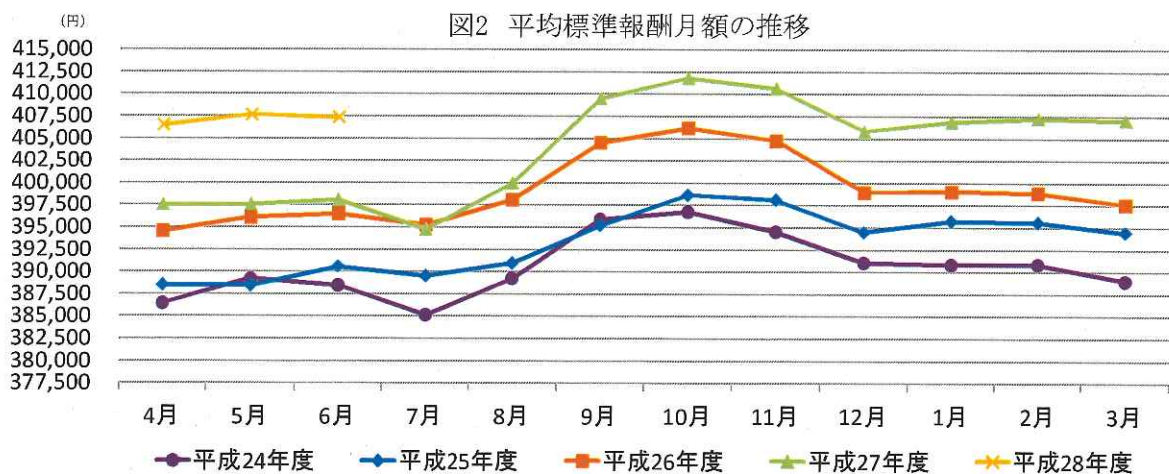
平成 28 年 6 月末現在の加入者数は 122,982 人（対前年同月比▲1.1%）であり、被保険者数は 58,498 人（同 0.2%）、被扶養者数は 64,484 人（同▲2.3%）となっています（扶養率は 1.110）。

被保険者数のうち、疾病任意継続被保険者数は 2,987 人（同▲5.4%）で被保険者全体の 5.1%となっています。

また、平成 28 年 6 月末現在の船舶所有者数は 5,629（同▲1.9%）となっています。



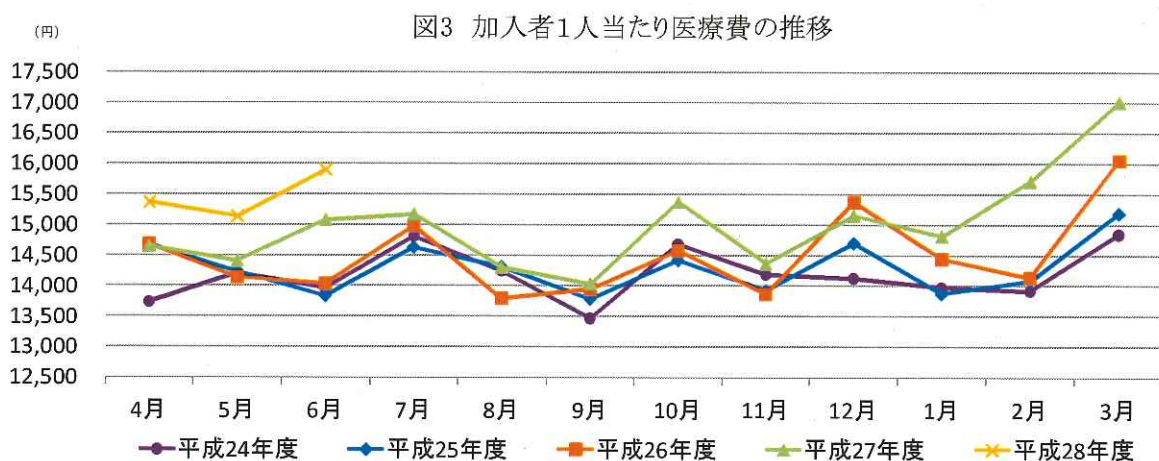
平成 28 年 6 月末現在の被保険者 1 人当たりの平均標準報酬月額額は 407,258 円（同 2.3%）となっています。



## 2. 医療費の状況

平成 28 年 6 月の加入者 1 人当たり医療費は 15,892 円（対前年同月比 5.4%）となっており、うち、入院が 5,343 円（同 16.1%）、入院外（調剤分を含む。以下同じ。）が 8,685 円（同 0.3%）となっています。

加入者 1 人当たり医療費を三要素に分解してみると、入院では、受診率（加入者 1,000 人当たり件数）が 10.81 件（同 7.7%）、1 件当たり日数が 11.29 日（同▲3.2%）、1 日当たり医療費が 43,785 円（同 11.3%）となっており、入院外では、受診率（加入者 1,000 人当たり件数）が 479.15 件（同▲0.6%）、1 件当たり日数が 1.47 日（同▲2.8%）、1 日当たり医療費が 12,344 円（同 3.7%）となっています。



(注1) 職務外の事由による疾病、負傷に関して保険給付が行われた医療費（下船後の療養補償を除く）を対象としている。

(注2) 「下船後の療養補償」とは、乗船中の職務外の傷病について、3ヶ月の範囲で船舶所有者負担の保険料で10割給付を行う保険給付である。

(注3) 1人当たり医療費とは医療費の水準を考える場合の指標であり、次の式により求められる。

$$\text{1人当たり医療費} = \text{医療費総額} \div \text{人数}$$

また、1人当たり医療費は、次式のように、1,000人当たり件数（医療費に係る場合を「受診率」という。）、1件当たり日数、1日当たり医療費の三要素に分解することができ、1人当たり医療費の変動を分析する際に三要素ごとの変動をみるのが有効となる。

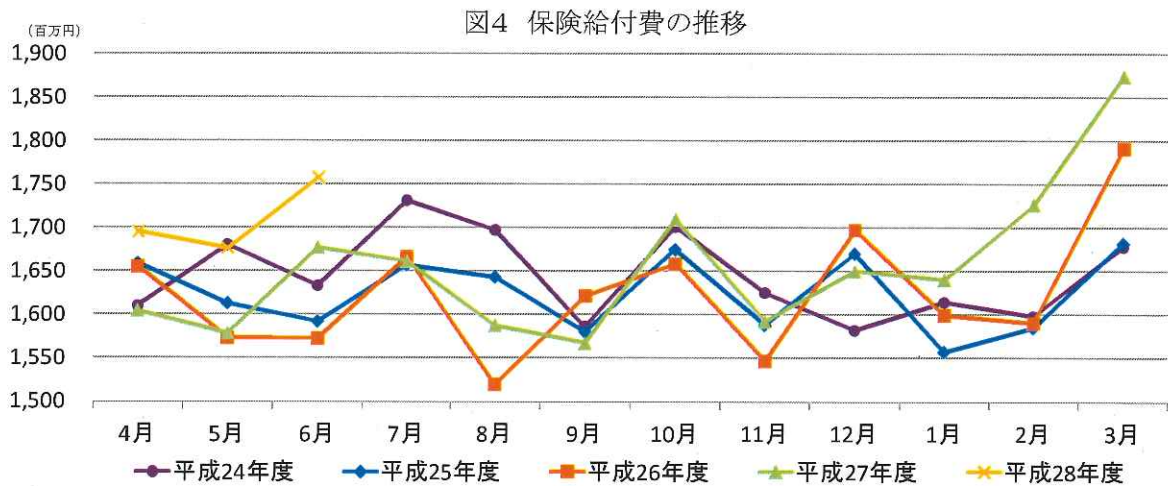
$$\text{1人当たり医療費} = (\text{受診率} \div 1,000) \times \text{1件当たり日数} \times \text{1日当たり医療費}$$

### 3. 保険給付の状況

#### (1) 疾病給付

平成 28 年 6 月の保険給付費は 1,757 百万円（対前年同月比 4.7%）であり、うち、医療給付費は 1,541 百万円（同 4.9%）、その他の現金給付費は 216 百万円（同 3.4%）となっています。

その他の現金給付費の主なものは、傷病手当金が 160 百万円、出産育児一時金が 37 百万円となっています。



(注) 職務外の事由による疾病、負傷、死亡、出産に関して行われた保険給付（下船後の療養補償を除く）を対象としている。

#### (2) 職務上年金給付

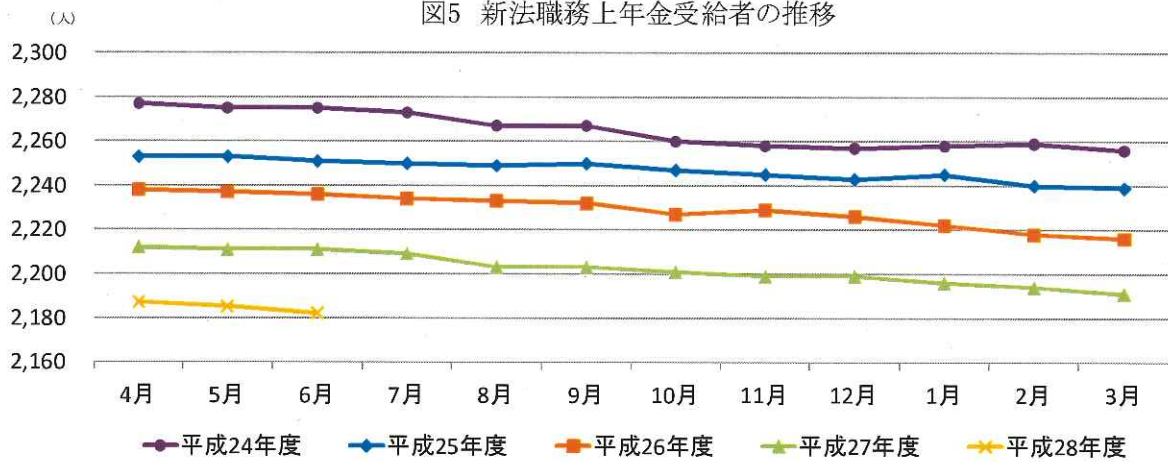
平成 28 年 6 月末現在の協会が支給する新法職務上年金の受給者数は 2,182 人であり、うち、障害年金受給者数は 463 人、遺族年金受給者数は 1,719 人となっています。

新法職務上年金受給者の年金総額は 4,585 百万円であり、うち、障害年金受給者の年金総額は 998 百万円、遺族年金受給者の年金総額は 3,588 百万円となっています。

また、障害年金受給者の平均年金月額が 179,557 円、遺族年金受給者の平均年金月額は 173,922 円となっています。



図5 新法職務上年金受給者の推移



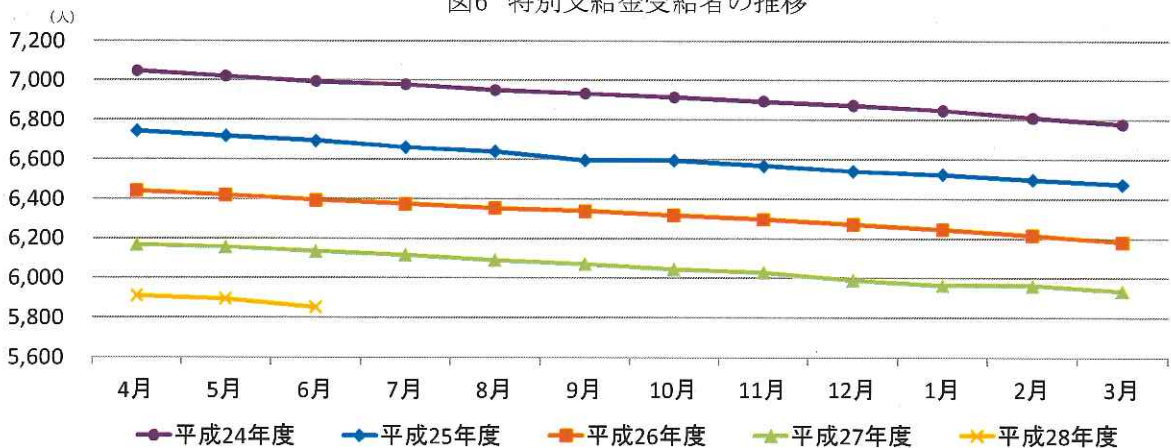
(注1) 「新法」とは、雇用保険法等の一部を改正する法律（平成19年法律第30号）（平成22年1月1日施行）による改正前の船員保険法をいう。

(注2) 「新法職務上年金」とは、新法に基づく職務上年金をいう。平成22年1月以降は、職務上年金は一般制度（労働者災害補償保険）に統合されているが、平成21年12月以前に発生した保険事故（職務上のケガや死亡）による新法職務上年金については、経過措置として全国健康保険協会が支給することとされている。

(3) その他

旧法職務上年金の受給者に対して協会が支給する特別支給金の平成28年6月末現在の受給者数は5,849人であり、うち、障害年金受給者数は807人、遺族年金受給者数は5,042人となっています。

図6 特別支給金受給者の推移



(注1) 「旧法」とは、国民年金法等の一部を改正する法律（昭和60年法律第34号）（昭和61年4月1日施行）による改正前の船員保険法をいう。

(注2) 「旧法職務上年金」とは、旧法に基づく職務上年金をいう。経過措置により平成22年1月以降は、旧法職務上年金（障害年金及び遺族年金）は日本年金機構が支給し、旧法職務上年金の受給者に対する特別支給金は全国健康保険協会が支給する。

# 船員保険月報 (総括表) (平成28年6月)

年度別 月別	船舶所有者数		被保険者数		後期高齢者(再掲)(%)		疾病任意継続被保険者		被扶養者数		標準報酬月額		標準賞与額		保険給付費 (疾病給付)		医療給付費		その他の現金給付費	
	人	%	人	%	人	%	人	%	人	%	円	%	円	%	百万円	%	百万円	%	百万円	%
平成21年度	6,066	△ 1.45	60,848	△ 1.65	207	11.89	4,150	12.99	76,663	△ 3.16	390,620	△ 0.90	41,296	△ 1.31	19,518	△ 2.32	17,137	△ 1.35	2,380	△ 8.79
平成22年度	6,001	△ 1.07	59,981	△ 1.42	206	△ 0.48	3,756	△ 9.49	75,844	△ 3.77	388,287	△ 0.60	38,071	△ 7.81	19,595	△ 0.40	17,086	△ 0.59	2,559	△ 7.49
平成23年度	5,924	△ 1.28	58,722	△ 2.10	225	16.00	3,508	△ 6.60	73,468	△ 3.04	387,114	△ 0.30	38,677	1.59	20,212	△ 2.36	17,774	△ 4.33	2,438	△ 4.73
平成24年度	5,819	△ 1.77	58,231	△ 0.84	261	16.00	3,557	1.40	71,237	△ 3.04	388,989	1.41	39,346	6.10	19,785	△ 1.73	17,503	△ 1.52	2,231	△ 8.51
平成25年度	5,782	△ 0.64	57,859	△ 0.64	288	10.76	3,398	△ 4.47	69,288	△ 2.74	394,456	1.41	41,746	6.79	19,500	△ 0.06	17,176	△ 1.88	2,324	△ 4.20
平成26年度	5,729	△ 0.92	57,750	△ 0.19	319	19.12	3,221	△ 5.21	67,347	△ 2.80	397,567	2.38	44,582	3.96	19,488	1.94	17,119	△ 0.33	2,369	△ 1.93
平成27年度	5,670	△ 1.03	57,919	△ 0.29	380	19.12	3,107	△ 3.54	65,642	△ 2.23	407,025	2.38	46,346	0.88	19,867	5.54	17,544	4.55	2,323	13.30
平成27年6月	5,739	△ 0.49	58,367	0.13	342	15.15	3,159	2.73	65,998	△ 2.42	398,023	0.39	32,447	19.60	1,677	6.71	1,468	6.35	209	9.30
7月	5,742	△ 0.40	58,046	0.01	342	12.87	3,133	1.16	65,618	△ 2.61	394,737	△ 0.12	177,755	△ 0.92	1,661	△ 0.32	1,457	△ 0.87	204	3.86
8月	5,750	△ 0.16	58,791	0.23	349	13.68	3,227	△ 2.21	66,227	△ 2.42	399,910	0.47	43,135	7.05	1,587	4.63	1,401	4.22	186	6.87
9月	5,755	0.03	59,080	0.27	346	14.19	2,289	△ 0.04	66,568	△ 2.25	409,475	1.23	4,983	△ 20.69	1,567	△ 3.33	1,375	△ 1.62	192	△ 14.00
10月	5,754	0.03	58,990	0.07	358	17.76	2,400	0.93	66,505	△ 2.30	411,788	1.39	3,938	180.09	1,709	3.10	1,506	3.70	203	△ 1.17
11月	5,755	0.21	58,858	0.39	365	19.28	2,631	△ 2.63	66,374	△ 2.14	410,594	1.45	1,883	24.13	1,411	2.96	1,411	2.74	182	△ 4.71
12月	5,742	0.16	58,023	0.45	366	16.56	3,380	△ 0.12	65,708	△ 2.20	405,790	1.45	2,024.21	△ 4.56	1,592	△ 2.74	1,467	△ 2.14	184	△ 7.25
平成28年1月	5,722	△ 0.26	57,786	0.37	370	20.20	3,405	△ 3.92	65,561	△ 2.40	406,856	1.96	62,368	38.89	1,650	2.58	1,649	3.06	192	△ 0.85
2月	5,713	△ 0.33	57,752	0.45	379	18.21	3,227	△ 2.83	65,561	△ 2.40	407,246	2.11	5,512	38.89	1,640	△ 2.74	1,449	△ 2.14	192	△ 7.25
3月	5,670	△ 1.03	57,919	0.29	380	19.12	3,107	△ 2.83	65,842	△ 2.03	407,025	2.25	7,011	99.57	1,655	9.71	1,517	9.71	219	△ 2.93
4月	5,642	△ 1.52	58,457	0.16	381	18.32	2,735	△ 4.07	65,156	△ 2.23	406,428	2.25	7,011	△ 86.79	1,874	4.85	1,655	4.85	207	15.86
5月	5,642	△ 1.55	58,715	0.47	391	16.37	2,809	△ 4.13	64,880	△ 2.06	407,600	2.54	6,115	88.91	1,695	6.23	1,488	4.42	202	23.06
6月	5,629	△ 1.92	58,498	0.22	398	16.37	2,987	△ 5.44	64,484	△ 2.29	407,258	2.32	35,135	8.28	1,757	4.74	1,541	4.93	216	3.43

(注1) 被保険者数、標準報酬月額、標準報酬月額の平均については、後期高齢者を含む。  
(注2) 標準賞与額の平均は被保険者1人当たりの平均である。  
(注3) 保険給付費は、職務外の事由による疾病、負傷、死亡、出産に関する行われた保険給付(下船後の療養補償を除く)を対象としている。  
(注4) 年度別の数値は船舶所有者数、被保険者数、被扶養者数、標準報酬月額の平均は年度末、標準賞与額は年度平均、保険給付費は年度累計である。



船員保険の医療費の動向 (平成28年6月)

[加入者計]

(単位：%)

	医療費総額		1人当たり医療費総額		入院		入院外(調剤分含む)		歯科		
	総額	1人当たり	医療費	総額	受診率	1件当たり 日数	1日当たり 医療費	1人当たり 医療費	受診率	1件当たり 日数	1日当たり 医療費
21年度	△ 0.8	1.9	△ 0.7	△ 0.8	△ 1.4	△ 1.4	4.5	4.0	△ 0.9	△ 1.3	△ 1.4
22年度	△ 1.4	1.5	△ 0.9	△ 0.9	△ 2.8	△ 2.8	5.0	4.8	△ 0.1	△ 1.8	△ 1.8
23年度	△ 2.0	5.3	△ 4.3	8.4	△ 0.6	△ 0.6	3.5	6.3	△ 0.1	△ 1.1	1.8
24年度	△ 1.7	1.5	△ 1.0	2.1	△ 2.4	△ 2.4	4.7	4.6	△ 1.4	△ 1.8	1.6
25年度	△ 0.9	0.9	△ 2.1	0.4	△ 1.8	△ 1.8	3.4	3.9	△ 0.2	△ 1.9	2.1
26年度	△ 0.4	1.3	△ 0.9	0.9	△ 0.8	△ 0.8	2.2	2.2	△ 1.7	△ 1.3	△ 1.6
27年度	△ 2.2	3.5	△ 2.6	0.9	△ 2.5	△ 2.5	1.1	4.5	△ 0.4	△ 0.8	△ 2.0
4~6月	△ 0.6	2.0	△ 2.0	2.0	△ 3.9	△ 3.9	4.5	2.8	△ 0.2	△ 1.9	△ 0.9
4月	△ 4.2	6.9	△ 3.8	5.8	△ 0.6	△ 0.6	5.3	8.3	△ 2.8	△ 2.8	5.0
5月	△ 2.3	0.2	△ 4.2	0.2	△ 8.6	△ 8.6	3.5	0.3	△ 0.6	△ 2.0	5.8
6月	△ 3.5	△ 0.9	△ 4.8	△ 0.0	△ 3.1	△ 3.1	4.7	△	△ 2.8	△ 3.3	3.0
7月	△ 3.4	△ 1.2	△ 5.4	△ 7.0	△ 1.3	△ 1.3	1.2	△	△ 0.5	△ 0.5	△ 6.8
8月	△ 1.8	0.5	△ 3.2	△ 3.6	△ 4.8	△ 4.8	2.1	0.1	△ 0.1	△ 3.6	△ 0.8
9月	△ 0.2	2.4	△ 1.3	6.0	△ 2.6	△ 2.6	9.0	2.2	△ 0.7	△ 0.1	△ 6.5
10月	△ 3.8	△ 1.8	△ 3.9	△ 3.5	△ 4.8	△ 4.8	△ 2.3	△	△ 2.2	△ 3.1	△ 3.0
11月	△ 3.5	△ 1.8	△ 3.8	△ 5.8	△ 3.6	△ 3.6	1.8	0.2	△ 0.8	△ 2.8	△ 1.8
12月	△ 2.1	4.1	△ 2.5	8.4	△ 3.6	△ 3.6	15.7	3.0	△ 0.5	△ 1.4	5.0
1月	△ 2.4	△ 0.7	△ 2.8	△ 3.5	△ 2.7	△ 2.7	0.7	0.2	△ 1.2	△ 1.1	△ 0.7
2月	△ 0.7	1.1	△ 0.7	△ 0.8	△ 0.2	△ 0.2	1.6	2.8	△ 1.4	△ 1.3	2.6
3月	△ 0.4	2.3	△ 0.3	△ 2.4	△ 0.8	△ 0.8	2.0	3.1	△ 1.8	△ 1.4	2.7
4~6月	△ 1.5	0.2	△ 1.5	0.9	△ 2.6	△ 2.6	5.0	△ 0.4	△ 0.4	△ 1.0	1.0
4月	△ 1.7	△ 0.0	△ 1.8	2.2	△ 4.2	△ 4.2	10.0	△	△ 0.5	△ 1.2	0.3
5月	△ 2.7	△ 0.7	△ 2.6	△ 1.9	△ 1.2	△ 1.2	2.6	0.1	△ 1.0	△ 1.9	3.0
6月	△ 0.2	1.4	△ 0.3	2.3	△ 2.4	△ 2.4	2.3	0.3	△ 0.7	△ 0.0	△ 0.4
7月	△ 0.5	2.4	△ 0.9	5.8	△ 1.6	△ 1.6	0.4	0.9	△ 0.1	△ 2.2	3.0
8月	△ 5.3	△ 3.7	△ 5.7	△ 10.0	△ 4.1	△ 4.1	3.8	△	△ 2.1	△ 1.3	2.8
9月	△ 0.7	1.2	△ 0.9	△ 8.7	△ 1.7	△ 1.7	2.7	5.8	△ 3.6	△ 0.1	2.0
10月	△ 0.7	1.1	△ 0.6	△ 1.0	△ 3.1	△ 3.1	8.8	2.9	△ 1.0	△ 1.4	3.4
11月	△ 2.2	△ 0.5	△ 1.8	△ 6.7	△ 0.6	△ 0.6	5.2	△	△ 3.4	△ 2.3	2.0
12月	△ 2.8	4.6	△ 2.7	1.3	△ 2.7	△ 2.7	9.2	6.0	△ 4.9	△ 1.1	2.2
1月	△ 2.4	4.1	△ 3.4	5.6	△ 6.5	△ 6.5	10.0	4.5	△ 2.8	△ 2.8	2.5
2月	△ 1.3	0.4	△ 1.1	△ 0.3	△ 0.8	△ 0.8	1.3	0.0	△ 1.6	△ 1.0	2.7
3月	△ 3.9	5.7	△ 5.0	10.1	△ 0.5	△ 0.5	4.2	3.1	△ 0.5	△ 0.9	4.6
4~6月	△ 1.7	3.0	△ 2.2	4.0	△ 2.6	△ 2.6	1.0	3.2	△ 1.2	△ 1.1	3.1
4月	△ 1.6	△ 0.3	△ 1.7	△ 6.8	△ 0.0	△ 0.0	8.9	3.1	1.1	△ 1.4	3.4
5月	△ 0.8	1.9	△ 1.8	13.1	△ 5.3	△ 5.3	5.2	△	△ 2.9	△ 2.0	2.6
6月	△ 6.0	7.4	△ 6.5	6.5	△ 2.5	△ 2.5	1.3	9.2	5.5	△ 0.7	3.5
7月	△ 0.2	1.3	△ 0.6	△ 3.8	△ 5.2	△ 5.2	1.0	4.2	2.1	△ 0.7	2.7
8月	△ 2.4	3.7	△ 2.9	4.8	△ 0.8	△ 0.8	2.9	3.6	2.8	△ 1.1	1.9
9月	△ 0.5	0.6	△ 0.5	0.8	△ 4.2	△ 4.2	0.8	1.6	△ 0.2	△ 2.9	4.9
10月	△ 4.1	5.5	△ 4.1	3.0	△ 2.2	△ 2.2	5.0	6.4	4.3	△ 1.3	3.4
11月	△ 2.6	3.7	△ 2.9	△ 2.3	△ 1.0	△ 1.0	1.1	7.8	3.6	△ 0.6	4.7
12月	△ 2.4	△ 1.4	△ 2.2	△ 10.9	△ 2.2	△ 2.2	9.3	3.8	△ 1.9	△ 3.2	3.0
1月	△ 1.4	2.6	△ 2.7	7.9	△ 2.3	△ 2.3	3.3	0.1	△ 8.0	0.5	5.6
2月	△ 9.9	11.2	△ 10.5	11.4	△ 8.0	△ 8.0	1.7	17.1	9.2	△ 0.8	8.3
3月	△ 4.8	5.9	△ 5.3	△ 0.7	△ 3.0	△ 3.0	3.9	10.8	5.2	△ 0.9	6.4
4~6月	△ 4.0	5.1	△ 5.0	11.6	△ 1.5	△ 1.5	9.2	2.1	1.0	△ 1.7	2.9
4月	△ 3.8	4.9	△ 4.8	16.1	△ 1.4	△ 1.4	16.7	0.2	0.4	△ 1.2	1.0
5月	△ 4.1	5.0	△ 4.1	3.1	△ 0.0	△ 0.0	0.5	6.0	3.1	△ 1.0	3.8
6月	△ 4.2	5.4	△ 5.1	16.1	△ 3.2	△ 3.2	11.3	0.3	△ 0.6	△ 2.8	3.7

(注1) 職務外の事由による疾病、負傷に關して保険給付が行われた医療費(下船後の療養補償を除く)を対象としている。  
 (注2) 医療費総額及び医療給付費総額は社会保険診療報酬支払基金寄付分(入院、入院外、歯科、調剤、食事療養、訪問看護に係るもの)である。  
 (注3) 入院外の医療費には、調剤分を含む。

(参考)

[加入者計]

	医療費総額		1人当たり医療費総額		医療給付費総額		入院			入院外(調剤分含む)			歯科			
	百万円	円	百万円	円	百万円	円	1人当たり医療費	1件当たり日数	1日当たり医療費	1人当たり医療費	1件当たり日数	1日当たり医療費	1人当たり医療費	受診率	1件当たり日数	1日当たり医療費
21年度	22,242	156,764	16,773	45,605	116.51	12.52	31,273	90,960	1.58	10,451	17,731	1230.05	17,731	1230.05	2.22	6,488
22年度	21,929	159,128	16,822	47,110	116.45	12.17	31,247	8,290	1.58	10,636	1,502	107.57	1,502	107.57	2.00	6,967
23年度	22,375	167,637	17,340	51,080	118.78	12.10	35,553	7,932	1.56	11,079	1,597	113.71	1,597	113.71	2.02	6,945
24年度	22,208	170,124	17,167	52,128	118.69	11.81	37,195	8,368	1.53	11,260	1,632	115.49	1,632	115.49	2.05	6,905
25年度	21,933	171,639	17,142	52,323	117.42	11.59	38,447	7,886	1.46	11,750	1,513	111.34	1,513	111.34	1.92	7,072
26年度	21,845	173,952	16,778	52,809	116.83	11.50	39,299	8,139	1.50	11,883	1,501	106.92	1,501	106.92	2.00	7,037
27年度	22,335	180,002	17,219	53,277	119.60	11.21	39,741	8,524	1.47	12,524	1,624	134.68	1,624	134.68	1.96	6,983
4月	1,853	14,676	1,420	4,501	9.60	11.18	41,921	8,380	1.51	11,878	1,612	111.87	1,612	111.87	2.08	6,932
5月	1,777	14,136	1,359	4,158	9.79	11.30	37,572	8,290	1.49	11,778	1,502	107.57	1,502	107.57	2.00	6,967
6月	1,763	14,033	1,353	4,320	9.79	11.37	38,805	7,932	1.51	11,498	1,597	113.71	1,597	113.71	2.02	6,945
7月	1,873	14,974	1,441	4,771	10.61	11.46	39,217	8,368	1.51	11,750	1,632	115.49	1,632	115.49	2.05	6,905
8月	1,740	13,786	1,331	4,204	9.92	11.22	37,759	7,886	1.46	12,205	1,513	111.34	1,513	111.34	1.92	7,072
9月	1,767	13,941	1,359	4,118	9.49	11.50	37,757	8,139	1.50	11,883	1,501	106.92	1,501	106.92	2.00	7,037
10月	1,847	14,577	1,422	4,369	9.61	11.17	40,687	8,524	1.51	12,014	1,504	107.80	1,504	107.80	2.05	6,816
11月	1,748	13,859	1,346	4,398	9.75	11.46	39,366	7,832	1.47	11,914	1,443	105.15	1,443	105.15	1.98	6,950
12月	1,916	15,370	1,471	4,563	9.90	12.49	36,913	8,993	1.48	12,203	1,607	113.96	1,607	113.96	1.95	7,236
1月	1,798	14,439	1,381	4,155	8.58	11.91	40,683	8,713	1.42	12,315	1,399	104.90	1,399	104.90	1.94	6,874
2月	1,759	14,134	1,351	4,312	9.39	11.33	40,542	8,151	1.45	12,117	1,487	108.46	1,487	108.46	1.98	6,923
3月	2,003	16,053	1,545	4,946	10.39	11.67	40,783	9,150	1.48	12,257	1,746	120.03	1,746	120.03	2.04	7,132
4月	1,824	14,642	1,396	4,196	9.83	11.18	38,203	8,636	1.49	12,282	1,624	113.76	1,624	113.76	2.02	7,062
5月	1,792	14,407	1,383	4,702	10.00	11.90	39,518	8,092	1.46	12,089	1,408	106.16	1,408	106.16	1.91	6,961
6月	1,870	15,074	1,441	4,602	10.04	11.66	39,326	8,659	1.51	11,899	1,615	116.44	1,615	116.44	2.01	6,890
7月	1,870	15,167	1,433	4,591	10.88	10.87	38,807	8,717	1.50	12,068	1,656	116.34	1,656	116.34	2.02	7,053
8月	1,783	14,299	1,370	4,408	10.03	11.32	38,847	8,173	1.45	12,439	1,523	112.70	1,523	112.70	1.91	7,070
9月	1,757	14,025	1,351	4,151	9.90	11.01	38,058	8,267	1.46	12,462	1,422	104.19	1,422	104.19	1.93	7,082
10月	1,924	15,373	1,480	4,499	10.66	10.92	38,638	9,073	1.50	12,424	1,602	111.84	1,602	111.84	2.00	7,149
11月	1,794	14,366	1,385	4,297	9.33	11.58	39,782	8,441	1.46	12,475	1,440	108.28	1,440	108.28	1.91	6,956
12月	1,869	15,149	1,440	4,067	9.32	10.81	40,363	9,333	1.48	12,888	1,576	114.82	1,576	114.82	1.92	7,152
1月	1,823	14,812	1,418	4,482	9.17	11.64	42,028	8,724	1.43	13,337	1,418	106.55	1,418	106.55	1.90	6,991
2月	1,932	15,713	1,493	4,374	9.65	10.99	41,239	9,547	1.46	12,895	1,594	113.43	1,594	113.43	1.98	7,112
3月	2,098	17,008	1,627	4,912	10.80	10.73	42,387	10,135	1.47	13,020	1,750	122.35	1,750	122.35	1.98	7,238
4月	1,893	15,361	1,467	4,874	9.92	11.02	44,590	8,653	1.47	12,410	1,636	114.57	1,636	114.57	1.98	7,203
5月	1,864	15,131	1,448	4,848	10.26	11.90	39,703	8,577	1.44	12,551	1,495	109.95	1,495	109.95	1.91	7,121
6月	1,948	15,892	1,516	5,343	10.81	11.29	43,785	8,685	1.47	12,344	1,647	119.71	1,647	119.71	1.95	7,063

(注1) 職務外の事由による疾病、負傷に關して保険給付が行われた医療費(下船後の療養補償を除く)を対象としている。  
(注2) 医療費総額及び医療給付費総額は社会保険診療報酬支払基金審査分(入院、入院外、歯科、調剤、食事療養、訪問看護に係るもの)である。  
(注3) 入院外の医療費には、調剤分を含む。