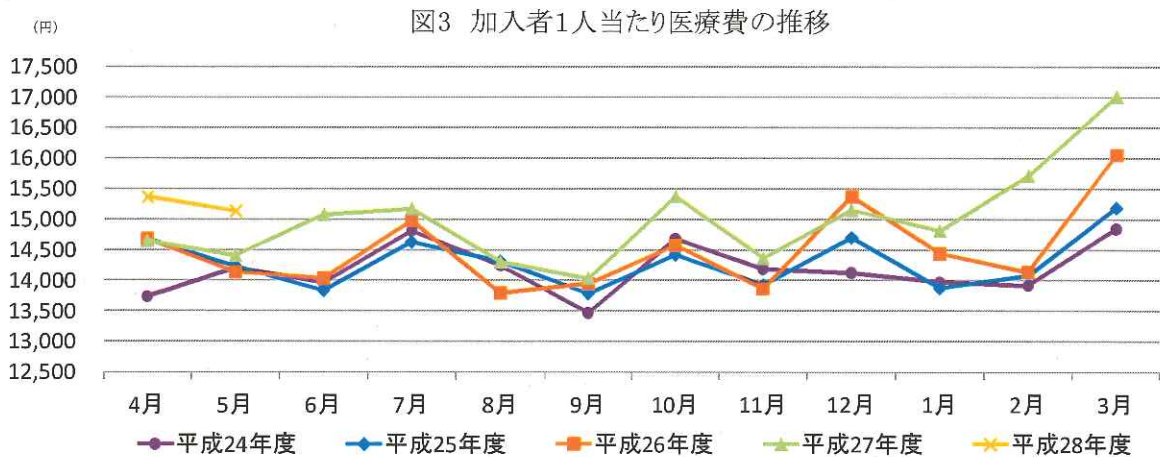




## 2. 医療費の状況

平成28年5月の加入者1人当たり医療費は15,131円（対前年同月比5.0%）となっており、うち、入院が4,848円（同3.1%）、入院外（調剤分を含む。以下同じ。）が8,577円（同6.0%）となっています。

加入者1人当たり医療費を三要素に分解してみると、入院では、受診率（加入者1,000人当たり件数）が10.26件（同2.6%）、1件当たり日数が11.90日（同▲0.0%）、1日当たり医療費が39,703円（同0.5%）となっており、入院外では、受診率（加入者1,000人当たり件数）が473.94件（同3.1%）、1件当たり日数が1.44日（同▲1.0%）、1日当たり医療費が12,551円（同3.8%）となっています。



(注1) 職務外の事由による疾病、負傷に関して保険給付が行われた医療費（下船後の療養補償を除く）を対象としている。

(注2) 「下船後の療養補償」とは、乗船中の職務外の傷病について、3ヶ月の範囲で船舶所有者負担の保険料で10割給付を行う保険給付である。

(注3) 1人当たり医療費とは医療費の水準を考える場合の指標であり、次の式により求められる。

$$\text{1人当たり医療費} = \text{医療費総額} \div \text{人数}$$

また、1人当たり医療費は、次式のように、1,000人当たり件数（医療費に係る場合を「受診率」という。）、1件当たり日数、1日当たり医療費の三要素に分解することができ、1人当たり医療費の変動を分析する際に三要素ごとの変動をみることが有効となる。

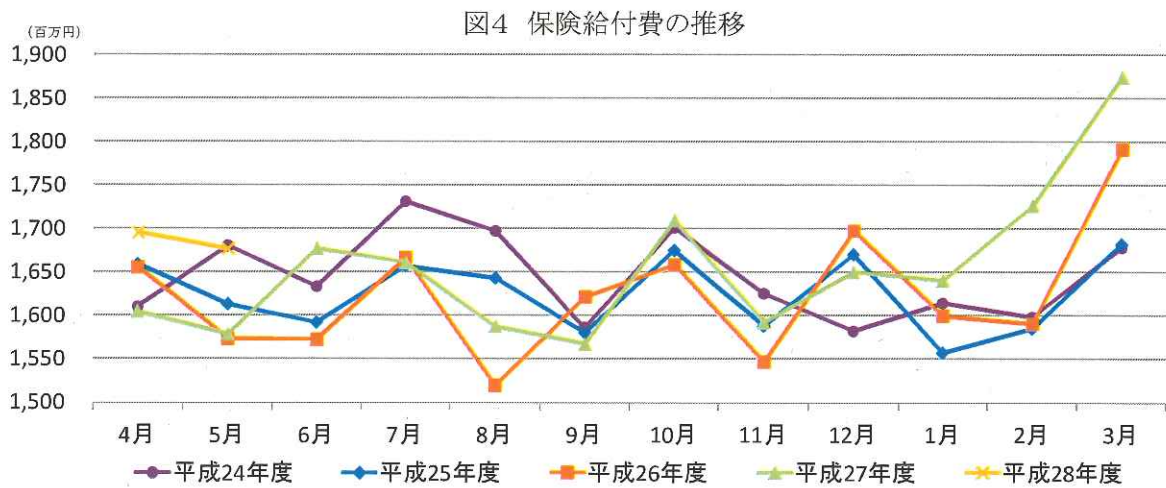
$$\text{1人当たり医療費} = (\text{受診率} \div 1,000) \times \text{1件当たり日数} \times \text{1日当たり医療費}$$

### 3. 保険給付の状況

#### (1) 疾病給付

平成 28 年 5 月の保険給付費は 1,676 百万円（対前年同月比 6.2%）であり、うち、医療給付費は 1,474 百万円（同 4.3%）、その他の現金給付費は 202 百万円（同 23.1%）となっています。

その他の現金給付費の主なものは、傷病手当金が 151 百万円、出産育児一時金が 37 百万円となっています。



(注) 職務外の事由による疾病、負傷、死亡、出産に関して行われた保険給付（下船後の療養補償を除く）を対象としている。

#### (2) 職務上年金給付

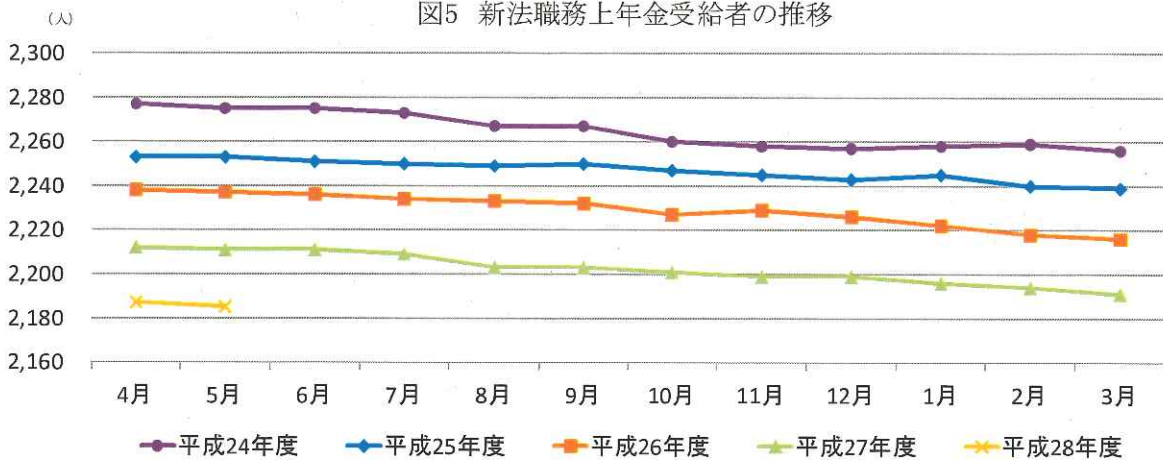
平成 28 年 5 月末現在の協会が支給する新法職務上年金の受給者数は 2,185 人であり、うち、障害年金受給者数は 464 人、遺族年金受給者数は 1,721 人となっています。

新法職務上年金受給者の年金総額は 4,591 百万円であり、うち、障害年金受給者の年金総額は 999 百万円、遺族年金受給者の年金総額は 3,592 百万円となっています。

また、障害年金受給者の平均年金月額 は 179,430 円、遺族年金受給者の平均年金月額は 173,935 円となっています。



図5 新法職務上年金受給者の推移



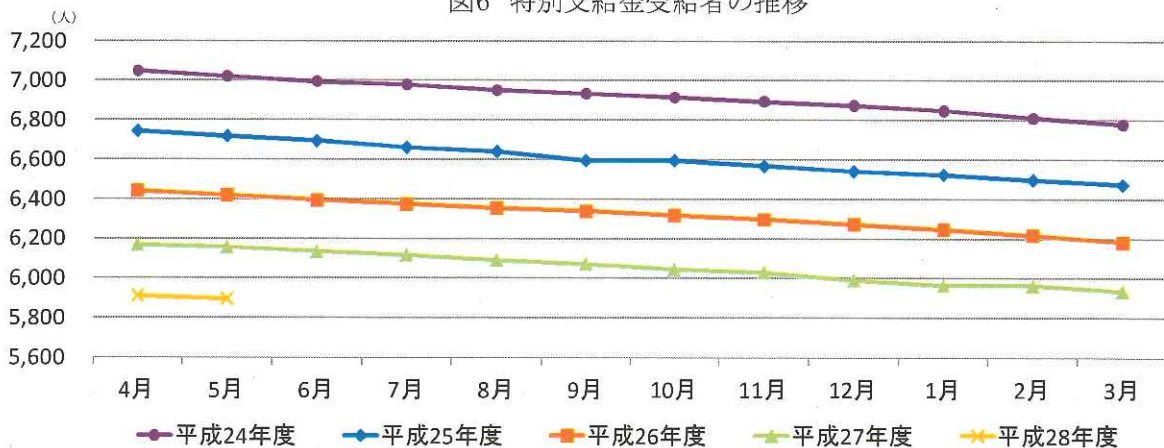
(注1) 「新法」とは、雇用保険法等の一部を改正する法律（平成19年法律第30号）（平成22年1月1日施行）による改正前の船員保険法をいう。

(注2) 「新法職務上年金」とは、新法に基づく職務上年金をいう。平成22年1月以降は、職務上年金は一般制度（労働者災害補償保険）に統合されているが、平成21年12月以前に発生した保険事故（職務上のケガや死亡）による新法職務上年金については、経過措置として全国健康保険協会が支給することとされている。

(3) その他

旧法職務上年金の受給者に対して協会が支給する特別支給金の平成28年5月末現在の受給者数は5,891人であり、うち、障害年金受給者数は815人、遺族年金受給者数は5,076人となっています。

図6 特別支給金受給者の推移



(注1) 「旧法」とは、国民年金法等の一部を改正する法律（昭和60年法律第34号）（昭和61年4月1日施行）による改正前の船員保険法をいう。

(注2) 「旧法職務上年金」とは、旧法に基づく職務上年金をいう。経過措置により平成22年1月以降は、旧法職務上年金（障害年金及び遺族年金）は日本年金機構が支給し、旧法職務上年金の受給者に対する特別支給金は全国健康保険協会が支給する。

# 船員保険月報 (総括表) (平成28年5月)

年度別 月別	船舶所有者数		被保険者数		後期高齢者(再掲)(%)		疾病任意継続被保険者		被扶養者数		標準報酬月額		標準賞与額		保険給付費 (疾病給付)		医療給付費		その他の現金給付費			
	人	%	人	%	人	%	人	%	人	%	円	%	円	%	円	%	円	%	円	%	円	%
平成21年度	6,066	△ 1.45	60,848	△ 1.65	207	11.89	4,150	12.99	79,663	△ 3.16	390,620	△ 0.90	41,296	△ 1.31	19,518	△ 2.82	17,137	△ 1.35	19,518	△ 8.79	17,137	△ 8.79
平成22年度	6,001	△ 1.07	59,981	△ 1.42	206	9.48	3,756	9.49	76,844	△ 3.77	388,287	△ 0.60	38,071	△ 7.81	19,595	0.40	17,036	△ 0.59	19,595	7.49	17,036	7.49
平成23年度	5,924	△ 1.28	58,722	△ 2.10	225	9.22	3,508	6.60	73,468	△ 3.04	387,114	△ 0.30	38,677	1.59	20,212	3.15	17,774	4.83	20,212	4.73	17,774	4.73
平成24年度	5,819	△ 1.77	58,231	△ 0.84	261	16.00	3,557	1.40	71,237	△ 3.04	388,989	0.48	39,346	1.73	19,735	△ 2.36	17,503	△ 1.52	19,735	8.51	17,503	8.51
平成25年度	5,782	△ 0.64	57,859	△ 0.64	288	10.34	3,398	4.47	69,288	△ 2.74	394,456	1.41	41,746	6.10	19,500	△ 1.19	17,176	△ 1.88	19,500	4.20	17,176	4.20
平成26年度	5,729	△ 0.92	57,750	△ 0.19	288	10.76	3,221	5.21	67,347	△ 2.80	397,567	0.79	44,582	△ 0.06	19,488	△ 0.06	17,119	△ 0.33	19,488	1.93	17,119	1.93
平成27年度	5,670	△ 1.03	57,919	0.29	380	19.12	3,107	3.54	65,842	△ 2.23	407,025	2.38	46,346	3.96	19,887	1.94	17,544	△ 2.48	19,887	1.93	17,544	1.93
平成27年5月	5,731	△ 1.54	58,440	0.31	380	17.33	2,930	4.10	66,244	△ 2.05	397,509	2.39	3,237	△ 13.11	1,578	5.96	1,413	4.35	1,578	19.31	1,413	19.31
6月	5,739	△ 0.83	58,367	0.46	342	13.13	3,159	0.20	65,998	△ 2.38	398,023	0.36	32,447	△ 6.61	1,677	0.30	1,468	1.99	1,677	12.23	1,468	12.23
7月	5,742	△ 0.49	58,046	0.13	342	15.15	3,133	2.73	65,618	△ 2.42	394,737	0.39	32,447	19.60	1,661	6.71	1,457	6.35	1,661	9.30	1,457	9.30
8月	5,750	△ 0.40	58,791	0.01	349	12.87	2,570	1.16	66,227	△ 2.61	399,910	△ 0.12	43,135	△ 0.92	1,587	△ 0.32	1,401	△ 0.87	1,587	3.86	1,401	3.86
9月	5,755	△ 0.16	59,080	0.23	346	13.88	2,289	△ 2.21	66,568	△ 2.42	409,475	0.47	4,983	7.05	1,587	4.53	1,401	4.22	1,587	6.87	1,401	6.87
10月	5,754	0.03	58,990	0.07	358	14.19	2,400	△ 0.04	66,505	△ 2.25	411,788	1.23	4,983	△ 20.69	1,587	△ 3.83	1,506	△ 1.62	1,587	14.00	1,506	14.00
11月	5,755	0.21	58,858	0.39	365	17.76	2,631	0.93	66,374	△ 2.30	410,594	1.39	3,938	180.09	1,709	3.10	1,506	3.70	1,709	1.17	1,506	1.17
12月	5,742	0.16	58,023	0.45	366	19.28	3,380	△ 2.63	65,708	△ 2.14	405,790	1.45	1,883	24.13	1,582	2.96	1,411	2.74	1,582	4.71	1,411	4.71
平成28年1月	5,722	△ 0.26	57,766	0.37	369	16.56	3,380	△ 0.12	65,656	△ 2.20	406,856	1.72	202,421	△ 4.56	1,650	△ 2.74	1,467	△ 2.14	1,650	7.25	1,467	7.25
2月	5,713	△ 0.33	57,752	0.37	370	20.20	3,227	△ 3.92	65,561	△ 2.40	407,246	1.96	62,358	38.89	1,640	2.88	1,449	3.06	1,640	0.85	1,449	0.85
3月	5,670	△ 1.03	57,919	0.29	380	18.21	3,107	△ 2.83	65,842	△ 2.40	407,025	2.11	5,512	2.88	1,728	2.58	1,517	3.06	1,728	0.49	1,517	0.49
4月	5,642	△ 1.52	58,457	0.16	381	18.21	2,735	△ 3.54	65,156	△ 2.23	406,428	2.38	7,011	8.50	1,874	9.71	1,655	4.85	1,874	2.93	1,655	2.93
5月	5,642	△ 1.55	58,715	0.47	391	16.37	2,809	△ 4.07	64,880	△ 2.03	407,600	2.25	8,814	5.70	1,695	4.42	1,488	4.42	1,695	15.86	1,488	15.86
対前年同期比																						
平成21年度																						
平成22年度																						
平成23年度																						
平成24年度																						
平成25年度																						
平成26年度																						
平成27年度																						
平成28年4月～																						
平成28年5月																						

(注1) 被保険者数、標準報酬月額については、後期高齢者を含む。  
(注2) 標準賞与額の平均は被保険者1人当たりの平均である。  
(注3) 保険給付費は、職務外の事由による疾病、負傷、死亡、出産に関して行われた保険給付(下船後の療養補償を除く)を対象としている。  
(注4) 年度別の数値は船舶所有者数、被保険者数、被扶養者数、標準報酬月額、標準賞与額、医療給付費は年度累計である。



船員保険の医療費の動向 (平成28年5月)

[加入者計]

(単位：%)

	医療費総額		1人当たり医療費総額		医療給付費総額		入院			入院外(調剤分含む)			歯科		
	金額	変動率	金額	変動率	金額	変動率	1人当たり医療費	受診率	1件当たり日数	1人当たり医療費	受診率	1件当たり日数	1人当たり医療費	受診率	1件当たり日数
21年度	△ 0.8	1.9	△ 0.7	△ 1.4	△ 0.8	△ 1.4	△ 0.8	△ 1.4	△ 1.8	△ 0.9	△ 1.3	△ 1.4	△ 0.8	△ 1.3	△ 1.4
22年度	△ 1.4	1.5	△ 0.9	△ 2.8	△ 0.7	△ 2.8	△ 0.7	△ 2.8	△ 0.1	△ 0.1	△ 0.2	△ 0.1	△ 0.2	△ 0.2	△ 0.2
23年度	△ 2.0	5.3	△ 4.3	△ 0.6	△ 3.3	△ 0.6	△ 3.3	△ 0.1	△ 1.1	△ 0.3	△ 0.6	△ 1.1	△ 0.3	△ 0.6	△ 1.1
24年度	△ 0.7	1.5	△ 1.0	△ 2.4	△ 2.1	△ 2.4	△ 1.2	△ 1.8	△ 1.8	△ 1.2	△ 1.8	△ 1.8	△ 1.2	△ 1.8	△ 1.4
25年度	△ 1.4	0.9	△ 0.7	△ 1.8	△ 0.4	△ 1.8	△ 0.4	△ 1.8	△ 1.9	△ 0.2	△ 0.6	△ 1.9	△ 0.2	△ 0.6	△ 1.6
26年度	△ 0.4	1.3	△ 0.2	△ 0.5	△ 0.9	△ 0.5	△ 0.9	△ 1.5	△ 1.3	△ 1.9	△ 1.3	△ 1.6	△ 1.9	△ 1.5	△ 2.0
27年度	△ 2.2	3.5	△ 2.6	△ 2.5	△ 0.9	△ 2.5	△ 1.1	△ 2.5	△ 0.8	△ 1.1	△ 0.8	△ 0.8	△ 1.1	△ 0.8	△ 2.1
4~5月	△ 2.2	△ 0.3	△ 2.2	△ 2.7	△ 0.2	△ 2.7	△ 0.7	△ 1.5	△ 1.5	△ 0.3	△ 0.3	△ 1.5	△ 0.3	△ 0.3	△ 1.3
4月	△ 1.7	△ 0.0	△ 1.8	△ 4.2	△ 2.2	△ 4.2	△ 1.4	△ 1.2	△ 1.2	△ 0.3	△ 0.8	△ 1.2	△ 0.3	△ 0.8	△ 0.2
5月	△ 2.7	△ 0.3	△ 2.6	△ 1.2	△ 1.9	△ 1.2	△ 1.9	△ 1.9	△ 1.9	△ 0.3	△ 0.4	△ 1.9	△ 0.3	△ 0.4	△ 0.2
6月	△ 0.2	1.4	△ 0.3	△ 2.4	△ 2.3	△ 2.4	△ 0.3	△ 0.7	△ 0.0	△ 0.4	△ 0.4	△ 0.0	△ 0.4	△ 0.4	△ 2.5
7月	△ 0.5	2.4	△ 0.9	△ 1.6	△ 2.3	△ 1.6	△ 0.4	△ 0.1	△ 2.2	△ 0.4	△ 0.4	△ 2.2	△ 0.4	△ 0.4	△ 2.1
8月	△ 5.3	△ 3.7	△ 5.7	△ 4.1	△ 8.8	△ 4.1	△ 3.8	△ 2.1	△ 1.3	△ 2.8	△ 0.3	△ 3.6	△ 0.3	△ 0.3	△ 3.4
9月	△ 0.7	1.2	△ 0.9	△ 1.7	△ 8.7	△ 1.7	△ 2.7	△ 3.6	△ 0.1	△ 2.0	△ 0.7	△ 0.9	△ 0.1	△ 0.7	△ 0.9
10月	△ 0.7	1.1	△ 0.6	△ 3.1	△ 1.0	△ 3.1	△ 2.9	△ 1.0	△ 1.4	△ 1.6	△ 1.4	△ 1.5	△ 1.6	△ 1.5	△ 0.9
11月	△ 2.2	△ 0.5	△ 1.8	△ 0.6	△ 6.7	△ 0.6	△ 5.2	△ 3.4	△ 2.3	△ 3.4	△ 1.4	△ 3.7	△ 0.7	△ 3.7	△ 2.4
12月	△ 2.8	4.6	△ 2.7	△ 5.1	△ 3.4	△ 5.1	△ 9.2	△ 4.9	△ 1.1	△ 2.2	△ 1.8	△ 2.4	△ 3.6	△ 2.0	△ 3.8
1月	△ 2.4	4.1	△ 5.6	△ 6.2	△ 5.6	△ 6.2	△ 10.0	△ 5.0	△ 1.8	△ 2.7	△ 2.0	△ 2.4	△ 3.8	△ 3.1	△ 3.9
2月	△ 1.3	0.4	△ 1.1	△ 0.8	△ 0.3	△ 0.8	△ 1.3	△ 1.6	△ 1.0	△ 2.7	△ 1.6	△ 1.0	△ 3.1	△ 0.8	△ 0.4
3月	△ 3.9	5.7	△ 5.0	△ 0.5	△ 10.1	△ 0.5	△ 4.2	△ 0.5	△ 0.9	△ 4.6	△ 0.5	△ 0.9	△ 0.1	△ 4.0	△ 2.7
4~5月	△ 0.4	0.8	△ 0.0	△ 2.7	△ 2.8	△ 2.7	△ 2.1	△ 0.9	△ 1.7	△ 2.6	△ 0.2	△ 3.8	△ 0.2	△ 3.8	△ 0.9
4月	△ 1.6	△ 0.2	△ 1.7	△ 0.0	△ 6.8	△ 0.0	△ 8.9	△ 3.1	△ 1.4	△ 3.4	△ 1.7	△ 2.7	△ 1.9	△ 2.7	△ 1.9
5月	△ 0.8	1.9	△ 1.8	△ 5.3	△ 13.1	△ 5.3	△ 5.2	△ 2.4	△ 2.0	△ 2.6	△ 1.3	△ 5.0	△ 0.1	△ 5.0	△ 0.8
6月	△ 6.0	7.4	△ 6.5	△ 2.5	△ 6.5	△ 2.5	△ 1.3	△ 9.2	△ 0.0	△ 3.5	△ 2.4	△ 0.4	△ 0.8	△ 0.4	△ 0.8
7月	△ 0.2	1.3	△ 0.6	△ 5.2	△ 3.8	△ 5.2	△ 1.0	△ 4.2	△ 0.7	△ 2.7	△ 0.7	△ 1.4	△ 0.7	△ 1.4	△ 2.1
8月	△ 2.4	3.7	△ 3.7	△ 0.8	△ 4.8	△ 0.8	△ 2.9	△ 3.6	△ 1.1	△ 1.9	△ 0.7	△ 0.5	△ 0.6	△ 0.5	△ 0.6
9月	△ 0.5	0.6	△ 0.5	△ 4.2	△ 0.8	△ 4.2	△ 0.8	△ 1.6	△ 2.9	△ 4.9	△ 1.2	△ 3.4	△ 2.6	△ 3.4	△ 0.6
10月	△ 4.1	5.5	△ 4.1	△ 2.2	△ 3.0	△ 2.2	△ 5.0	△ 6.4	△ 1.3	△ 3.4	△ 3.7	△ 2.1	△ 4.9	△ 3.0	△ 4.9
11月	△ 2.6	3.7	△ 2.9	△ 1.0	△ 2.3	△ 1.0	△ 1.1	△ 7.8	△ 0.6	△ 4.7	△ 3.6	△ 3.2	△ 0.1	△ 3.2	△ 0.1
12月	△ 2.4	△ 1.4	△ 2.2	△ 13.4	△ 10.9	△ 13.4	△ 9.3	△ 3.8	△ 0.2	△ 5.6	△ 1.9	△ 1.5	△ 1.2	△ 1.5	△ 1.2
1月	△ 1.4	2.6	△ 2.7	△ 2.3	△ 7.9	△ 2.3	△ 3.3	△ 0.1	△ 0.5	△ 8.3	△ 1.3	△ 1.9	△ 1.6	△ 1.9	△ 1.7
2月	△ 9.9	11.2	△ 10.5	△ 3.0	△ 1.4	△ 3.0	△ 1.7	△ 17.1	△ 0.8	△ 6.4	△ 9.2	△ 0.2	△ 4.6	△ 0.2	△ 2.7
3月	△ 4.8	5.9	△ 5.3	△ 8.0	△ 0.7	△ 8.0	△ 3.9	△ 10.8	△ 0.9	△ 6.2	△ 5.2	△ 3.1	△ 1.9	△ 3.1	△ 1.5
4~5月	△ 3.9	5.0	△ 4.9	△ 0.6	△ 9.3	△ 0.6	△ 8.0	△ 3.0	△ 1.1	△ 2.4	△ 1.7	△ 1.0	△ 2.1	△ 1.0	△ 2.1
4月	△ 3.8	4.9	△ 5.1	△ 1.4	△ 16.1	△ 1.4	△ 16.7	△ 0.2	△ 1.2	△ 1.0	△ 0.4	△ 1.2	△ 0.7	△ 1.9	△ 2.0
5月	△ 4.1	5.0	△ 4.7	△ 0.0	△ 3.1	△ 0.0	△ 0.5	△ 6.0	△ 1.0	△ 3.8	△ 3.1	△ 1.0	△ 0.2	△ 0.2	△ 2.3

(注1) 職務外の事由による疾病、自傷に關して保険給付が行われた医療費(下船後の療養補償を除く)を対象としている。  
 (注2) 医療費総額及び医療給付費総額は社会保険診療報酬支払基金審査分(入院、入院外、歯科、調剤、食事療養、訪問看護に係るもの)である。  
 (注3) 入院外の医療費には、調剤分を含む。

(参考)

[加入者計]

	医療費総額		1人当たり医療費総額		医療給付費総額		入院			入院外(調剤分含む)			歯科			
	百万円	円	円	円	百万円	円	1人当たり医療費	1件当たり日数	1日当たり医療費	1人当たり医療費	1件当たり日数	1日当たり医療費	1人当たり医療費	受診率	1件当たり日数	1日当たり医療費
21年度	22,242	156,764	16,773	45,601	116.45	12.52	31,273	90,960	10,451	17,731	1230.05	10,451	17,731	1230.05	2.22	6,488
22年度	21,929	159,128	16,622	47,110	116.45	12.17	33,247	91,873	10,636	17,743	1227.32	10,636	17,743	1227.32	2.18	6,623
23年度	22,375	167,637	17,340	51,080	118.78	12.10	35,553	95,939	11,079	18,149	1271.71	11,079	18,149	1271.71	2.12	6,717
24年度	22,208	170,124	17,167	52,128	118.69	11.81	37,195	97,103	11,260	18,522	1297.71	11,260	18,522	1297.71	2.08	6,877
25年度	21,933	171,639	16,814	52,823	117.42	11.59	38,447	98,838	11,705	18,199	1305.25	11,705	18,199	1305.25	2.04	6,827
26年度	21,845	173,952	16,778	52,809	116.83	11.50	39,299	100,344	11,985	18,541	1327.10	11,985	18,541	1327.10	2.00	6,983
27年度	22,335	180,002	17,219	53,271	119.60	11.21	39,741	105,771	12,524	18,624	1346.88	12,524	18,624	1346.88	1.96	7,062
4月	1,853	14,676	1,420	4,501	9.60	11.18	41,921	8,380	11,878	1,612	111.87	11,878	1,612	111.87	2.08	6,932
	1,777	14,136	1,359	4,158	9.79	11.30	37,572	8,290	11,778	1,502	107.57	11,778	1,502	107.57	2.00	6,967
	1,763	14,033	1,353	4,320	9.79	11.37	38,805	7,932	11,498	1,597	113.71	11,498	1,597	113.71	2.02	6,945
26年度	1,873	14,974	1,441	4,771	10.61	11.46	39,217	8,368	11,750	1,632	115.49	11,750	1,632	115.49	2.05	6,905
	1,740	13,786	1,351	4,204	9.92	11.22	37,759	7,886	12,205	1,513	111.34	12,205	1,513	111.34	1.92	7,072
	1,767	13,941	1,359	4,118	9.49	11.50	37,757	8,139	11,883	1,501	106.92	11,883	1,501	106.92	2.00	7,037
27年度	1,847	14,577	1,422	4,369	9.61	11.17	40,687	8,524	12,014	1,504	107.80	12,014	1,504	107.80	2.05	6,816
	1,748	13,859	1,346	4,398	9.75	11.46	39,366	7,832	11,914	1,443	105.15	11,914	1,443	105.15	1.98	6,950
	1,916	15,370	1,471	4,563	9.90	12.49	36,913	8,993	12,203	1,607	113.96	12,203	1,607	113.96	1.95	7,236
28年度	1,798	14,439	1,381	4,155	8.58	11.91	40,683	8,713	12,315	1,399	104.90	12,315	1,399	104.90	1.94	6,874
	1,759	14,134	1,351	4,312	9.39	11.33	40,542	8,151	12,117	1,487	108.46	12,117	1,487	108.46	1.98	6,923
	2,003	16,053	1,545	4,946	10.39	11.67	40,783	9,150	12,257	1,746	120.03	12,257	1,746	120.03	2.04	7,132
29年度	1,824	14,642	1,396	4,196	9.83	11.18	38,203	8,636	12,282	1,624	113.76	12,282	1,624	113.76	2.02	7,062
	1,792	14,407	1,383	4,702	10.00	11.90	39,518	8,092	12,089	1,408	106.16	12,089	1,408	106.16	1.91	6,961
	1,870	15,074	1,441	4,602	10.04	11.66	39,326	8,659	11,899	1,615	116.44	11,899	1,615	116.44	2.01	6,890
27年度	1,870	15,167	1,433	4,591	10.88	10.87	38,807	8,717	12,068	1,656	116.34	12,068	1,656	116.34	2.02	7,053
	1,783	14,299	1,370	4,408	10.03	11.32	38,847	8,173	12,439	1,523	112.70	12,439	1,523	112.70	1.91	7,070
	1,757	14,025	1,351	4,151	9.90	11.01	38,058	8,267	12,462	1,422	104.19	12,462	1,422	104.19	1.93	7,082
28年度	1,924	15,373	1,480	4,499	10.66	10.92	38,638	9,073	12,424	1,602	111.84	12,424	1,602	111.84	2.00	7,149
	1,794	14,866	1,385	4,297	9.33	11.58	39,782	8,441	12,475	1,440	108.28	12,475	1,440	108.28	1.91	6,956
	1,869	15,149	1,440	4,067	9.32	10.81	40,363	9,333	12,888	1,576	114.82	12,888	1,576	114.82	1.92	7,152
29年度	1,823	14,812	1,418	4,482	9.17	11.64	42,028	8,724	13,337	1,418	106.55	13,337	1,418	106.55	1.90	6,991
	1,932	15,713	1,493	4,374	9.65	10.99	41,239	9,547	12,895	1,594	113.43	12,895	1,594	113.43	1.98	7,112
	2,098	17,008	1,627	4,912	10.80	10.73	42,387	10,135	13,020	1,750	122.35	13,020	1,750	122.35	1.98	7,238
30年度	1,893	15,361	1,467	4,874	9.92	11.02	44,590	8,653	12,410	1,636	114.57	12,410	1,636	114.57	1.98	7,203
	1,864	15,131	1,448	4,848	10.26	11.90	39,703	8,577	12,551	1,495	109.95	12,551	1,495	109.95	1.91	7,121

(注1) 職務外の事由による疾病、自傷に関して保険給付が行われた医療費(下船後の療養補償を除く)を対象としている。  
(注2) 医療費総額及び医療給付費総額は社会保険診療報酬支払基金審査分(入院、入院外、歯科、調剤、食事療養、訪問看護に係るもの)である。  
(注3) 入院外の医療費には、調剤分を含む。



第1表 加入者数等の状況・標準報酬等級別・標準賞与額別被保険者数の状況

月別	船 舶 所 有 者 数			被 保 険 者 数				被 扶 養 者 数				義 務 教 育 就 学 前 (再掲)				高 齢 受 給 者 (一定以上所得者)		扶 養 率											
	汽船等	漁船(イ)	漁船(ロ)	汽船等	汽船(イ)	汽船(ロ)	汽船(ハ)	汽船(ニ)	汽船(ホ)	汽船(ヘ)	汽船(ヘ)	汽船(ヘ)	汽船(ヘ)	汽船(ヘ)	汽船(ヘ)	汽船(ヘ)	汽船(ヘ)		汽船(ヘ)										
																				船 員 保 険 合 計		強 制 運 用		被 扶 養 者 数		義 務 教 育 就 学 前		高 齢 受 給 者 (一定以上所得者)	
																				高 齢 受 給 者 (一定以上所得者)	75歳以上 等(再掲)	汽船等	汽船(イ)	汽船(ロ)	汽船(ハ)	汽船(ニ)	汽船(ホ)	汽船(ヘ)	汽船(ヘ)
平成27年	5,731	3,446	152	2,140	563	336	55,510	39,143	1,675	14,692	2,930	66,244	18,456	47,788	8,440	4,291	4,149	1,539	223	1,316	89	1	88	1.140					
6月	5,739	3,450	152	2,144	58,367	1,022	571	342	55,208	39,178	1,684	14,346	3,159	47,609	8,547	4,348	4,199	1,533	221	1,312	89	1	88	1.137					
7月	5,742	3,450	152	2,147	58,046	1,030	571	342	54,913	39,226	1,670	14,017	3,133	47,350	8,638	4,252	4,252	1,523	217	1,306	90	1	89	1.137					
8月	5,750	3,458	152	2,147	58,791	1,038	591	349	56,221	39,164	1,666	15,391	2,570	47,763	8,847	4,504	4,343	1,532	220	1,312	91	1	90	1.133					
9月	5,755	3,461	152	2,149	59,080	1,027	603	346	56,791	39,022	1,680	16,089	2,289	47,980	9,035	4,594	4,441	1,539	220	1,319	93	1	92	1.133					
10月	5,754	3,460	152	2,149	58,990	1,033	613	358	56,590	39,164	1,689	15,737	2,400	47,890	9,161	4,670	4,491	1,526	225	1,301	93	1	92	1.134					
11月	5,755	3,461	152	2,149	58,858	1,035	624	365	56,227	39,146	1,675	15,406	2,631	47,795	9,224	4,690	4,594	1,520	225	1,295	93	1	92	1.135					
12月	5,742	3,450	152	2,147	58,023	1,019	602	366	54,643	39,033	1,641	13,969	3,380	47,305	9,236	4,683	4,553	1,490	210	1,280	91	1	90	1.140					
平成28年	5,722	3,442	150	2,137	57,786	1,006	603	369	54,381	38,954	1,640	13,787	3,405	47,263	9,358	4,733	4,625	1,476	211	1,265	94	1	93	1.143					
1月	5,713	3,436	150	2,134	57,752	1,016	611	370	54,525	38,943	1,635	13,947	3,227	47,176	9,474	4,798	4,676	1,446	205	1,241	98	1	97	1.143					
2月	5,670	3,421	149	2,107	57,919	1,021	629	380	54,812	38,949	1,627	14,236	3,107	47,308	9,684	4,914	4,770	1,430	204	1,226	95	1	94	1.144					
3月	5,642	3,411	148	2,090	58,457	1,006	631	381	55,722	39,585	1,534	14,603	2,735	46,932	8,436	4,282	4,154	1,407	205	1,202	93	1	92	1.122					
4月	5,642	3,411	148	2,090	58,457	1,006	631	381	55,722	39,585	1,534	14,603	2,735	46,932	8,436	4,282	4,154	1,407	205	1,202	93	1	92	1.122					
5月	5,642	3,414	149	2,086	58,715	1,013	645	391	55,906	39,600	1,646	14,660	2,809	46,784	8,543	4,335	4,208	1,401	201	1,200	93	1	92	1.112					

(注1) 船舶の種類は「汽船等」とは、漁船以外の船舶(汽船及び漁船)をいう。

「汽船(イ)」とは昭和60年改正前の船員保険法第34条第1項第2号イ、ロ、ハのいずれかにか該当する漁船(汽船式漁業に従事する漁船)に作業員として乗組む場合を除く。をいう。つまり、直接漁業に従事しない漁船をいう。

「汽船(ロ)」とは昭和60年改正前の船員保険法第34条第1項第2号イ、ロ、ハのいずれかにか該当しない漁船(汽船式漁業に従事する漁船)に作業員として乗組む場合を含む。をいう。つまり、直接漁業に従事する漁船をいう。

(注2) 「船舶所有者数」欄において、同一船舶所有者で二以上の異なる種類の船舶を有する者は、それぞれ該当する種類の船舶に含め、「総数」欄には1として計上しているため、船舶種類の内訳を合計したものは総数と一致しない。



第1表(続) 加入者数等の状況・標準報酬等級別、標準賞与額引被保険者数の状況

月別	標準報酬月額額の平均			賞与			賞与支給した被保険者数			賞与を受けた被保険者1人当たりの平均			額制被保険者1人当たりの平均			状況の平均				
	船員保険合計		疾病任意継続適用	賞与支給事業所数		賞与を受けた被保険者数		賞与を受けた被保険者1人当たりの平均		賞与を受けた被保険者1人当たりの平均		額制被保険者1人当たりの平均		額制被保険者1人当たりの平均		被保険者1人当たりの平均				
	平均	汽船等		汽船等	汽船等	汽船等	汽船等	汽船等	汽船等	汽船等	汽船等	汽船等	汽船等	汽船等	汽船等	汽船等	汽船等			
	円	円	円	円	円	円	円	円	円	円	円	円	円	円	円	円	円			
平成27年 5月	397,509	401,064	411,767	370,260	376,061	330,156	64	53	3	9	110	383,694	241,361	305,310	830,436	3,408	1,844	15,311	6,218	3,237
6月	398,023	401,997	413,317	373,070	374,476	328,581	185	169	3	15	139	626,680	610,074	736,189	884,921	34,303	43,414	41,531	8,574	32,447
7月	394,737	398,503	413,291	369,994	360,516	328,736	1,005	941	53	18	175	546,358	541,256	562,900	985,691	187,897	246,329	289,202	12,306	177,755
8月	399,910	403,647	413,573	368,579	382,185	318,158	642	597	17	34	554	384,179	369,609	375,088	540,063	45,107	54,067	71,595	19,440	43,135
9月	409,475	413,202	414,565	389,929	412,325	317,027	140	125	2	13	89	320,717	322,946	101,250	339,809	5,184	6,728	964	1,880	4,983
10月	411,788	415,724	415,467	388,509	419,286	318,983	84	78	2	5	23	359,017	277,661	1,212,190	209,609	4,105	4,013	41,626	306	3,988
11月	410,594	414,728	415,868	390,599	414,454	322,257	45	38	2	5	33	241,512	203,691	340,265	589,030	1,972	2,040	6,907	1,262	1,883
12月	405,790	410,459	416,806	387,949	395,369	330,305	1,226	1,158	52	27	419	549,323	547,781	573,663	566,601	214,942	280,578	338,744	16,995	202,421
平成28年 1月	406,856	411,771	417,793	381,582	398,347	328,352	703	624	26	59	505	460,571	456,913	532,571	450,378	66,273	80,910	137,040	16,497	62,368
2月	407,246	411,879	417,879	381,906	398,641	328,966	88	71	4	14	160	417,177	409,330	0	443,800	5,838	6,338	289	5,091	5,512
3月	407,025	411,385	417,639	380,624	397,791	330,109	107	82	16	10	151	315,048	234,337	174,000	942,099	7,409	6,564	5,026	9,993	7,011
4月	406,428	410,209	416,489	371,252	397,278	329,394	110	97	6	8	184	277,763	246,135	257,379	554,359	9,247	9,308	29,194	6,985	8,814
5月	407,600	411,369	419,717	370,645	393,393	332,589	81	61	7	13	120	316,884	296,320	289,877	529,925	6,422	6,241	29,349	4,338	6,115

第1表(続) 加入者数等の状況・標準報酬等級別、標準賞与額別被保険者数の状況

月別	介護保険第2号被保険者名(平均)										
	被保険者数		標準報酬月額		平均		標準報酬月額		平均		
	疾病任意継続適用		汽船等		汽船等		汽船等		汽船等		
	汽船等	汽船等	汽船等	汽船等	汽船等	汽船等	汽船等	汽船等	汽船等	汽船等	
平成27年 5月	31,205	22,349	872	7,984	1,721	20,037	443,728	453,623	420,101	418,610	354,923
6月	31,035	22,387	877	7,771	1,818	19,971	444,728	454,589	424,041	418,654	353,202
7月	30,839	22,394	869	7,576	1,812	19,820	441,062	454,717	419,797	403,140	353,149
8月	31,488	22,315	867	8,306	1,482	19,945	446,528	455,319	418,048	425,883	346,796
9月	31,718	22,234	870	8,614	1,316	19,920	457,103	456,369	444,949	460,225	349,281
10月	31,465	22,214	878	8,373	1,365	19,820	460,597	457,831	442,802	469,803	350,084
11月	31,233	22,182	870	8,181	1,458	19,739	459,746	458,580	443,772	464,605	353,538
12月	30,390	22,089	852	7,449	1,896	19,486	454,675	459,412	441,021	442,188	356,814
平成28年 1月	30,190	22,017	851	7,322	1,911	19,372	456,070	460,682	431,645	445,043	354,361
2月	30,202	21,971	851	7,380	1,806	19,279	456,631	461,240	431,415	445,816	355,074
3月	30,203	21,928	846	7,429	1,750	19,231	456,322	461,224	429,688	444,886	356,735
4月	30,269	21,882	798	7,589	1,510	19,113	456,783	462,307	422,100	444,504	357,685
5月	30,361	21,901	854	7,606	1,526	19,120	457,778	465,122	421,176	440,743	360,937

第1表 (続) 加入者数等の状況・標準報酬等級別、標準賞与額別被保険者数の状況

標準報酬月額	標準報酬月額別被保険者数 (男女別)					
	総数		男子		女子	
	人数	割合	人数	割合	人数	割合
万円	人	%	人	%	人	%
総計	58,715	100.00	57,765	100.00	950	100.00
5.8	317	0.54	312	0.54	5	0.53
6.8	37	0.06	36	0.06	1	0.11
7.8	84	0.14	80	0.14	4	0.42
8.8	71	0.12	68	0.12	3	0.32
9.8	414	0.71	398	0.69	16	1.68
小計	923	1.57	894	1.55	29	3.05
10.4	126	0.21	121	0.21	5	0.53
11.0	169	0.29	167	0.29	2	0.21
11.8	637	1.08	632	1.09	5	0.53
12.6	573	0.98	570	0.99	3	0.32
13.4	324	0.55	321	0.56	3	0.32
小計	1,829	3.12	1,811	3.14	18	1.89
14.2	215	0.37	210	0.36	5	0.53
15.0	689	1.17	676	1.17	13	1.37
16.0	347	0.59	335	0.58	12	1.26
17.0	471	0.80	449	0.78	22	2.32
18.0	827	1.41	797	1.38	30	3.16
小計	2,549	4.34	2,467	4.27	82	8.63
19.0	537	0.91	512	0.89	25	2.63
20.0	1,754	2.99	1,673	2.90	81	8.53
22.0	1,333	2.27	1,242	2.15	91	9.58
24.0	2,004	3.41	1,894	3.28	110	11.58
26.0	2,506	4.27	2,404	4.16	102	10.74
小計	8,134	13.85	7,725	13.37	409	43.05
28.0	2,315	3.94	2,247	3.89	68	7.16
30.0	3,540	6.03	3,472	6.01	68	7.16
32.0	2,320	3.95	2,273	3.93	47	4.95
34.0	2,489	4.24	2,444	4.23	45	4.74
36.0	3,036	5.17	3,011	5.21	25	2.63
小計	13,700	23.33	13,447	23.28	253	26.63
38.0	3,450	5.88	3,424	5.93	26	2.74
41.0	5,590	9.52	5,547	9.60	43	4.53
44.0	3,728	6.35	3,710	6.42	18	1.89
47.0	3,188	5.43	3,173	5.49	15	1.58
50.0	3,028	5.16	3,016	5.22	12	1.26
小計	18,984	32.33	18,870	32.67	114	12.00
53.0	2,296	3.91	2,286	3.96	10	1.05
56.0	1,825	3.11	1,822	3.15	3	0.32
59.0	1,553	2.64	1,548	2.68	5	0.53
62.0	1,233	2.10	1,226	2.12	7	0.74
65.0	971	1.65	969	1.68	2	0.21
小計	7,878	13.42	7,851	13.59	27	2.84
68.0	745	1.27	742	1.28	3	0.32
71.0	810	1.38	808	1.40	2	0.21
75.0	578	0.98	574	0.99	4	0.42
79.0	515	0.88	510	0.88	5	0.53
83.0	355	0.60	354	0.61	1	0.11
小計	3,003	5.11	2,988	5.17	15	1.58
88.0	276	0.47	276	0.48	0	0.00
93.0	184	0.31	184	0.32	0	0.00
98.0	202	0.34	202	0.35	0	0.00
103.0	146	0.25	145	0.25	1	0.11
109.0	148	0.25	147	0.25	1	0.11
小計	956	1.63	954	1.65	2	0.21
115.0	92	0.16	92	0.16	0	0.00
121.0	101	0.17	100	0.17	1	0.11
127.0	85	0.14	85	0.15	0	0.00
133.0	75	0.13	75	0.13	0	0.00
139.0	406	0.69	406	0.70	0	0.00
小計	759	1.29	758	1.31	1	0.11



第1表 (続) 加入者数等の状況・標準報酬等級別、標準賞与額別被保険者数の状況

標準報酬月額	標準報酬月額別被保険者数 (船舶種別)									
	強 制 適 用								疾病任意継続適用	
	総 数	割合	汽 船 等	割合	漁 船 (い)	割合	漁 船 (ろ)	割合	総 数	割合
万円	人	%	人	%	人	%	人	%	人	%
総 計	55,906	100.00	39,600	100.00	1,646	100.00	14,660	100.00	2,809	100.00
5.8	287	0.51	114	0.29	11	0.67	162	1.11	30	1.07
6.8	32	0.06	15	0.04	0	0.00	17	0.12	5	0.18
7.8	72	0.13	43	0.11	0	0.00	29	0.20	12	0.43
8.8	68	0.12	39	0.10	0	0.00	29	0.20	3	0.11
9.8	357	0.64	265	0.67	3	0.18	89	0.61	57	2.03
小 計	816	1.46	476	1.20	14	0.85	326	2.22	107	3.81
10.4	110	0.20	62	0.16	2	0.12	46	0.31	16	0.57
11.0	162	0.29	46	0.12	2	0.12	114	0.78	7	0.25
11.8	613	1.10	56	0.14	13	0.79	544	3.71	24	0.85
12.6	560	1.00	23	0.06	2	0.12	535	3.65	13	0.46
13.4	314	0.56	25	0.06	0	0.00	289	1.97	10	0.36
小 計	1,759	3.15	212	0.54	19	1.15	1,528	10.42	70	2.49
14.2	204	0.36	39	0.10	3	0.18	162	1.11	11	0.39
15.0	641	1.15	254	0.64	13	0.79	374	2.55	48	1.71
16.0	331	0.59	89	0.22	7	0.43	235	1.60	16	0.57
17.0	427	0.76	246	0.62	11	0.67	170	1.16	44	1.57
18.0	770	1.38	469	1.18	31	1.88	270	1.84	57	2.03
小 計	2,373	4.24	1,097	2.77	65	3.95	1,211	8.26	176	6.27
19.0	508	0.91	230	0.58	12	0.73	266	1.81	29	1.03
20.0	1,660	2.97	822	2.08	49	2.98	789	5.38	94	3.35
22.0	1,270	2.27	695	1.76	60	3.65	515	3.51	63	2.24
24.0	1,909	3.41	1,218	3.08	91	5.53	600	4.09	95	3.38
26.0	2,410	4.31	1,614	4.08	99	6.01	697	4.75	96	3.42
小 計	7,757	13.88	4,579	11.56	311	18.89	2,867	19.56	377	13.42
28.0	2,231	3.99	1,664	4.20	105	6.38	462	3.15	84	2.99
30.0	3,377	6.04	2,651	6.69	129	7.84	597	4.07	163	5.80
32.0	2,232	3.99	1,788	4.52	82	4.98	362	2.47	88	3.13
34.0	2,418	4.33	1,922	4.85	97	5.89	399	2.72	71	2.53
36.0	2,936	5.25	2,378	6.01	98	5.95	460	3.14	100	3.56
小 計	13,194	23.60	10,403	26.27	511	31.04	2,280	15.55	506	18.01
38.0	3,333	5.96	2,719	6.87	111	6.74	503	3.43	117	4.17
41.0	4,134	7.39	3,182	8.04	148	8.99	804	5.48	1,456	51.83
44.0	3,728	6.67	3,009	7.60	131	7.96	588	4.01		
47.0	3,188	5.70	2,617	6.61	66	4.01	505	3.44		
50.0	3,028	5.42	2,430	6.14	63	3.83	535	3.65		
小 計	17,411	31.14	13,957	35.24	519	31.53	2,935	20.02	1,573	56.00
53.0	2,296	4.11	1,868	4.72	40	2.43	388	2.65		
56.0	1,825	3.26	1,456	3.68	35	2.13	334	2.28		
59.0	1,553	2.78	1,167	2.95	34	2.07	352	2.40		
62.0	1,233	2.21	949	2.40	13	0.79	271	1.85		
65.0	971	1.74	705	1.78	17	1.03	249	1.70		
小 計	7,878	14.09	6,145	15.52	139	8.44	1,594	10.87		
68.0	745	1.33	524	1.32	13	0.79	208	1.42		
71.0	810	1.45	507	1.28	12	0.73	291	1.98		
75.0	578	1.03	384	0.97	4	0.24	190	1.30		
79.0	515	0.92	322	0.81	10	0.61	183	1.25		
83.0	355	0.63	183	0.46	13	0.79	159	1.08		
小 計	3,003	5.37	1,920	4.85	52	3.16	1,031	7.03		
88.0	276	0.49	116	0.29	1	0.06	159	1.08		
93.0	184	0.33	107	0.27	1	0.06	76	0.52		
98.0	202	0.36	106	0.27	4	0.24	92	0.63		
103.0	146	0.26	76	0.19	2	0.12	68	0.46		
109.0	148	0.26	74	0.19	0	0.00	74	0.50		
小 計	956	1.71	479	1.21	8	0.49	469	3.20		
115.0	92	0.16	45	0.11	1	0.06	46	0.31		
121.0	101	0.18	47	0.12	1	0.06	53	0.36		
127.0	85	0.15	48	0.12	0	0.00	37	0.25		
133.0	75	0.13	46	0.12	0	0.00	29	0.20		
139.0	406	0.73	146	0.37	6	0.36	254	1.73		
小 計	759	1.36	332	0.84	8	0.49	419	2.86		



第1表 (続) 加入者数等の状況・標準報酬等級別、標準賞与額別被保険者数の状況

標準賞与額	標準報酬等級別被保険者数								
	総数		汽船等		漁船(い)		漁船(ろ)		
	人	%	人	%	人	%	人	%	
万円									
万以上 万未満									
275 ~ 280	0	0.00	0	0.00	0	0.00	0	0.00	
280 ~ 285	0	0.00	0	0.00	0	0.00	0	0.00	
285 ~ 290	0	0.00	0	0.00	0	0.00	0	0.00	
290 ~ 295	0	0.00	0	0.00	0	0.00	0	0.00	
295 ~ 300	0	0.00	0	0.00	0	0.00	0	0.00	
小計	0	0.00	0	0.00	0	0.00	0	0.00	
300 ~ 305	1	0.00	1	0.00	0	0.00	0	0.00	
305 ~ 310	0	0.00	0	0.00	0	0.00	0	0.00	
310 ~ 315	0	0.00	0	0.00	0	0.00	0	0.00	
315 ~ 320	0	0.00	0	0.00	0	0.00	0	0.00	
320 ~ 325	0	0.00	0	0.00	0	0.00	0	0.00	
小計	1	0.00	1	0.00	0	0.00	0	0.00	
325 ~ 330	0	0.00	0	0.00	0	0.00	0	0.00	
330 ~ 335	0	0.00	0	0.00	0	0.00	0	0.00	
335 ~ 340	0	0.00	0	0.00	0	0.00	0	0.00	
340 ~ 345	0	0.00	0	0.00	0	0.00	0	0.00	
345 ~ 350	0	0.00	0	0.00	0	0.00	0	0.00	
小計	0	0.00	0	0.00	0	0.00	0	0.00	
350 ~ 355	0	0.00	0	0.00	0	0.00	0	0.00	
355 ~ 360	0	0.00	0	0.00	0	0.00	0	0.00	
360 ~ 365	0	0.00	0	0.00	0	0.00	0	0.00	
365 ~ 370	0	0.00	0	0.00	0	0.00	0	0.00	
370 ~ 375	0	0.00	0	0.00	0	0.00	0	0.00	
小計	0	0.00	0	0.00	0	0.00	0	0.00	
375 ~ 380	0	0.00	0	0.00	0	0.00	0	0.00	
380 ~ 385	0	0.00	0	0.00	0	0.00	0	0.00	
385 ~ 390	0	0.00	0	0.00	0	0.00	0	0.00	
390 ~ 395	0	0.00	0	0.00	0	0.00	0	0.00	
395 ~ 400	0	0.00	0	0.00	0	0.00	0	0.00	
小計	0	0.00	0	0.00	0	0.00	0	0.00	
400 ~ 405	0	0.00	0	0.00	0	0.00	0	0.00	
405 ~ 410	0	0.00	0	0.00	0	0.00	0	0.00	
410 ~ 415	0	0.00	0	0.00	0	0.00	0	0.00	
415 ~ 420	0	0.00	0	0.00	0	0.00	0	0.00	
420 ~ 425	0	0.00	0	0.00	0	0.00	0	0.00	
小計	0	0.00	0	0.00	0	0.00	0	0.00	
425 ~ 430	0	0.00	0	0.00	0	0.00	0	0.00	
430 ~ 435	0	0.00	0	0.00	0	0.00	0	0.00	
435 ~ 440	0	0.00	0	0.00	0	0.00	0	0.00	
440 ~ 445	0	0.00	0	0.00	0	0.00	0	0.00	
445 ~ 450	0	0.00	0	0.00	0	0.00	0	0.00	
小計	0	0.00	0	0.00	0	0.00	0	0.00	
450 ~ 455	0	0.00	0	0.00	0	0.00	0	0.00	
455 ~ 460	0	0.00	0	0.00	0	0.00	0	0.00	
460 ~ 465	0	0.00	0	0.00	0	0.00	0	0.00	
465 ~ 470	0	0.00	0	0.00	0	0.00	0	0.00	
470 ~ 475	0	0.00	0	0.00	0	0.00	0	0.00	
小計	0	0.00	0	0.00	0	0.00	0	0.00	
475 ~ 480	0	0.00	0	0.00	0	0.00	0	0.00	
480 ~ 485	0	0.00	0	0.00	0	0.00	0	0.00	
485 ~ 490	0	0.00	0	0.00	0	0.00	0	0.00	
490 ~ 495	0	0.00	0	0.00	0	0.00	0	0.00	
495 ~ 500	0	0.00	0	0.00	0	0.00	0	0.00	
小計	0	0.00	0	0.00	0	0.00	0	0.00	
500 ~ 505	0	0.00	0	0.00	0	0.00	0	0.00	
505 ~ 510	0	0.00	0	0.00	0	0.00	0	0.00	
510 ~ 515	0	0.00	0	0.00	0	0.00	0	0.00	
515 ~ 520	0	0.00	0	0.00	0	0.00	0	0.00	
520 ~ 525	0	0.00	0	0.00	0	0.00	0	0.00	
小計	0	0.00	0	0.00	0	0.00	0	0.00	
525 ~ 530	0	0.00	0	0.00	0	0.00	0	0.00	
530 ~ 535	0	0.00	0	0.00	0	0.00	0	0.00	
535 ~ 540	0	0.00	0	0.00	0	0.00	0	0.00	
540 ~ 545	0	0.00	0	0.00	0	0.00	0	0.00	
545 ~ 550	0	0.00	0	0.00	0	0.00	0	0.00	
小計	0	0.00	0	0.00	0	0.00	0	0.00	
550 ~ 555	0	0.00	0	0.00	0	0.00	0	0.00	
555 ~ 560	0	0.00	0	0.00	0	0.00	0	0.00	
560 ~ 565	0	0.00	0	0.00	0	0.00	0	0.00	
565 ~ 570	0	0.00	0	0.00	0	0.00	0	0.00	
570 ~	2	0.00	0	0.00	0	0.00	2	2.00	
小計	2	0.00	0	0.00	0	0.00	2	2.00	



第2表 保険給付決定状況(疾病給付)

月別	保険給付費計				医療給付費計				その他の現金給付費計				診 療												
	件数		千円		件数		千円		件数		千円		計			入 院			外 科			療 養			
	件数	給付費	件数	給付費	件数	給付費	件数	給付費	件数	給付費	件数	給付費	日数	件数	給付費	日数	件数	給付費	日数	件数	給付費	日数	件数	給付費	
平成27年	110,241	1,577,651	109,718	1,413,356	523	164,295	71,584	123,180	1,115,055	1,243	14,796	504,800	14,796	504,800	57,140	83,236	486,409	13,201	25,148	123,846	110,241	1,577,651	109,718	1,413,356	
5月	115,704	1,677,478	115,053	1,468,214	651	209,265	75,450	133,837	1,156,458	1,245	14,513	492,849	14,513	492,849	59,764	90,255	521,544	14,441	29,069	142,064	115,704	1,677,478	115,053	1,468,214	
6月	114,269	1,660,935	114,599	1,456,823	670	204,112	75,034	132,631	1,145,548	1,342	14,589	482,679	14,589	482,679	59,345	89,083	518,006	14,347	28,959	144,863	114,269	1,660,935	114,599	1,456,823	
7月	110,186	1,587,490	109,591	1,401,142	595	186,348	71,954	122,918	1,088,052	1,250	14,145	471,223	14,145	471,223	56,654	81,913	481,923	14,050	26,860	134,907	110,186	1,587,490	109,591	1,401,142	
8月	110,375	1,567,396	109,787	1,375,280	588	192,116	71,249	121,944	1,063,031	1,241	13,667	445,586	13,667	445,586	56,963	83,117	491,314	13,055	25,160	126,131	110,375	1,567,396	109,787	1,375,280	
9月	118,732	1,709,185	118,093	1,505,956	639	203,229	76,440	133,998	1,163,294	1,334	14,572	481,618	14,572	481,618	61,111	91,387	539,233	13,995	28,039	142,443	118,732	1,709,185	118,093	1,505,956	
10月	111,374	1,592,203	110,783	1,410,562	591	181,641	72,448	123,822	1,086,655	1,165	13,487	462,197	13,487	462,197	57,762	84,493	497,165	13,521	25,842	127,293	111,374	1,592,203	110,783	1,410,562	
11月	118,104	1,650,357	117,491	1,466,517	613	183,840	75,646	128,943	1,097,384	1,150	12,431	430,817	12,431	430,817	60,331	89,334	528,194	14,165	27,178	138,373	118,104	1,650,357	117,491	1,466,517	
12月	109,989	1,640,355	109,345	1,448,652	644	191,703	70,644	118,582	1,104,651	1,128	13,125	479,859	13,125	479,859	56,403	80,504	500,943	13,113	24,953	123,850	109,989	1,640,355	109,345	1,448,652	
平成28年	120,599	1,725,628	119,960	1,517,140	639	208,489	77,405	131,622	1,157,963	1,186	13,040	463,247	13,040	463,247	62,273	91,023	555,814	13,946	27,559	138,903	120,599	1,725,628	119,960	1,517,140	
1月	127,093	1,874,014	126,394	1,654,688	699	219,326	81,980	140,172	1,262,342	1,332	14,299	525,755	14,299	525,755	65,552	96,037	583,361	15,096	29,836	153,227	127,093	1,874,014	126,394	1,654,688	
2月	114,191	1,695,253	113,499	1,488,284	692	206,969	73,790	127,393	1,177,271	1,222	13,470	523,296	13,470	523,296	58,449	85,927	511,145	14,119	27,996	142,830	114,191	1,695,253	113,499	1,488,284	
3月	113,673	1,675,967	112,893	1,473,780	780	202,187	73,201	125,097	1,166,124	1,264	15,044	518,409	15,044	518,409	58,391	84,196	517,233	13,546	25,857	130,481	113,673	1,675,967	112,893	1,473,780	
4月																									
5月																									

(注1) 「保険給付費」は、職務外の事由による疾病、負傷、死亡、出産に関する保険給付(下船後の就業補償を除く)を対象としている。

(注2) 「保険給付費」及び「医療給付費」の件数には、「入院時食事療養費・生活療養費(標準報酬差額支給分を除く)」は含まれていない。









第3表 診療費諸率

【被保険者分】	受診率 (1000人当たり件数)										診療1件当たり日数										診療1件当たり医療費										診療1日当たり医療費										1人当たりの医療費																													
	入院					入院外					平均					入院					入院外(調剤を含む)					歯科					平均					入院					入院外(調剤を含む)					歯科					合計					入院					入院外(調剤を含む)					歯科				
	合計	入院	入院外	歯科	割合	合計	入院	入院外	歯科	割合	合計	入院	入院外	歯科	割合	合計	入院	入院外(調剤を含む)	歯科	割合	合計	入院	入院外(調剤を含む)	歯科	割合	合計	入院	入院外(調剤を含む)	歯科	割合	合計	入院	入院外(調剤を含む)	歯科	割合	合計	入院	入院外(調剤を含む)	歯科	割合																														
21年度	5384.11	87.77	4153.02	1133.32	1.83	11.99	1.47	2.36	23.893	394,449	17,925	17,117	13,091	32,904	12,223	7,265	128,642	34,621	74,622	19,399	5384.11	87.77	4153.02	1133.32	1.83	11.99	1.47	2.36	23.893	394,449	17,925	17,117	13,091	32,904	12,223	7,265	128,642	34,621	74,622	19,399																														
22年度	5360.69	88.70	4151.55	1120.45	1.80	11.65	1.45	2.31	24.388	403,303	18,254	17,124	13,549	34,605	12,580	7,404	130,738	35,771	75,780	19,187	5360.69	88.70	4151.55	1120.45	1.80	11.65	1.45	2.31	24.388	403,303	18,254	17,124	13,549	34,605	12,580	7,404	130,738	35,771	75,780	19,187																														
23年度	5407.28	87.92	4186.66	1132.70	1.79	11.90	1.42	2.26	25.544	450,186	18,969	16,889	14,301	37,842	13,122	7,472	138,125	39,580	79,415	19,131	5407.28	87.92	4186.66	1132.70	1.79	11.90	1.42	2.26	25.544	450,186	18,969	16,889	14,301	37,842	13,122	7,472	138,125	39,580	79,415	19,131																														
24年度	5457.37	89.44	4215.01	1152.92	1.75	11.31	1.42	2.21	25.303	442,765	18,759	16,843	14,468	39,138	13,224	7,605	138,087	39,599	79,069	19,418	5457.37	89.44	4215.01	1152.92	1.75	11.31	1.42	2.21	25.303	442,765	18,759	16,843	14,468	39,138	13,224	7,605	138,087	39,599	79,069	19,418																														
25年度	5462.34	87.44	4223.71	1151.18	1.71	10.88	1.39	2.18	25.525	445,376	19,247	16,667	14,915	40,921	13,819	7,634	139,427	38,944	81,296	19,187	5462.34	87.44	4223.71	1151.18	1.71	10.88	1.39	2.18	25.525	445,376	19,247	16,667	14,915	40,921	13,819	7,634	139,427	38,944	81,296	19,187																														
26年度	5502.63	88.73	4242.70	1171.21	1.70	10.91	1.38	2.14	25.818	456,686	19,335	16,659	15,214	41,849	14,002	7,770	142,066	40,521	82,034	19,511	5502.63	88.73	4242.70	1171.21	1.70	10.91	1.38	2.14	25.818	456,686	19,335	16,659	15,214	41,849	14,002	7,770	142,066	40,521	82,034	19,511																														
27年度	5557.00	94.60	4284.81	1177.59	1.69	10.78	1.38	2.10	26.896	446,571	20,534	16,333	15,917	41,431	14,917	7,780	149,463	42,521	87,983	19,234	5557.00	94.60	4284.81	1177.59	1.69	10.78	1.38	2.10	26.896	446,571	20,534	16,333	15,917	41,431	14,917	7,780	149,463	42,521	87,983	19,234																														
平成27年	4442.13	8.81	339.24	94.08	1.71	11.74	1.37	2.01	28.077	492,671	19,535	15,357	16,424	41,976	14,295	7,653	12,414	4,342	6,627	1,445	4442.13	8.81	339.24	94.08	1.71	11.74	1.37	2.01	28.077	492,671	19,535	15,357	16,424	41,976	14,295	7,653	12,414	4,342	6,627	1,445																														
6月	460.48	7.67	353.26	99.55	1.74	11.54	1.42	2.14	26.608	466,587	19,975	16,235	15,280	40,423	14,095	7,599	12,253	3,580	7,056	1,616	460.48	7.67	353.26	99.55	1.74	11.54	1.42	2.14	26.608	466,587	19,975	16,235	15,280	40,423	14,095	7,599	12,253	3,580	7,056	1,616																														
7月	465.41	8.18	357.41	99.82	1.73	9.96	1.41	2.20	25.650	386,145	19,863	16,825	14,847	38,783	14,106	7,657	11,938	3,159	7,099	1,679	465.41	8.18	357.41	99.82	1.73	9.96	1.41	2.20	25.650	386,145	19,863	16,825	14,847	38,783	14,106	7,657	11,938	3,159	7,099	1,679																														
8月	455.04	7.29	352.17	95.58	1.67	10.81	1.37	2.08	25.915	420,280	20,172	17,008	15,526	38,873	14,732	8,188	11,792	3,063	7,104	1,626	455.04	7.29	352.17	95.58	1.67	10.81	1.37	2.08	25.915	420,280	20,172	17,008	15,526	38,873	14,732	8,188	11,792	3,063	7,104	1,626																														
9月	431.48	7.64	333.81	90.03	1.67	10.58	1.37	2.06	26.773	432,525	20,311	16,320	15,995	40,889	14,858	7,937	11,552	3,302	6,780	1,469	431.48	7.64	333.81	90.03	1.67	10.58	1.37	2.06	26.773	432,525	20,311	16,320	15,995	40,889	14,858	7,937	11,552	3,302	6,780	1,469																														
10月	461.50	8.67	356.72	96.11	1.70	9.90	1.39	2.12	26.720	399,207	20,351	16,764	15,725	40,337	14,675	7,910	12,331	3,461	7,259	1,611	461.50	8.67	356.72	96.11	1.70	9.90	1.39	2.12	26.720	399,207	20,351	16,764	15,725	40,337	14,675	7,910	12,331	3,461	7,259	1,611																														
11月	440.05	7.06	338.90	94.10	1.65	11.21	1.35	2.02	25.850	442,640	20,077	15,390	15,626	39,497	14,838	7,607	11,375	3,123	6,804	1,448	440.05	7.06	338.90	94.10	1.65	11.21	1.35	2.02	25.850	442,640	20,077	15,390	15,626	39,497	14,838	7,607	11,375	3,123	6,804	1,448																														
12月	471.13	7.23	363.57	100.33	1.65	10.11	1.37	2.05	26.493	444,151	21,099	15,955	16,103	43,927	15,444	7,796	12,482	3,210	7,671	1,601	471.13	7.23	363.57	100.33	1.65	10.11	1.37	2.05	26.493	444,151	21,099	15,955	16,103	43,927	15,444	7,796	12,482	3,210	7,671	1,601																														
平成28年	461.78	7.19	359.61	94.99	1.65	11.43	1.34	2.07	27.246	490,265	21,070	16,501	16,519	42,906	15,687	7,541	12,582	3,523	7,577	1,482	461.78	7.19	359.61	94.99	1.65	11.43	1.34	2.07	27.246	490,265	21,070	16,501	16,519	42,906	15,687	7,541	12,582	3,523	7,577	1,482																														
1月	488.01	8.20	376.95	102.86	1.68	10.76	1.37	2.12	28.650	499,307	21,730	16,502	17,022	46,416	15,900	7,786	13,981	4,093	8,191	1,697	488.01	8.20	376.95	102.86	1.68	10.76	1.37	2.12	28.650	499,307	21,730	16,502	17,022	46,416	15,900	7,786	13,981	4,093	8,191	1,697																														
2月	511.01	8.77	394.94	107.30	1.70	10.83	1.37	2.15	28.536	460,084	22,108	16,932	16,795	42,472	16,100	7,868	14,582	4,034	8,731	1,817	511.01	8.77	394.94	107.30	1.70	10.83	1.37	2.15	28.536	460,084	22,108	16,932	16,795	42,472	16,100	7,868	14,582	4,034	8,731	1,817																														
3月	480.08	7.39	369.12	103.56	1.69	10.46	1.38	2.13	26.102	454,337	20,094	16,964	15,489	43,424	14,525	7,948	12,531	3,357	7,417	1,757	480.08	7.39	369.12	103.56	1.69	10.46	1.38	2.13	26.102	454,337	20,094	16,964	15,489	43,424	14,525	7,948	12,531	3,357	7,417	1,757																														
4月	461.21	8.10	354.75	98.37	1.68	11.20	1.36	2.05	27.889	508,063	20,254	15,882	16,608	45,379	14,896	7,756	12,863	4,115	7,185	1,562	461.21	8.10	354.75	98.37	1.68	11.20	1.36	2.05	27.889	508,063	20,254	15,882	16,608	45,379	14,896	7,756	12,863	4,115	7,185	1,562																														
5月																																																																						
対前年度同月比	%	%	%	%	%	%	%	%	%	%	%	%	%	%	%	%	%	%	%	%	%	%	%	%	%	%	%	%	%	%	%	%	%	%	%	%	%	%	%	%	%	%																												
21年度	1.6	2.4	1.5	1.7	△ 0.8	0.1	△ 1.0	△ 1.2	2.9	3.4	4.2	△ 3.6	3.8	3.3	5.2	△ 2.4	4.6	5.9	5.8	△ 2.0	1.6	2.4	1.5	1.7	△ 0.8	0.1	△ 1.0	△ 1.2	2.9	3.4	4.2	△ 3.6	3.8	3.3	5.2	△ 2.4	4.6	5.9	5.8	△ 2.0																														
22年度	△ 0.4	1.1	△ 0.3	△ 1.1	△ 1.4	△ 2.8	△ 1.1	△ 1.8	2.1	2.2	1.8	0.0	3.5	5.2	2.9	1.9	1.6	3.3	1.6	△ 1.1	3.3	5.2	0.0	3.5	5.2	2.9	1.9	1.6	3.3	1.6	3.3	1.6	3.3	1.6	3.3	1.6	3.3	1.6	3.3	1.6	3.3	1.6																												
23年度	0.9	△ 0.9	0.8	1.1	△ 0.8	2.1	△ 0.4	△ 2.3	4.7	11.6	3.9	△ 1.4	5.5	9.4	4.3	0.9	5.7	10.6	4.8	△ 0.3	0.9	4.3	0.9	5.7	10.6	4.8	0.9	5.7	10.6	4.8	0.9	5.7	10.6	4.8	0.9	5.7	10.6	4.8	0.9	5.7	10.6	4.8																												
24年度	0.9	1.7	0.7	1.8	△ 2.1	△ 4.9	△ 1.9	△ 2.0	△ 0.9	△ 1.6	△ 1.1	△ 0.3	1.2	3.4	0.8	1.8	0.0	0.0	0.0	△ 0.4	1.5	1.2	3.4	△ 1.0	3.1	4.6	4.5	0.4	1.0	△ 1.7	2.8	0.9	0.9	4.0	4.3	4.8	4.8	4.8	4.8	4.8	4.8	4.8																												
25年度	0.1	△ 2.2	0.2	△																																																																		



第3表 診療費諸率

被扶養者分	受診率 (1000人当たり件数)						診療1件当たり日数						診療1件当たり医療費						診療1日当たり医療費						1人当たり医療費					
	入院		入院外		合計		入院		入院外		合計		入院		入院外(調剤を含む)		合計		入院		入院外(調剤を含む)		合計		入院		入院外(調剤を含む)		合計	
	%	%	%	%	%	%	%	%	%	%	%	%	%	%	%	%	%	%	%	%	%	%	%	%	%	%	%	%	%	%
21年度	124.93	6208.55	1294.73	1.87	12.43	1.60	2.12	20,826	381,991	15,304	12,453	11,156	30,724	9,558	5,872	158,861	47,723	95,014	16,124											
22年度	125.30	6204.53	1300.36	1.86	11.96	1.61	2.08	21,201	393,551	15,510	12,475	11,407	32,895	9,648	5,992	161,767	49,310	96,235	16,221											
23年度	130.61	6339.76	1368.04	1.83	11.75	1.59	2.02	21,776	409,085	15,833	12,339	11,887	34,821	9,976	6,109	170,685	53,430	100,376	16,880											
24年度	129.86	6476.16	1396.79	1.80	11.80	1.56	1.96	22,002	427,444	15,953	12,352	12,232	36,220	10,211	6,288	176,075	55,506	103,315	17,254											
25年度	130.92	6477.94	1413.33	1.77	11.78	1.53	1.93	22,284	436,825	16,163	11,936	12,585	37,082	10,542	6,178	178,763	57,190	104,704	16,869											
26年度	129.14	6541.41	1444.28	1.74	11.62	1.51	1.89	22,325	439,004	16,386	11,964	12,822	37,790	10,823	6,340	181,160	56,695	107,186	17,279											
27年度	128.98	6721.49	1480.29	1.72	11.13	1.51	1.84	22,236	431,548	16,650	11,933	12,962	38,782	11,052	6,472	185,239	55,662	111,913	17,665											
平成27年	10.03	540.44	115.36	1.70	11.66	1.48	1.82	21,721	450,978	15,902	11,662	12,810	38,691	10,711	6,415	14,462	4,523	8,594	1,345											
6月	711.31	570.15	129.94	1.76	11.40	1.54	1.91	22,372	447,574	16,356	12,065	12,693	39,265	10,624	6,322	15,913	5,020	9,326	1,568											
7月	707.49	12.31	565.33	1.77	11.19	1.54	1.88	23,050	433,509	16,566	12,363	13,018	38,757	10,754	6,574	16,308	5,337	9,365	1,605											
8月	658.47	11.33	520.06	1.70	11.35	1.47	1.79	22,261	435,086	15,976	11,170	13,063	38,334	10,846	6,241	14,658	4,930	8,309	1,420											
9月	661.77	10.89	535.67	1.70	10.89	1.49	1.83	21,835	392,569	16,487	11,664	12,810	36,059	11,055	6,382	14,450	4,274	8,831	1,344											
10月	713.77	11.57	578.26	1.76	11.34	1.53	1.90	22,861	428,201	16,982	12,435	13,008	37,775	11,066	6,537	16,317	4,956	9,820	1,541											
11月	676.58	10.08	546.87	1.71	11.57	1.51	1.82	22,318	459,718	16,577	11,696	13,041	39,735	11,008	6,426	15,100	4,635	9,065	1,399											
12月	709.34	10.01	572.94	1.71	10.88	1.53	1.81	22,025	417,605	17,337	11,944	12,872	38,372	11,344	6,588	15,624	4,181	9,933	1,510											
1月	647.01	9.78	521.94	1.66	11.23	1.46	1.77	22,929	467,052	17,135	11,468	13,806	41,597	11,753	6,490	14,835	4,570	8,944	1,322											
2月	729.28	9.70	598.18	1.68	10.81	1.50	1.85	21,185	412,080	16,700	12,052	12,600	38,126	11,143	6,507	15,450	3,997	9,989	1,463											
3月	773.29	11.55	627.24	1.69	10.21	1.50	1.84	22,286	431,757	16,867	12,390	13,202	42,299	11,257	6,729	17,234	4,988	10,579	1,666											
4月	679.35	11.11	545.18	1.72	10.97	1.51	1.85	23,588	496,143	16,541	12,158	13,690	45,226	10,983	6,572	16,025	5,510	9,018	1,496											
5月	689.03	11.12	558.72	1.70	12.03	1.47	1.79	22,311	437,825	16,301	11,709	13,142	36,399	11,076	6,533	15,373	4,870	9,108	1,396											
対前年度同月比	%	%	%	%	%	%	%	%	%	%	%	%	%	%	%	%	%	%	%											
21年度	1.1	△ 3.1	1.1	△ 2.2	△ 1.4	△ 2.0	△ 1.7	△ 0.1	0.0	2.2	△ 1.2	2.2	1.4	4.3	0.5	1.0	△ 3.1	△ 3.4	△ 0.1											
22年度	0.0	△ 0.1	0.4	△ 0.4	△ 3.8	0.4	△ 1.8	1.8	3.0	1.4	0.2	2.3	7.1	0.9	2.0	1.8	3.3	1.3	0.6											
23年度	2.7	4.2	5.2	△ 1.4	△ 1.8	△ 1.3	△ 3.0	2.7	3.9	2.1	△ 1.1	4.2	5.9	3.4	2.0	5.5	8.4	4.3	4.1											
24年度	2.1	△ 0.6	2.2	△ 1.8	0.5	△ 1.6	△ 2.7	1.0	4.5	0.8	0.1	2.9	4.0	2.4	2.9	3.2	3.9	2.9	2.2											
25年度	0.2	0.8	0.0	1.2	△ 1.6	△ 1.9	△ 1.7	1.3	2.2	1.3	△ 3.4	2.9	2.4	3.2	△ 1.7	1.5	3.0	1.3	△ 2.2											
26年度	1.2	△ 1.4	1.0	△ 1.7	△ 1.4	△ 1.3	△ 2.3	0.2	0.5	1.4	0.2	1.9	1.9	2.7	2.6	1.3	△ 0.9	2.4	2.4											
27年度	2.7	△ 0.1	2.8	△ 1.5	△ 4.2	△ 0.5	△ 2.3	△ 0.4	△ 1.7	1.6	△ 0.3	1.1	2.6	2.1	2.1	2.3	△ 1.8	4.4	2.2											
平成28年	1.9	8.3	1.7	△ 0.3	1.3	△ 0.9	△ 1.9	4.9	9.3	0.3	0.1	5.2	7.8	1.2	2.1	6.9	18.3	2.0	2.2											
平成27年	△ 1.2	△ 7.5	△ 1.2	△ 3.0	△ 0.1	△ 2.3	△ 4.0	△ 0.6	6.1	△ 0.5	△ 2.2	2.4	6.2	1.9	1.9	△ 1.8	△ 1.8	△ 1.7	△ 2.8											
6月	5.3	7.6	6.0	△ 0.6	△ 4.9	△ 0.2	△ 0.2	3.0	3.0	2.3	△ 0.2	3.7	8.3	2.5	0.1	8.5	10.8	8.4	2.3											
7月	3.5	10.3	3.9	1.1	△ 0.8	△ 0.3	△ 3.1	2.8	△ 1.3	1.8	1.4	3.7	3.6	6.3	4.6	6.4	8.9	5.8	2.4											
8月	3.4	△ 2.6	4.4	0.2	1.4	△ 0.4	△ 2.2	0.8	7.8	△ 1.7	△ 5.1	0.5	6.3	△ 1.3	△ 3.0	2.6	5.1	2.6	△ 4.9											
9月	0.6	4.7	1.1	△ 1.9	△ 5.8	△ 2.9	△ 2.8	△ 1.0	△ 6.8	0.2	△ 2.5	2.0	△ 1.1	3.2	0.3	△ 0.4	△ 2.5	1.2	△ 4.4											
10月	5.7	9.2	5.7	△ 0.9	2.2	△ 1.2	△ 2.7	1.2	△ 0.8	0.4	2.4	2.1	△ 2.9	1.7	5.2	3.0	8.3	6.2	8.1											
11月	4.5	△ 8.6	4.8	△ 1.4	4.9	△ 0.4	△ 2.2	1.1	7.1	1.3	△ 0.2	0.3	2.0	1.7	2.0	3.3	△ 2.1	6.2	4.1											
12月	△ 0.7	△ 12.0	△ 1.2	△ 2.1	△ 13.7	0.7	△ 0.8	△ 4.7	△ 10.7	3.5	△ 0.5	△ 2.7	3.5	2.8	0.3	△ 5.3	△ 21.4	2.3	2.2											
平成28年	△ 7.0	△ 0.2	△ 9.2	0.3	△ 5.0	0.5	△ 2.5	5.5	1.5	5.3	1.4	5.2	6.9	4.8	4.0	△ 1.9	1.3	△ 4.3	4.9											
1月	9.7	△ 3.3	10.8	△ 0.6	△ 7.4	1.7	0.3	△ 2.6	△ 6.1	3.4	△ 4.2	△ 2.0	1.3	1.7	4.0	6.9	△ 9.2	14.5	10.5											
2月	6.3	1.5	7.0	4.0	△ 12.7	△ 0.4	△ 4.1	△ 3.5	△ 7.4	0.4	△ 2.1	△ 0.6	6.1	0.9	2.1	2.6	△ 6.0	7.4	1.9											
3月	0.3	5.8	0.0	1.0	△ 0.8	△ 0.8	△ 2.4	7.2	22.5	△ 1.7	△ 0.1	7.9	23.5	△ 0.9	7.5	29.6	△ 1.7	0.9												
4月	3.5	10.9	3.4	0.1	3.2	△ 0.9	△ 1.4	2.7	△ 2.9	2.5	0.4	2.6	△ 5.9	3.4	6.3	7.7	6.0	6.0												

(注) 高齢受給者の被扶養者分は含まれていない。

[被扶養者分]

平成28年4月～  
平成29年6月



第3表 診療費諸率

受診率 (1000人当たり件数)	診療1件当たり日数				診療1件当たり医療費				診療1日当たり医療費				1人当たり医療費					
	入院	入院外	平均	歯科	入院	入院外(調剤を含む)	平均	歯科	入院	入院外(調剤を含む)	平均	歯科	入院	入院外(調剤を含む)	合計	入院	入院外(調剤を含む)	歯科
	%	%	%	%	%	%	%	%	%	%	%	%	%	%	%	%	%	%
21年度	469.63	14292.52	2.41	15.04	1.99	2.45	33,545	444,443	21,719	17,440	13,936	7,121	208,725	310,413	545,062	208,725	310,413	25,924
22年度	444.37	13408.68	2.44	15.66	2.00	2.45	35,524	487,839	22,481	18,207	14,554	7,421	216,781	301,443	545,674	216,781	301,443	27,450
23年度	432.67	13024.16	2.39	15.42	1.95	2.43	36,915	503,428	23,791	18,108	15,436	7,462	217,817	309,860	557,449	217,817	309,860	29,771
24年度	417.27	12840.51	2.29	13.88	1.90	2.38	35,982	509,560	23,113	17,575	15,734	7,381	212,624	296,781	540,307	212,624	296,781	30,902
25年度	375.11	12433.20	2.20	13.19	1.85	2.30	35,521	515,143	23,732	16,660	16,163	7,236	193,237	295,071	517,755	193,237	295,071	29,447
26年度	354.21	11808.89	2.12	13.21	1.77	2.25	35,717	528,160	23,630	16,532	16,843	7,334	187,079	279,043	493,431	187,079	279,043	27,310
27年度	369.49	11545.75	2.08	13.71	1.68	2.25	38,392	537,726	25,492	16,624	18,472	7,374	198,684	294,324	520,158	198,684	294,324	27,150
平成27年	30.07	945.44	2.10	14.41	1.70	2.16	36,353	485,810	25,072	15,026	17,287	6,971	14,607	23,705	40,320	14,607	23,705	2,008
6月	27.99	972.01	2.15	14.28	1.76	2.41	35,162	506,241	24,136	17,824	16,385	7,401	14,172	23,460	40,171	14,172	23,460	2,539
7月	29.56	967.33	2.02	12.68	1.64	2.35	36,241	497,934	24,878	16,668	17,975	7,097	14,718	24,065	41,044	14,718	24,065	2,261
8月	31.98	937.27	2.04	13.09	1.65	2.16	39,690	548,158	25,769	14,207	19,441	41,887	17,530	24,152	43,474	17,530	24,152	1,791
9月	30.04	952.48	2.05	13.86	1.67	2.12	37,441	551,174	24,191	16,196	18,268	7,655	16,559	23,042	41,745	16,559	23,042	2,145
10月	27.26	999.08	2.07	13.15	1.72	2.38	35,894	497,062	25,907	18,111	17,344	7,609	13,549	25,883	42,072	13,549	25,883	2,640
11月	33.92	942.85	2.06	12.95	1.65	2.16	40,291	530,178	26,008	16,079	19,557	7,429	17,986	24,522	44,601	17,986	24,522	2,093
12月	32.17	1004.68	2.04	13.10	1.66	2.23	38,892	522,040	26,275	17,942	19,046	8,044	16,793	26,399	45,646	16,793	26,399	2,454
平成28年	31.46	907.52	2.12	15.03	1.66	2.20	43,084	621,759	26,919	16,594	20,359	7,549	19,558	24,429	46,201	19,558	24,429	2,213
1月	34.06	934.09	2.09	13.07	1.66	2.30	39,593	496,966	26,192	17,543	18,946	7,635	16,926	24,465	43,826	16,926	24,465	2,434
2月	31.18	988.03	2.09	14.21	1.68	2.24	40,464	604,618	26,137	16,114	19,380	7,197	18,853	25,824	46,950	18,853	25,824	2,274
3月	31.24	928.28	2.09	13.79	1.66	2.34	40,964	616,255	25,302	16,491	19,580	7,058	19,252	23,487	45,052	19,252	23,487	2,313
4月	31.73	911.80	2.08	14.25	1.65	2.16	39,757	554,181	25,139	17,146	19,077	7,927	17,582	22,922	42,772	17,582	22,922	2,268
5月	31.73	911.80	2.08	14.25	1.65	2.16	39,757	554,181	25,139	17,146	19,077	7,927	17,582	22,922	42,772	17,582	22,922	2,268
対前年度同月比	%	%	%	%	%	%	%	%	%	%	%	%	%	%	%	%	%	%
21年度	0.5	△ 0.8	△ 3.1	△ 4.7	△ 2.7	△ 1.4	△ 0.6	△ 3.5	△ 2.5	△ 1.9	2.7	△ 0.5	△ 0.1	△ 4.2	△ 0.5	△ 4.2	2.8	1.8
22年度	△ 5.5	△ 5.4	△ 1.4	4.2	0.7	0.2	5.9	9.8	3.5	4.4	4.4	4.2	0.1	3.9	4.2	0.1	△ 2.9	△ 5.9
23年度	△ 1.7	△ 2.6	△ 2.0	△ 1.5	△ 2.3	△ 1.1	3.9	3.2	5.8	△ 0.5	6.1	0.6	2.2	0.5	2.2	0.5	2.8	8.5
24年度	△ 0.6	△ 3.6	△ 4.4	△ 10.0	△ 2.9	△ 3.3	△ 2.5	1.2	△ 2.9	△ 2.9	1.9	△ 1.1	△ 3.1	△ 2.4	△ 1.1	△ 2.4	△ 4.2	3.8
25年度	△ 2.9	△ 10.1	△ 3.9	△ 5.0	△ 2.4	△ 3.3	△ 1.3	1.1	2.7	△ 5.2	2.7	△ 2.0	△ 4.2	△ 9.1	△ 2.0	△ 4.2	△ 0.6	△ 4.7
26年度	△ 5.2	△ 5.6	△ 3.5	0.2	△ 4.4	△ 2.1	0.6	2.5	△ 0.4	△ 0.8	4.2	4.2	△ 4.7	△ 3.2	△ 1.4	△ 3.2	△ 5.4	△ 7.3
27年度	△ 1.9	△ 4.3	△ 2.0	3.8	△ 5.0	0.0	7.5	1.8	7.9	0.6	9.7	0.6	5.4	6.2	0.6	6.2	5.5	△ 0.6
平成28年度	△ 4.2	5.1	△ 1.1	△ 4.3	△ 3.0	0.6	8.4	9.1	1.7	5.6	9.7	4.9	3.9	14.7	4.9	14.7	△ 3.5	6.3
5月	△ 6.6	△ 5.8	△ 1.8	22.3	△ 6.0	△ 7.7	4.4	1.3	7.6	△ 10.1	6.3	△ 2.6	△ 2.5	△ 4.6	△ 2.6	△ 4.6	△ 0.3	△ 11.5
6月	△ 1.0	△ 8.5	△ 1.2	27.1	△ 2.7	4.5	△ 3.7	△ 7.3	2.6	7.3	△ 4.9	2.7	△ 4.7	△ 15.2	2.7	△ 15.2	1.8	5.9
7月	△ 3.2	△ 9.5	△ 7.7	4.9	△ 9.9	△ 5.1	△ 1.2	4.4	1.0	△ 13.9	7.0	△ 9.3	△ 4.3	△ 5.5	△ 9.3	△ 5.5	△ 2.9	△ 10.6
8月	△ 1.6	13.6	△ 3.4	6.2	△ 7.0	3.8	13.8	10.3	8.3	△ 9.1	17.8	△ 12.5	12.0	25.3	△ 12.5	25.3	5.3	△ 5.2
9月	△ 1.9	△ 2.1	△ 6.5	1.2	△ 8.4	△ 6.6	1.6	1.4	2.7	△ 4.6	8.7	2.2	△ 0.3	△ 0.7	2.2	△ 0.3	0.2	△ 2.9
10月	△ 0.8	△ 14.2	△ 3.6	6.6	△ 4.3	△ 2.6	△ 2.4	△ 6.4	7.8	8.0	1.3	△ 12.2	△ 0.3	△ 19.7	△ 3.1	△ 19.7	7.4	7.1
11月	△ 0.7	5.6	△ 4.4	△ 13.2	△ 3.3	△ 3.3	0.6	△ 17.0	12.6	△ 1.3	5.3	2.0	0.0	△ 12.4	2.0	△ 12.4	12.1	△ 5.4
12月	△ 0.9	12.9	△ 1.6	△ 5.4	△ 3.4	△ 0.5	5.2	△ 12.9	9.3	8.8	6.9	△ 7.9	4.2	△ 1.7	9.4	4.2	8.3	5.1
平成28年	△ 4.0	42.2	7.1	△ 6.5	1.5	3.0	41.3	38.1	18.5	△ 0.6	31.9	△ 47.6	35.6	96.3	11.3	96.3	11.3	3.0
1月	△ 0.8	19.4	△ 4.5	5.0	△ 6.0	9.0	16.1	0.6	11.1	19.2	11.1	△ 4.2	17.1	20.1	15.1	17.1	11.8	16.2
2月	△ 1.8	4.0	△ 3.3	8.6	△ 3.9	1.5	19.7	25.2	14.5	△ 5.8	20.1	△ 7.2	17.6	30.2	17.6	30.2	12.5	△ 9.0
3月	△ 5.3	4.6	△ 1.4	△ 7.5	△ 2.8	0.7	7.6	5.0	3.1	△ 1.8	9.1	△ 2.5	1.9	9.9	1.9	9.9	△ 3.8	0.4
4月	△ 3.0	5.5	△ 0.9	△ 1.1	△ 3.2	0.4	9.4	14.1	0.3	14.1	10.4	13.7	6.1	20.4	6.1	20.4	△ 3.3	13.0

[高齢受給者分]

平成28年4月～  
平成28年5月

第4表 月別年金種別年金受給者数及び一時金等状況(新法)

月別	(年金)											
	合計					障害年金					遺族年金	
	件数	年金額	1級	2級	3級	その他	件数	年金額	件数	年金額	件数	年金額
平成27年	2,211	4,437,721,700	48	160,315,600	12	35,948,900	47	133,857,800	370	694,285,200	1,734	3,413,314,200
5月	2,211	4,628,160,600	48	160,315,600	12	35,948,900	47	133,857,800	369	693,781,800	1,735	3,604,256,500
6月	2,209	4,626,358,000	48	160,315,600	12	35,948,900	47	133,857,800	369	693,781,800	1,733	3,602,453,900
7月	2,203	4,629,942,300	47	1,019,850,800	11	33,474,300	47	134,334,000	367	691,097,800	1,730	3,610,091,500
8月	2,203	4,630,091,600	47	1,017,329,800	11	33,474,300	47	134,334,000	367	691,097,800	1,731	3,612,761,800
9月	2,201	4,627,313,200	47	1,015,408,300	11	33,474,300	47	134,334,000	366	689,176,300	1,730	3,611,904,900
10月	2,199	4,623,780,600	47	1,008,682,800	11	33,474,300	44	127,608,500	366	689,176,300	1,731	3,615,097,800
11月	2,199	4,625,327,000	47	1,008,682,800	11	33,474,300	44	127,608,500	366	689,176,300	1,731	3,616,644,200
12月	2,196	4,619,632,000	47	1,008,682,800	11	33,474,300	44	127,608,500	366	689,176,300	1,728	3,610,949,200
平成28年	2,194	4,616,232,800	47	1,008,922,400	11	33,474,300	45	129,394,500	365	687,629,900	1,726	3,607,310,400
1月	2,191	4,609,043,600	46	1,002,597,700	11	33,474,300	45	129,394,500	364	686,651,800	1,725	3,606,445,900
2月	2,187	4,598,811,200	46	1,002,597,700	11	33,474,300	45	129,394,500	362	683,018,200	1,723	3,599,847,100
3月	2,185	4,591,182,500	46	1,002,597,700	11	33,474,300	45	129,394,500	362	683,122,200	1,721	3,592,114,400
4月												
5月												

(新規裁定)

(一時金)

月別	(一時金)											
	障害年金					遺族一時金					その他の一時金	
	件数	年金額	遺族年金	障害手当金	その他	件数	年金額	遺族一時金	障害手当金	その他	件数	年金額
平成27年	1	825,000	1	825,000	0	0	0	0	0	0	0	0
5月	1	2,698,700	1	2,698,700	1	1,680,000	0	0	0	0	0	0
6月	0	0	0	0	0	4,468,800	0	0	0	0	0	0
7月	0	0	0	0	0	0	0	0	0	0	0	0
8月	0	0	0	0	0	0	0	0	0	0	0	0
9月	1	2,317,700	1	2,317,700	0	0	0	0	0	0	0	0
10月	0	0	0	0	0	0	0	0	0	0	0	0
11月	2	5,827,800	2	5,827,800	0	0	0	0	0	0	0	0
12月	2	5,363,200	2	5,363,200	0	0	0	0	0	0	0	0
平成28年	0	0	0	0	0	0	0	0	0	0	0	0
1月	0	0	0	0	0	0	0	0	0	0	0	0
2月	0	0	0	0	0	0	0	0	0	0	0	0
3月	1	2,923,200	1	2,923,200	1	1,176,000	0	0	0	0	0	0
4月	0	0	0	0	0	0	0	0	0	0	0	0
5月	0	0	0	0	0	0	0	0	0	0	0	0

(注)「新法」とは、平成19年の法律改正(平成22年1月1日施行)前の船員保険法をいう。経過措置により新法に基づき職務上年金は全国健康保険協会より支給される。



第4表 月別年金種別年金受給者数及び一時金等状況(新々法)

月別	(年金)																				
	合計			1級			2級			3級			その他			遺族年金					
	件数	年金額	円	件数	年金額	円	件数	年金額	円	件数	年金額	円	件数	年金額	円	件数	年金額	円			
平成27年	12	19,741,200	円	3	7,253,600	円	1	4,462,100	円	1	1,865,300	円	0	0	円	1	926,200	円	9	12,487,600	円
5月	12	19,741,200	円	3	7,253,600	円	1	4,462,100	円	1	1,865,300	円	0	0	円	1	926,200	円	9	12,487,600	円
6月	13	23,065,700	円	3	7,253,600	円	1	4,462,100	円	1	1,865,300	円	0	0	円	1	926,200	円	10	15,812,100	円
7月	13	24,492,700	円	3	8,104,700	円	1	5,780,200	円	1	1,791,400	円	0	0	円	1	533,100	円	10	16,388,000	円
8月	13	24,492,700	円	3	8,104,700	円	1	5,780,200	円	1	1,791,400	円	0	0	円	1	533,100	円	10	16,388,000	円
9月	13	24,492,700	円	3	8,104,700	円	1	5,780,200	円	1	1,791,400	円	0	0	円	1	533,100	円	10	16,388,000	円
10月	15	28,009,300	円	3	8,104,700	円	1	5,780,200	円	1	1,791,400	円	0	0	円	1	533,100	円	12	19,904,600	円
11月	15	28,009,300	円	3	8,104,700	円	1	5,780,200	円	1	1,791,400	円	0	0	円	1	533,100	円	12	19,904,600	円
12月	15	28,009,300	円	3	8,104,700	円	1	5,780,200	円	1	1,791,400	円	0	0	円	1	533,100	円	12	19,904,600	円
平成28年	15	28,009,300	円	3	8,104,700	円	1	5,780,200	円	1	1,791,400	円	0	0	円	1	533,100	円	12	19,904,600	円
1月	16	28,812,200	円	4	8,907,600	円	1	5,780,200	円	1	1,791,400	円	0	0	円	2	1,336,000	円	12	19,904,600	円
2月	16	28,812,200	円	4	8,907,600	円	1	5,780,200	円	1	1,791,400	円	0	0	円	2	1,336,000	円	12	19,904,600	円
3月	16	28,812,200	円	4	8,907,600	円	1	5,780,200	円	1	1,791,400	円	0	0	円	2	1,336,000	円	12	19,904,600	円
4月	16	28,812,200	円	4	8,907,600	円	1	5,780,200	円	1	1,791,400	円	0	0	円	2	1,336,000	円	12	19,904,600	円
5月	16	28,812,200	円	4	8,907,600	円	1	5,780,200	円	1	1,791,400	円	0	0	円	2	1,336,000	円	12	19,904,600	円

(新規裁定)

月別	(一時金)																	
	合計			障害年金			遺族年金			障害手当金			遺族一時金			その他の一時金		
	件数	年金額	円	件数	年金額	円	件数	年金額	円	件数	年金額	円	件数	年金額	円	件数	年金額	円
平成27年	1	1,714,700	円	0	0	円	1	1,714,700	円	7	3,217,000	円	1	1,269,000	円	0	0	円
5月	0	0	円	0	0	円	0	0	円	22	8,847,800	円	1	756,000	円	0	0	円
6月	1	3,324,500	円	0	0	円	1	3,324,500	円	23	11,776,000	円	1	405,000	円	0	0	円
7月	0	0	円	0	0	円	0	0	円	5	2,834,200	円	0	0	円	0	0	円
8月	0	0	円	0	0	円	0	0	円	8	2,788,200	円	1	486,000	円	0	0	円
9月	0	0	円	0	0	円	0	0	円	11	6,656,600	円	1	405,000	円	1	3,010,000	円
10月	2	3,516,600	円	0	0	円	2	3,516,600	円	15	7,575,400	円	2	1,506,600	円	0	0	円
11月	0	0	円	0	0	円	0	0	円	4	1,416,000	円	0	0	円	0	0	円
12月	0	0	円	0	0	円	0	0	円	9	1,692,000	円	0	0	円	0	0	円
平成28年	0	0	円	0	0	円	0	0	円	7	3,858,000	円	1	702,000	円	0	0	円
1月	0	0	円	0	0	円	0	0	円	10	4,158,000	円	0	0	円	0	0	円
2月	1	802,900	円	1	802,900	円	0	0	円	3	2,896,000	円	0	0	円	0	0	円
3月	0	0	円	0	0	円	0	0	円	1	656,000	円	0	0	円	0	0	円
4月	0	0	円	0	0	円	0	0	円	1	656,000	円	0	0	円	0	0	円
5月	0	0	円	0	0	円	0	0	円	1	656,000	円	0	0	円	0	0	円

(注) 新々法とは、平成19年の法律改正(平成22年1月1日施行)後の船員保険法をいう。平成22年1月以降発生した災害に対して、新々法に基づき全国健康保険協会より支給される。