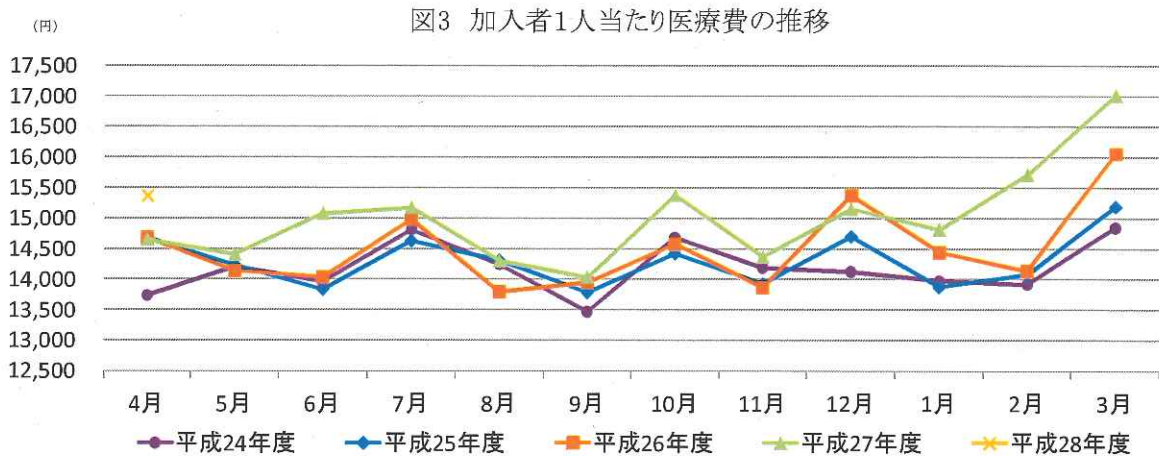




## 2. 医療費の状況

平成28年4月の加入者1人当たり医療費は15,361円（対前年同月比4.9%）となっており、うち、入院が4,874円（同16.1%）、入院外（調剤分を含む。以下同じ。）が8,653円（同0.2%）となっています。

加入者1人当たり医療費を三要素に分解してみると、入院では、受診率（加入者1,000人当たり件数）が9.92件（同0.9%）、1件当たり日数が11.02日（同▲1.4%）、1日当たり医療費が44,590円（同16.7%）となっており、入院外では、受診率（加入者1,000人当たり件数）が474.30件（同0.4%）、1件当たり日数が1.47日（同▲1.2%）、1日当たり医療費が12,410円（同1.0%）となっています。



(注1) 職務外の事由による疾病、負傷に関して保険給付が行われた医療費（下船後の療養補償を除く）を対象としている。

(注2) 「下船後の療養補償」とは、乗船中の職務外の傷病について、3ヶ月の範囲で船舶所有者負担の保険料で10割給付を行う保険給付である。

(注3) 1人当たり医療費とは医療費の水準を考える場合の指標であり、次の式により求められる。

$$\text{1人当たり医療費} = \text{医療費総額} \div \text{人数}$$

また、1人当たり医療費は、次式のように、1,000人当たり件数（医療費に係る場合を「受診率」という。）、1件当たり日数、1日当たり医療費の三要素に分解することができ、1人当たり医療費の変動を分析する際に三要素ごとの変動をみることが有効となる。

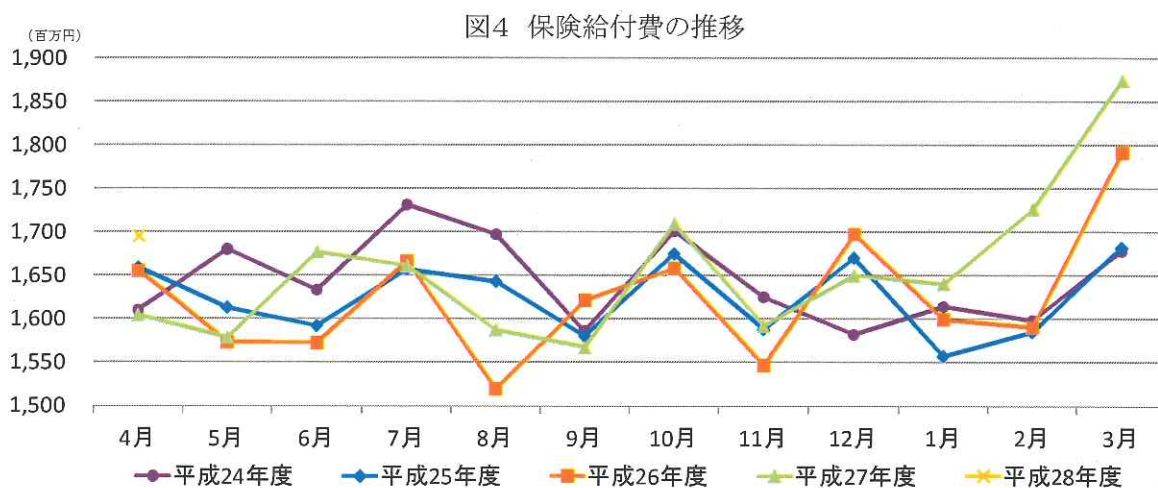
$$\text{1人当たり医療費} = (\text{受診率} \div 1,000) \times \text{1件当たり日数} \times \text{1日当たり医療費}$$

### 3. 保険給付の状況

#### (1) 疾病給付

平成 28 年 4 月の保険給付費は 1,695 百万円（対前年同月比 5.7%）であり、うち、医療給付費は 1,488 百万円（同 4.4%）、その他の現金給付費は 207 百万円（同 15.9%）となっています。

その他の現金給付費の主なものは、傷病手当金が 155 百万円、出産育児一時金が 38 百万円となっています。



(注) 職務外の事由による疾病、負傷、死亡、出産に関して行われた保険給付（下船後の療養補償を除く）を対象としている。

#### (2) 職務上年金給付

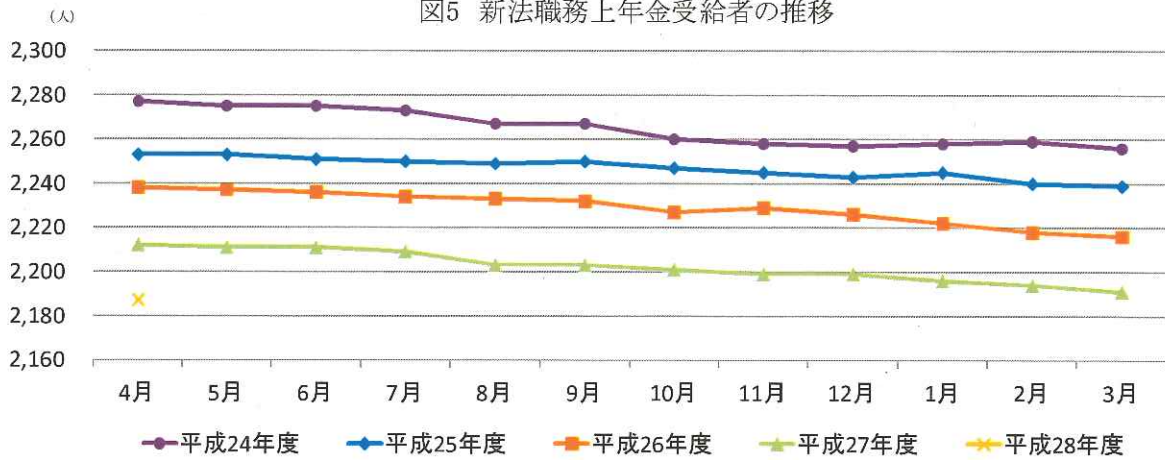
平成 28 年 4 月末現在の協会が支給する新法職務上年金の受給者数は 2,187 人であり、うち、障害年金受給者数は 464 人、遺族年金受給者数は 1,723 人となっています。

新法職務上年金受給者の年金総額は 4,599 百万円であり、うち、障害年金受給者の年金総額は 999 百万円、遺族年金受給者の年金総額は 3,600 百万円となっています。

また、障害年金受給者の平均年金月額額は 179,412 円、遺族年金受給者の平均年金月額は 174,108 円となっています。



図5 新法職務上年金受給者の推移



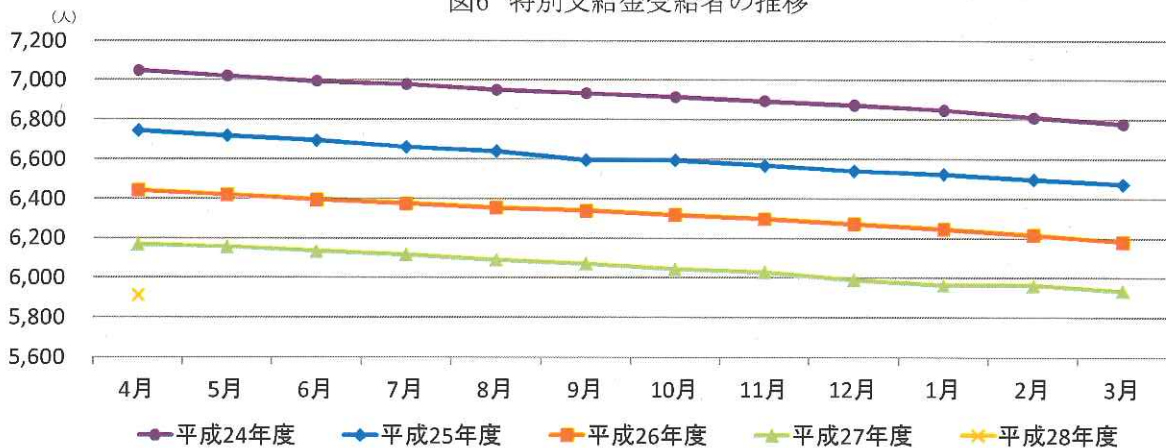
(注1) 「新法」とは、雇用保険法等の一部を改正する法律（平成19年法律第30号）（平成22年1月1日施行）による改正前の船員保険法をいう。

(注2) 「新法職務上年金」とは、新法に基づく職務上年金をいう。平成22年1月以降は、職務上年金は一般制度（労働者災害補償保険）に統合されているが、平成21年12月以前に発生した保険事故（職務上のケガや死亡）による新法職務上年金については、経過措置として全国健康保険協会が支給することとされている。

(3) その他

旧法職務上年金の受給者に対して協会が支給する特別支給金の平成28年4月末現在の受給者数は5,908人であり、うち、障害年金受給者数は815人、遺族年金受給者数は5,093人となっています。

図6 特別支給金受給者の推移



(注1) 「旧法」とは、国民年金法等の一部を改正する法律（昭和60年法律第34号）（昭和61年4月1日施行）による改正前の船員保険法をいう。

(注2) 「旧法職務上年金」とは、旧法に基づく職務上年金をいう。経過措置により平成22年1月以降は、旧法職務上年金（障害年金及び遺族年金）は日本年金機構が支給し、旧法職務上年金の受給者に対する特別支給金は全国健康保険協会が支給する。

# 船員保険月報 (総括表) (平成28年4月)

年度別 月別	船舶所有者数		被保険者数		後期高齢者(再掲)(※)		疾病正意識難病被保険者		被扶養者数		標準報酬月額(平均)		標準賞与額(平均)		保険給付費 (疾病給付)		医療給付費		その他の現金給付費		
	人	%	人	%	人	%	人	%	人	%	円	%	円	%	円	%	円	%	円	%	
平成21年度	6,066	△ 1.45	60,848	△ 1.65	11,89	△ 1.89	4,150	△ 12.99	79,663	△ 3.16	390,620	△ 0.90	41,296	△ 1.31	19,518	△ 2.32	17,137	△ 1.35	2,380	△ 8.79	
平成22年度	6,001	△ 1.07	59,981	△ 1.42	△	△ 9.48	3,756	△ 9.49	76,344	△ 4.17	388,287	△ 0.60	38,071	△ 7.81	19,595	△ 0.40	17,036	△ 0.59	2,559	△ 7.49	
平成23年度	5,924	△ 1.28	58,722	△ 2.10	9,22	△ 9.22	3,508	△ 6.60	73,408	△ 3.77	387,114	△ 0.30	38,677	△ 1.59	20,212	△ 3.15	17,774	△ 4.33	2,438	△ 4.73	
平成24年度	5,819	△ 1.77	58,231	△ 0.84	16,00	△ 1.40	3,557	△ 1.40	71,237	△ 3.04	388,989	△ 0.48	39,346	△ 1.73	19,503	△ 2.36	17,503	△ 1.52	2,231	△ 8.51	
平成25年度	5,782	△ 0.64	57,859	△ 0.64	10,34	△ 4.47	3,398	△ 4.47	69,288	△ 2.74	394,456	△ 1.41	41,746	△ 6.10	19,500	△ 1.19	17,176	△ 1.88	2,324	△ 4.20	
平成26年度	5,729	△ 0.19	57,750	△ 0.19	10,76	△ 5.21	3,221	△ 5.21	67,347	△ 2.80	397,567	△ 0.79	44,582	△ 6.79	19,488	△ 0.06	17,119	△ 0.33	2,369	△ 1.93	
平成27年度	5,670	△ 1.03	57,919	△ 0.29	19,12	△ 3.54	3,107	△ 3.54	65,842	△ 2.83	407,246	△ 2.88	46,346	△ 1.94	19,867	△ 5.70	17,544	△ 2.48	2,323	△ 1.93	
平成27年度 4月	5,642	△ 1.52	58,457	△ 0.16	18,32	△ 4.07	3,107	△ 4.07	65,156	△ 2.03	406,428	△ 2.25	46,346	△ 36.79	19,867	△ 5.70	17,544	△ 4.42	2,323	△ 15.86	
対前年同期比		%		%		%		%		%		%		%		%		%		%	%
平成21年度	△ 1.45		△ 1.65		11.89		12.99		79,663		390,620		41,296		19,518		17,137		2,380		
平成22年度	△ 1.07		△ 1.42		△		△ 9.49		76,344		388,287		38,071		19,595		17,036		2,559		
平成23年度	△ 1.28		△ 2.10		9.22		△ 6.60		73,408		387,114		38,677		20,212		17,774		2,438		
平成24年度	△ 1.77		△ 0.84		16.00		△ 1.40		71,237		388,989		39,346		19,500		17,503		2,231		
平成25年度	△ 0.64		△ 0.64		10.34		△ 4.47		69,288		394,456		41,746		19,500		17,176		2,324		
平成26年度	△ 0.92		△ 0.19		10.76		△ 5.21		67,347		397,567		44,582		19,488		17,119		2,369		
平成27年度	△ 1.03		△ 0.29		19.12		△ 3.54		65,842		407,246		46,346		19,867		17,544		2,323		
平成28年4月～	△ 1.52		△ 0.16		18.32		△ 4.07		65,156		406,428		46,346		19,867		17,544		2,323		
平成27年4月	△ 1.10		△ 0.10		11.03		△ 2.86		79,663		390,620		41,296		19,518		17,137		2,380		
5月	△ 0.83		△ 0.46		13.13		△ 0.20		76,344		388,287		38,071		19,595		17,036		2,559		
6月	△ 0.49		△ 0.13		15.15		2.73		73,408		387,114		38,677		20,212		17,774		2,438		
7月	△ 0.40		△ 0.01		12.87		1.16		71,237		388,989		39,346		19,503		17,503		2,231		
8月	△ 0.16		△ 0.23		13.68		△ 2.21		69,288		394,456		41,746		19,500		17,176		2,324		
9月	△ 0.03		△ 0.27		14.19		△ 0.04		67,347		397,567		44,582		19,488		17,119		2,369		
10月	0.03		△ 0.07		17.76		0.93		65,842		407,246		46,346		19,867		17,544		2,323		
11月	△ 0.21		△ 0.39		19.28		△ 2.63		65,156		406,428		46,346		19,867		17,544		2,323		
12月	△ 0.16		△ 0.45		16.56		△ 0.12		65,842		407,246		46,346		19,867		17,544		2,323		
平成28年1月	△ 0.26		△ 0.37		20.20		△ 3.92		65,842		407,246		46,346		19,867		17,544		2,323		
2月	△ 0.33		△ 0.33		18.21		△ 2.83		65,842		407,246		46,346		19,867		17,544		2,323		
3月	△ 1.03		△ 0.29		19.12		△ 3.54		65,842		407,246		46,346		19,867		17,544		2,323		
4月	△ 1.52		△ 0.16		18.32		△ 4.07		65,842		407,246		46,346		19,867		17,544		2,323		

(注1) 被保険者数、標準報酬月額については、後期高齢者を含む。  
(注2) 標準賞与額は被保険者1人当たりの平均である。  
(注3) 保険給付費は、職務外の事由による疾病、負傷、死亡、出産に関する行われた保険給付(下船後の療養補償を除く)を対象としている。  
(注4) 年度別の数値は船舶所有者数、被保険者数、被扶養者数、標準報酬月額の平均は年度末、標準賞与額は年度平均、保険給付費は年度累計である。





(参考)

[加入者計]

	医療費 総額 百万円	1人当たり 医療費 総額 円	医療給付 費総額 百万円	入院			入院外(調剤を含む)			歯科			
				1人当たり 医療費 円	受診率	1件当たり 日数	1日当たり 医療費 円	1人当たり 医療費 円	1件当たり 日数	1日当たり 医療費 円	1人当たり 医療費 円	受診率	1件当たり 日数
21年度	22,242	156,764	16,722	45,605	116.51	12.52	31,273	90,960	10,451	17,731	1230.05	2.22	6,488
22年度	21,929	159,128	16,622	47,110	116.45	12.17	33,247	91,873	10,636	17,743	1227.32	2.18	6,623
23年度	22,375	167,637	17,340	51,080	118.78	12.10	35,553	95,939	11,079	18,149	1271.71	2.12	6,717
24年度	22,208	170,124	17,167	52,128	118.69	11.81	37,195	97,103	11,260	18,522	1297.71	2.08	6,877
25年度	21,933	171,639	16,814	52,323	117.42	11.59	38,447	98,838	11,705	18,199	1305.25	2.04	6,827
26年度	21,845	173,952	16,778	52,809	116.83	11.50	39,239	100,344	11,985	18,541	1327.10	2.00	6,983
27年度	22,335	180,002	17,219	53,277	119.60	11.21	39,741	105,771	12,524	18,624	1346.68	1.96	7,062
4月	1,853	14,676	1,420	4,501	9.60	11.18	41,921	8,380	11,878	1,612	111.87	2.08	6,932
5月	1,777	14,136	1,359	4,158	9.79	11.30	37,572	8,290	11,778	1,502	107.57	2.00	6,967
6月	1,763	14,033	1,353	4,320	9.79	11.37	38,805	7,932	11,498	1,597	113.71	2.02	6,945
7月	1,873	14,974	1,441	4,771	10.61	11.46	39,217	8,368	11,750	1,632	115.49	2.05	6,905
8月	1,740	13,786	1,331	4,204	9.92	11.22	37,759	7,886	12,205	1,513	111.34	1.92	7,072
9月	1,767	13,941	1,359	4,118	9.49	11.50	37,757	8,139	11,883	1,501	106.92	2.00	7,037
10月	1,847	14,577	1,422	4,369	9.61	11.17	40,887	8,524	12,014	1,504	107.80	2.05	6,816
11月	1,748	13,859	1,346	4,398	9.75	11.46	39,366	7,832	11,914	1,443	105.15	1.98	6,950
12月	1,916	15,370	1,471	4,563	9.90	12.49	36,913	8,993	12,203	1,607	113.96	1.95	7,236
1月	1,798	14,439	1,381	4,155	8.58	11.91	40,683	8,713	12,315	1,399	104.90	1.94	6,874
2月	1,759	14,134	1,351	4,312	9.39	11.33	40,542	8,151	12,117	1,487	108.46	1.98	6,923
3月	2,003	16,053	1,545	4,946	10.39	11.67	40,783	9,150	12,257	1,746	120.03	2.04	7,132
4月	1,824	14,642	1,396	4,196	9.83	11.18	38,203	8,636	12,282	1,624	113.76	2.02	7,062
5月	1,792	14,407	1,383	4,702	10.00	11.90	39,518	8,092	12,089	1,408	106.16	1.91	6,961
6月	1,870	15,074	1,441	4,602	10.04	11.66	39,326	8,659	11,899	1,615	116.44	2.01	6,890
7月	1,870	15,167	1,433	4,591	10.88	10.87	38,807	8,717	12,068	1,656	116.34	2.02	7,053
8月	1,783	14,299	1,370	4,408	10.03	11.32	38,847	8,173	12,439	1,523	112.70	1.91	7,070
9月	1,757	14,025	1,351	4,151	9.90	11.01	38,058	8,267	12,462	1,422	104.19	1.93	7,082
10月	1,924	15,373	1,480	4,499	10.66	10.92	38,638	9,073	12,424	1,602	111.84	2.00	7,149
11月	1,794	14,866	1,385	4,297	9.33	11.58	39,782	8,441	12,475	1,440	108.28	1.91	6,956
12月	1,869	15,149	1,440	4,067	9.32	10.81	40,363	9,333	12,888	1,576	114.82	1.92	7,152
1月	1,823	14,812	1,418	4,482	9.17	11.64	42,028	8,724	13,337	1,418	106.55	1.90	6,991
2月	1,932	15,713	1,493	4,374	9.65	10.99	41,239	9,547	12,895	1,594	113.43	1.98	7,112
3月	2,098	17,008	1,627	4,912	10.80	10.73	42,387	10,135	13,020	1,750	122.35	1.98	7,238
4月	1,893	15,361	1,467	4,874	9.92	11.02	44,590	8,653	12,410	1,636	114.57	1.98	7,203

(注1) 職務外の事由による疾病、自傷に關して保険給付が行われた医療費(下船後の療養補償を除く)を対象としている。  
(注2) 医療費総額及び医療給付費総額は社会保険診療報酬支払基金審査分(入院、入院外、歯科、調剤、食事療養、訪問看護に係るもの)である。  
(注3) 入院外の医療費には、調剤分を含む。







第1表(続) 加入者数等の状況・標準報酬等級別・標準賞与額別被保険者数の状況

月別	標準報酬月額額の平均										賞 状										支 払 状 況																										
	標準報酬月額			標準報酬月額			標準報酬月額			標準報酬月額			賞与を受けた被保険者1人当たりの平均			賞与を受けた被保険者1人当たりの平均			賞与を受けた被保険者1人当たりの平均			賞与を受けた被保険者1人当たりの平均			賞与を受けた被保険者1人当たりの平均			賞与を受けた被保険者1人当たりの平均																			
	平均	汽船等	漁船(イ)	汽船等	漁船(イ)	漁船(ロ)	平均	汽船等	漁船(イ)	汽船等	漁船(イ)	漁船(ロ)	平均	汽船等	漁船(イ)	汽船等	漁船(イ)	漁船(ロ)	平均	汽船等	漁船(イ)	汽船等	漁船(イ)	漁船(ロ)	平均	汽船等	漁船(イ)	汽船等	漁船(イ)	漁船(ロ)	平均	汽船等	漁船(イ)	汽船等	漁船(イ)	漁船(ロ)											
	円	円	円	円	円	円	円	円	円	円	円	円	円	円	円	円	円	円	円	円	円	円	円	円	円	円	円	円	円	円	円	円	円	円	円	円											
平成27年	397,487	401,153	410,036	371,464	381,057	326,102	106	87	8	11	2,389	1,759	267	363	340,701	249,503	232,423	862,264	14,662	11,241	37,794	21,103	13,945	397,509	401,064	411,767	370,260	376,061	320,156	64	53	3	9	493	299	84	110	363,694	241,361	305,310	830,436	3,408	1,844	15,311	6,218	3,287	
5月	398,023	401,997	413,317	373,070	374,476	328,581	185	169	3	15	3,022	2,788	95	139	626,680	610,074	736,189	884,921	34,303	34,303	43,414	41,531	8,574	32,447	394,737	398,503	413,291	369,994	360,516	328,736	1,005	941	53	18	18,885	17,852	858	175	546,358	541,256	569,900	985,691	187,897	246,329	289,202	12,306	177,755
6月	399,910	403,647	413,573	368,579	382,185	318,158	642	597	17	34	6,601	5,729	318	554	384,179	369,609	375,088	540,063	45,107	54,067	71,595	19,440	43,135	409,475	413,202	414,565	389,929	412,325	317,027	140	125	2	13	918	813	16	89	320,717	322,946	101,250	339,809	5,184	6,728	964	1,880	4,983	
7月	411,788	415,724	415,467	388,509	419,286	318,983	84	78	2	5	647	566	58	23	359,017	277,661	1,212,190	209,609	4,105	4,013	41,626	306	3,938	410,594	414,728	415,868	390,599	414,454	322,257	45	38	2	5	459	392	34	33	241,512	203,691	340,265	589,030	1,972	2,040	6,907	1,262	1,883	
8月	405,790	410,459	416,806	387,949	395,369	330,305	1,226	1,158	52	27	21,381	19,993	969	419	549,323	547,781	573,663	566,601	214,942	280,578	338,744	16,995	202,421	406,856	411,771	417,793	381,582	398,347	328,352	703	624	26	59	7,825	6,898	422	505	460,571	456,913	532,571	450,378	80,910	137,040	16,497	62,368		
9月	407,246	411,879	417,879	381,906	398,641	328,966	88	71	4	14	763	603	0	160	417,177	409,330	0	443,800	-5,838	6,338	289	5,091	5,512	407,025	411,385	417,639	380,624	397,791	330,109	107	82	16	10	1,289	1,091	47	151	315,048	234,337	174,000	942,099	7,409	6,564	5,026	9,993	7,011	
10月	406,428	410,209	416,489	371,252	397,278	329,394	110	97	6	8	1,855	1,497	174	184	277,763	246,135	257,379	554,359	9,247	9,308	29,194	6,985	8,814	406,428	410,209	416,489	371,252	397,278	329,394	110	97	6	8	1,855	1,497	174	184	277,763	246,135	257,379	554,359	9,247	9,308	29,194	6,985	8,814	
11月	405,790	410,459	416,806	387,949	395,369	330,305	1,226	1,158	52	27	21,381	19,993	969	419	549,323	547,781	573,663	566,601	214,942	280,578	338,744	16,995	202,421	406,856	411,771	417,793	381,582	398,347	328,352	703	624	26	59	7,825	6,898	422	505	460,571	456,913	532,571	450,378	80,910	137,040	16,497	62,368		
12月	407,025	411,385	417,639	380,624	397,791	330,109	107	82	16	10	1,289	1,091	47	151	315,048	234,337	174,000	942,099	7,409	6,564	5,026	9,993	7,011	407,025	411,385	417,639	380,624	397,791	330,109	107	82	16	10	1,289	1,091	47	151	315,048	234,337	174,000	942,099	7,409	6,564	5,026	9,993	7,011	
平成28年	406,428	410,209	416,489	371,252	397,278	329,394	110	97	6	8	1,855	1,497	174	184	277,763	246,135	257,379	554,359	9,247	9,308	29,194	6,985	8,814	406,428	410,209	416,489	371,252	397,278	329,394	110	97	6	8	1,855	1,497	174	184	277,763	246,135	257,379	554,359	9,247	9,308	29,194	6,985	8,814	

第1表(続) 加入者数等の状況・標準報酬等級別、標準費と額引被保険者数の状況

月別	介護保険 第2号 被保険者 ( 円 換 )										
	被強		保険者数		被扶養者数		標準報酬月額			平均	
	総数	汽船等 漁船(イ)	汽船等 漁船(カ)	疾病任意 継続適用	被扶養者数	平均	汽船等 漁船(イ)	汽船等 漁船(カ)	汽船等 漁船(ク)	疾病任意 継続適用	平均
平成27年 4月	31,256	22,351	839	8,066	1,680	20,057	443,531	451,487	425,235	423,387	352,421
5月	31,205	22,349	872	7,984	1,721	20,037	443,728	453,623	420,101	418,610	354,923
6月	31,035	22,337	877	7,771	1,818	19,971	444,728	454,589	424,041	418,654	353,202
7月	30,839	22,394	869	7,576	1,812	19,820	441,062	454,717	419,797	403,140	353,149
8月	31,488	22,315	867	8,306	1,482	19,945	446,528	455,319	418,048	425,883	346,796
9月	31,718	22,234	870	8,614	1,316	19,920	457,103	456,369	444,949	460,225	349,281
10月	31,465	22,214	878	8,373	1,365	19,820	460,597	457,831	442,802	469,803	350,084
11月	31,233	22,182	870	8,181	1,458	19,739	459,746	458,580	443,772	464,605	333,538
12月	30,390	22,089	852	7,449	1,896	19,486	454,675	459,412	441,021	442,188	356,814
平成28年 1月	30,190	22,017	851	7,322	1,911	19,372	456,070	460,682	431,645	445,043	354,361
2月	30,202	21,971	851	7,380	1,806	19,279	456,631	461,240	431,415	445,816	355,074
3月	30,203	21,928	846	7,429	1,750	19,231	456,322	461,224	429,688	444,886	356,735
4月	30,269	21,882	798	7,589	1,510	19,113	456,783	462,307	422,100	444,504	357,685

第1表 (続) 加入者数等の状況・標準報酬等級別、標準賞与額別被保険者数の状況

標準報酬月額	標準報酬月額別被保険者数 (男女別)					
	総数		男子		女子	
	数	割合	数	割合	数	割合
万円	人	%	人	%	人	%
総計	58,457	100.00	57,519	100.00	938	100.00
5.8	305	0.52	303	0.53	2	0.21
6.8	35	0.06	34	0.06	1	0.11
7.8	87	0.15	83	0.14	4	0.43
8.8	69	0.12	66	0.11	3	0.32
9.8	427	0.73	411	0.71	16	1.71
小計	923	1.58	897	1.56	26	2.77
10.4	129	0.22	124	0.22	5	0.53
11.0	162	0.28	160	0.28	2	0.21
11.8	602	1.03	597	1.04	5	0.53
12.6	585	1.00	582	1.01	3	0.32
13.4	264	0.45	260	0.45	4	0.43
小計	1,742	2.98	1,723	3.00	19	2.03
14.2	210	0.36	205	0.36	5	0.53
15.0	692	1.18	680	1.18	12	1.28
16.0	349	0.60	337	0.59	12	1.28
17.0	469	0.80	448	0.78	21	2.24
18.0	838	1.43	812	1.41	26	2.77
小計	2,558	4.38	2,482	4.32	76	8.10
19.0	541	0.93	512	0.89	29	3.09
20.0	1,732	2.96	1,654	2.88	78	8.32
22.0	1,360	2.33	1,266	2.20	94	10.02
24.0	2,042	3.49	1,930	3.36	112	11.94
26.0	2,571	4.40	2,463	4.28	108	11.51
小計	8,246	14.11	7,825	13.60	421	44.88
28.0	2,343	4.01	2,272	3.95	71	7.57
30.0	3,609	6.17	3,548	6.17	61	6.50
32.0	2,337	4.00	2,294	3.99	43	4.58
34.0	2,518	4.31	2,471	4.30	47	5.01
36.0	2,959	5.06	2,935	5.10	24	2.56
小計	13,766	23.55	13,520	23.51	246	26.23
38.0	3,418	5.85	3,395	5.90	23	2.45
41.0	5,433	9.29	5,392	9.37	41	4.37
44.0	3,698	6.33	3,676	6.39	22	2.35
47.0	3,135	5.36	3,125	5.43	10	1.07
50.0	3,016	5.16	3,002	5.22	14	1.49
小計	18,700	31.99	18,590	32.32	110	11.73
53.0	2,217	3.79	2,210	3.84	7	0.75
56.0	1,825	3.12	1,823	3.17	2	0.21
59.0	1,575	2.69	1,570	2.73	5	0.53
62.0	1,202	2.06	1,195	2.08	7	0.75
65.0	984	1.68	980	1.70	4	0.43
小計	7,803	13.35	7,778	13.52	25	2.67
68.0	742	1.27	741	1.29	1	0.11
71.0	809	1.38	807	1.40	2	0.21
75.0	579	0.99	575	1.00	4	0.43
79.0	505	0.86	500	0.87	5	0.53
83.0	341	0.58	341	0.59	0	0.00
小計	2,976	5.09	2,964	5.15	12	1.28
88.0	288	0.49	288	0.50	0	0.00
93.0	202	0.35	202	0.35	0	0.00
98.0	211	0.36	209	0.36	2	0.21
103.0	142	0.24	142	0.25	0	0.00
109.0	134	0.23	133	0.23	1	0.11
小計	977	1.67	974	1.69	3	0.32
115.0	98	0.17	98	0.17	0	0.00
121.0	436	0.75	436	0.76	0	0.00
127.0	40	0.07	40	0.07	0	0.00
133.0	34	0.06	34	0.06	0	0.00
139.0	158	0.27	158	0.27	0	0.00
小計	766	1.31	766	1.33	0	0.00



第1表 (続) 加入者数等の状況・標準報酬等級別、標準賞与額別被保険者数の状況

標準報酬月額	標準報酬月額別被保険者数 (船舶種別)										
	強 制 適 用								疾病任意継続適用		
	総 数	割合	汽 船 等	割合	漁 船 (い)	割合	漁 船 (ろ)	割合	総 数	割合	
万円	人	%	人	%	人	%	人	%	人	%	
総 計	55,722	100.00	39,585	100.00	1,534	100.00	14,603	100.00	2,735	100.00	
5.8	271	0.49	106	0.27	11	0.72	154	1.05	34	1.24	
6.8	30	0.05	12	0.03	0	0.00	18	0.12	5	0.18	
7.8	75	0.13	43	0.11	0	0.00	32	0.22	12	0.44	
8.8	63	0.11	35	0.09	0	0.00	28	0.19	6	0.22	
9.8	369	0.66	260	0.66	3	0.20	106	0.73	58	2.12	
小 計	808	1.45	456	1.15	14	0.91	338	2.31	115	4.20	
10.4	113	0.20	65	0.16	2	0.13	46	0.32	16	0.59	
11.0	153	0.27	45	0.11	2	0.13	106	0.73	9	0.33	
11.8	577	1.04	58	0.15	0	0.00	519	3.55	25	0.91	
12.6	571	1.02	29	0.07	2	0.13	540	3.70	14	0.51	
13.4	251	0.45	25	0.06	0	0.00	226	1.55	13	0.48	
小 計	1,665	2.99	222	0.56	6	0.39	1,437	9.84	77	2.82	
14.2	199	0.36	40	0.10	4	0.26	155	1.06	11	0.40	
15.0	642	1.15	254	0.64	14	0.91	374	2.56	50	1.83	
16.0	328	0.59	88	0.22	6	0.39	234	1.60	21	0.77	
17.0	423	0.76	240	0.61	9	0.59	174	1.19	46	1.68	
18.0	781	1.40	477	1.21	32	2.09	272	1.86	57	2.08	
小 計	2,373	4.26	1,099	2.78	65	4.24	1,209	8.28	185	6.76	
19.0	515	0.92	242	0.61	12	0.78	261	1.79	26	0.95	
20.0	1,636	2.94	838	2.12	39	2.54	759	5.20	96	3.51	
22.0	1,299	2.33	714	1.80	55	3.59	530	3.63	61	2.23	
24.0	1,949	3.50	1,272	3.21	90	5.87	587	4.02	93	3.40	
26.0	2,477	4.45	1,714	4.33	95	6.19	668	4.57	94	3.44	
小 計	7,876	14.13	4,780	12.08	291	18.97	2,805	19.21	370	13.53	
28.0	2,259	4.05	1,685	4.26	99	6.45	475	3.25	84	3.07	
30.0	3,459	6.21	2,727	6.89	123	8.02	609	4.17	150	5.48	
32.0	2,254	4.05	1,798	4.54	84	5.48	372	2.55	83	3.03	
34.0	2,450	4.40	1,955	4.94	84	5.48	411	2.81	68	2.49	
36.0	2,870	5.15	2,362	5.97	93	6.06	415	2.84	89	3.25	
小 計	13,292	23.85	10,527	26.59	483	31.49	2,282	15.63	474	17.33	
38.0	3,302	5.93	2,687	6.79	102	6.65	513	3.51	116	4.24	
41.0	4,035	7.24	3,227	8.15	130	8.47	678	4.64	1,398	51.12	
44.0	3,698	6.64	3,002	7.58	122	7.95	574	3.93			
47.0	3,135	5.63	2,553	6.45	69	4.50	513	3.51			
50.0	3,016	5.41	2,406	6.08	54	3.52	556	3.81			
小 計	17,186	30.84	13,875	35.05	477	31.10	2,834	19.41	1,514	55.36	
53.0	2,217	3.98	1,787	4.51	43	2.80	387	2.65			
56.0	1,825	3.28	1,427	3.60	35	2.28	363	2.49			
59.0	1,575	2.83	1,181	2.98	31	2.02	363	2.49			
62.0	1,202	2.16	901	2.28	12	0.78	289	1.98			
65.0	984	1.77	697	1.76	14	0.91	273	1.87			
小 計	7,803	14.00	5,993	15.14	135	8.80	1,675	11.47			
68.0	742	1.33	499	1.26	15	0.98	228	1.56			
71.0	809	1.45	499	1.26	8	0.52	302	2.07			
75.0	579	1.04	368	0.93	6	0.39	205	1.40			
79.0	505	0.91	299	0.76	12	0.78	194	1.33			
83.0	341	0.61	167	0.42	9	0.59	165	1.13			
小 計	2,976	5.34	1,832	4.63	50	3.26	1,094	7.49			
88.0	288	0.52	117	0.30	0	0.00	171	1.17			
93.0	202	0.36	119	0.30	1	0.07	82	0.56			
98.0	211	0.38	110	0.28	2	0.13	99	0.68			
103.0	142	0.25	70	0.18	1	0.07	71	0.49			
109.0	134	0.24	63	0.16	0	0.00	71	0.49			
小 計	977	1.75	479	1.21	4	0.26	494	3.38			
115.0	98	0.18	47	0.12	2	0.13	49	0.34			
121.0	668	1.20	275	0.69	7	0.46	386	2.64			
127.0	0	0.00	0	0.00	0	0.00	0	0.00			
133.0	0	0.00	0	0.00	0	0.00	0	0.00			
139.0	0	0.00	0	0.00	0	0.00	0	0.00			
小 計	766	1.37	322	0.81	9	0.59	435	2.98			

第1表 (続) 加入者数等の状況・標準報酬等級別・標準賞与額別被保険者数の状況

標準賞与額	標準賞与額別被保険者数							
	総数	割合	汽船等	割合	漁船(い)	割合	漁船(ろ)	割合
万円	人	%	人	%	人	%	人	%
総数	1,855	100.00	1,497	100.00	174	100.00	184	100.00
5以上 万未満	151	8.14	136	9.08	14	8.05	1	0.54
0 5	216	11.64	182	12.16	21	12.07	13	7.07
5 10	338	18.22	274	18.30	46	26.44	18	9.78
10 15	204	11.00	159	10.62	38	21.84	7	3.80
15 20	137	7.39	128	8.55	8	4.60	1	0.54
20 25								
小計	1,046	56.39	879	58.72	127	72.99	40	21.74
25 30	86	4.64	84	5.61	1	0.57	1	0.54
30 35	127	6.85	108	7.21	7	4.02	12	6.52
35 40	136	7.33	130	8.68	1	0.57	5	2.72
40 45	103	5.55	82	5.48	8	4.60	13	7.07
45 50	64	3.45	51	3.41	2	1.15	11	5.98
小計	516	27.82	455	30.39	19	10.92	42	22.83
50 55	80	4.31	60	4.01	4	2.30	16	8.70
55 60	46	2.48	28	1.87	2	1.15	16	8.70
60 65	40	2.16	28	1.87	0	0.00	12	6.52
65 70	28	1.51	17	1.14	5	2.87	6	3.26
70 75	25	1.35	12	0.80	5	2.87	8	4.35
小計	219	11.81	145	9.69	16	9.20	58	31.52
75 80	7	0.38	1	0.07	2	1.15	4	2.17
80 85	15	0.81	10	0.67	0	0.00	5	2.72
85 90	2	0.11	0	0.00	0	0.00	2	1.09
90 95	9	0.49	3	0.20	4	2.30	2	1.09
95 100	7	0.38	1	0.07	2	1.15	4	2.17
小計	40	2.16	15	1.00	8	4.60	17	9.24
100 105	8	0.43	1	0.07	1	0.57	6	3.26
105 110	7	0.38	0	0.00	2	1.15	5	2.72
110 115	4	0.22	0	0.00	0	0.00	4	2.17
115 120	3	0.16	1	0.07	0	0.00	2	1.09
120 125	3	0.16	0	0.00	1	0.57	2	1.09
小計	25	1.35	2	0.13	4	2.30	19	10.33
125 130	2	0.11	0	0.00	0	0.00	2	1.09
130 135	5	0.27	0	0.00	0	0.00	5	2.72
135 140	0	0.00	0	0.00	0	0.00	0	0.00
140 145	0	0.00	0	0.00	0	0.00	0	0.00
145 150	0	0.00	0	0.00	0	0.00	0	0.00
小計	7	0.38	0	0.00	0	0.00	7	3.80
150 155	0	0.00	0	0.00	0	0.00	0	0.00
155 160	0	0.00	0	0.00	0	0.00	0	0.00
160 165	1	0.05	0	0.00	0	0.00	1	0.54
165 170	0	0.00	0	0.00	0	0.00	0	0.00
170 175	0	0.00	0	0.00	0	0.00	0	0.00
小計	1	0.05	0	0.00	0	0.00	1	0.54
175 180	0	0.00	0	0.00	0	0.00	0	0.00
180 185	0	0.00	0	0.00	0	0.00	0	0.00
185 190	0	0.00	0	0.00	0	0.00	0	0.00
190 195	0	0.00	0	0.00	0	0.00	0	0.00
195 200	0	0.00	0	0.00	0	0.00	0	0.00
小計	0	0.00	0	0.00	0	0.00	0	0.00
200 205	1	0.05	1	0.07	0	0.00	0	0.00
205 210	0	0.00	0	0.00	0	0.00	0	0.00
210 215	0	0.00	0	0.00	0	0.00	0	0.00
215 220	0	0.00	0	0.00	0	0.00	0	0.00
220 225	0	0.00	0	0.00	0	0.00	0	0.00
小計	1	0.05	1	0.07	0	0.00	0	0.00
225 230	0	0.00	0	0.00	0	0.00	0	0.00
230 235	0	0.00	0	0.00	0	0.00	0	0.00
235 240	0	0.00	0	0.00	0	0.00	0	0.00
240 245	0	0.00	0	0.00	0	0.00	0	0.00
245 250	0	0.00	0	0.00	0	0.00	0	0.00
小計	0	0.00	0	0.00	0	0.00	0	0.00
250 255	0	0.00	0	0.00	0	0.00	0	0.00
255 260	0	0.00	0	0.00	0	0.00	0	0.00
260 265	0	0.00	0	0.00	0	0.00	0	0.00
265 270	0	0.00	0	0.00	0	0.00	0	0.00
270 275	0	0.00	0	0.00	0	0.00	0	0.00
小計	0	0.00	0	0.00	0	0.00	0	0.00

第1表(続) 加入者数等の状況・標準報酬等級別・標準賞与額別被保険者数の状況

標準賞与額	標準報酬等級別被保険者数								
	総数		汽船等		漁船(い)		漁船(ろ)		
	人	%	人	%	人	%	人	%	
万円									
万以上 万未満	0	0.00	0	0.00	0	0.00	0	0.00	
275 ~ 280	0	0.00	0	0.00	0	0.00	0	0.00	
280 ~ 285	0	0.00	0	0.00	0	0.00	0	0.00	
285 ~ 290	0	0.00	0	0.00	0	0.00	0	0.00	
290 ~ 295	0	0.00	0	0.00	0	0.00	0	0.00	
295 ~ 300	0	0.00	0	0.00	0	0.00	0	0.00	
小計	0	0.00	0	0.00	0	0.00	0	0.00	
300 ~ 305	0	0.00	0	0.00	0	0.00	0	0.00	
305 ~ 310	0	0.00	0	0.00	0	0.00	0	0.00	
310 ~ 315	0	0.00	0	0.00	0	0.00	0	0.00	
315 ~ 320	0	0.00	0	0.00	0	0.00	0	0.00	
320 ~ 325	0	0.00	0	0.00	0	0.00	0	0.00	
小計	0	0.00	0	0.00	0	0.00	0	0.00	
325 ~ 330	0	0.00	0	0.00	0	0.00	0	0.00	
330 ~ 335	0	0.00	0	0.00	0	0.00	0	0.00	
335 ~ 340	0	0.00	0	0.00	0	0.00	0	0.00	
340 ~ 345	0	0.00	0	0.00	0	0.00	0	0.00	
345 ~ 350	0	0.00	0	0.00	0	0.00	0	0.00	
小計	0	0.00	0	0.00	0	0.00	0	0.00	
350 ~ 355	0	0.00	0	0.00	0	0.00	0	0.00	
355 ~ 360	0	0.00	0	0.00	0	0.00	0	0.00	
360 ~ 365	0	0.00	0	0.00	0	0.00	0	0.00	
365 ~ 370	0	0.00	0	0.00	0	0.00	0	0.00	
370 ~ 375	0	0.00	0	0.00	0	0.00	0	0.00	
小計	0	0.00	0	0.00	0	0.00	0	0.00	
375 ~ 380	0	0.00	0	0.00	0	0.00	0	0.00	
380 ~ 385	0	0.00	0	0.00	0	0.00	0	0.00	
385 ~ 390	0	0.00	0	0.00	0	0.00	0	0.00	
390 ~ 395	0	0.00	0	0.00	0	0.00	0	0.00	
395 ~ 400	0	0.00	0	0.00	0	0.00	0	0.00	
小計	0	0.00	0	0.00	0	0.00	0	0.00	
400 ~ 405	0	0.00	0	0.00	0	0.00	0	0.00	
405 ~ 410	0	0.00	0	0.00	0	0.00	0	0.00	
410 ~ 415	0	0.00	0	0.00	0	0.00	0	0.00	
415 ~ 420	0	0.00	0	0.00	0	0.00	0	0.00	
420 ~ 425	0	0.00	0	0.00	0	0.00	0	0.00	
小計	0	0.00	0	0.00	0	0.00	0	0.00	
425 ~ 430	0	0.00	0	0.00	0	0.00	0	0.00	
430 ~ 435	0	0.00	0	0.00	0	0.00	0	0.00	
435 ~ 440	0	0.00	0	0.00	0	0.00	0	0.00	
440 ~ 445	0	0.00	0	0.00	0	0.00	0	0.00	
445 ~ 450	0	0.00	0	0.00	0	0.00	0	0.00	
小計	0	0.00	0	0.00	0	0.00	0	0.00	
450 ~ 455	0	0.00	0	0.00	0	0.00	0	0.00	
455 ~ 460	0	0.00	0	0.00	0	0.00	0	0.00	
460 ~ 465	0	0.00	0	0.00	0	0.00	0	0.00	
465 ~ 470	0	0.00	0	0.00	0	0.00	0	0.00	
470 ~ 475	0	0.00	0	0.00	0	0.00	0	0.00	
小計	0	0.00	0	0.00	0	0.00	0	0.00	
475 ~ 480	0	0.00	0	0.00	0	0.00	0	0.00	
480 ~ 485	0	0.00	0	0.00	0	0.00	0	0.00	
485 ~ 490	0	0.00	0	0.00	0	0.00	0	0.00	
490 ~ 495	0	0.00	0	0.00	0	0.00	0	0.00	
495 ~ 500	0	0.00	0	0.00	0	0.00	0	0.00	
小計	0	0.00	0	0.00	0	0.00	0	0.00	
500 ~ 505	0	0.00	0	0.00	0	0.00	0	0.00	
505 ~ 510	0	0.00	0	0.00	0	0.00	0	0.00	
510 ~ 515	0	0.00	0	0.00	0	0.00	0	0.00	
515 ~ 520	0	0.00	0	0.00	0	0.00	0	0.00	
520 ~ 525	0	0.00	0	0.00	0	0.00	0	0.00	
小計	0	0.00	0	0.00	0	0.00	0	0.00	
525 ~ 530	0	0.00	0	0.00	0	0.00	0	0.00	
530 ~ 535	0	0.00	0	0.00	0	0.00	0	0.00	
535 ~ 540	0	0.00	0	0.00	0	0.00	0	0.00	
540 ~ 545	0	0.00	0	0.00	0	0.00	0	0.00	
545 ~ 550	0	0.00	0	0.00	0	0.00	0	0.00	
小計	0	0.00	0	0.00	0	0.00	0	0.00	
550 ~ 555	0	0.00	0	0.00	0	0.00	0	0.00	
555 ~ 560	0	0.00	0	0.00	0	0.00	0	0.00	
560 ~ 565	0	0.00	0	0.00	0	0.00	0	0.00	
565 ~ 570	0	0.00	0	0.00	0	0.00	0	0.00	
570 ~	0	0.00	0	0.00	0	0.00	0	0.00	
小計	0	0.00	0	0.00	0	0.00	0	0.00	



第2表 保険給付決定状況（疾病給付）

月別	保険給付費計		医療給付費計		その他の現金給付費計		診						療																																																																																																																																																																																																																													
	件数	給付費 千円	件数	給付費 千円	件数	給付費 千円	計			入			院			外			費																																																																																																																																																																																																																							
							件数	日数	給付費 千円	件数	日数	給付費 千円	件数	日数	給付費 千円	件数	日数	給付費 千円	件数	日数	給付費 千円																																																																																																																																																																																																																					
平成27年	114,400	1,603,901	113,851	1,425,271	549	178,630	74,241	129,906	1,101,671	1,224	13,681	419,069	58,848	87,580	509,383	14,169	28,645	143,219	110,241	1,577,651	109,718	1,413,356	523	164,295	71,584	123,180	1,115,055	1,243	14,796	504,800	57,140	83,236	486,409	13,201	25,148	123,846	115,704	1,677,478	115,053	1,468,214	651	209,265	75,450	133,837	1,156,458	1,245	14,513	492,849	59,764	90,255	521,544	14,441	29,069	142,064	115,269	1,660,935	114,599	1,456,823	670	204,112	75,034	132,631	1,145,548	1,342	14,589	482,679	59,345	89,083	518,006	14,347	28,959	144,863	110,186	1,587,490	109,591	1,401,142	595	186,348	71,954	122,918	1,088,052	1,250	14,145	471,223	56,654	81,913	481,923	14,050	26,860	134,907	110,375	1,567,396	109,787	1,375,280	588	192,116	71,249	121,944	1,063,031	1,241	13,667	445,586	56,953	83,117	491,914	13,055	25,160	126,131	118,732	1,709,185	118,093	1,505,956	639	203,229	76,440	133,998	1,163,294	1,334	14,572	481,618	61,111	91,387	539,233	13,995	28,039	142,443	111,374	1,592,203	110,783	1,410,562	591	181,641	72,448	123,822	1,086,655	1,165	13,487	462,197	57,762	84,493	497,165	13,521	25,842	127,293	118,104	1,650,357	117,491	1,466,517	613	183,840	75,646	128,943	1,097,384	1,150	12,431	430,817	60,331	89,334	528,194	14,165	27,178	138,373	109,889	1,640,355	109,345	1,448,652	644	191,703	70,644	118,582	1,104,651	1,128	13,125	479,859	56,403	80,504	500,943	13,113	24,953	123,850	120,599	1,725,628	119,960	1,517,140	639	208,489	77,405	131,622	1,157,963	1,186	13,040	463,247	62,273	91,023	555,814	13,946	27,559	138,903	127,093	1,874,014	126,394	1,654,688	699	219,326	81,980	140,172	1,282,342	1,332	14,299	525,765	65,652	96,037	583,361	15,096	29,836	153,227	114,191	1,695,253	113,499	1,488,284	692	206,969	73,790	127,393	1,177,271	1,222	13,470	523,296	58,449	85,927	511,145	14,119	27,996	142,830
平成28年	109,889	1,640,355	109,345	1,448,652	644	191,703	70,644	118,582	1,104,651	1,128	13,125	479,859	56,403	80,504	500,943	13,113	24,953	123,850	120,599	1,725,628	119,960	1,517,140	639	208,489	77,405	131,622	1,157,963	1,186	13,040	463,247	62,273	91,023	555,814	13,946	27,559	138,903	127,093	1,874,014	126,394	1,654,688	699	219,326	81,980	140,172	1,282,342	1,332	14,299	525,765	65,652	96,037	583,361	15,096	29,836	153,227	114,191	1,695,253	113,499	1,488,284	692	206,969	73,790	127,393	1,177,271	1,222	13,470	523,296	58,449	85,927	511,145	14,119	27,996	142,830																																																																																																																																																																		

(注1) 「保険給付費」は、職務外の事由による疾病、負傷、死亡、出産に因って行われた保険給付（下給後の療養補償を除く）を対象としている。

(注2) 「医療給付費」及び「入院時食事療養費・生活療養費（標準報酬月額支給分を除く）」は含まれていない。







第3表 診療費諸率

加入者合計	受診率 (1000人当たり件数)					診療1件当たり日数					診療1件当たり医療費					診療1日当たり医療費					1人当たり医療費															
	合計	入院	入院外	歯科	入院外	平均	入院	入院外	歯科	入院外	平均	入院	入院外(調剤を含む)	歯科	入院外(調剤を含む)	平均	入院	入院外(調剤を含む)	歯科	入院外(調剤を含む)	合計	入院	入院外(調剤を含む)	歯科	入院外(調剤を含む)	合計	入院	入院外(調剤を含む)	歯科							
	円	円	円	円	円	円	円	円	円	円	円	円	円	円	円	円	円	円	円	円	円	円	円	円	円	円	円	円	円	円						
21年度	6857.14	116.51	5510.59	1230.05	1.58	22,501	391,413	16,506	14,415	11,966	31,273	10,451	6,488	154,295	45,605	90,960	17,731																			
22年度	6819.82	116.45	5476.05	1227.32	1.58	22,981	404,561	16,777	14,457	12,308	33,247	10,636	6,623	156,725	47,110	91,873	17,743																			
23年度	6942.08	118.78	5551.59	1271.71	1.84	23,792	430,038	17,281	14,271	12,905	35,553	11,079	6,717	165,168	51,080	95,939	18,149																			
24年度	7043.51	118.69	5627.10	1297.71	1.81	23,817	439,197	17,256	14,273	13,190	37,195	11,260	6,877	167,753	52,128	97,103	18,522																			
25年度	7040.54	117.42	5617.87	1305.25	1.77	24,055	445,622	17,593	13,943	13,580	38,447	11,705	6,827	169,360	52,323	98,838	18,199																			
26年度	7089.83	116.83	5645.91	1327.10	1.48	24,217	452,027	17,773	13,971	13,879	39,299	11,985	6,983	171,694	52,809	100,344	18,541																			
27年度	7205.53	119.60	5739.24	1346.68	1.47	24,658	445,463	18,429	13,830	14,301	39,741	12,524	7,062	177,672	53,277	105,771	18,624																			
平成27年	596.06	9.83	473.48	113.76	1.49	24,253	427,004	18,278	14,277	13,861	38,203	12,282	7,062	14,456	4,196	8,636	1,624																			
5月	575.67	10.00	459.52	106.16	1.46	24,670	470,400	17,610	13,260	14,337	39,518	12,089	6,961	14,202	4,702	8,092	1,408																			
6月	608.35	10.44	481.88	116.44	1.51	24,453	458,428	17,970	13,870	13,785	39,326	11,899	6,890	14,876	4,602	8,659	1,615																			
7月	608.44	10.88	481.22	116.34	1.50	24,595	421,870	18,115	14,235	13,914	38,807	12,068	7,053	14,964	4,591	8,717	1,656																			
8月	577.16	10.03	454.44	112.70	1.45	24,437	439,590	17,985	13,515	14,305	38,847	12,439	7,070	14,104	4,408	8,173	1,523																			
9月	568.62	9.90	454.53	104.19	1.46	24,339	419,132	18,187	13,648	14,221	38,058	12,462	7,082	13,840	4,151	8,267	1,422																			
10月	610.85	10.66	488.35	111.84	1.75	24,841	422,058	18,579	14,322	14,171	38,638	12,424	7,149	15,174	4,499	9,073	1,602																			
11月	580.20	9.33	462.59	108.28	1.71	24,436	460,553	18,248	13,296	14,297	39,782	12,475	6,956	14,178	4,297	8,441	1,440																			
12月	613.19	9.32	489.04	114.82	1.70	24,423	436,308	19,084	13,721	14,328	40,363	12,888	7,152	14,976	4,067	9,333	1,576																			
平成28年	574.00	9.17	458.29	106.55	1.68	25,476	489,019	19,036	13,304	15,177	42,028	13,337	6,991	14,623	4,482	8,724	1,418																			
1月	629.60	9.65	506.52	113.43	1.46	24,644	453,421	18,849	14,055	14,493	41,239	12,895	7,112	15,516	4,374	9,547	1,594																			
2月	664.45	10.80	531.30	122.35	1.71	25,280	455,025	19,075	14,305	14,785	42,387	13,020	7,238	16,797	4,912	10,135	1,750																			
3月	598.79	9.92	474.30	114.57	1.47	25,324	491,510	18,244	14,283	14,668	44,590	12,410	7,203	15,164	4,874	8,653	1,636																			
4月																																				
対前年度同月比	%	%	%	%	%	%	%	%	%	%	%	%	%	%	%	%	%	%	%	%	%	%	%	%	%	%	%	%	%	%	%	%				
21年度	1.0	△1.4	△0.1	1.3	△1.4	△1.9	△1.4	△1.8	△1.4	△1.8	△1.4	△1.8	△1.4	△1.4	△1.4	△1.4	△1.4	△1.4	△1.4	△1.4	△1.4	△1.4	△1.4	△1.4	△1.4	△1.4	△1.4	△1.4	△1.4	△1.4	△1.4	△1.4	△1.4			
22年度	△0.5	△0.1	△0.6	△0.2	△0.7	△1.3	△0.6	△0.1	△0.1	△0.1	△0.1	△0.1	△0.1	△0.1	△0.1	△0.1	△0.1	△0.1	△0.1	△0.1	△0.1	△0.1	△0.1	△0.1	△0.1	△0.1	△0.1	△0.1	△0.1	△0.1	△0.1	△0.1	△0.1			
23年度	1.8	0.2	1.4	3.6	△1.3	△1.3	△0.6	△1.1	△2.7	3.5	6.3	3.0	△1.3	△1.3	4.9	6.9	8.4	4.4	2.3	2.1	5.4	8.4	4.4	2.3	2.1	5.4	8.4	4.4	2.3	2.1	5.4	8.4	4.4	2.3		
24年度	1.5	△0.1	1.4	2.0	△2.1	△2.1	△2.4	△1.8	△2.3	0.1	2.1	△0.1	△0.1	△0.0	2.2	4.6	2.1	1.2	2.1	1.6	1.6	2.1	1.2	2.1	1.6	1.6	2.1	1.2	2.1	1.6	1.6	2.1	1.2	2.1		
25年度	0.0	△1.1	△0.2	0.6	△1.9	△1.9	△1.8	△1.9	△1.6	1.0	1.5	2.0	△2.3	△2.3	3.0	3.4	3.4	3.9	△0.7	△1.7	3.0	3.4	3.9	△0.7	△1.7	3.0	3.4	3.9	△0.7	△1.7	3.0	3.4	3.9	△0.7	△1.7	
26年度	0.7	△0.5	0.5	1.7	△1.5	△1.5	△0.8	△1.3	△2.0	0.7	1.4	1.0	△0.2	△0.2	2.2	2.2	2.2	2.4	2.3	2.4	2.2	2.2	2.4	2.3	2.4	2.2	2.2	2.4	2.3	2.4	2.2	2.2	2.4	2.3		
27年度	1.6	2.4	1.7	1.5	△1.2	△1.2	△0.8	△0.8	△2.1	1.8	△1.5	△1.5	△1.0	△1.0	3.0	1.1	1.1	4.5	1.1	4.5	3.0	1.1	1.1	4.5	1.1	3.5	0.9	5.4	0.4	0.4	0.4	0.4	0.4	0.4		
平成28年	0.5	0.9	0.4	0.7	△1.3	△1.3	△1.4	△1.2	△1.9	4.4	15.1	△0.2	0.0	0.0	5.8	16.7	16.7	1.0	2.0	1.0	4.9	16.1	0.2	0.2	0.8	4.9	16.1	0.2	0.2	0.2	0.2	0.2	0.2	0.2		
平成27年	1.2	2.3	1.1	1.7	△1.5	△1.5	0.0	△1.4	△2.7	△1.5	△8.9	1.9	△0.9	△0.9	0.0	△8.9	3.4	3.4	1.9	3.4	△0.3	△6.8	3.1	0.8	△0.3	△0.3	△6.8	3.1	0.8	△0.3	△6.8	3.1	0.8	△0.3		
5月	△2.6	2.1	△2.9	△1.3	△1.3	△1.3	5.3	△2.0	△5.0	4.5	10.8	0.6	△5.0	△5.0	5.9	5.2	5.2	2.6	△0.1	2.6	13.1	△6.3	△2.4	△6.3	1.8	△0.3	13.1	△2.4	△6.3	1.8	△0.3	13.1	△2.4	△6.3		
6月	4.8	2.5	5.5	2.4	△0.2	△0.2	2.5	0.0	△0.4	2.5	3.9	3.5	△1.2	△1.2	2.6	1.3	1.3	3.5	△0.8	3.5	7.4	6.5	9.2	9.2	1.3	7.4	6.5	9.2	9.2	1.3	7.4	6.5	9.2	9.2		
7月	1.9	2.5	2.1	0.7	△1.3	△1.3	△5.2	△0.7	△1.4	△0.5	△6.2	2.0	0.7	0.7	0.8	△1.0	△1.0	2.7	2.1	2.7	△3.8	△3.8	4.2	4.2	1.3	△3.8	4.2	4.2	4.2	4.2	4.2	4.2	4.2	4.2		
8月	1.9	2.5	2.1	0.7	△1.3	△1.3	△5.2	△0.7	△1.4	△0.5	△6.2	2.0	0.7	0.7	0.8	△1.0	△1.0	2.7	2.1	2.7	△3.8	△3.8	4.2	4.2	1.3	△3.8	4.2	4.2	4.2	4.2	4.2	4.2	4.2	4.2		
9月	△0.6	4.4	△0.2	△2.6	△2.8	△2.8	△2.2	△1.3	△3.4	1.2	△3.5	1.8	△2.8	△2.8	4.1	0.8	0.8	4.9	0.6	4.9	0.6	△3.8	1.6	△5.3	1.3	0.6	△3.8	1.6	△5.3	1.3	0.6	△3.8	1.6	△5.3	1.3	0.6
10月	4.3	10.9	4.3	3.7	△1.0	△1.0	△2.2	△1.3	△2.1	1.1	△7.1	2.1	2.7	2.7	2.1	△5.0	5.4	3.4	4.9	3.4	5.4	3.0	6.4	6.4	1.1	5.4	3.0	6.4	6.4	1.1	5.4	3.0	6.4	6.4		
11月	3.3	△4.3	3.6	3.0	△1.7	△1.7	1.0	△0.6	△3.2	0.4	2.1	4.1	△3.1	△3.1	2.1	4.7	3.7	0.1	4.7	0.1	3.7	△2.3	7.8	7.8	1.1	△2.3	7.8	7.8	7.8	7.8	7.8	7.8	7.8	7.8		
12月	△1.5	△5.8	△1.9	0.8	△2.0	△2.0	△13.4	0.2	△1.5	0.3	△5.3	5.8	△2.7	△2.7	2.3																					



第3表 診療費率

[被保険者分]	受診率 (1000人当たり件数)				診療1件当たり日数				診療1日当たり医療費				1人当たり医療費							
	合計	入院	入院外	歯科	平均	入院	入院外	歯科	平均	入院	入院外(調剤を含む)	歯科	合計	入院	入院外(調剤を含む)	歯科				
																	件数	日数	円	円
21年度	5384.11	87.77	4163.02	1133.32	1.83	11.99	1.47	2.36	23,893	394,449	17,925	17,117	13,091	32,904	12,223	7,265	128,642	34,621	74,622	19,399
22年度	5360.69	88.70	4151.55	1120.45	1.80	11.65	1.45	2.31	24,388	403,303	18,254	17,124	13,549	34,605	12,580	7,404	130,738	35,771	75,780	19,187
23年度	5407.28	87.92	4186.66	1132.70	1.79	11.90	1.42	2.26	25,544	450,186	18,969	16,889	14,301	37,842	13,122	7,472	138,125	39,580	79,415	19,131
24年度	5457.37	89.44	4215.01	1152.92	1.75	11.31	1.42	2.21	25,303	442,765	18,759	16,843	14,468	39,138	13,224	7,605	138,087	39,599	79,069	19,418
25年度	5462.34	87.44	4223.71	1151.18	1.71	10.88	1.39	2.18	25,525	445,376	19,247	16,667	14,915	40,921	13,819	7,634	139,427	38,944	81,296	19,187
26年度	5502.63	88.73	4242.70	1171.21	1.70	10.91	1.38	2.14	25,818	456,686	19,335	16,659	15,214	41,849	14,002	7,770	142,066	40,521	82,034	19,511
27年度	5557.00	94.60	4284.81	1177.59	1.69	10.78	1.38	2.10	26,896	446,571	20,534	16,333	15,917	41,431	14,917	7,780	149,463	42,246	87,983	19,234
平成27年	470.43	7.92	359.36	103.15	1.72	10.56	1.40	2.17	26,024	426,056	19,821	16,933	15,100	40,357	14,153	7,804	12,243	3,372	7,123	1,747
5月	442.13	8.81	339.24	94.08	1.71	11.74	1.37	2.01	28,077	492,671	19,535	15,357	16,424	41,976	14,295	7,653	12,414	4,342	6,627	1,445
6月	460.48	7.67	353.26	99.55	1.74	11.54	1.42	2.14	26,608	466,587	19,975	16,235	15,280	40,423	14,095	7,599	12,253	3,580	7,056	1,616
7月	465.41	8.18	357.41	99.82	1.73	9.96	1.41	2.20	25,650	386,145	19,863	16,825	14,847	38,783	14,106	7,657	11,938	3,159	7,099	1,679
8月	455.04	7.29	352.17	95.58	1.67	10.81	1.37	2.08	25,915	420,280	20,172	17,008	15,526	38,873	14,732	8,188	11,792	3,063	7,104	1,626
9月	431.48	7.64	333.81	90.03	1.67	10.58	1.37	2.06	26,773	432,525	20,311	16,320	15,995	40,889	14,858	7,937	11,552	3,302	6,780	1,469
10月	461.50	8.67	356.72	96.11	1.70	9.90	1.39	2.12	26,720	399,207	20,351	16,764	15,725	40,337	14,675	7,910	12,331	3,461	7,259	1,611
11月	440.05	7.06	338.90	94.10	1.65	11.21	1.35	2.02	25,850	442,640	20,077	15,390	15,626	39,497	14,838	7,607	11,375	3,123	6,804	1,448
12月	471.13	7.23	363.57	100.33	1.65	10.11	1.37	2.05	26,493	444,151	21,099	15,955	16,103	43,927	15,444	7,796	12,482	3,210	7,671	1,601
平成28年	461.78	7.19	359.61	94.99	1.65	11.43	1.34	2.07	27,246	490,265	21,070	15,601	16,519	42,906	15,687	7,541	12,582	3,523	7,577	1,482
1月	488.01	8.20	376.95	102.86	1.68	10.76	1.37	2.12	28,650	499,307	21,730	16,502	17,022	46,416	15,900	7,786	13,981	4,093	8,191	1,697
2月	511.01	8.77	394.94	107.30	1.70	10.83	1.37	2.15	28,536	460,084	22,108	16,932	16,795	42,472	16,100	7,868	14,582	4,034	8,731	1,817
3月	480.08	7.39	369.12	103.56	1.69	10.46	1.38	2.13	26,102	454,337	20,094	16,964	15,489	43,424	14,525	7,948	12,531	3,357	7,417	1,617
4月																				
前年度同月比	%	%	%	%	%	%	%	%	%	%	%	%	%	%	%	%	%	%	%	%
21年度	1.6	2.4	1.5	1.7	△ 0.8	0.1	△ 1.0	△ 1.2	2.9	3.4	4.2	△ 3.6	3.8	3.3	5.2	△ 2.4	4.6	5.9	5.8	△ 2.0
22年度	△ 0.4	1.1	△ 0.3	△ 1.1	△ 1.4	△ 2.8	△ 1.1	△ 1.8	2.1	2.2	1.8	0.0	3.5	5.2	2.9	1.9	1.6	3.3	1.6	△ 1.1
23年度	0.9	△ 0.9	0.8	1.1	△ 0.8	2.1	△ 0.4	△ 2.3	4.7	11.6	3.9	△ 1.4	5.5	9.4	4.3	0.9	5.7	10.6	4.8	△ 0.3
24年度	0.9	1.7	0.7	1.8	△ 2.1	△ 4.9	△ 1.9	△ 2.0	△ 0.9	△ 1.6	△ 1.1	△ 0.3	1.2	3.4	0.8	1.8	0.0	0.0	△ 0.4	1.5
25年度	0.1	△ 2.2	0.2	△ 0.2	△ 2.1	△ 3.8	△ 1.8	△ 1.4	0.9	0.6	2.6	△ 1.0	3.1	4.6	4.5	0.4	1.0	△ 1.7	△ 2.8	△ 1.2
26年度	0.7	1.5	0.4	1.7	△ 0.8	0.3	△ 0.9	△ 1.8	1.1	2.5	0.5	0.0	2.0	2.3	1.3	1.8	1.9	4.0	0.9	1.7
27年度	1.0	6.6	1.0	0.5	△ 0.4	△ 1.2	△ 0.3	△ 2.1	4.2	△ 2.2	6.2	△ 2.0	4.6	△ 1.0	6.5	0.1	5.2	4.3	7.3	△ 1.4
平成28年1月~平成28年1月	2.1	△ 6.7	2.7	0.4	△ 2.2	△ 0.9	△ 1.2	△ 1.7	0.3	6.6	1.4	0.1	2.6	7.6	2.6	1.8	2.4	△ 0.5	4.1	0.6
平成27年	0.4	4.1	0.3	0.7	△ 0.4	2.7	△ 0.3	△ 2.6	△ 1.7	△ 9.7	1.2	△ 3.1	△ 1.3	△ 12.1	1.5	△ 0.5	△ 1.3	△ 6.0	1.5	△ 2.4
5月	△ 3.7	20.7	△ 4.6	△ 1.9	1.8	11.2	△ 0.6	△ 6.0	12.3	20.0	1.0	△ 7.7	10.3	7.9	1.6	△ 1.9	8.2	44.8	△ 3.7	△ 9.5
6月	5.3	△ 2.6	6.2	3.0	0.6	10.4	1.4	△ 1.3	3.0	8.9	5.5	△ 3.5	2.3	△ 1.4	4.1	△ 2.2	8.5	6.1	12.1	△ 0.6
7月	0.4	△ 5.9	0.6	0.4	△ 1.0	△ 8.8	0.6	1.1	△ 4.9	△ 15.9	3.0	1.1	△ 4.0	△ 7.8	2.4	△ 0.1	△ 4.5	△ 20.9	3.6	1.5
8月	1.9	5.9	1.6	3.0	0.2	1.6	△ 1.1	1.1	1.8	△ 5.9	3.2	4.3	1.6	△ 7.3	4.3	3.1	3.8	△ 0.3	4.8	7.4
9月	△ 1.9	6.0	△ 1.6	△ 3.6	△ 1.8	△ 2.5	△ 1.7	△ 3.9	4.5	0.9	4.3	△ 3.0	6.5	△ 7.3	6.1	0.9	2.6	7.0	2.7	△ 6.5
10月	3.1	20.7	3.1	1.8	△ 0.7	△ 10.0	△ 0.7	△ 1.6	2.0	△ 15.8	3.9	2.8	2.7	△ 6.4	4.6	4.5	5.2	1.6	7.1	4.7
11月	2.5	1.4	2.6	2.0	△ 1.7	△ 1.0	△ 0.4	△ 4.5	3.0	0.5	6.9	△ 6.2	4.8	△ 6.4	7.4	△ 1.8	5.5	1.9	9.7	△ 4.4
12月	△ 2.3	2.0	△ 2.6	△ 1.3	△ 1.9	△ 15.2	△ 0.1	△ 2.4	7.1	6.8	8.6	△ 5.4	9.2	25.9	8.7	△ 3.1	4.7	8.9	5.7	△ 6.7
平成28年	△ 4.3	13.4	△ 5.4	△ 0.8	2.0	1.8	0.6	△ 1.5	8.6	△ 8.5	11.4	△ 1.7	6.5	△ 10.1	10.8	△ 0.1	3.9	3.7	5.4	△ 2.4
1月	7.8	9.2	9.0	3.6	△ 0.8	1.9	△ 0.5	△ 1.5	8.5	3.2	12.5	△ 0.3	9.4	1.3	13.1	1.2	17.0	12.7	22.7	3.3
2月	3.0	8.3	3.8	△ 0.3	△ 1.5	△ 4.4	△ 1.0	△ 2.0	6.2	△ 6.2	11.7	△ 0.5	7.9	△ 1.9	12.9	1.5	9.4	1.6	16.0	△ 0.8
3月	2.1	△ 6.7	2.7	0.4	△ 2.2	△ 0.9	△ 1.2	△ 1.7	0.3	6.6	1.4	0.1	2.6	7.6	2.6	1.8	2.4	△ 0.5	4.1	0.6
4月																				

(注) 高齢受給者の被保険者分は含まれていない。

第3表 診療費率

被扶養者分]	受診率 (1000人当たり件数)				診療1件当たり日数				診療1件当たり医療費				診療1日当たり医療費				1人当たり医療費				
	合計	入院	入院外	歯科	平均	入院	入院外	歯科	平均	入院	入院外(調剤を含む)	歯科	平均	入院	入院外(調剤を含む)	歯科	合計	入院	入院外(調剤を含む)	歯科	
	円	円	円	円	円	円	円	円	円	円	円	円	円	円	円	円	円	円	円	円	円
21年度	7628.21	124.93	6208.55	1294.73	1.87	12.43	1.60	2.12	20,826	381,991	15,304	12,453	11,156	30,724	9,558	5,872	158,861	47,723	95,014	16,124	
22年度	7630.19	125.30	6204.53	1300.36	1.86	11.96	1.61	2.02	21,201	393,551	15,510	12,475	11,407	32,895	9,648	5,992	161,767	49,310	96,235	16,221	
23年度	7838.41	130.61	6339.76	1368.04	1.83	11.75	1.59	2.02	21,776	409,085	15,833	12,339	11,887	34,821	9,976	6,109	170,685	53,430	100,376	16,880	
24年度	8002.80	129.86	6476.16	1396.79	1.80	11.80	1.56	1.96	22,002	427,444	15,953	12,352	12,232	36,220	10,211	6,288	176,075	55,506	103,315	17,254	
25年度	8022.19	130.92	6477.94	1413.33	1.77	11.78	1.53	1.93	22,284	436,825	16,163	11,936	12,585	37,082	10,542	6,178	178,763	57,190	104,704	16,869	
26年度	8114.84	129.14	6541.41	1444.28	1.74	11.62	1.51	1.89	22,325	439,004	16,386	11,964	12,822	37,790	10,823	6,340	181,160	56,695	107,186	17,279	
27年度	8330.77	128.98	6721.49	1480.29	1.72	11.13	1.51	1.84	22,236	431,548	16,650	11,933	12,962	38,782	11,052	6,472	185,239	55,662	111,913	17,665	
平成27年	677.41	10.50	545.07	121.84	1.73	11.06	1.52	1.90	22,007	405,122	16,826	12,173	12,691	36,629	11,081	6,423	14,908	4,253	9,171	1,483	
5月	665.83	10.03	540.44	115.36	1.70	11.66	1.48	1.82	21,721	450,978	15,902	11,662	12,810	38,691	10,711	6,415	14,462	4,523	8,594	1,345	
6月	711.31	11.22	570.15	129.94	1.76	11.40	1.54	1.91	22,372	447,574	16,356	12,065	12,693	39,265	10,624	6,322	15,913	5,020	9,326	1,568	
7月	707.49	12.31	565.33	129.85	1.77	11.19	1.54	1.88	23,050	433,509	16,566	12,363	13,018	38,757	10,754	6,574	16,308	5,337	9,365	1,605	
8月	658.47	11.33	520.06	127.08	1.70	11.35	1.47	1.79	22,261	435,086	15,976	11,170	13,063	38,334	10,846	6,241	14,658	4,930	8,309	1,420	
9月	661.77	10.89	535.67	115.22	1.70	10.89	1.49	1.83	21,835	392,569	16,487	11,664	12,810	36,059	11,055	6,382	14,450	4,274	8,831	1,344	
10月	713.77	11.57	578.26	123.94	1.76	11.34	1.53	1.90	22,861	428,201	16,982	12,435	13,008	37,775	11,066	6,537	16,317	4,956	9,820	1,541	
11月	676.58	10.08	546.87	119.62	1.71	11.57	1.51	1.82	22,318	459,718	16,577	11,696	13,041	39,735	11,008	6,426	15,100	4,635	9,065	1,399	
12月	709.34	10.01	572.94	126.39	1.71	10.88	1.53	1.81	22,025	417,605	17,337	11,944	12,872	38,372	11,344	6,588	15,624	4,181	9,933	1,510	
平成28年	647.01	9.78	521.94	115.28	1.66	11.23	1.46	1.77	22,929	467,052	17,135	11,468	13,806	41,597	11,753	6,490	14,835	4,570	8,944	1,322	
1月	729.28	9.70	598.18	121.39	1.68	10.81	1.50	1.85	21,185	412,080	16,700	12,052	12,600	38,126	11,143	6,507	15,450	3,997	9,989	1,466	
2月	773.29	11.55	627.24	134.51	1.69	10.21	1.50	1.84	22,286	431,757	16,867	12,390	13,202	42,299	11,257	6,729	17,234	4,988	10,579	1,663	
3月	679.35	11.11	545.18	123.07	1.72	10.97	1.51	1.85	23,588	496,143	16,541	12,151	13,690	45,226	10,983	6,572	16,025	5,510	9,018	1,496	
4月																					
対前年度同月比	%	%	%	%	%	%	%	%	%	%	%	%	%	%	%	%	%	%	%	%	%
21年度	1.1	△ 3.1	△ 1.1	1.1	△ 2.2	△ 1.4	△ 2.0	△ 1.7	△ 0.1	0.0	2.2	△ 1.2	2.2	1.4	4.3	0.5	1.0	△ 3.1	△ 3.4	△ 0.1	
22年度	0.0	0.3	△ 0.1	0.4	△ 0.4	△ 3.8	0.4	△ 1.8	1.8	3.0	1.4	0.2	2.3	7.1	0.9	2.0	1.8	3.3	1.3	0.6	
23年度	2.7	4.2	2.2	5.2	△ 1.4	△ 1.8	△ 1.3	△ 3.0	2.7	3.9	2.1	△ 1.1	4.2	5.9	3.4	2.0	5.5	8.4	4.3	4.1	
24年度	2.1	△ 0.6	2.2	2.1	△ 1.8	0.5	△ 1.6	△ 2.7	1.0	4.5	0.8	0.1	2.9	4.0	2.4	2.9	3.2	3.9	2.9	2.2	
25年度	0.2	0.8	0.0	1.2	△ 1.6	△ 0.2	△ 1.9	△ 1.7	1.3	2.2	1.3	△ 3.4	2.9	2.4	3.2	△ 1.7	1.5	△ 0.9	1.3	△ 2.2	
26年度	1.2	△ 1.4	1.0	2.2	△ 1.7	△ 1.4	△ 1.3	△ 2.3	0.2	0.5	1.4	0.2	1.9	1.9	2.7	2.6	1.3	△ 0.9	2.4	2.4	
27年度	2.7	△ 0.1	2.8	2.5	△ 1.5	△ 4.2	△ 0.5	△ 2.3	△ 0.4	△ 1.7	1.6	△ 0.3	1.1	2.6	2.1	2.1	2.3	△ 1.8	4.4	2.2	
平成27年	0.3	5.8	0.0	1.0	△ 0.6	△ 0.8	△ 0.8	△ 2.4	7.2	22.5	△ 1.7	△ 0.1	7.9	23.5	△ 0.9	2.3	7.5	29.6	△ 1.7	0.9	
4月	2.0	0.2	1.8	3.1	△ 1.7	△ 2.8	△ 1.0	△ 2.9	△ 2.2	△ 10.5	2.7	0.7	△ 0.5	△ 8.0	3.8	3.7	△ 0.2	△ 10.3	4.5	3.8	
5月	△ 1.2	△ 7.5	△ 1.2	△ 0.7	△ 3.0	△ 0.1	△ 2.3	△ 4.0	△ 0.6	6.1	△ 0.5	△ 2.2	2.4	6.2	1.9	1.9	△ 1.8	△ 1.8	△ 1.7	△ 2.8	
6月	5.3	7.6	6.0	2.4	△ 0.6	△ 4.9	△ 0.2	△ 3.2	3.0	3.0	2.3	△ 0.2	3.7	8.3	2.5	0.1	8.5	10.8	8.4	2.3	
7月	3.5	10.3	3.9	1.1	△ 0.8	△ 4.7	△ 0.3	△ 3.1	2.8	△ 1.3	1.8	1.4	3.7	3.6	2.1	4.6	6.4	8.9	5.8	2.4	
8月	3.4	△ 2.6	4.4	0.2	△ 1.2	1.4	△ 0.4	△ 2.2	△ 0.8	7.8	△ 1.7	△ 5.1	0.5	6.3	△ 1.3	△ 3.0	2.6	5.1	2.6	△ 4.9	
9月	0.6	4.7	1.1	△ 1.9	△ 3.0	△ 5.8	△ 2.9	△ 2.8	△ 1.0	△ 6.8	0.2	△ 2.5	2.0	△ 1.1	3.2	0.3	△ 0.4	△ 2.5	1.2	△ 4.4	
10月	5.7	9.2	5.7	5.6	△ 0.9	2.2	△ 1.2	△ 2.7	1.2	△ 0.8	0.4	2.4	2.1	△ 2.9	1.7	5.2	7.0	8.3	6.2	8.1	
11月	4.5	△ 8.6	4.8	4.3	△ 1.4	4.9	△ 0.4	△ 2.2	△ 1.1	7.1	1.3	△ 0.2	0.3	2.0	1.7	2.0	3.3	△ 2.1	6.2	4.1	
12月	△ 0.7	△ 12.0	△ 1.2	2.7	△ 2.1	△ 13.7	0.7	△ 0.8	△ 4.7	△ 10.7	3.5	△ 0.5	△ 2.7	3.5	2.8	0.3	△ 5.3	△ 21.4	2.3	2.2	
平成28年	△ 7.0	△ 0.2	△ 9.2	3.4	0.3	△ 5.0	0.5	△ 2.5	5.5	△ 1.5	5.3	1.4	5.2	6.9	4.8	4.0	△ 1.9	△ 1.3	△ 4.3	4.9	
1月	9.7	△ 3.3	10.8	6.0	△ 0.6	△ 7.4	1.7	0.3	△ 2.6	△ 6.1	3.4	4.2	△ 2.0	1.3	1.7	4.0	6.9	△ 9.2	14.5	10.5	
2月	6.3	1.5	7.0	4.0	△ 2.9	△ 12.7	△ 0.4	△ 4.1	△ 3.5	△ 7.4	0.4	△ 2.1	△ 0.6	6.1	0.9	2.1	2.6	△ 6.0	7.4	1.9	
3月																					
4月	0.3	5.8	0.0	1.0	△ 0.6	△ 0.8	△ 0.8	△ 2.4	7.2	22.5	△ 1.7	△ 0.1	7.9	23.5	△ 0.9	2.3	7.5	29.6	△ 1.7	0.9	

(注) 高齢受給者の被扶養者分は含まれていない。



第3表 診療費諸率

[高齢受給者分]	受診率 (1000人当たり件数)				診療1件当たり日数				診療1件当たり医療費				診療1日当たり医療費				1人当たり医療費												
	入院		入院外		入院		入院外		平均		入院		入院外(調剤を含む)		平均		入院		入院外(調剤を含む)		合計		入院		入院外(調剤を含む)				
	合計	歯科	平均	%	合計	歯科	平均	%	合計	歯科	平均	%	合計	歯科	平均	%	合計	歯科	平均	%	合計	歯科	平均	%	合計	歯科	平均	%	
21年度	16248.62	469.63	14292.52	1486.46	2.41	15.04	1.99	2.45	33,545	444,443	21,719	17,440	13,936	29,555	10,926	7,121	545,062	208,725	310,413	25,924	2,305	2,008	2,305	2,008	2,305	2,008	2,305	2,008	
22年度	15360.70	444.37	13408.68	1507.65	2.44	15.66	2.00	2.43	35,524	487,839	22,481	18,207	14,554	31,148	11,234	7,421	545,674	216,781	301,443	27,450	2,539	2,539	2,539	2,539	2,539	2,539	2,539		
23年度	15100.89	432.67	13024.16	1644.07	2.39	15.42	1.95	2.43	36,915	503,428	23,791	18,108	15,436	32,648	12,174	7,462	557,449	217,817	309,860	29,771	2,261	2,261	2,261	2,261	2,261	2,261	2,261		
24年度	15016.09	417.27	12840.51	1758.31	2.29	13.88	1.90	2.38	35,982	509,560	23,113	17,575	15,712	36,712	12,183	7,381	540,307	212,624	296,781	30,902	1,791	1,791	1,791	1,791	1,791	1,791	1,791		
25年度	14575.91	375.11	12433.20	1767.59	2.20	13.19	1.85	2.30	35,521	515,143	23,732	16,660	16,163	39,059	12,821	7,236	517,755	193,237	295,071	29,447	2,145	2,145	2,145	2,145	2,145	2,145	2,145		
26年度	13815.05	354.21	11808.89	1651.95	2.12	13.21	1.77	2.23	35,717	528,160	23,630	16,532	16,843	39,968	13,357	7,334	493,431	187,079	279,043	27,310	2,640	2,640	2,640	2,640	2,640	2,640	2,640		
27年度	13548.44	369.49	11545.75	1683.20	2.08	13.71	1.68	2.25	38,392	537,726	25,492	16,624	18,472	39,219	15,163	7,374	520,158	198,684	294,324	27,150	2,093	2,093	2,093	2,093	2,093	2,093	2,093		
平成27年	1161.74	29.86	994.71	137.17	2.12	14.90	1.71	2.32	38,073	586,648	24,538	16,801	17,948	39,383	14,346	7,243	44,230	17,517	24,409	2,305	2,305	2,305	2,305	2,305	2,305	2,305	2,305	2,305	
5月	1109.11	30.07	945.44	133.60	2.10	14.41	1.70	2.16	36,353	485,810	25,072	15,026	17,287	33,708	14,714	6,971	40,320	14,607	23,705	2,008	2,008	2,008	2,008	2,008	2,008	2,008	2,008	2,008	
6月	1142.46	27.99	972.01	142.46	2.15	14.28	1.76	2.41	35,162	506,241	24,136	17,824	16,385	35,457	13,728	7,401	40,171	14,172	23,460	2,539	2,539	2,539	2,539	2,539	2,539	2,539	2,539	2,539	
7月	1132.55	29.56	967.33	135.66	2.02	12.68	1.64	2.35	36,241	497,934	24,878	16,668	17,975	39,256	15,136	7,097	41,044	14,718	24,065	2,261	2,261	2,261	2,261	2,261	2,261	2,261	2,261	2,261	
8月	1095.33	31.98	937.27	126.08	2.04	13.09	1.65	2.16	39,690	548,158	25,769	14,207	19,441	41,887	15,633	6,567	43,474	17,530	24,152	1,791	1,791	1,791	1,791	1,791	1,791	1,791	1,791	1,791	
9月	1114.96	30.04	952.48	132.43	2.05	13.86	1.67	2.12	37,441	551,174	24,191	16,196	18,268	39,775	14,504	7,655	41,745	16,559	23,042	2,145	2,145	2,145	2,145	2,145	2,145	2,145	2,145	2,145	
10月	1172.13	27.26	999.08	145.79	2.07	13.15	1.72	2.38	35,894	497,062	25,907	18,111	17,344	37,811	15,045	7,609	42,072	13,549	25,883	2,640	2,640	2,640	2,640	2,640	2,640	2,640	2,640	2,640	
11月	1106.97	33.92	942.85	130.20	2.06	12.95	1.65	2.16	40,291	530,178	26,008	16,079	19,557	40,925	15,726	7,429	44,601	17,986	24,522	2,093	2,093	2,093	2,093	2,093	2,093	2,093	2,093	2,093	
12月	1173.64	32.17	1004.68	136.79	2.04	13.10	1.66	2.23	38,892	522,040	26,275	17,942	19,046	39,859	15,806	8,044	45,646	16,793	26,399	2,454	2,454	2,454	2,454	2,454	2,454	2,454	2,454	2,454	
1月	1072.35	31.46	907.52	133.38	2.12	15.03	1.66	2.20	43,084	621,759	26,919	16,594	20,359	41,368	16,251	7,549	46,201	19,558	24,429	2,213	2,213	2,213	2,213	2,213	2,213	2,213	2,213	2,213	
2月	1106.91	34.06	934.09	138.76	2.09	13.07	1.66	2.30	39,593	496,966	26,192	17,543	18,946	38,012	15,794	7,635	43,826	16,926	24,465	2,434	2,434	2,434	2,434	2,434	2,434	2,434	2,434	2,434	
3月	1160.31	31.18	988.03	141.10	2.09	14.21	1.68	2.24	40,464	604,618	26,137	16,114	19,380	42,542	15,523	7,197	46,950	18,853	25,824	2,274	2,274	2,274	2,274	2,274	2,274	2,274	2,274	2,274	
4月	1099.78	31.24	928.28	140.26	2.09	13.79	1.66	2.34	40,964	616,255	25,302	16,491	19,580	44,702	15,226	7,058	45,052	19,252	23,487	2,313	2,313	2,313	2,313	2,313	2,313	2,313	2,313	2,313	
知前年度同月比	%	%	%	%	%	%	%	%	%	%	%	%	%	%	%	%	%	%	%	%	%	%	%	%	%	%	%	%	
21年度	0.5	△ 0.8	△ 0.2	3.8	△ 3.1	△ 4.7	△ 1.4	△ 0.6	△ 3.5	△ 3.5	2.5	△ 1.9	2.7	1.3	5.4	△ 0.5	△ 0.1	△ 4.2	2.8	1.8	1.8	1.8	1.8	1.8	1.8	1.8	1.8	1.8	
22年度	△ 5.5	△ 5.4	△ 6.2	1.4	1.4	4.2	0.2	5.9	9.8	9.8	3.5	4.4	4.4	5.4	2.8	4.2	0.1	△ 3.9	△ 2.9	5.9	5.9	5.9	5.9	5.9	5.9	5.9	5.9	5.9	
23年度	△ 1.7	△ 2.6	△ 2.9	9.0	△ 2.0	△ 1.5	△ 1.1	3.9	3.2	3.2	5.8	△ 0.5	6.1	4.8	8.4	0.6	2.2	0.5	2.8	8.5	8.5	8.5	8.5	8.5	8.5	8.5	8.5	8.5	8.5
24年度	△ 0.6	△ 3.6	△ 1.4	6.9	△ 4.4	△ 10.0	△ 1.9	△ 2.5	1.2	1.2	△ 2.9	△ 2.9	1.9	12.4	0.1	△ 1.1	△ 3.1	△ 2.4	△ 4.2	3.8	3.8	3.8	3.8	3.8	3.8	3.8	3.8	3.8	3.8
25年度	△ 2.9	△ 10.1	△ 3.2	0.5	△ 3.9	△ 5.0	△ 3.3	△ 1.3	1.1	1.1	2.7	△ 5.2	2.7	6.4	5.2	△ 2.0	△ 4.2	△ 4.2	△ 9.1	△ 4.7	△ 4.7	△ 4.7	△ 4.7	△ 4.7	△ 4.7	△ 4.7	△ 4.7	△ 4.7	
26年度	△ 5.2	△ 5.6	△ 5.0	△ 6.5	△ 3.5	0.2	△ 2.1	0.6	2.5	2.5	△ 0.4	△ 0.8	4.2	2.3	4.2	1.4	△ 4.7	△ 3.2	△ 5.4	△ 7.3	△ 7.3	△ 7.3	△ 7.3	△ 7.3	△ 7.3	△ 7.3	△ 7.3	△ 7.3	
27年度	△ 1.9	4.3	△ 2.2	△ 1.1	△ 2.0	3.8	0.0	7.5	1.8	1.8	7.9	0.6	9.7	△ 1.9	13.5	0.6	5.4	6.2	5.5	△ 0.6	△ 0.6	△ 0.6	△ 0.6	△ 0.6	△ 0.6	△ 0.6	△ 0.6	△ 0.6	
平成27年4月	△ 5.3	4.6	△ 6.7	2.3	△ 1.4	△ 7.5	0.7	7.6	5.0	5.0	3.1	△ 1.8	9.1	13.5	6.1	△ 2.5	1.9	9.9	△ 3.8	0.4	0.4	0.4	0.4	0.4	0.4	0.4	0.4	0.4	
平成27年	0.2	10.3	1.2	△ 8.1	△ 5.5	5.9	△ 0.2	4.2	1.2	1.2	△ 1.1	10.7	10.2	△ 4.4	10.2	11.0	4.4	11.6	0.0	1.8	1.8	1.8	1.8	1.8	1.8	1.8	1.8	1.8	
5月	△ 6.6	△ 5.8	△ 7.3	△ 1.6	△ 1.8	22.3	△ 6.0	4.4	1.3	1.3	7.6	△ 10.1	6.3	△ 17.2	14.5	△ 2.6	△ 2.5	△ 4.6	△ 0.3	△ 11.5	△ 11.5	△ 11.5	△ 11.5	△ 11.5	△ 11.5	△ 11.5	△ 11.5	△ 11.5	
6月	△ 1.0	△ 8.5	△ 0.8	△ 1.2	1.2	27.1	△ 2.7	4.5	△ 3.7	△ 4.4	2.6	7.3	△ 4.9	△ 27.1	5.5	2.7	△ 4.7	△ 15.2	1.8	5.9	5.9	5.9	5.9	5.9	5.9	5.9	5.9	5.9	
7月	△ 3.2	△ 9.5	△ 3.9	3.8	△ 7.7	4.9	△ 9.9	△ 5.1	4.4	4.4	1.0	△ 13.9	7.0	△ 0.4	12.1	△ 9.3	△ 4.3	△ 5.5	△ 2.9	△ 10.6	△ 10.6	△ 10.6	△ 10.6	△ 10.6	△ 10.6	△ 10.6	△ 10.6	△ 10.6	
8月	△ 1.6	13.6	△ 2.8	4.3	△ 3.4	△ 6.2	△ 7.0	3.8	13.8	10.3	8.3	△ 9.1	17.8	17.5	16.4	△ 12.5	12.0	25.3	5.3	△ 5.2	△ 5.2	△ 5.2	△ 5.2	△ 5.2	△ 5.2	△ 5.2	△ 5.2	△ 5.2	
9月	△ 1.9	△ 2.1	△ 2.4	1.8	△ 6.5	1.2	△ 8.4	△ 6.6	1.4	1.4	2.7	△ 4.6	8.7	0.2	12.0	2.2	△ 0.3	△ 0.7	0.2	△ 2.9	△ 2.9	△ 2.9	△ 2.9	△ 2.9	△ 2.9	△ 2.9	△ 2.9	△ 2.9	
10月	△ 0.8	△ 14.2	△ 0.3	△ 0.8	△ 3.6	6.6	△ 4.3	2.6	△ 6.4	△ 6.4	7.8	8.0	1.3	△ 12.2	12.6	5.2	△ 3.1	△ 19.7	7.4	7.1	7.1	7.1	7.1	7.1	7.1	7.1	7.1	7.1	
11月	△ 0.7	5.6	△ 0.4	△ 4.1	△ 4.4	△ 13.2	△ 3.3	△ 3.3	△ 17.0	△ 17.0	12.6	△ 1.3	5.3	△ 4.4	16.4	2.0	0.0	△ 12.4	12.1	△ 5.4	△ 5.4	△ 5.4	△ 5.4	△ 5.4	△ 5.4	△ 5.4	△ 5.4	△ 5.4	
12月	△ 0.9	12.9	△ 1.0	△ 3.4	△ 1.6	△ 5.4	△ 3.4	△ 0.5	△ 12.9	△ 12.9	9.3																		

第4表 月別年金種別年金受給者数及び一時金等状況(新法)

月別	合計				障害年金				遺族年金			
	合計		1級		2級		3級		その他		遺族年金	
	件数	年金額	件数	年金額	件数	年金額	件数	年金額	件数	年金額	件数	年金額
平成27年	2,212	4,631,412,900	477	1,024,407,500	48	160,315,600	12	35,948,900	47	133,857,800	370	694,285,200
4月	2,211	4,437,721,700	477	1,024,407,500	48	160,315,600	12	35,948,900	47	133,857,800	370	694,285,200
5月	2,211	4,628,160,600	476	1,023,904,100	48	160,315,600	12	35,948,900	47	133,857,800	369	693,781,800
6月	2,209	4,626,358,000	476	1,023,904,100	48	160,315,600	12	35,948,900	47	133,857,800	369	693,781,800
7月	2,203	4,629,942,300	473	1,019,850,800	48	160,944,700	11	33,474,300	47	134,334,000	367	691,097,800
8月	2,203	4,630,091,600	472	1,017,329,800	47	158,423,700	11	33,474,300	47	134,334,000	367	691,097,800
9月	2,201	4,627,313,200	471	1,015,408,300	47	158,423,700	11	33,474,300	47	134,334,000	366	689,176,300
10月	2,199	4,623,780,600	468	1,008,682,800	47	158,423,700	11	33,474,300	44	127,608,500	366	689,176,300
11月	2,199	4,625,327,000	468	1,008,682,800	47	158,423,700	11	33,474,300	44	127,608,500	366	689,176,300
12月	2,196	4,619,632,800	468	1,008,682,800	47	158,423,700	11	33,474,300	44	127,608,500	366	689,176,300
平成28年	2,194	4,616,232,800	468	1,008,922,400	47	158,423,700	11	33,474,300	45	129,394,500	365	687,629,900
1月	2,191	4,609,043,600	466	1,002,597,700	46	153,077,100	11	33,474,300	45	129,394,500	364	686,651,800
2月	2,187	4,598,811,200	464	998,964,100	46	153,077,100	11	33,474,300	45	129,394,500	362	683,018,200
3月												
4月												

(新規裁定)

月別	合計				障害年金				遺族年金				その他の一時金			
	合計		障害年金		遺族年金		障害手当金		遺族一時金		その他の一時金					
	件数	年金額	件数	年金額	件数	年金額	件数	年金額	件数	年金額	件数	年金額	件数	年金額		
平成27年	1	3,298,400	0	0	1	3,298,400	0	0	0	0	0	0	0	0		
4月	1	825,000	0	0	1	825,000	0	0	0	0	0	0	0	0		
5月	1	2,698,700	0	0	1	2,698,700	1	1,680,000	0	0	0	0	0	0		
6月	0	0	0	0	0	0	1	4,468,800	0	0	0	0	0	0		
7月	0	0	0	0	0	0	0	0	0	0	0	0	0	0		
8月	0	0	0	0	0	0	0	0	0	0	0	0	0	0		
9月	1	2,317,700	0	0	1	2,317,700	0	0	0	0	0	0	0	0		
10月	0	0	0	0	0	0	0	0	0	0	0	0	0	0		
11月	2	5,827,800	0	0	2	5,827,800	0	0	0	0	0	0	0	0		
12月	2	5,363,200	0	0	2	5,363,200	0	0	0	0	0	0	0	0		
平成28年	0	0	0	0	0	0	0	0	0	0	0	0	0	0		
1月	0	0	0	0	0	0	0	0	0	0	0	0	0	0		
2月	0	0	0	0	0	0	0	0	0	0	0	0	0	0		
3月	1	2,923,200	0	0	1	2,923,200	1	1,176,000	0	0	0	0	0	0		
4月	0	0	0	0	0	0	0	0	0	0	0	0	0	0		

(注) 新法とは、平成19年の法律改正(平成22年1月1日施行)前の船員保険法をいう。経過措置により新法に基づく職務上年金は全国健康保険協会より支給される。



第4表 月別年金種別年金受給者数及び一時金等状況(新々法)

月別	(年金)														
	合計			障害年金			3級			その他					
	件数	年金額	円	件数	年金額	円	件数	年金額	円	件数	年金額	円	件数	年金額	円
平成27年	4月	11	18,026,500	3	7,253,600	1	4,462,100	1	1,865,300	0	0	1	926,200	8	10,772,900
	5月	12	19,741,200	3	7,253,600	1	4,462,100	1	1,865,300	0	0	1	926,200	9	12,487,600
	6月	12	19,741,200	3	7,253,600	1	4,462,100	1	1,865,300	0	0	1	926,200	9	12,487,600
	7月	13	23,065,700	3	7,253,600	1	4,462,100	1	1,865,300	0	0	1	926,200	10	15,812,100
	8月	13	24,492,700	3	8,104,700	1	5,780,200	1	1,791,400	0	0	1	533,100	10	16,388,000
	9月	13	24,492,700	3	8,104,700	1	5,780,200	1	1,791,400	0	0	1	533,100	10	16,388,000
	10月	13	24,492,700	3	8,104,700	1	5,780,200	1	1,791,400	0	0	1	533,100	10	16,388,000
	11月	15	28,009,300	3	8,104,700	1	5,780,200	1	1,791,400	0	0	1	533,100	12	19,904,600
	12月	15	28,009,300	3	8,104,700	1	5,780,200	1	1,791,400	0	0	1	533,100	12	19,904,600
平成28年	1月	15	28,009,300	3	8,104,700	1	5,780,200	1	1,791,400	0	0	1	533,100	12	19,904,600
	2月	15	28,009,300	3	8,104,700	1	5,780,200	1	1,791,400	0	0	1	533,100	12	19,904,600
	3月	16	28,812,200	4	8,907,600	1	5,780,200	1	1,791,400	0	0	2	1,336,000	12	19,904,600
	4月	16	28,812,200	4	8,907,600	1	5,780,200	1	1,791,400	0	0	2	1,336,000	12	19,904,600

月別	(一時金)																	
	合計			障害年金			遺族年金			障害手当金			遺族一時金			その他の一時金		
	件数	年金額	円	件数	年金額	円	件数	年金額	円	件数	年金額	円	件数	年金額	円	件数	年金額	円
平成27年	4月	0	0	0	0	0	0	0	0	19	10,977,000	3	2,262,600	0	0	0	0	
	5月	1	1,714,700	0	0	1	1,714,700	7	3,217,000	1	1,269,000	1	1,269,000	0	0	0	0	
	6月	0	0	0	0	0	0	22	8,847,800	1	756,000	1	756,000	0	0	0	0	
	7月	1	3,324,500	0	0	1	3,324,500	23	11,776,000	1	405,000	1	405,000	0	0	0	0	
	8月	0	0	0	0	0	0	5	2,834,200	0	0	0	0	0	0	0	0	
	9月	0	0	0	0	0	0	8	2,788,200	1	486,000	1	486,000	0	0	0	0	
	10月	0	0	0	0	0	0	11	6,656,600	1	405,000	1	405,000	1	3,010,000	0	0	
	11月	2	3,516,600	0	0	2	3,516,600	15	7,575,400	2	1,506,600	2	1,506,600	0	0	0	0	
	12月	0	0	0	0	0	0	4	1,416,000	0	0	0	0	0	0	0	0	
平成28年	1月	0	0	0	0	0	0	9	1,692,000	0	0	0	0	0	0	0	0	
	2月	0	0	0	0	0	0	7	3,858,000	1	702,000	1	702,000	0	0	0	0	
	3月	1	802,900	1	802,900	0	0	10	4,158,000	0	0	0	0	0	0	0	0	
	4月	0	0	0	0	0	0	3	2,896,000	0	0	0	0	0	0	0	0	

(注) 「新々法」とは、平成19年の法律改正(平成22年1月1日施行)後の船員保険法をいう。平成22年1月以降発生した災害に対して、新々法に基づき全国健康保険協会より支給される。