

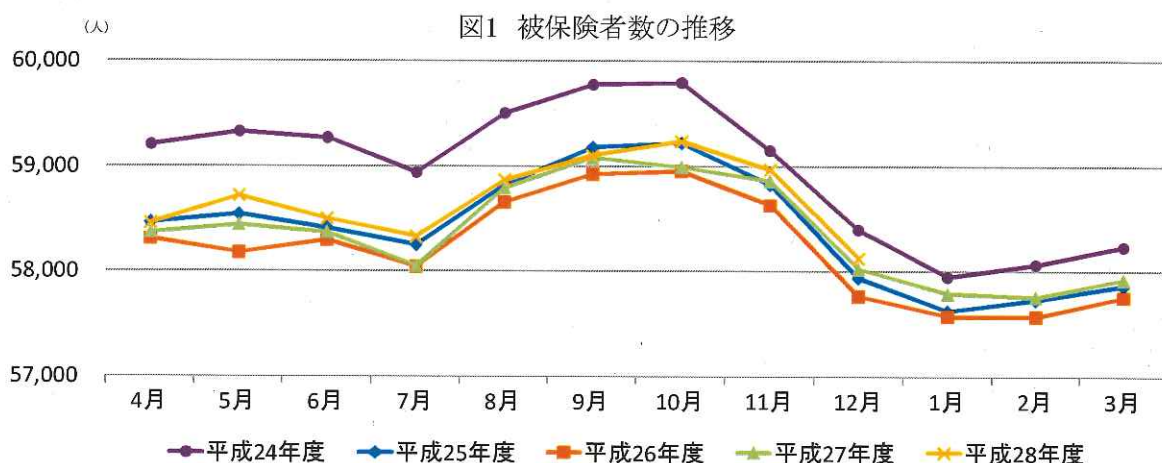
船員保険月報（概要）（平成28年12月）

1. 加入者等の状況

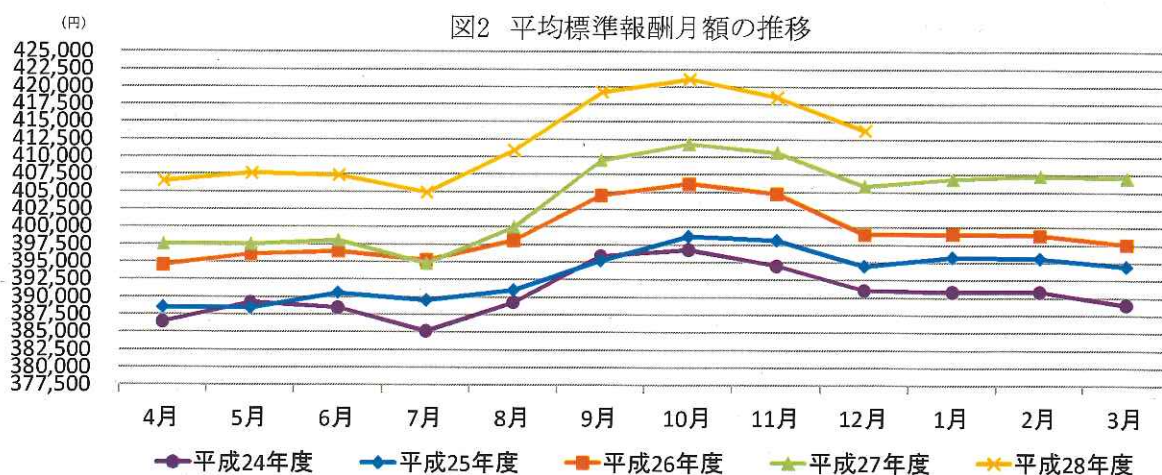
平成28年12月末現在の加入者数は122,199人（対前年同月比▲1.2%）であり、被保険者数は58,121人（同0.2%）、被扶養者数は64,078人（同▲2.5%）となっています（扶養率は1.111）。

被保険者数のうち、疾病任意継続被保険者数は3,272人（同▲3.2%）で被保険者全体の5.6%となっています。

また、平成28年12月末現在の船舶所有者数は5,632（同▲1.9%）となっています。



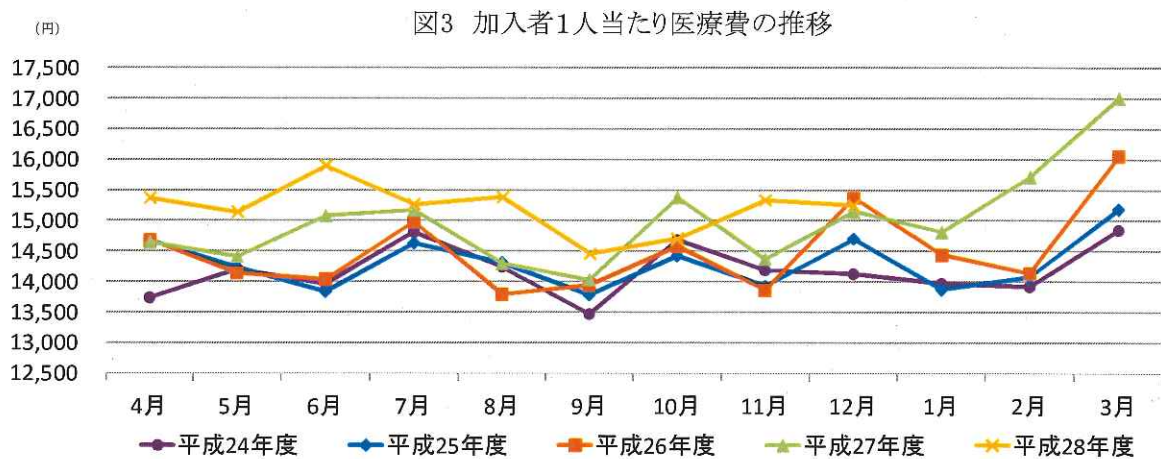
平成28年12月末現在の被保険者1人当たりの平均標準報酬月額額は413,671円（同1.9%）となっています。



2. 医療費の状況

平成28年12月の加入者1人当たり医療費は15,423円（対前年同月比1.8%）となっており、うち、入院が4,583円（同12.7%）、入院外（調剤分を含む。以下同じ。）が9,027円（同▲3.3%）となっています。

加入者1人当たり医療費を三要素に分解してみると、入院では、受診率（加入者1,000人当たり件数）が9.44件（同1.2%）、1件当たり日数が11.44日（同5.8%）、1日当たり医療費が42,469円（同5.2%）となっており、入院外では、受診率（加入者1,000人当たり件数）が502.99件（同2.9%）、1件当たり日数が1.45日（同▲1.8%）、1日当たり医療費が12,338円（同▲4.3%）となっています。



(注1) 職務外の事由による疾病、負傷に関して保険給付が行われた医療費（下船後の療養補償を除く）を対象としている。

(注2) 「下船後の療養補償」とは、乗船中の職務外の傷病について、3ヶ月の範囲で船舶所有者負担の保険料で10割給付を行う保険給付である。

(注3) 1人当たり医療費とは医療費の水準を考える場合の指標であり、次の式により求められる。

$$\text{1人当たり医療費} = \text{医療費総額} \div \text{人数}$$

また、1人当たり医療費は、次式のように、1,000人当たり件数（医療費に係る場合を「受診率」という。）、1件当たり日数、1日当たり医療費の三要素に分解することができ、1人当たり医療費の変動を分析する際に三要素ごとの変動をみることが有効となる。

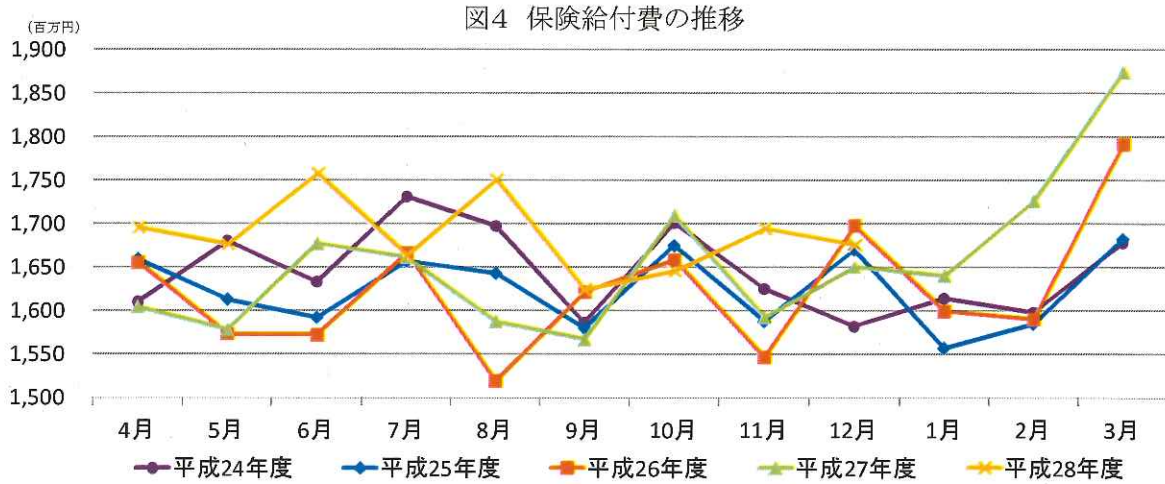
$$\text{1人当たり医療費} = (\text{受診率} \div 1,000) \times \text{1件当たり日数} \times \text{1日当たり医療費}$$

3. 保険給付の状況

(1) 疾病給付

平成 28 年 12 月の保険給付費は 1,675 百万円（対前年同月比 1.5%）であり、うち、医療給付費は 1,473 百万円（同 0.4%）、その他の現金給付費は 202 百万円（同 10.0%）となっています。

その他の現金給付費の主なものは、傷病手当金が 157 百万円、出産育児一時金が 36 百万円となっています。



(注) 職務外の事由による疾病、負傷、死亡、出産に関して行われた保険給付（下船後の療養補償を除く）を対象としている。

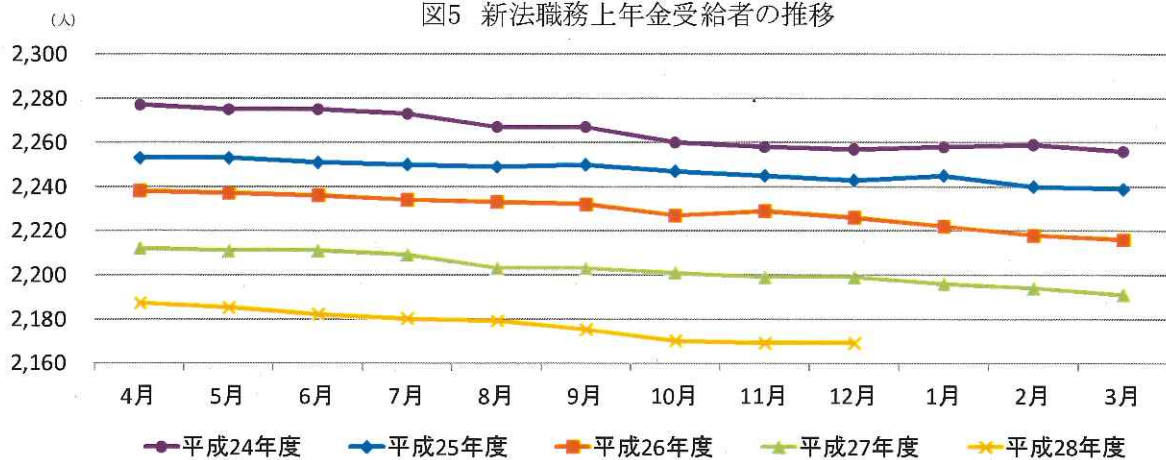
(2) 職務上年金給付

平成 28 年 12 月末現在の協会が支給する新法職務上年金の受給者数は 2,169 人であり、うち、障害年金受給者数は 456 人、遺族年金受給者数は 1,713 人となっています。

新法職務上年金受給者の年金総額は 4,577 百万円であり、うち、障害年金受給者の年金総額は 980 百万円、遺族年金受給者の年金総額は 3,597 百万円となっています。

また、障害年金受給者の平均年金月額 は 179,063 円、遺族年金受給者の平均年金月額は 174,987 円となっています。

図5 新法職務上年金受給者の推移



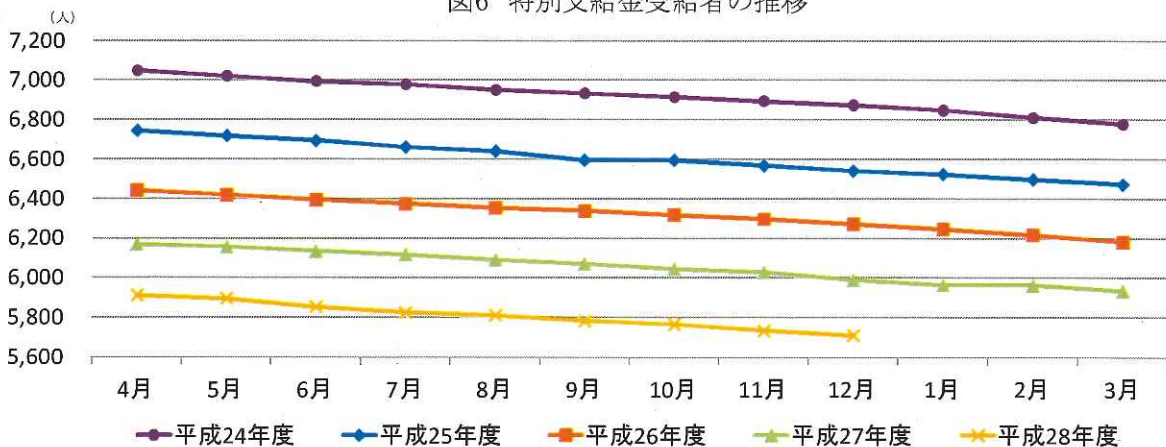
(注1) 「新法」とは、雇用保険法等の一部を改正する法律（平成19年法律第30号）（平成22年1月1日施行）による改正前の船員保険法をいう。

(注2) 「新法職務上年金」とは、新法に基づく職務上年金をいう。平成22年1月以降は、職務上年金は一般制度（労働者災害補償保険）に統合されているが、平成21年12月以前に発生した保険事故（職務上のケガや死亡）による新法職務上年金については、経過措置として全国健康保険協会が支給することとされている。

(3) その他

旧法職務上年金の受給者に対して協会が支給する特別支給金の平成28年12月末現在の受給者数は5,706人であり、うち、障害年金受給者数は790人、遺族年金受給者数は4,916人となっています。

図6 特別支給金受給者の推移



(注1) 「旧法」とは、国民年金法等の一部を改正する法律（昭和60年法律第34号）（昭和61年4月1日施行）による改正前の船員保険法をいう。

(注2) 「旧法職務上年金」とは、旧法に基づく職務上年金をいう。経過措置により平成22年1月以降は、旧法職務上年金（障害年金及び遺族年金）は日本年金機構が支給し、旧法職務上年金の受給者に対する特別支給金は全国健康保険協会が支給する。

船員保険月報 (総括表) (平成28年12月)

年度別 月別	船舶所有者数		被保険者数		後期高齢者(再掲)(※)		被扶養者数		標準報酬月額(平均)		標準賞与額(平均)		保険給付費 (疾病給付)		医療給付費		その他の現金給付費		
	人	%	人	%	人	%	人	%	円	%	円	%	百万円	%	百万円	%	百万円	%	
平成21年度	6,066	△ 1.45	80,848	△ 1.65	207	11.89	4,150	△ 12.99	79,663	△ 0.90	390,620	△ 1.31	19,518	△ 2.32	17,137	△ 1.35	2,380	△ 8.79	
平成22年度	6,001	△ 1.07	59,981	△ 1.42	205	△ 0.48	3,756	△ 9.49	76,344	△ 0.60	388,287	△ 7.81	19,595	△ 0.40	17,036	△ 0.59	2,559	△ 7.49	
平成23年度	5,924	△ 1.28	58,722	△ 2.10	225	9.22	3,508	△ 6.60	73,468	△ 0.30	387,114	1.39	20,212	3.15	17,774	△ 4.33	2,438	△ 4.73	
平成24年度	5,819	△ 1.77	58,231	△ 0.84	261	16.00	3,557	1.40	71,237	0.48	388,989	1.73	19,735	△ 2.36	17,503	△ 1.52	2,281	△ 8.51	
平成25年度	5,782	△ 0.64	57,859	△ 0.64	288	10.34	3,398	△ 4.47	69,288	1.41	394,456	6.10	17,746	△ 1.19	17,176	△ 1.88	2,324	△ 4.20	
平成26年度	5,729	△ 0.92	57,750	△ 0.19	319	10.76	3,221	△ 5.21	67,347	0.79	397,567	6.79	19,488	△ 0.06	17,119	△ 0.33	2,369	△ 1.93	
平成27年度	5,670	△ 1.03	57,919	△ 0.29	380	19.12	3,107	△ 3.54	65,842	2.38	407,025	3.96	19,867	1.94	17,544	△ 2.48	2,323	△ 1.93	
平成27年12月	5,742	△ 1.45	58,023	△ 1.65	366	18.75	3,880	△ 4.30	65,708	2.32	405,790	8.17	1,650	3.78	1,467	2.74	184	11.64	
平成28年1月	5,722	△ 0.45	57,786	0.37	369	16.56	3,405	△ 0.12	65,656	1.72	406,856	△ 4.56	1,640	△ 2.74	1,449	△ 2.14	192	△ 7.25	
平成28年2月	5,713	△ 0.26	57,752	0.37	370	20.20	3,227	△ 3.92	65,561	1.96	407,246	38.89	1,726	2.58	1,517	△ 3.06	208	△ 0.85	
平成28年3月	5,670	△ 0.33	57,919	0.33	380	18.21	3,107	△ 2.83	65,842	2.11	407,025	3.53	1,874	8.50	1,655	9.71	219	△ 0.49	
平成28年4月	5,642	△ 1.03	58,457	0.29	381	19.12	2,735	△ 3.54	65,156	2.38	406,428	99.57	1,695	4.62	1,488	2.93	207	△ 2.93	
平成28年5月	5,642	△ 1.52	58,715	0.16	391	18.32	2,809	△ 4.07	64,880	2.25	407,600	△ 36.79	1,676	4.42	1,474	15.86	202	△ 15.86	
平成28年6月	5,629	△ 1.55	58,498	0.47	398	16.37	2,887	△ 2.06	64,484	2.54	407,258	88.91	1,757	6.23	1,541	23.06	216	△ 23.06	
平成28年7月	5,634	△ 1.88	58,328	0.22	405	16.37	2,809	△ 5.44	64,484	2.32	407,258	2.28	1,757	4.74	1,541	3.43	203	△ 3.43	
平成28年8月	5,633	△ 1.88	58,866	0.49	420	18.42	3,002	△ 4.18	64,306	2.56	404,823	1.38	1,663	0.12	1,460	△ 0.53	203	△ 0.53	
平成28年9月	5,633	△ 2.03	59,102	0.13	423	20.34	2,556	△ 0.54	64,733	2.74	410,875	8.32	1,750	10.23	1,460	29.53	241	△ 29.53	
平成28年10月	5,637	△ 2.12	59,235	0.04	431	22.25	2,209	△ 3.49	64,925	2.36	419,146	82.04	1,624	7.67	1,432	11.50	213	△ 11.50	
平成28年11月	5,629	△ 2.03	58,964	0.42	428	20.39	2,472	△ 7.88	64,881	2.24	421,029	22.70	1,645	△ 3.74	1,491	△ 4.90	202	△ 4.90	
平成28年12月	5,632	△ 1.91	58,121	0.17	435	17.26	3,272	△ 6.04	64,642	1.90	418,409	202.18	1,694	6.36	1,473	5.73	202	△ 5.73	
対前年同期比																			
平成21年度																			
平成22年度																			
平成23年度																			
平成24年度																			
平成25年度																			
平成26年度																			
平成27年度																			
平成28年4月～																			
平成28年12月																			

(注1) 被保険者数、標準報酬月額(平均)については、後期高齢者を含む。
(注2) 標準賞与額(平均)は被保険者1人当たりの平均である。
(注3) 保険給付費は、職務外の事由による疾病、負傷、死亡、出産に関する行われた保険給付(下船後の療養補償を除く)を対象としている。
(注4) 年度別の数値は船舶所有者数、被保険者数、被扶養者数、標準報酬月額(平均)は年度末、標準賞与額は年度累計である。

船員保険の医療費の動向（平成28年12月）

[加入者計]

加入者計	入院				入院外（調剤含む）				歯科				
	1人当たり 医療費 総額	医療給付 費総額	1人当たり 医療費	受診率	1件当たり 日数	1日当たり 医療費	1人当たり 医療費	受診率	1件当たり 日数	1日当たり 医療費	1人当たり 医療費	受診率	1件当たり 日数
21年度	△ 0.8	△ 0.7	△ 0.8	△ 1.4	△ 2.1	4.0	△ 1.0	△ 1.8	△ 4.8	△ 0.9	△ 1.3	△ 1.4	△ 0.8
22年度	△ 1.4	△ 1.2	△ 1.4	△ 2.8	△ 6.3	1.0	△ 0.6	△ 0.1	1.8	△ 0.2	△ 0.2	△ 1.4	△ 2.1
23年度	△ 2.0	△ 1.9	△ 2.0	△ 4.3	△ 6.9	1.0	△ 0.6	△ 0.1	1.8	△ 0.2	△ 0.2	△ 1.8	△ 2.4
24年度	△ 2.7	△ 2.4	△ 2.7	△ 4.3	△ 6.9	1.0	△ 0.6	△ 0.1	1.8	△ 0.2	△ 0.2	△ 1.8	△ 2.4
25年度	△ 1.2	△ 1.0	△ 1.2	△ 2.4	△ 4.6	1.2	△ 1.4	△ 1.8	△ 3.9	△ 1.7	△ 0.6	△ 1.6	△ 2.3
26年度	△ 1.1	△ 1.1	△ 1.1	△ 1.8	△ 3.4	1.8	△ 0.5	△ 1.9	△ 2.4	△ 1.9	△ 1.7	△ 2.0	△ 2.3
27年度	△ 0.4	△ 0.2	△ 0.4	△ 2.5	△ 1.1	5.4	△ 1.7	△ 0.8	4.5	△ 0.4	△ 1.5	△ 2.1	△ 1.1
4~12月	△ 1.4	△ 2.4	△ 0.7	△ 2.2	△ 4.0	1.7	△ 0.4	△ 2.1	4.4	△ 2.2	△ 0.3	△ 1.6	△ 0.9
4月	△ 4.2	△ 3.0	△ 5.8	△ 0.1	5.3	8.3	△ 2.8	△ 0.4	5.8	△ 3.2	△ 5.0	△ 1.2	△ 0.5
5月	△ 2.3	△ 4.2	△ 0.2	△ 8.6	△ 3.5	0.3	△ 0.6	△ 2.0	3.0	△ 1.2	△ 2.7	△ 2.4	△ 1.0
6月	△ 3.5	△ 4.8	△ 0.0	△ 3.1	△ 4.7	△ 0.0	△ 2.8	△ 3.3	6.3	△ 6.8	△ 3.4	△ 1.6	△ 2.0
7月	△ 3.4	△ 5.4	△ 7.0	△ 3.1	△ 1.3	2.0	△ 0.5	△ 3.6	2.9	△ 0.8	△ 0.1	△ 1.0	△ 0.1
8月	△ 1.8	△ 3.2	△ 3.6	△ 3.1	△ 4.8	2.1	△ 0.7	△ 3.6	4.6	△ 6.3	△ 2.2	△ 1.7	△ 2.6
9月	△ 2.4	△ 1.3	△ 6.0	△ 0.2	△ 9.0	2.2	△ 1.3	△ 1.9	2.8	△ 6.5	△ 0.1	△ 1.6	△ 5.0
10月	△ 3.8	△ 3.9	△ 3.5	△ 4.8	△ 2.3	△ 0.4	△ 2.2	△ 3.1	3.0	△ 3.6	△ 1.3	△ 3.0	△ 0.6
11月	△ 3.5	△ 3.8	△ 5.8	△ 3.6	△ 1.8	△ 0.2	△ 0.8	△ 2.8	3.9	△ 0.8	△ 0.2	△ 1.8	△ 1.2
12月	△ 2.1	△ 2.5	△ 8.4	△ 2.7	△ 3.6	3.0	△ 0.5	△ 1.4	5.0	△ 0.7	△ 2.7	△ 2.2	△ 1.3
1月	△ 4.1	△ 2.5	△ 3.5	△ 3.6	△ 15.7	0.2	△ 1.2	△ 1.1	2.6	△ 2.9	△ 4.3	△ 0.0	△ 1.3
2月	△ 2.4	△ 2.8	△ 3.5	△ 2.7	△ 0.7	2.8	△ 1.4	△ 1.3	2.8	△ 1.6	△ 4.3	△ 2.8	△ 0.8
3月	△ 0.7	△ 0.7	△ 0.8	△ 2.2	△ 1.6	3.1	△ 1.8	△ 1.4	2.7	△ 1.6	△ 1.8	△ 2.8	△ 0.8
4月	△ 0.4	△ 0.3	△ 2.4	△ 0.8	△ 2.0	△ 0.4	△ 1.8	△ 1.4	2.7	△ 1.8	△ 0.4	△ 1.8	△ 0.4
4~12月	△ 1.1	△ 1.1	△ 0.5	△ 1.4	△ 1.3	1.2	△ 0.4	△ 1.3	2.1	△ 1.6	△ 1.6	△ 2.3	△ 2.3
4月	△ 1.7	△ 1.8	△ 2.2	△ 4.2	△ 10.0	△ 1.4	△ 0.5	△ 1.2	0.3	△ 1.9	△ 0.8	△ 0.2	△ 1.2
5月	△ 2.7	△ 2.6	△ 1.9	△ 1.2	△ 2.6	0.1	△ 1.0	△ 1.9	3.0	△ 5.6	△ 4.0	△ 2.5	△ 1.6
6月	△ 0.2	△ 0.3	△ 2.3	△ 2.4	△ 2.3	0.3	△ 0.7	△ 0.0	△ 3.4	△ 0.2	△ 2.1	△ 3.4	△ 2.7
7月	△ 0.5	△ 0.9	△ 5.8	△ 1.6	△ 0.4	0.9	0.1	△ 2.2	2.8	△ 0.6	△ 2.1	△ 3.6	△ 4.6
8月	△ 5.3	△ 5.7	△ 10.0	△ 4.1	△ 3.8	△ 0.6	△ 2.1	△ 1.3	2.0	△ 8.7	△ 4.7	△ 0.9	△ 4.8
9月	△ 0.7	△ 0.9	△ 8.7	△ 1.7	△ 2.7	5.8	△ 3.6	△ 0.1	3.4	△ 1.6	△ 0.7	△ 1.5	△ 0.9
10月	△ 0.7	△ 0.6	△ 1.0	△ 3.1	△ 8.8	2.9	△ 1.0	△ 1.4	2.0	△ 4.1	△ 3.7	△ 3.7	△ 4.0
11月	△ 2.2	△ 1.8	△ 6.7	△ 0.6	△ 5.2	△ 3.5	△ 3.4	△ 2.3	2.2	△ 5.1	△ 2.0	△ 2.4	△ 3.9
12月	△ 2.8	△ 2.7	△ 1.3	△ 6.2	△ 9.2	6.0	△ 4.9	△ 1.1	2.2	△ 2.0	△ 3.6	△ 3.8	△ 4.0
1月	△ 4.1	△ 3.4	△ 5.6	△ 2.7	△ 10.0	4.5	△ 5.0	△ 2.8	2.5	△ 2.5	△ 2.0	△ 3.8	△ 3.9
2月	△ 1.3	△ 1.1	△ 0.3	△ 1.8	△ 1.3	0.0	△ 1.6	△ 1.0	2.7	△ 2.8	△ 3.1	△ 0.4	△ 2.7
3月	△ 3.9	△ 5.0	△ 10.1	△ 0.5	△ 4.2	3.1	△ 0.5	△ 0.9	4.6	△ 6.9	△ 4.0	△ 0.1	△ 2.7
4~12月	△ 1.2	△ 1.4	△ 0.3	△ 1.9	△ 0.5	4.1	△ 1.5	△ 1.1	3.6	△ 0.3	△ 1.1	△ 2.2	△ 0.8
4月	△ 1.6	△ 1.7	△ 6.8	△ 0.0	△ 8.9	3.1	△ 1.1	△ 1.4	3.4	△ 0.8	△ 1.7	△ 2.7	△ 1.9
5月	△ 0.8	△ 1.8	△ 13.1	△ 5.3	△ 5.2	△ 2.4	△ 2.9	△ 2.0	2.6	△ 6.3	△ 1.3	△ 5.0	△ 0.1
6月	△ 6.0	△ 6.5	△ 6.5	△ 2.5	△ 1.3	9.2	△ 5.5	△ 0.0	3.5	△ 1.2	△ 2.4	△ 0.4	△ 0.8
7月	△ 0.2	△ 0.6	△ 3.8	△ 5.2	△ 1.0	4.2	2.1	△ 0.7	2.7	△ 1.5	△ 0.7	△ 1.4	△ 2.1
8月	△ 2.4	△ 2.9	△ 4.8	△ 0.8	△ 2.9	3.6	△ 2.8	△ 1.1	1.9	△ 0.7	△ 1.2	△ 0.5	△ 0.6
9月	△ 0.5	△ 0.5	△ 0.8	△ 4.4	△ 0.8	1.6	△ 0.2	△ 2.9	4.9	△ 5.3	△ 2.6	△ 3.4	△ 4.9
10月	△ 4.1	△ 4.1	△ 3.0	△ 2.2	△ 5.0	6.4	△ 4.3	△ 1.3	3.4	△ 6.5	△ 3.7	△ 2.1	△ 4.9
11月	△ 2.6	△ 2.9	△ 2.9	△ 1.0	△ 1.1	7.8	△ 3.6	△ 0.6	4.7	△ 1.9	△ 3.0	△ 3.2	△ 0.1
12月	△ 2.4	△ 2.2	△ 10.9	△ 13.4	△ 9.3	3.8	△ 1.9	△ 0.2	5.6	△ 1.9	△ 0.8	△ 1.5	△ 1.2
1月	△ 1.4	△ 2.7	△ 7.9	△ 3.3	△ 3.3	0.1	△ 8.0	△ 0.5	8.3	△ 1.3	△ 1.6	△ 1.9	△ 1.7
2月	△ 9.9	△ 10.5	△ 1.4	△ 2.0	△ 1.7	17.1	△ 9.2	△ 0.8	6.4	△ 7.2	△ 4.6	△ 0.2	△ 2.7
3月	△ 4.8	△ 3.3	△ 0.7	△ 8.0	△ 3.9	10.8	△ 5.2	△ 0.9	6.2	△ 0.2	△ 1.9	△ 3.1	△ 1.5
4~12月	△ 2.1	△ 2.8	△ 9.2	△ 1.1	△ 8.7	0.4	△ 1.2	△ 1.1	0.4	△ 2.3	△ 2.6	△ 1.8	△ 1.6
4月	△ 3.8	△ 5.1	△ 16.1	△ 1.4	△ 16.7	0.2	0.4	△ 1.2	1.0	△ 0.8	△ 0.7	△ 1.9	△ 2.0
5月	△ 4.1	△ 4.7	△ 3.1	△ 4.0	△ 0.5	6.0	3.1	△ 1.0	3.8	△ 6.2	△ 3.6	△ 0.2	△ 2.3
6月	△ 4.2	△ 5.1	△ 16.1	△ 3.2	△ 11.3	0.3	△ 0.6	△ 2.8	3.7	△ 4.4	△ 2.8	△ 3.2	△ 2.5
7月	△ 0.3	△ 0.9	△ 6.8	△ 0.7	△ 7.4	△ 1.7	△ 0.9	△ 2.0	1.3	△ 6.8	△ 0.3	△ 5.0	△ 0.3
8月	△ 6.3	△ 7.0	△ 10.1	△ 2.5	△ 6.6	6.3	△ 3.3	△ 0.7	2.2	△ 4.8	△ 0.8	△ 0.8	△ 1.8
9月	△ 1.7	△ 2.0	△ 7.5	△ 3.8	△ 11.1	0.1	△ 0.2	0.8	△ 0.5	△ 7.3	△ 4.0	△ 0.4	△ 3.6
10月	△ 5.5	△ 5.2	△ 1.6	△ 3.8	△ 7.1	△ 5.5	△ 2.1	△ 1.5	2.1	△ 5.8	△ 1.3	△ 3.7	△ 0.8
11月	△ 5.3	△ 3.1	△ 13.4	△ 6.7	△ 12.6	3.0	△ 5.1	△ 0.7	△ 1.3	△ 8.3	△ 4.4	△ 0.8	△ 3.0
12月	△ 0.5	△ 0.5	△ 12.7	△ 5.8	△ 5.2	3.3	△ 2.9	△ 1.8	4.3	△ 2.0	△ 3.4	△ 1.5	△ 0.1

(注1) 職務外の事由による疾病、負傷に関する医療給付が行われた医療費(下船後の療養補償を除く)を対象としている。
 (注2) 医療費総額及び医療給付費総額は社会保険診療報酬支払基金查定分(入院、入院外、歯科、調剤、食事療養、訪問看護に係るもの)である。
 (注3) 入院外の医療費には、調剤分を含む。

(単位：%)

(参考)

[加入者計]

	医療費総額		1人当たり医療費総額		医療給付費総額		入院		入院外(調剤分含む)		歯科	
	百万円	円	百万円	円	百万円	円	1人当たり医療費	1件当たり日数	1人当たり医療費	1件当たり日数	1人当たり医療費	1件当たり日数
21年度	22,242	156,764	1,853	4,501	16,773	41,921	31,273	12.52	90,960	5510.59	10,451	17,731
22年度	21,929	159,128	1,777	4,158	16,622	37,572	12.17	8,290	467.32	11,878	11,878	17,443
23年度	22,375	167,637	1,763	4,320	17,340	38,805	11.37	7,932	473.38	11,778	11,778	17,743
24年度	22,208	170,124	1,873	4,771	17,167	39,217	11.46	8,368	456.90	11,498	11,498	18,149
25年度	21,933	171,639	1,767	4,118	16,814	37,759	11.50	8,139	471.29	11,750	11,750	18,522
26年度	21,845	173,952	1,845	4,369	16,778	37,757	11.17	8,524	442.06	12,205	12,205	18,199
27年度	22,335	180,002	1,853	4,546	17,219	40,783	11.67	8,150	468.36	12,857	12,857	18,541
4月	1,777	14,136	1,359	4,158	14,676	37,572	11.30	8,290	467.32	11,878	11,878	17,443
5月	1,763	14,033	1,353	4,320	14,033	38,805	11.37	7,932	473.38	11,778	11,778	17,743
6月	1,873	14,974	1,441	4,771	14,974	39,217	11.46	8,368	456.90	11,498	11,498	18,149
7月	1,740	13,786	1,331	4,204	13,786	37,759	11.50	8,139	471.29	11,750	11,750	18,522
8月	1,767	13,941	1,359	4,118	13,941	37,757	11.50	8,139	442.06	12,205	12,205	18,199
9月	1,847	14,577	1,422	4,369	14,577	40,687	11.17	8,524	442.06	11,883	11,883	18,199
10月	1,748	13,859	1,346	4,398	13,859	39,366	11.46	7,832	455.58	11,914	11,914	18,522
11月	1,916	15,370	1,471	4,553	14,439	36,913	12.49	8,993	446.64	12,203	12,203	18,541
12月	1,798	14,439	1,381	4,155	14,439	40,683	11.91	8,713	498.58	12,315	12,315	18,199
1月	1,759	14,134	1,351	4,312	14,134	40,683	11.33	8,151	497.96	12,117	12,117	18,541
2月	2,003	16,053	1,545	4,946	16,053	40,783	11.67	9,150	463.73	12,257	12,257	18,541
3月	1,824	14,642	1,385	4,196	14,642	38,203	11.18	8,636	505.16	12,478	12,478	17,443
4月	1,792	14,407	1,383	4,702	14,407	39,518	11.90	8,092	472.48	12,282	12,282	17,062
5月	1,870	15,074	1,441	4,602	15,074	39,326	11.66	8,659	459.52	11,899	11,899	17,062
6月	1,870	15,167	1,433	4,591	15,167	38,807	10.88	8,717	481.22	12,088	12,088	16,861
7月	1,783	14,299	1,370	4,408	14,299	38,847	11.32	8,173	481.22	12,088	12,088	16,861
8月	1,757	14,025	1,351	4,151	14,025	38,058	10.92	8,267	454.44	12,439	12,439	17,070
9月	1,924	15,373	1,480	4,499	15,373	38,638	10.66	9,073	454.53	12,462	12,462	17,070
10月	1,794	14,366	1,385	4,297	14,366	39,782	11.58	8,441	488.35	12,424	12,424	17,449
11月	1,869	15,149	1,440	4,067	15,149	40,363	9.33	9,333	482.59	12,475	12,475	17,449
12月	1,823	14,812	1,418	4,482	14,812	42,028	10.81	8,724	489.04	12,888	12,888	17,152
1月	1,932	15,713	1,493	4,374	15,713	42,028	9.17	9,333	489.04	13,337	13,337	17,152
2月	2,098	17,008	1,627	4,912	17,008	41,239	10.99	9,547	468.29	12,895	12,895	17,112
3月	1,893	15,351	1,467	4,874	15,351	42,387	10.73	10,135	506.52	13,070	13,070	17,238
4月	1,864	15,131	1,448	4,848	15,131	44,590	11.02	8,653	531.30	12,410	12,410	17,203
5月	1,865	15,260	1,445	4,902	15,260	39,703	10.26	8,577	474.30	12,551	12,551	17,121
6月	1,894	15,379	1,466	4,853	15,379	43,785	11.29	8,685	473.94	12,551	12,551	17,121
7月	1,786	14,453	1,379	4,462	14,453	41,674	10.81	8,685	479.15	12,344	12,344	17,063
8月	1,818	14,698	1,404	4,429	14,698	41,427	10.95	8,568	476.79	12,219	12,219	17,074
9月	1,888	15,330	1,466	4,871	15,330	42,294	10.62	8,685	489.32	12,712	12,712	17,199
10月	1,878	15,423	1,446	4,583	15,423	42,294	11.03	8,274	453.49	12,403	12,403	17,336
11月	1,878	15,423	1,446	4,583	15,423	41,399	10.59	8,571	478.16	12,175	12,175	17,336
12月	1,878	15,423	1,446	4,583	15,423	44,791	11.03	8,695	486.00	12,313	12,313	17,062
						42,469	9.44	9,027	502.99	12,338	12,338	17,162

(注1) 職務外の事由による疾病、負傷に關して保険給付が行われた医療費(下船後の療養補償を除く)を対象としている。
(注2) 医療費総額及び医療給付費総額は社会保険診療報酬支払基金審査分(入院、入院外、歯科、調剤、食事療養、訪問看護に係るもの)である。
(注3) 入院外の医療費には、調剤分を含む。

第1表 加入者数等の状況・標準報酬等級引、標準賞与額引被保険者数の状況

月別	船 所 有 者 数			被 保 険 者 数				被 扶 養 者 数				義 務 教 育 就 学 前 (再 掲)				高 齢 受 給 者 (一 定 以 上 所 得 者) (再 掲)		扶 養 率											
	総 数	汽 船 等	漁 船 (イ)	汽 船 等	漁 船 (イ)	漁 船 (ロ)	疾病仕度 継続適用	総 数	男 子	女 子	計	男 子	女 子	計	男 子	女 子	計	男 子	女 子										
																				船 員 保 険 合 計		強 制 適 用		被 扶 養 者 数		義 務 教 育 就 学 前 (再 掲)		高 齢 受 給 者 (一 定 以 上 所 得 者) (再 掲)	
																				高 齢 受 給 者 (一 定 以 上 所 得 者) (再 掲)	75歳以上 準(再掲)	汽 船 等	漁 船 (イ)	汽 船 等	漁 船 (イ)	漁 船 (ロ)	計	男 子	女 子
平成27年 12月	5,742	3,450	152	2,147	58,023	1,019	602	366	54,643	39,033	1,641	13,969	3,380	65,708	18,403	47,305	9,236	4,683	4,553	1,490	210	1,280	91	1	90	1.140			
平成28年 1月	5,722	3,442	150	2,137	57,786	1,006	603	369	54,381	38,954	1,640	13,787	3,405	65,656	18,393	47,263	9,358	4,733	4,625	1,476	211	1,265	94	1	93	1.143			
2月	5,713	3,436	150	2,134	57,752	1,016	611	370	54,525	38,943	1,635	13,947	3,227	65,561	18,385	47,176	9,474	4,798	4,676	1,446	205	1,241	98	1	97	1.143			
3月	5,670	3,421	149	2,107	57,919	1,021	629	380	54,812	38,949	1,627	14,236	3,107	65,842	18,534	47,308	9,684	4,914	4,770	1,430	204	1,226	95	1	94	1.144			
4月	5,642	3,411	148	2,090	58,457	1,006	631	381	55,722	39,585	1,534	14,603	2,735	65,156	18,224	46,932	8,436	4,282	4,154	1,407	205	1,202	93	1	92	1.122			
5月	5,642	3,414	149	2,086	58,715	1,013	645	391	55,906	39,600	1,646	14,660	2,809	64,880	18,096	46,784	8,543	4,335	4,208	1,401	201	1,200	93	1	92	1.112			
6月	5,629	3,407	149	2,080	58,498	1,006	654	398	55,511	39,583	1,631	14,297	2,987	64,484	17,983	46,501	8,644	4,394	4,250	1,373	199	1,174	99	1	98	1.110			
7月	5,634	3,408	149	2,084	58,328	1,023	656	405	55,326	39,597	1,629	14,100	3,002	64,306	17,951	46,355	8,744	4,463	4,281	1,381	192	1,189	100	1	99	1.110			
8月	5,633	3,410	149	2,081	58,866	1,024	685	420	56,310	39,494	1,613	15,203	2,556	64,733	18,100	46,633	8,938	4,569	4,369	1,386	194	1,192	104	1	103	1.108			
9月	5,633	3,409	149	2,082	59,102	1,050	688	423	56,893	39,378	1,625	15,890	2,209	64,925	18,190	46,735	9,098	4,648	4,450	1,395	193	1,202	98	1	97	1.106			
10月	5,637	3,411	149	2,084	59,235	1,067	715	431	57,024	39,514	1,621	15,889	2,211	64,881	18,217	46,664	9,234	4,717	4,517	1,388	190	1,198	98	1	97	1.103			
11月	5,629	3,403	148	2,085	58,964	1,063	728	428	56,492	39,496	1,623	15,373	2,472	64,642	18,185	46,457	9,332	4,775	4,557	1,377	183	1,194	101	1	100	1.104			
12月	5,632	3,406	148	2,085	58,121	1,053	741	435	54,849	39,343	1,602	13,904	3,272	64,078	18,018	46,060	9,378	4,775	4,603	1,384	179	1,205	101	1	100	1.111			

(注1) 船舶の種類は「汽船等」とは、漁船以外の船舶(汽船及び機関船)をいう。

「船舶(イ)」とは昭和60年改正前の船員保険法第30条第1項第2号イ、ロ、ハのいずれかに該当する漁船(母船式漁業に従事する漁船)に作業員として乗組む場合を除く。をいう。つまり、直接漁業に従事しない漁船をいう。

「船舶(ロ)」とは昭和60年改正前の船員保険法第34条第1項第2号イ、ロ、ハのいずれにも該当しない漁船(母船式漁業に従事する漁船)に作業員として乗組む場合を含む。をいう。つまり、直接漁業に従事する漁船をいう。

(注2) 「船舶所有者数」欄において、同一船舶所有者で二以上の異なる種類の船舶を有する者は、それぞれ該当する種類の船舶に含め、「総数」欄には1として計上しているため、船舶種類の内部を合計したものは総数と一致しない。

第1表(続) 加入者数等の状況・標準報酬等級別・標準賞与額別被保険者数の状況

月別	被 保 険 者 数										保 険 者 (再 掲)						
	被 保 険 者		強 制 用		任意継続適用		被扶養者数		標準報酬月額		平均		標準報酬月額		平均		
	総数	汽船等	汽船(イ)	汽船(ロ)	汽船(ハ)	汽船(ニ)	汽船(ホ)	汽船(ヘ)	平均	汽船等	汽船(イ)	汽船(ロ)	汽船(ハ)	汽船(ニ)	平均	汽船等	汽船(イ)
平成27年 12月	30,390	22,089	852	7,449	1,896	19,486	454,675	459,412	441,021	442,188	356,814						
平成28年 1月	30,190	22,017	851	7,322	1,911	19,372	455,070	460,682	431,645	445,043	354,361						
2月	30,202	21,971	851	7,380	1,806	19,279	456,631	461,240	431,415	445,816	355,074						
3月	30,203	21,928	846	7,429	1,750	19,231	455,322	461,224	429,888	444,886	356,735						
4月	30,269	21,882	798	7,589	1,510	19,113	456,783	462,307	422,100	444,504	357,685						
5月	30,361	21,901	854	7,606	1,526	19,120	457,778	465,122	421,176	440,743	360,937						
6月	30,134	21,881	844	7,409	1,595	19,003	458,114	466,571	423,789	437,049	353,843						
7月	30,046	21,905	847	7,294	1,607	18,918	455,214	466,519	426,182	424,635	351,505						
8月	30,465	21,802	836	7,827	1,362	18,991	461,397	466,995	425,330	449,655	347,858						
9月	30,721	21,743	840	8,138	1,166	18,991	470,144	467,718	422,576	481,536	351,995						
10月	30,720	21,754	838	8,128	1,141	18,903	472,666	468,567	428,955	488,144	351,628						
11月	30,405	21,709	841	7,855	1,267	18,740	470,680	468,915	432,623	479,633	356,725						
12月	29,552	21,608	831	7,113	1,734	18,539	466,802	470,000	432,477	461,097	355,503						

第1表 (続) 加入者数等の状況・標準報酬等級別、標準賞与額別被保険者数の状況

標準報酬月額	標準報酬月額別被保険者数 (男女別)					
	総数		男子		女子	
	人数	割合%	人数	割合%	人数	割合%
総計	58,121	100.00	57,219	100.00	902	100.00
5.8	292	0.50	288	0.50	4	0.44
6.8	52	0.09	51	0.09	1	0.11
7.8	72	0.12	69	0.12	3	0.33
8.8	77	0.13	74	0.13	3	0.33
9.8	373	0.64	359	0.63	14	1.55
小計	866	1.49	841	1.47	25	2.77
10.4	132	0.23	126	0.22	6	0.67
11.0	149	0.26	147	0.26	2	0.22
11.8	592	1.02	587	1.03	5	0.55
12.6	669	1.15	666	1.16	3	0.33
13.4	175	0.30	172	0.30	3	0.33
小計	1,717	2.95	1,698	2.97	19	2.11
14.2	149	0.26	145	0.25	4	0.44
15.0	647	1.11	634	1.11	13	1.44
16.0	263	0.45	252	0.44	11	1.22
17.0	397	0.68	376	0.66	21	2.33
18.0	807	1.39	774	1.35	33	3.66
小計	2,263	3.89	2,181	3.81	82	9.09
19.0	592	1.02	560	0.98	32	3.55
20.0	1,686	2.90	1,619	2.83	67	7.43
22.0	1,227	2.11	1,158	2.02	69	7.65
24.0	1,902	3.27	1,804	3.15	98	10.86
26.0	2,504	4.31	2,404	4.20	100	11.09
小計	7,911	13.61	7,545	13.19	366	40.58
28.0	2,218	3.82	2,155	3.77	63	6.98
30.0	3,550	6.11	3,490	6.10	60	6.65
32.0	2,373	4.08	2,327	4.07	46	5.10
34.0	2,406	4.14	2,364	4.13	42	4.66
36.0	3,036	5.22	3,004	5.25	32	3.55
小計	13,583	23.37	13,340	23.31	243	26.94
38.0	3,411	5.87	3,382	5.91	29	3.22
41.0	5,449	9.38	5,409	9.45	40	4.43
44.0	3,681	6.33	3,661	6.40	20	2.22
47.0	3,209	5.52	3,196	5.59	13	1.44
50.0	2,945	5.07	2,929	5.12	16	1.77
小計	18,695	32.17	18,577	32.47	118	13.08
53.0	2,318	3.99	2,310	4.04	8	0.89
56.0	1,912	3.29	1,906	3.33	6	0.67
59.0	1,632	2.81	1,626	2.84	6	0.67
62.0	1,241	2.14	1,234	2.16	7	0.78
65.0	984	1.69	982	1.72	2	0.22
小計	8,087	13.91	8,058	14.08	29	3.22
68.0	802	1.38	799	1.40	3	0.33
71.0	714	1.23	711	1.24	3	0.33
75.0	648	1.11	645	1.13	3	0.33
79.0	581	1.00	576	1.01	5	0.55
83.0	360	0.62	359	0.63	1	0.11
小計	3,105	5.34	3,090	5.40	15	1.66
88.0	300	0.52	300	0.52	0	0.00
93.0	230	0.40	228	0.40	2	0.22
98.0	267	0.46	267	0.47	0	0.00
103.0	167	0.29	166	0.29	1	0.11
109.0	113	0.19	112	0.20	1	0.11
小計	1,077	1.85	1,073	1.88	4	0.44
115.0	103	0.18	103	0.18	0	0.00
121.0	92	0.16	91	0.16	1	0.11
127.0	116	0.20	116	0.20	0	0.00
133.0	63	0.11	63	0.11	0	0.00
139.0	443	0.76	443	0.77	0	0.00
小計	817	1.41	816	1.43	1	0.11

第1表 (続) 加入者数等の状況・標準報酬等級別、標準賞与額別被保険者数の状況

標準報酬月額	標準報酬月額別被保険者数 (船舶種別)									
	強 制 適 用								疾病任意継続適用	
	総 数	割合	汽 船 等	割合	漁 船 (い)	割合	漁 船 (ろ)	割合	総 数	割合
万円	人	%	人	%	人	%	人	%	人	%
総 計	54,849	100.00	39,343	100.00	1,602	100.00	13,904	100.00	3,272	100.00
5.8	269	0.49	95	0.24	13	0.81	161	1.16	23	0.70
6.8	47	0.09	16	0.04	0	0.00	31	0.22	5	0.15
7.8	55	0.10	31	0.08	0	0.00	24	0.17	17	0.52
8.8	71	0.13	38	0.10	0	0.00	33	0.24	6	0.18
9.8	322	0.59	239	0.61	3	0.19	80	0.58	51	1.56
小 計	764	1.39	419	1.06	16	1.00	329	2.37	102	3.12
10.4	117	0.21	72	0.18	1	0.06	44	0.32	15	0.46
11.0	140	0.26	43	0.11	2	0.12	95	0.68	9	0.28
11.8	578	1.05	59	0.15	0	0.00	519	3.73	14	0.43
12.6	648	1.18	23	0.06	4	0.25	621	4.47	21	0.64
13.4	165	0.30	29	0.07	0	0.00	136	0.98	10	0.31
小 計	1,648	3.00	226	0.57	7	0.44	1,415	10.18	69	2.11
14.2	140	0.26	37	0.09	1	0.06	102	0.73	9	0.28
15.0	606	1.10	247	0.63	14	0.87	345	2.48	41	1.25
16.0	245	0.45	79	0.20	7	0.44	159	1.14	18	0.55
17.0	361	0.66	231	0.59	10	0.62	120	0.86	36	1.10
18.0	722	1.32	429	1.09	25	1.56	268	1.93	85	2.60
小 計	2,074	3.78	1,023	2.60	57	3.56	994	7.15	189	5.78
19.0	544	0.99	217	0.55	5	0.31	322	2.32	48	1.47
20.0	1,570	2.86	778	1.98	50	3.12	742	5.34	116	3.55
22.0	1,150	2.10	646	1.64	51	3.18	453	3.26	77	2.35
24.0	1,766	3.22	1,185	3.01	94	5.87	487	3.50	136	4.16
26.0	2,373	4.33	1,605	4.08	93	5.81	675	4.85	131	4.00
小 計	7,403	13.50	4,431	11.26	293	18.29	2,679	19.27	508	15.53
28.0	2,118	3.86	1,585	4.03	106	6.62	427	3.07	100	3.06
30.0	3,368	6.14	2,566	6.52	122	7.62	680	4.89	182	5.56
32.0	2,268	4.13	1,753	4.46	82	5.12	433	3.11	105	3.21
34.0	2,284	4.16	1,850	4.70	73	4.56	361	2.60	122	3.73
36.0	2,911	5.31	2,404	6.11	90	5.62	417	3.00	125	3.82
小 計	12,949	23.61	10,158	25.82	473	29.53	2,318	16.67	634	19.38
38.0	3,297	6.01	2,728	6.93	116	7.24	453	3.26	114	3.48
41.0	3,793	6.92	3,196	8.12	142	8.86	455	3.27	1,656	50.61
44.0	3,681	6.71	2,967	7.54	130	8.11	584	4.20		
47.0	3,209	5.85	2,648	6.73	82	5.12	479	3.45		
50.0	2,945	5.37	2,449	6.22	69	4.31	427	3.07		
小 計	16,925	30.86	13,988	35.55	539	33.65	2,398	17.25	1,770	54.10
53.0	2,318	4.23	1,926	4.90	48	3.00	344	2.47		
56.0	1,912	3.49	1,516	3.85	39	2.43	357	2.57		
59.0	1,632	2.98	1,203	3.06	30	1.87	399	2.87		
62.0	1,241	2.26	966	2.46	11	0.69	264	1.90		
65.0	984	1.79	711	1.81	21	1.31	252	1.81		
小 計	8,087	14.74	6,322	16.07	149	9.30	1,616	11.62		
68.0	802	1.46	520	1.32	12	0.75	270	1.94		
71.0	714	1.30	484	1.23	14	0.87	216	1.55		
75.0	648	1.18	422	1.07	7	0.44	219	1.58		
79.0	581	1.06	342	0.87	7	0.44	232	1.67		
83.0	360	0.66	178	0.45	10	0.62	172	1.24		
小 計	3,105	5.66	1,946	4.95	50	3.12	1,109	7.98		
88.0	300	0.55	105	0.27	1	0.06	194	1.40		
93.0	230	0.42	115	0.29	2	0.12	113	0.81		
98.0	267	0.49	119	0.30	4	0.25	144	1.04		
103.0	167	0.30	84	0.21	2	0.12	81	0.58		
109.0	113	0.21	67	0.17	1	0.06	45	0.32		
小 計	1,077	1.96	490	1.25	10	0.62	577	4.15		
115.0	103	0.19	51	0.13	1	0.06	51	0.37		
121.0	92	0.17	39	0.10	1	0.06	52	0.37		
127.0	116	0.21	64	0.16	0	0.00	52	0.37		
133.0	63	0.11	31	0.08	0	0.00	32	0.23		
139.0	443	0.81	155	0.39	6	0.37	282	2.03		
小 計	817	1.49	340	0.86	8	0.50	469	3.37		

第1表(続) 加入者数等の状況・標準報酬等級別・標準賞与額別被保険者数の状況

標準賞与額	標準賞与額別被保険者数									
	総数		汽船等		漁船(い)		漁船(ろ)			
万円	人	%	人	%	人	%	人	%	人	%
総数	23,421	100.00	22,030	100.00	1,018	100.00	373	100.00		
0 ~ 5	187	1.00	180	1.00	7	1.00	0	0.00		
5 ~ 10	344	1.00	336	2.00	8	1.00	0	0.00		
10 ~ 15	636	3.00	622	3.00	7	1.00	7	2.00		
15 ~ 20	831	3.00	572	3.00	12	1.00	47	13.00		
20 ~ 25	858	4.00	803	4.00	30	3.00	25	7.00		
小計	2,656	11.00	2,513	11.00	64	6.00	79	21.00		
25 ~ 30	950	4.00	871	4.00	42	4.00	37	10.00		
30 ~ 35	1,217	5.00	1,122	5.00	43	4.00	52	14.00		
35 ~ 40	1,509	6.00	1,410	6.00	89	9.00	10	3.00		
40 ~ 45	1,918	8.00	1,812	8.00	98	10.00	8	2.00		
45 ~ 50	1,893	8.00	1,774	8.00	94	9.00	25	7.00		
小計	7,487	32.00	6,989	32.00	366	36.00	132	35.00		
50 ~ 55	2,067	9.00	1,953	9.00	98	10.00	16	4.00		
55 ~ 60	1,917	8.00	1,847	8.00	53	5.00	17	5.00		
60 ~ 65	1,627	7.00	1,520	7.00	55	5.00	52	14.00		
65 ~ 70	1,386	6.00	1,330	6.00	46	5.00	10	3.00		
70 ~ 75	1,237	5.00	1,176	5.00	40	4.00	21	6.00		
小計	8,234	35.00	7,826	36.00	292	29.00	116	31.00		
75 ~ 80	934	4.00	888	4.00	42	4.00	4	1.00		
80 ~ 85	901	4.00	854	4.00	36	4.00	11	3.00		
85 ~ 90	769	3.00	723	3.00	42	4.00	4	1.00		
90 ~ 95	567	2.00	533	2.00	31	3.00	3	1.00		
95 ~ 100	415	2.00	384	2.00	31	3.00	0	0.00		
小計	3,586	15.00	3,382	15.00	182	18.00	22	6.00		
100 ~ 105	328	1.00	301	1.00	20	2.00	7	2.00		
105 ~ 110	261	1.00	235	1.00	21	2.00	5	1.00		
110 ~ 115	194	1.00	178	1.00	15	1.00	1	0.00		
115 ~ 120	161	1.00	142	1.00	18	2.00	1	0.00		
120 ~ 125	117	0.00	101	0.00	10	1.00	6	2.00		
小計	1,061	5.00	957	4.00	84	8.00	20	5.00		
125 ~ 130	63	0.00	55	0.00	6	1.00	2	1.00		
130 ~ 135	70	0.00	62	0.00	7	1.00	1	0.00		
135 ~ 140	49	0.00	48	0.00	1	0.00	0	0.00		
140 ~ 145	38	0.00	36	0.00	2	0.00	0	0.00		
145 ~ 150	33	0.00	29	0.00	4	0.00	0	0.00		
小計	253	1.00	230	1.00	20	2.00	3	1.00		
150 ~ 155	23	0.00	20	0.00	3	0.00	0	0.00		
155 ~ 160	14	0.00	12	0.00	2	0.00	0	0.00		
160 ~ 165	20	0.00	18	0.00	2	0.00	0	0.00		
165 ~ 170	12	0.00	10	0.00	2	0.00	0	0.00		
170 ~ 175	13	0.00	13	0.00	0	0.00	0	0.00		
小計	82	0.00	73	0.00	9	1.00	0	0.00		
175 ~ 180	7	0.00	7	0.00	0	0.00	0	0.00		
180 ~ 185	11	0.00	10	0.00	1	0.00	0	0.00		
185 ~ 190	4	0.00	4	0.00	0	0.00	0	0.00		
190 ~ 195	7	0.00	7	0.00	0	0.00	0	0.00		
195 ~ 200	7	0.00	7	0.00	0	0.00	0	0.00		
小計	36	0.00	35	0.00	1	0.00	0	0.00		
200 ~ 205	6	0.00	5	0.00	0	0.00	1	0.00		
205 ~ 210	2	0.00	2	0.00	0	0.00	0	0.00		
210 ~ 215	3	0.00	3	0.00	0	0.00	0	0.00		
215 ~ 220	6	0.00	6	0.00	0	0.00	0	0.00		
220 ~ 225	6	0.00	6	0.00	0	0.00	0	0.00		
小計	23	0.00	22	0.00	0	0.00	1	0.00		
225 ~ 230	2	0.00	2	0.00	0	0.00	0	0.00		
230 ~ 235	0	0.00	0	0.00	0	0.00	0	0.00		
235 ~ 240	1	0.00	1	0.00	0	0.00	0	0.00		
240 ~ 245	0	0.00	0	0.00	0	0.00	0	0.00		
245 ~ 250	0	0.00	0	0.00	0	0.00	0	0.00		
小計	3	0.00	3	0.00	0	0.00	0	0.00		
250 ~ 255	0	0.00	0	0.00	0	0.00	0	0.00		
255 ~ 260	0	0.00	0	0.00	0	0.00	0	0.00		
260 ~ 265	0	0.00	0	0.00	0	0.00	0	0.00		
265 ~ 270	0	0.00	0	0.00	0	0.00	0	0.00		
270 ~ 275	0	0.00	0	0.00	0	0.00	0	0.00		
小計	0	0.00	0	0.00	0	0.00	0	0.00		

第1表(続) 加入者数等の状況・標準報酬等級別、標準賞与額別被保険者数の状況

標準賞与額	標準報酬等級別被保険者数									
	総数		汽船等		漁船(い)		漁船(ろ)		割合	
	人	%	人	%	人	%	人	%	人	%
万円										
275 ~ 280	0	0.00	0	0.00	0	0.00	0	0.00	0	0.00
280 ~ 285	0	0.00	0	0.00	0	0.00	0	0.00	0	0.00
285 ~ 290	0	0.00	0	0.00	0	0.00	0	0.00	0	0.00
290 ~ 295	0	0.00	0	0.00	0	0.00	0	0.00	0	0.00
295 ~ 300	0	0.00	0	0.00	0	0.00	0	0.00	0	0.00
小計	0	0.00	0	0.00	0	0.00	0	0.00	0	0.00
300 ~ 305	0	0.00	0	0.00	0	0.00	0	0.00	0	0.00
305 ~ 310	0	0.00	0	0.00	0	0.00	0	0.00	0	0.00
310 ~ 315	0	0.00	0	0.00	0	0.00	0	0.00	0	0.00
315 ~ 320	0	0.00	0	0.00	0	0.00	0	0.00	0	0.00
320 ~ 325	0	0.00	0	0.00	0	0.00	0	0.00	0	0.00
小計	0	0.00	0	0.00	0	0.00	0	0.00	0	0.00
325 ~ 330	0	0.00	0	0.00	0	0.00	0	0.00	0	0.00
330 ~ 335	0	0.00	0	0.00	0	0.00	0	0.00	0	0.00
335 ~ 340	0	0.00	0	0.00	0	0.00	0	0.00	0	0.00
340 ~ 345	0	0.00	0	0.00	0	0.00	0	0.00	0	0.00
345 ~ 350	0	0.00	0	0.00	0	0.00	0	0.00	0	0.00
小計	0	0.00	0	0.00	0	0.00	0	0.00	0	0.00
350 ~ 355	0	0.00	0	0.00	0	0.00	0	0.00	0	0.00
355 ~ 360	0	0.00	0	0.00	0	0.00	0	0.00	0	0.00
360 ~ 365	0	0.00	0	0.00	0	0.00	0	0.00	0	0.00
365 ~ 370	0	0.00	0	0.00	0	0.00	0	0.00	0	0.00
370 ~ 375	0	0.00	0	0.00	0	0.00	0	0.00	0	0.00
小計	0	0.00	0	0.00	0	0.00	0	0.00	0	0.00
375 ~ 380	0	0.00	0	0.00	0	0.00	0	0.00	0	0.00
380 ~ 385	0	0.00	0	0.00	0	0.00	0	0.00	0	0.00
385 ~ 390	0	0.00	0	0.00	0	0.00	0	0.00	0	0.00
390 ~ 395	0	0.00	0	0.00	0	0.00	0	0.00	0	0.00
395 ~ 400	0	0.00	0	0.00	0	0.00	0	0.00	0	0.00
小計	0	0.00	0	0.00	0	0.00	0	0.00	0	0.00
400 ~ 405	0	0.00	0	0.00	0	0.00	0	0.00	0	0.00
405 ~ 410	0	0.00	0	0.00	0	0.00	0	0.00	0	0.00
410 ~ 415	0	0.00	0	0.00	0	0.00	0	0.00	0	0.00
415 ~ 420	0	0.00	0	0.00	0	0.00	0	0.00	0	0.00
420 ~ 425	0	0.00	0	0.00	0	0.00	0	0.00	0	0.00
小計	0	0.00	0	0.00	0	0.00	0	0.00	0	0.00
425 ~ 430	0	0.00	0	0.00	0	0.00	0	0.00	0	0.00
430 ~ 435	0	0.00	0	0.00	0	0.00	0	0.00	0	0.00
435 ~ 440	0	0.00	0	0.00	0	0.00	0	0.00	0	0.00
440 ~ 445	0	0.00	0	0.00	0	0.00	0	0.00	0	0.00
445 ~ 450	0	0.00	0	0.00	0	0.00	0	0.00	0	0.00
小計	0	0.00	0	0.00	0	0.00	0	0.00	0	0.00
450 ~ 455	0	0.00	0	0.00	0	0.00	0	0.00	0	0.00
455 ~ 460	0	0.00	0	0.00	0	0.00	0	0.00	0	0.00
460 ~ 465	0	0.00	0	0.00	0	0.00	0	0.00	0	0.00
465 ~ 470	0	0.00	0	0.00	0	0.00	0	0.00	0	0.00
470 ~ 475	0	0.00	0	0.00	0	0.00	0	0.00	0	0.00
小計	0	0.00	0	0.00	0	0.00	0	0.00	0	0.00
475 ~ 480	0	0.00	0	0.00	0	0.00	0	0.00	0	0.00
480 ~ 485	0	0.00	0	0.00	0	0.00	0	0.00	0	0.00
485 ~ 490	0	0.00	0	0.00	0	0.00	0	0.00	0	0.00
490 ~ 495	0	0.00	0	0.00	0	0.00	0	0.00	0	0.00
495 ~ 500	0	0.00	0	0.00	0	0.00	0	0.00	0	0.00
小計	0	0.00	0	0.00	0	0.00	0	0.00	0	0.00
500 ~ 505	0	0.00	0	0.00	0	0.00	0	0.00	0	0.00
505 ~ 510	0	0.00	0	0.00	0	0.00	0	0.00	0	0.00
510 ~ 515	0	0.00	0	0.00	0	0.00	0	0.00	0	0.00
515 ~ 520	0	0.00	0	0.00	0	0.00	0	0.00	0	0.00
520 ~ 525	0	0.00	0	0.00	0	0.00	0	0.00	0	0.00
小計	0	0.00	0	0.00	0	0.00	0	0.00	0	0.00
525 ~ 530	0	0.00	0	0.00	0	0.00	0	0.00	0	0.00
530 ~ 535	0	0.00	0	0.00	0	0.00	0	0.00	0	0.00
535 ~ 540	0	0.00	0	0.00	0	0.00	0	0.00	0	0.00
540 ~ 545	0	0.00	0	0.00	0	0.00	0	0.00	0	0.00
545 ~ 550	0	0.00	0	0.00	0	0.00	0	0.00	0	0.00
小計	0	0.00	0	0.00	0	0.00	0	0.00	0	0.00
550 ~ 555	0	0.00	0	0.00	0	0.00	0	0.00	0	0.00
555 ~ 560	0	0.00	0	0.00	0	0.00	0	0.00	0	0.00
560 ~ 565	0	0.00	0	0.00	0	0.00	0	0.00	0	0.00
565 ~ 570	0	0.00	0	0.00	0	0.00	0	0.00	0	0.00
570 ~	0	0.00	0	0.00	0	0.00	0	0.00	0	0.00
小計	0	0.00	0	0.00	0	0.00	0	0.00	0	0.00

第2表 保険給付決定状況(疾病給付)

月別	保険給付費計				医療給付費計				その他の現金給付費計				数											
	件数		千円		件数		千円		件数		千円		計			診			外			科		
	件数	千円	件数	千円	件数	千円	件数	千円	件数	千円	件数	千円	日数	件数	千円	日数	件数	千円	日数	件数	千円	日数	件数	千円
平成27年12月	118,104	1,650,357	117,491	1,466,517	613	183,840	75,646	128,943	1,097,384	1,150	12,431	430,817	60,331	89,334	528,194	14,165	27,178	138,373						
平成28年1月	109,989	1,640,355	109,345	1,448,652	614	191,703	70,644	118,582	1,104,651	1,128	13,125	479,859	56,403	80,504	500,943	13,113	24,953	123,850						
2月	120,599	1,725,628	119,960	1,517,140	639	208,489	77,405	131,622	1,157,963	1,186	13,040	463,247	62,273	91,023	555,814	13,946	27,559	138,903						
3月	127,093	1,874,014	126,394	1,654,688	699	219,326	81,980	140,172	1,262,342	1,382	14,299	525,755	65,552	96,037	583,361	15,096	29,836	153,227						
4月	114,191	1,695,253	113,499	1,488,284	692	206,969	73,790	127,393	1,177,271	1,222	13,470	523,296	58,749	85,927	511,145	14,119	27,996	142,830						
5月	113,673	1,675,967	112,883	1,473,780	780	202,187	73,201	125,097	1,166,124	1,264	15,044	518,409	58,391	84,196	517,233	13,546	25,857	130,481						
6月	115,006	1,757,058	114,263	1,540,610	743	216,448	74,735	124,785	1,225,899	1,325	14,958	569,770	58,736	86,245	513,033	14,674	28,582	143,096						
7月	111,031	1,662,909	110,372	1,459,887	659	203,023	73,852	127,433	1,158,430	1,313	14,376	519,367	58,278	85,703	502,133	14,261	27,354	136,981						
8月	116,909	1,749,922	116,181	1,508,555	728	241,368	73,800	126,425	1,170,377	1,308	14,431	516,743	57,810	84,158	511,792	14,682	27,836	141,843						
9月	109,667	1,623,990	109,007	1,409,789	660	214,201	70,677	121,194	1,096,408	1,231	13,039	475,479	56,953	82,454	485,702	13,393	25,701	135,228						
10月	115,902	1,645,282	115,254	1,432,121	648	213,161	73,990	126,633	1,110,038	1,203	13,232	473,385	59,141	87,072	503,982	13,646	26,329	132,671						
11月	117,307	1,693,521	116,672	1,491,433	635	202,088	75,025	127,199	1,167,658	1,235	13,396	521,361	59,865	86,983	510,169	13,925	26,820	136,127						
12月	120,225	1,675,288	119,608	1,473,004	617	202,285	76,853	129,568	1,135,517	1,149	13,139	482,037	61,246	89,088	514,623	14,458	27,331	138,856						

(注1) 「保険給付費」は、職務外の事由による疾病、負傷、死亡、出産に關して行われた保険給付(下船後の療養補償を除く)を対象としている。

(注2) 「保険給付費」及び「医療給付費」の件数には、「入院時変更療養費・生活療養費(標準報酬差額支給分を除く)」は含まれていない。

第2表 (続) 保険給付決定状況 (疾病給付)

月 別	乗 刑 支 給		入院時食料療養費・生活療養費 (標準食料費支給額を除く)		訪問看護療養費		入院時食事療養費・生活療養費 (標準食料費支給額を除く)		療 養 費		移送費		高 一 院		療 養 費			
	件 数	処 方 費	件 数	給 付 費	件 数	給 付 費	件 数	給 付 費	件 数	給 付 費	件 数	給 付 費	件 数	給 付 費	件 数	給 付 費	件 数	給 付 費
平成27年12月	37,763	47,115	1,005	11,496	43	1,709	0	0	3,835	17,342	0	0	0	0	63	3,311	0	0
平成28年1月	35,058	42,247	994	12,421	46	1,966	0	0	3,329	15,980	3	3,908	0	0	80	3,559	0	0
2月	39,049	48,307	1,053	12,422	62	2,663	0	0	3,225	15,551	2	674	0	0	68	1,871	0	0
3月	41,126	50,983	1,178	13,502	61	2,646	0	0	2,920	14,815	1	10	0	0	79	4,023	0	0
4月	36,571	45,153	1,092	9,915	58	2,581	0	0	2,869	13,075	1	160	0	0	62	2,668	0	0
5月	36,259	43,932	1,118	11,296	45	1,866	0	0	3,197	15,349	0	0	0	0	80	5,213	0	0
6月	36,278	44,281	1,174	11,003	53	2,619	0	0	2,968	14,280	2	57	0	0	60	2,483	0	0
7月	36,027	44,233	1,148	10,425	52	2,419	0	0	2,15	2,958	2	2,474	0	0	76	3,683	0	0
8月	35,574	43,363	1,165	10,403	66	3,179	0	0	6,437	28,578	4	487	0	0	109	5,576	0	0
9月	34,853	42,761	1,100	9,855	54	2,434	0	0	3,171	17,410	1	1,659	0	0	58	4,854	0	0
10月	37,397	46,387	1,040	9,538	50	2,146	0	0	3,497	16,368	1	1,535	0	0	75	2,511	0	0
11月	38,078	47,235	1,085	9,987	63	3,010	0	0	3,238	15,802	1	30	0	0	68	3,283	0	0
12月	39,210	48,693	1,025	9,603	74	3,377	0	0	3,185	15,132	0	0	0	0	73	3,414	0	0

第2表 (続) 保険給付決定状況 (疾病給付)

月別	費		その他の現金給付費										世帯合算高額療養費				高額介護合算療養費		
	件数	給付費 千円	合計		傷病手当金		葬祭料		出産育児一時金		出産手当金		一般分		多額該当負担軽減分		件数	給付費 千円	
			件数	給付費 千円	件数	給付費 千円	件数	給付費 千円	件数	給付費 千円	件数	給付費 千円	件数	給付費 千円	件数	給付費 千円			
平成27年12月	34	2,066	613	183,840	519	17,813	139,620	14	10,620	80	33,600	0	0	79	2,734	28	1,507	0	0
平成28年1月	57	2,269	644	191,703	533	18,415	141,777	13	8,766	98	41,160	0	0	83	2,429	45	2,295	0	0
2月	42	1,953	639	208,489	522	19,064	157,260	21	10,925	96	40,304	0	0	82	2,205	25	2,009	0	0
3月	55	2,978	699	219,326	590	21,974	171,365	16	7,528	92	38,592	1	296	130	4,109	42	1,832	0	0
4月	40	1,527	692	206,969	583	19,587	155,061	19	14,140	90	37,768	0	0	86	2,167	22	1,232	0	0
5月	51	1,771	780	202,187	668	18,204	150,904	17	12,012	90	36,928	5	405	40	1,859	20	1,113	0	0
6月	46	3,854	743	216,448	628	19,951	159,942	24	17,275	88	36,960	3	282	97	2,806	24	1,560	0	0
7月	50	1,554	659	203,023	564	19,700	161,678	13	7,220	80	33,600	2	115	78	2,468	20	1,289	0	0
8月	47	2,249	728	241,368	607	21,434	186,542	22	13,546	98	41,128	1	151	114	3,422	30	2,601	0	0
9月	39	1,665	660	214,201	549	19,506	163,550	22	14,452	84	35,248	3	144	116	2,854	38	2,594	0	0
10月	69	2,197	648	213,161	542	19,860	164,845	15	10,374	89	37,380	2	77	146	3,564	39	2,421	0	0
11月	59	2,100	635	202,088	519	18,035	148,370	17	12,423	98	41,141	1	31	113	3,388	27	1,238	0	0
12月	60	2,684	617	202,285	516	18,647	156,866	14	9,200	86	36,072	1	30	125	4,078	28	1,618	0	0

第4表 月別年金種別年金受給者数及び一時金等状況(新法)

月別	合計						障害年金						その他					
	合計		1級		2級		3級		その他		3級		その他		遺族年金			
	件数	年金額	件数	年金額	件数	年金額	件数	年金額	件数	年金額	件数	年金額	件数	年金額	件数	年金額		
平成27年	2,199	4,625,327,000	468	1,008,682,800	47	158,423,700	11	33,474,300	44	127,608,500	366	689,176,300	1,731	3,616,644,200				
平成28年	2,196	4,619,632,000	468	1,008,682,800	47	158,423,700	11	33,474,300	44	127,608,500	366	689,176,300	1,728	3,610,949,200				
	2,194	4,616,232,800	468	1,008,922,400	47	158,423,700	11	33,474,300	45	129,394,500	365	687,629,900	1,726	3,607,310,400				
	2,191	4,609,043,600	466	1,002,597,700	46	153,077,100	11	33,474,300	45	129,394,500	364	686,651,800	1,725	3,606,445,900				
	2,187	4,598,811,200	464	998,984,100	46	153,077,100	11	33,474,300	45	129,394,500	362	683,018,200	1,723	3,599,847,100				
	2,185	4,591,182,500	464	999,068,100	46	153,077,100	11	33,474,300	45	129,394,500	362	683,122,200	1,721	3,592,114,400				
	2,182	4,585,287,800	463	997,617,900	46	153,077,100	11	33,474,300	45	129,394,500	361	681,672,000	1,719	3,587,669,900				
	2,180	4,581,088,000	463	997,617,900	46	153,077,100	11	33,474,300	45	129,394,500	361	681,672,000	1,717	3,583,470,100				
	2,179	4,600,979,100	463	1,001,981,100	46	153,664,300	11	33,641,600	45	129,862,500	361	684,812,700	1,716	3,598,998,000				
	2,175	4,595,362,200	461	999,808,400	46	153,664,300	11	33,641,600	45	129,862,500	359	682,640,000	1,714	3,595,553,800				
	2,170	4,580,330,600	458	987,077,200	44	142,487,400	11	33,641,600	45	129,862,500	358	681,085,700	1,712	3,593,253,400				
	2,169	4,575,058,100	456	979,833,100	43	137,695,100	11	33,641,600	45	129,862,500	357	678,633,900	1,713	3,595,225,000				
	2,169	4,576,870,100	456	979,833,100	43	137,695,100	11	33,641,600	45	129,862,500	357	678,633,900	1,713	3,597,037,000				

(新規裁定)

(一時金)

月別	合計						障害年金						遺族一時金						その他の一時金					
	合計		遺族年金		障害手当金		遺族一時金		その他の一時金		遺族一時金		その他の一時金		遺族一時金		その他の一時金							
	件数	年金額	件数	年金額	件数	年金額	件数	年金額	件数	年金額	件数	年金額	件数	年金額	件数	年金額	件数	年金額						
平成27年	2	5,363,200	0	0	2	5,363,200	0	0	0	0	0	0	0	0	0	0	0	0						
平成28年	0	0	0	0	0	0	0	0	0	0	0	0	0	0	0	0	0	0						
	0	0	0	0	0	0	0	0	0	0	0	0	0	0	0	0	0	0						
	1	2,923,200	0	0	1	2,923,200	1	1,176,000	0	0	0	0	0	0	0	0	0	0						
	0	0	0	0	0	0	0	0	0	0	0	0	0	0	0	0	0	0						
	0	0	0	0	0	0	0	0	0	0	0	0	0	0	0	0	0	0						
	0	0	0	0	0	0	0	0	0	0	0	0	0	0	0	0	0	0						
	0	0	0	0	0	0	0	0	0	0	0	0	0	0	0	0	0	0						
	1	3,069,400	0	0	1	3,069,400	0	0	0	0	0	0	0	0	0	0	0	0						
	0	0	0	0	0	0	0	0	0	0	0	0	0	0	0	0	0	0						
	0	0	0	0	0	0	0	0	0	0	0	0	0	0	0	0	0	0						
	0	0	0	0	0	0	0	0	0	0	0	0	0	0	0	0	0	0						
	2	3,437,500	0	0	2	3,437,500	0	0	0	0	0	0	0	0	0	0	0	0						
	1	3,227,700	0	0	1	3,227,700	0	0	1	7,056,000	0	0	0	0	0	0	0	0						

(注)「新法」とは、平成19年の法律改正(平成22年1月1日施行)前の船員保険法をいう。経過措置により新法に基づく職務上年金は全国健康保険協会より支給される。

第4表 月別年金種別年金受給者数及び一時金等状況(新々法)

月別	年金																							
	合計			障害年金			1級			2級			3級			その他			遺族年金					
	件数	年金額	円	件数	年金額	円	件数	年金額	円	件数	年金額	円	件数	年金額	円	件数	年金額	円	件数	年金額	円	件数	年金額	円
平成27年	15	28,009,300	円	3	8,104,700	円	1	5,780,200	円	1	1,791,400	円	0	0	円	1	533,100	円	12	19,904,600	円			
平成28年	15	28,009,300		3	8,104,700		1	5,780,200		1	1,791,400		0	0		1	533,100		12	19,904,600				
	15	28,009,300		3	8,104,700		1	5,780,200		1	1,791,400		0	0		1	533,100		12	19,904,600				
	16	28,812,200		4	8,907,600		1	5,780,200		1	1,791,400		0	0		2	1,336,000		12	19,904,600				
	16	28,812,200		4	8,907,600		1	5,780,200		1	1,791,400		0	0		2	1,336,000		12	19,904,600				
	16	28,812,200		4	8,907,600		1	5,780,200		1	1,791,400		0	0		2	1,336,000		12	19,904,600				
	16	27,824,300		4	8,642,900		1	5,655,000		1	1,680,600		0	0		2	1,307,300		12	19,181,400				
	16	27,824,300		4	8,642,900		1	5,655,000		1	1,680,600		0	0		2	1,307,300		12	19,181,400				
	16	27,824,300		4	8,642,900		1	5,655,000		1	1,680,600		0	0		2	1,307,300		12	19,181,400				
	16	27,824,300		4	8,642,900		1	5,655,000		1	1,680,600		0	0		2	1,307,300		12	19,181,400				

月別	(一時金)																							
	合計			障害年金			遺族年金			障害手当金			遺族一時金			その他の一時金								
	件数	年金額	円	件数	年金額	円	件数	年金額	円	件数	年金額	円	件数	年金額	円	件数	年金額	円	件数	年金額	円	件数	年金額	円
平成27年	0	0	円	0	0	円	4	1,416,000	円	0	0	円	0	0	円	0	0	円	0	0	円	0	0	円
平成28年	0	0		0	0		9	1,692,000		0	0		0	0		0	0		0	0		0	0	
	0	0		0	0		7	3,858,000		1	702,000		0	0		0	0		0	0		0	0	
	1	802,900		1	802,900		10	4,158,000		0	0		0	0		0	0		0	0		0	0	
	0	0		0	0		3	2,896,000		0	0		0	0		0	0		0	0		0	0	
	0	0		0	0		1	656,000		0	0		0	0		0	0		0	0		0	0	
	0	0		0	0		8	3,385,840		0	0		0	0		0	0		0	0		0	0	
	0	0		0	0		18	7,276,800		0	0		0	0		0	0		0	0		0	0	
	0	0		0	0		14	7,322,000		1	864,000		0	0		0	0		0	0		0	0	
	0	0		0	0		4	2,735,600		0	0		0	0		0	0		0	0		0	0	
	0	0		0	0		6	2,827,000		0	0		0	0		0	0		0	0		0	0	
	0	0		0	0		15	6,482,800		0	0		0	0		0	0		0	0		0	0	
	0	0		0	0		7	3,969,000		0	0		0	0		0	0		0	0		0	0	

(注)「新々法」とは、平成19年の法律改正(平成22年1月1日施行)後の船員保険法をいう。平成22年1月以降発生した災害に対して、新々法に基づき全国健康保険協会より支給される。