

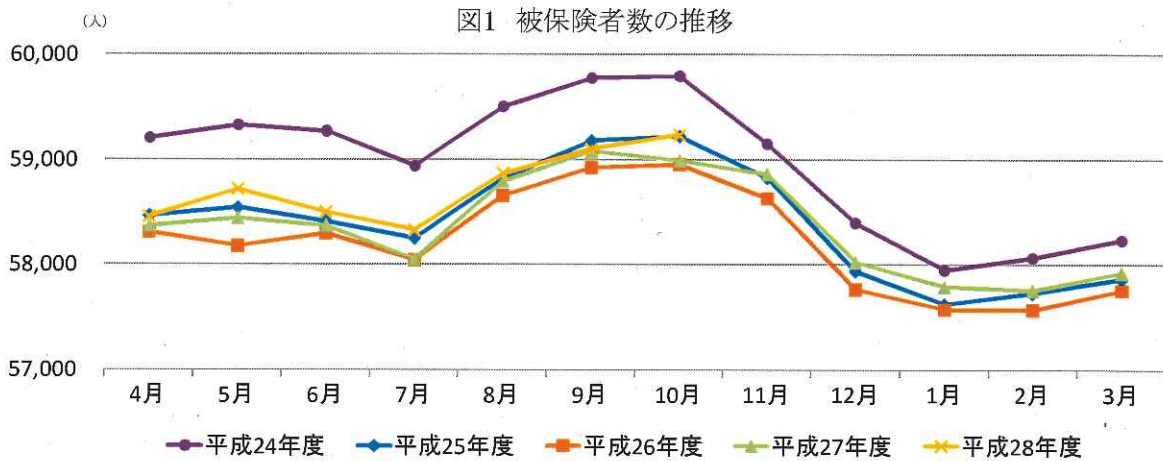
船員保険月報（概要）（平成28年10月）

1. 加入者等の状況

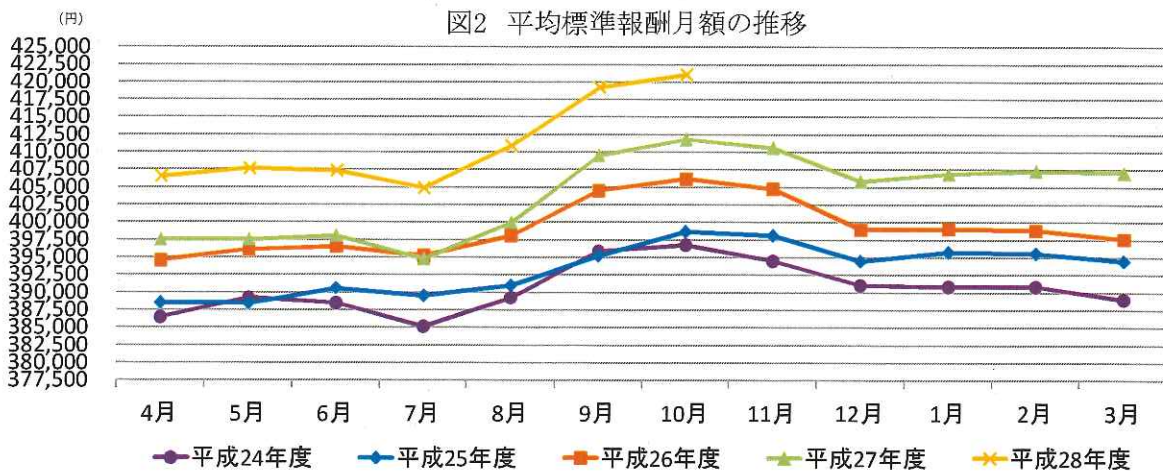
平成28年10月末現在の加入者数は124,116人（対前年同月比▲1.1%）であり、被保険者数は59,235人（同0.4%）、被扶養者数は64,881人（同▲2.4%）となっています（扶養率は1.103）。

被保険者数のうち、疾病任意継続被保険者数は2,211人（同▲7.9%）で被保険者全体の3.7%となっています。

また、平成28年10月末現在の船舶所有者数は5,637（同▲2.0%）となっています。



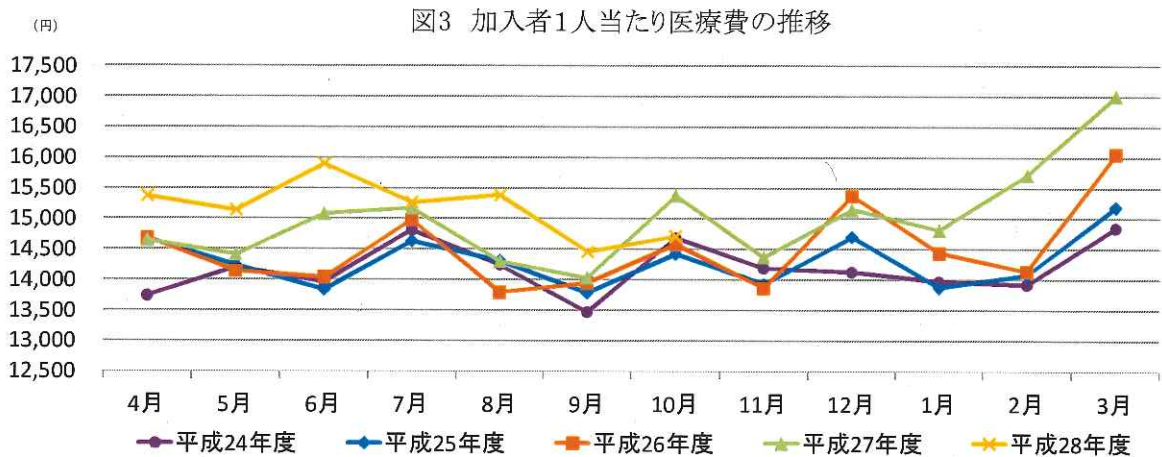
平成28年10月末現在の被保険者1人当たりの平均標準報酬月額額は421,029円（同2.2%）となっています。



## 2. 医療費の状況

平成28年10月の加入者1人当たり医療費は14,698円（対前年同月比▲4.4%）となっており、うち、入院が4,429円（同▲1.6%）、入院外（調剤分を含む。以下同じ。）が8,571円（同▲5.5%）となっています。

加入者1人当たり医療費を三要素に分解してみると、入院では、受診率（加入者1,000人当たり件数）が9.73件（同▲8.8%）、1件当たり日数が11.00日（同0.7%）、1日当たり医療費が41,399円（同7.1%）となっており、入院外では、受診率（加入者1,000人当たり件数）が478.16件（同▲2.1%）、1件当たり日数が1.47日（同▲1.5%）、1日当たり医療費が12,175円（同▲2.0%）となっています。



(注1) 職務外の事由による疾病、負傷に関して保険給付が行われた医療費（下船後の療養補償を除く）を対象としている。

(注2) 「下船後の療養補償」とは、乗船中の職務外の傷病について、3ヶ月の範囲で船舶所有者負担の保険料で10割給付を行う保険給付である。

(注3) 1人当たり医療費とは医療費の水準を考える場合の指標であり、次の式により求められる。

$$\text{1人当たり医療費} = \text{医療費総額} \div \text{人数}$$

また、1人当たり医療費は、次式のように、1,000人当たり件数（医療費に係る場合を「受診率」という。）、1件当たり日数、1日当たり医療費の三要素に分解することができ、1人当たり医療費の変動を分析する際に三要素ごとの変動をみるのが有効となる。

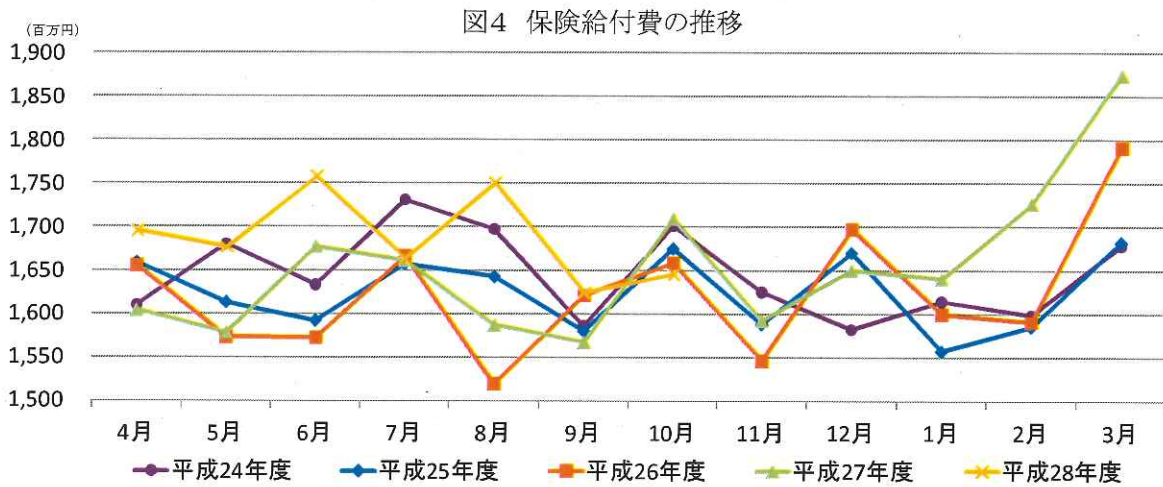
$$\text{1人当たり医療費} = (\text{受診率} \div 1,000) \times \text{1件当たり日数} \times \text{1日当たり医療費}$$

### 3. 保険給付の状況

#### (1) 疾病給付

平成 28 年 10 月の保険給付費は 1,645 百万円（対前年同月比▲3.7%）であり、うち、医療給付費は 1,432 百万円（同▲4.9%）、その他の現金給付費は 213 百万円（同 4.9%）となっています

その他の現金給付費の主なものは、傷病手当金が 165 百万円、出産育児一時金が 37 百万円となっています。



(注) 職務外の事由による疾病、負傷、死亡、出産に関して行われた保険給付（下船後の療養補償を除く）を対象としている。

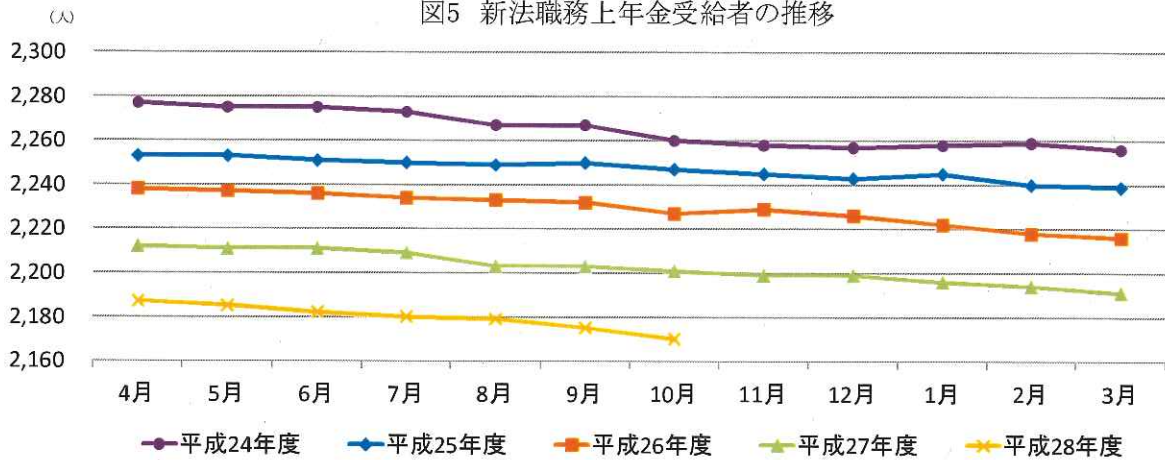
#### (2) 職務上年金給付

平成 28 年 10 月末現在の協会が支給する新法職務上年金の受給者数は 2,170 人であり、うち、障害年金受給者数は 458 人、遺族年金受給者数は 1,712 人となっています。

新法職務上年金受給者の年金総額は 4,580 百万円であり、うち、障害年金受給者の年金総額は 987 百万円、遺族年金受給者の年金総額は 3,593 百万円となっています。

また、障害年金受給者の平均年金月額が 179,599 円、遺族年金受給者の平均年金月額は 174,905 円となっています。

図5 新法職務上年金受給者の推移



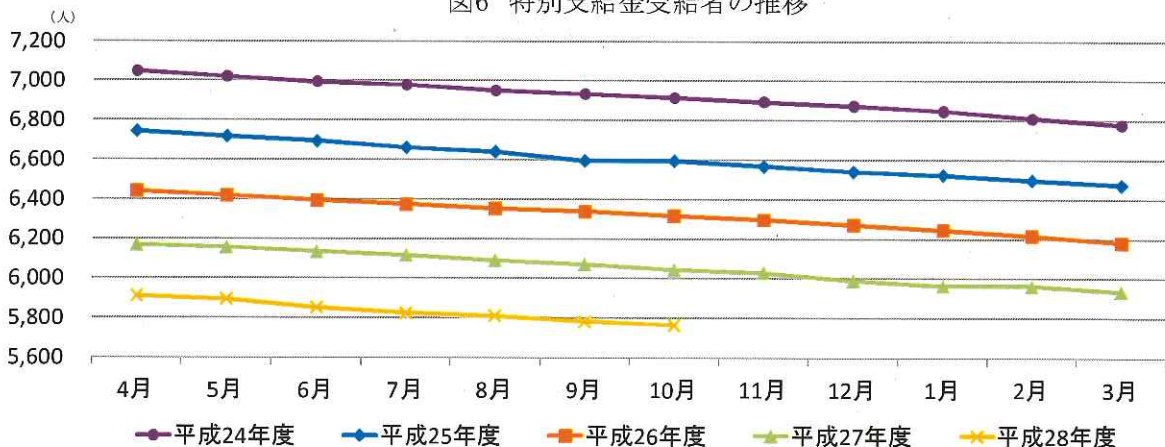
(注1) 「新法」とは、雇用保険法等の一部を改正する法律（平成19年法律第30号）（平成22年1月1日施行）による改正前の船員保険法をいう。

(注2) 「新法職務上年金」とは、新法に基づく職務上年金をいう。平成22年1月以降は、職務上年金は一般制度（労働者災害補償保険）に統合されているが、平成21年12月以前に発生した保険事故（職務上のケガや死亡）による新法職務上年金については、経過措置として全国健康保険協会が支給することとされている。

### (3) その他

旧法職務上年金の受給者に対して協会が支給する特別支給金の平成28年10月末現在の受給者数は5,763人であり、うち、障害年金受給者数は795人、遺族年金受給者数は4,968人となっています。

図6 特別支給金受給者の推移



(注1) 「旧法」とは、国民年金法等の一部を改正する法律（昭和60年法律第34号）（昭和61年4月1日施行）による改正前の船員保険法をいう。

(注2) 「旧法職務上年金」とは、旧法に基づく職務上年金をいう。経過措置により平成22年1月以降は、旧法職務上年金（障害年金及び遺族年金）は日本年金機構が支給し、旧法職務上年金の受給者に対する特別支給金は全国健康保険協会が支給する。

# 船員保険月報 (総括表) (平成28年10月)

| 年度別<br>月別 | 船舶所有者数 |        | 被保険者数  |        | 後期高齢者(再掲)(%) |       | 疾病任意継続被保険者 |       | 被扶養者数  |        | 標準報酬月額  |        | 標準賞与額   |         | 保険給付費<br>(疾病給付) |        | 医療給付費  |        | その他の現金給付費 |        |       |         |
|-----------|--------|--------|--------|--------|--------------|-------|------------|-------|--------|--------|---------|--------|---------|---------|-----------------|--------|--------|--------|-----------|--------|-------|---------|
|           | 人      | %      | 人      | %      | 人            | %     | 人          | %     | 人      | %      | 円       | %      | 円       | %       | 百万円             | %      | 百万円    | %      | 百万円       | %      |       |         |
| 平成21年度    | 6,066  | △ 1.45 | 60,848 | △ 1.65 | 207          | 11.89 | 4,150      | 12.99 | 79,663 | △ 3.16 | 390,620 | △ 0.90 | 41,296  | △ 1.31  | 19,518          | △ 2.32 | 17,137 | △ 1.35 | 17,137    | △ 8.79 | 2,380 | △ 7.49  |
| 平成22年度    | 6,001  | △ 1.07 | 59,981 | △ 1.42 | 206          | 9.22  | 3,766      | 9.49  | 76,344 | △ 4.17 | 388,287 | △ 4.17 | 38,071  | △ 7.81  | 19,595          | 0.40   | 17,086 | △ 0.59 | 17,086    | △ 4.73 | 2,559 | △ 8.51  |
| 平成23年度    | 5,924  | △ 1.28 | 58,722 | △ 2.10 | 225          | 6.60  | 3,508      | 6.60  | 73,468 | △ 3.77 | 387,114 | △ 0.30 | 39,346  | 1.59    | 20,212          | 3.15   | 17,774 | △ 4.33 | 17,774    | △ 2.36 | 2,438 | △ 4.20  |
| 平成24年度    | 5,819  | △ 1.77 | 58,231 | △ 0.84 | 281          | 16.00 | 3,557      | 1.40  | 71,237 | △ 3.04 | 388,989 | 0.48   | 41,746  | 1.73    | 19,735          | △ 2.36 | 17,503 | △ 1.52 | 17,503    | △ 0.06 | 2,231 | △ 1.93  |
| 平成25年度    | 5,782  | △ 0.64 | 57,859 | △ 0.64 | 288          | 10.76 | 3,398      | 4.47  | 69,288 | △ 2.80 | 394,456 | 1.41   | 41,746  | 6.79    | 19,500          | △ 0.06 | 17,176 | △ 0.33 | 17,176    | △ 1.94 | 2,324 | △ 1.93  |
| 平成26年度    | 5,729  | △ 1.03 | 57,750 | △ 0.29 | 319          | 10.76 | 3,221      | 5.21  | 87,347 | △ 2.80 | 397,567 | 0.79   | 44,582  | 3.96    | 19,488          | 1.94   | 17,119 | △ 0.33 | 17,119    | △ 1.93 | 2,369 | △ 1.93  |
| 平成27年度    | 5,670  | △ 1.87 | 57,919 | 0.27   | 380          | 19.12 | 3,107      | 3.54  | 65,842 | △ 2.23 | 407,925 | 2.43   | 46,346  | 4.10    | 19,867          | 3.75   | 17,544 | 2.66   | 17,544    | 11.91  | 2,323 | △ 4.89  |
| 平成27年10月  | 5,754  | 0.03   | 58,990 | 0.07   | 358          | 17.76 | 2,400      | 0.93  | 66,505 | △ 2.30 | 411,788 | 1.39   | 3,938   | 180.09  | 1,709           | 3.10   | 1,506  | 3.70   | 1,506     | △ 1.17 | 203   | △ 1.17  |
| 11月       | 5,755  | 0.21   | 58,858 | 0.39   | 365          | 19.28 | 2,631      | 2.63  | 66,374 | △ 2.14 | 410,594 | 1.45   | 1,883   | 24.13   | 1,592           | 2.96   | 1,411  | 2.74   | 1,411     | 4.71   | 182   | △ 4.71  |
| 12月       | 5,742  | 0.16   | 58,023 | 0.45   | 366          | 16.56 | 3,380      | 0.12  | 65,708 | △ 2.20 | 405,790 | 1.72   | 202,421 | △ 4.56  | 1,650           | 2.74   | 1,467  | △ 2.14 | 1,467     | 7.25   | 184   | △ 7.25  |
| 平成28年1月   | 5,722  | △ 0.26 | 57,786 | 0.37   | 369          | 20.20 | 3,405      | 3.92  | 65,656 | △ 2.40 | 406,856 | 1.96   | 62,368  | 38.89   | 1,640           | 2.58   | 1,449  | 3.06   | 1,449     | △ 0.85 | 192   | △ 0.85  |
| 2月        | 5,713  | △ 0.33 | 57,752 | 0.33   | 370          | 18.21 | 3,227      | 2.83  | 65,561 | △ 2.40 | 407,246 | 2.11   | 5,512   | △ 3.53  | 1,726           | 8.50   | 1,517  | 9.71   | 1,517     | 0.49   | 208   | △ 0.49  |
| 3月        | 5,670  | △ 1.03 | 57,919 | 0.29   | 360          | 19.12 | 3,107      | 3.54  | 65,842 | △ 2.23 | 407,925 | 2.38   | 7,011   | 99.57   | 1,874           | 4.62   | 1,655  | 4.85   | 1,655     | 2.93   | 219   | △ 2.93  |
| 4月        | 5,642  | △ 1.52 | 58,457 | 0.47   | 381          | 18.32 | 2,735      | 4.07  | 65,156 | △ 2.08 | 406,428 | 2.25   | 8,814   | △ 36.79 | 1,874           | 5.70   | 1,695  | 4.28   | 1,695     | 15.86  | 207   | △ 15.86 |
| 5月        | 5,642  | △ 1.92 | 58,715 | 0.22   | 391          | 16.37 | 2,809      | 4.07  | 64,880 | △ 2.06 | 407,600 | 2.52   | 8,814   | 88.91   | 1,874           | 4.74   | 1,488  | 4.93   | 1,488     | 3.43   | 219   | △ 3.43  |
| 6月        | 5,629  | △ 1.88 | 58,498 | 0.49   | 398          | 18.42 | 2,809      | 4.07  | 64,880 | △ 2.06 | 407,600 | 2.56   | 8,814   | 8.28    | 1,874           | 4.74   | 1,488  | 4.93   | 1,488     | 3.43   | 219   | △ 3.43  |
| 7月        | 5,634  | △ 1.88 | 58,328 | 0.49   | 405          | 18.42 | 3,002      | 4.18  | 64,484 | △ 2.29 | 407,258 | 2.52   | 8,814   | 8.28    | 1,874           | 4.74   | 1,488  | 4.93   | 1,488     | 3.43   | 219   | △ 3.43  |
| 8月        | 5,633  | △ 2.03 | 58,866 | 0.49   | 420          | 18.42 | 3,002      | 4.18  | 64,484 | △ 2.29 | 407,258 | 2.52   | 8,814   | 8.28    | 1,874           | 4.74   | 1,488  | 4.93   | 1,488     | 3.43   | 219   | △ 3.43  |
| 9月        | 5,633  | △ 2.12 | 59,102 | 0.13   | 423          | 20.34 | 2,556      | 0.54  | 64,733 | △ 2.26 | 410,875 | 2.74   | 9,071   | 10.23   | 1,750           | 10.23  | 1,509  | 7.67   | 1,509     | 29.53  | 241   | △ 29.53 |
| 10月       | 5,637  | △ 2.03 | 59,235 | 0.42   | 431          | 22.25 | 2,211      | 3.49  | 64,925 | △ 2.47 | 419,146 | 2.36   | 4,832   | 82.04   | 1,624           | 3.61   | 1,410  | 2.51   | 1,410     | 11.50  | 214   | △ 11.50 |
| 対前年同期比    |        |        |        |        |              |       |            |       |        |        |         |        |         |         |                 |        |        |        |           |        |       |         |
| 平成28年4月～  |        |        |        |        |              |       |            |       |        |        |         |        |         |         |                 |        |        |        |           |        |       |         |
| 平成28年10月  |        |        |        |        |              |       |            |       |        |        |         |        |         |         |                 |        |        |        |           |        |       |         |

(注1) 被保険者数、標準報酬月額、標準賞与額の平均については、後期高齢者を含む。  
(注2) 標準賞与額の平均は被保険者1人当たりの平均である。  
(注3) 保険給付費は、職務外の事由による疾病、負傷、死亡、出産に關して行われた保険給付(下船後の療養補償を除く)を対象としている。  
(注4) 年度別の数値は船員所有者数、被保険者数、被扶養者数、標準報酬月額の平均は年度末、標準賞与額は年度平均、保険給付費は年度累計である。

船員保険の医療費の動向 (平成28年10月)

[加入者計]

(単位：%)

|       | 医療費総額 |       | 1人当たり医療費総額 |        | 稼働日数補正後 |       | 医療給付費総額 |       | 1人当たり医療費 |       | 入院    |       | 入院外 (調剤分含む) |       | 1日当たり医療費 |       | 1日当たり医療費 |       | 1日当たり医療費 |       |
|-------|-------|-------|------------|--------|---------|-------|---------|-------|----------|-------|-------|-------|-------------|-------|----------|-------|----------|-------|----------|-------|
|       | 総額    | 1人当たり | 総額         | 1人当たり  | 稼働日数    | 補正率   | 1人当たり   | 1日当たり | 1人当たり    | 1日当たり | 1人当たり | 1日当たり | 1人当たり       | 1日当たり | 1人当たり    | 1日当たり | 1人当たり    | 1日当たり | 1人当たり    | 1日当たり |
| 21年度  | △ 0.8 | 1.9   | △ 0.7      | △ 0.8  | 2.0     | △ 1.4 | △ 1.4   | 2.1   | △ 0.8    | 4.0   | 1.0   | △ 1.8 | △ 0.9       | 4.8   | △ 0.9    | 1.3   | △ 1.4    | △ 0.8 | 1.4      | △ 0.8 |
| 22年度  | △ 1.4 | 1.5   | △ 0.9      | △ 1.2  | 1.2     | △ 2.8 | △ 2.8   | 6.3   | 3.3      | 1.0   | △ 0.1 | △ 0.1 | 0.1         | 1.8   | 0.1      | 0.2   | △ 1.8    | △ 1.8 | 2.1      | △ 1.4 |
| 23年度  | △ 2.0 | 5.3   | △ 4.3      | △ 5.0  | 2.0     | △ 4.5 | △ 4.5   | 6.9   | 8.4      | △ 2.0 | △ 4.4 | △ 1.4 | 2.3         | 4.2   | 2.3      | 3.6   | △ 2.7    | △ 2.7 | 2.3      | 1.4   |
| 24年度  | △ 0.7 | 1.5   | △ 1.0      | △ 1.2  | 2.0     | △ 0.5 | △ 0.5   | 4.6   | 2.1      | △ 0.1 | △ 2.4 | △ 1.8 | 1.6         | 3.9   | 1.7      | 0.6   | △ 1.6    | △ 1.6 | 2.4      | 2.4   |
| 25年度  | △ 0.4 | 0.9   | △ 2.1      | △ 0.7  | 0.7     | △ 1.8 | △ 1.8   | 3.4   | 0.4      | △ 1.1 | △ 1.8 | △ 1.9 | 3.4         | 3.9   | △ 1.7    | 1.7   | △ 1.6    | △ 1.6 | △ 0.7    | △ 2.3 |
| 26年度  | △ 2.2 | 3.5   | △ 2.2      | △ 3.2  | 3.2     | △ 2.5 | △ 2.5   | 1.1   | 0.9      | △ 2.4 | △ 2.5 | △ 0.8 | 4.5         | 4.5   | 1.7      | 1.5   | △ 2.0    | △ 2.0 | 2.1      | 1.1   |
| 4~10月 | △ 1.5 | 0.8   | △ 2.9      | △ 0.6  | 0.6     | △ 1.9 | △ 1.9   | 3.2   | 0.6      | △ 0.7 | △ 1.9 | △ 2.1 | △ 2.6       | 4.3   | △ 2.6    | 0.1   | △ 1.5    | △ 1.5 | △ 1.5    | △ 1.2 |
| 4月    | △ 4.2 | 6.9   | △ 3.0      | △ 3.8  | 3.8     | △ 0.1 | △ 0.1   | 5.3   | 5.8      | △ 0.3 | △ 0.1 | △ 0.4 | 3.2         | 5.8   | 3.2      | 5.0   | △ 1.2    | △ 1.2 | △ 1.2    | △ 0.5 |
| 5月    | △ 2.3 | 0.2   | △ 4.2      | △ 0.7  | 0.7     | △ 3.5 | △ 3.5   | 4.7   | 0.2      | △ 1.4 | △ 3.1 | △ 2.0 | 1.2         | 3.0   | 1.2      | 2.7   | △ 2.4    | △ 2.4 | △ 2.4    | △ 1.0 |
| 6月    | △ 3.5 | △ 0.9 | △ 4.8      | △ 2.2  | 2.2     | △ 4.8 | △ 4.8   | 4.7   | △ 0.0    | △ 4.8 | △ 3.3 | △ 3.3 | 6.3         | 6.3   | △ 3.4    | △ 3.4 | △ 1.6    | △ 1.6 | △ 2.0    | △ 2.0 |
| 7月    | △ 3.4 | △ 1.2 | △ 5.4      | △ 4.3  | 4.3     | △ 1.2 | △ 1.2   | 1.2   | △ 7.0    | △ 3.3 | 1.3   | △ 0.5 | 2.9         | 2.9   | △ 0.8    | △ 0.1 | △ 1.0    | △ 1.0 | △ 2.0    | △ 2.0 |
| 8月    | △ 1.8 | 0.5   | △ 3.2      | △ 0.9  | 0.9     | △ 4.8 | △ 4.8   | 2.1   | △ 3.6    | △ 3.1 | △ 4.8 | △ 3.5 | 4.6         | 4.6   | △ 2.2    | △ 2.2 | △ 1.7    | △ 1.7 | △ 2.6    | △ 2.6 |
| 9月    | △ 0.2 | 2.4   | △ 1.3      | △ 2.4  | 2.4     | △ 3.1 | △ 3.1   | 9.0   | △ 6.0    | △ 0.2 | △ 2.2 | △ 1.9 | 2.8         | 2.8   | △ 0.1    | △ 0.1 | △ 1.7    | △ 1.7 | △ 5.0    | △ 5.0 |
| 10月   | △ 3.8 | △ 1.8 | △ 3.9      | △ 0.8  | 0.8     | △ 4.8 | △ 4.8   | △ 2.3 | △ 3.5    | △ 3.8 | △ 2.2 | △ 3.1 | 5.0         | 5.0   | △ 1.3    | △ 1.3 | △ 3.0    | △ 3.0 | △ 0.6    | △ 0.6 |
| 11月   | △ 3.5 | △ 1.8 | △ 3.8      | △ 0.8  | 0.8     | △ 3.6 | △ 3.6   | △ 1.8 | △ 5.8    | △ 0.6 | △ 2.7 | △ 2.8 | 3.9         | 3.9   | △ 0.2    | △ 0.2 | △ 1.8    | △ 1.8 | △ 1.2    | △ 1.2 |
| 12月   | △ 2.1 | 4.1   | △ 2.5      | △ 4.1  | 4.1     | △ 3.6 | △ 3.6   | 15.7  | △ 8.4    | △ 2.7 | △ 3.6 | △ 1.4 | 5.0         | 5.0   | △ 0.7    | △ 0.7 | △ 2.2    | △ 2.2 | △ 1.3    | △ 1.3 |
| 1月    | △ 2.4 | △ 4.1 | △ 2.8      | △ 4.1  | 4.1     | △ 2.7 | △ 2.7   | 0.7   | △ 3.5    | △ 1.6 | △ 1.2 | △ 1.1 | 2.6         | 2.6   | △ 2.9    | △ 4.3 | △ 0.0    | △ 0.0 | △ 1.3    | △ 1.3 |
| 2月    | △ 0.7 | 1.1   | △ 0.7      | △ 1.1  | 1.1     | △ 0.8 | △ 0.8   | 1.6   | △ 3.5    | △ 1.6 | △ 1.2 | △ 1.1 | 2.8         | 2.8   | △ 1.6    | △ 0.4 | △ 2.8    | △ 2.8 | △ 0.8    | △ 0.8 |
| 3月    | △ 0.4 | 2.3   | △ 0.3      | △ 2.3  | 2.3     | △ 0.8 | △ 0.8   | 2.0   | △ 2.4    | △ 2.4 | 1.4   | △ 1.4 | 2.7         | 2.7   | △ 0.4    | △ 0.4 | △ 1.8    | △ 1.8 | △ 0.4    | △ 0.4 |
| 4~10月 | △ 1.5 | 0.2   | △ 1.6      | △ 0.2  | 0.2     | △ 2.6 | △ 2.6   | 2.4   | △ 1.7    | △ 1.4 | △ 0.2 | △ 1.1 | 1.9         | 1.9   | △ 1.8    | △ 1.8 | △ 2.0    | △ 2.0 | △ 2.2    | △ 2.2 |
| 4月    | △ 1.7 | △ 0.0 | △ 1.8      | △ 0.0  | 0.0     | △ 4.2 | △ 4.2   | 10.0  | △ 2.2    | △ 2.2 | △ 0.5 | △ 1.2 | 0.3         | 0.3   | △ 1.9    | △ 0.8 | △ 0.2    | △ 0.2 | △ 2.5    | △ 2.5 |
| 5月    | △ 2.7 | △ 0.7 | △ 2.6      | △ 0.3  | 0.3     | △ 2.4 | △ 2.4   | 2.3   | △ 1.9    | △ 1.7 | △ 0.7 | △ 1.9 | △ 0.4       | △ 0.4 | △ 0.4    | △ 0.4 | △ 2.1    | △ 2.1 | △ 2.7    | △ 2.7 |
| 6月    | △ 0.2 | 1.4   | △ 0.3      | △ 1.0  | 1.0     | △ 1.6 | △ 1.6   | 0.4   | △ 5.8    | △ 7.2 | 0.1   | △ 2.2 | 0.2         | 0.2   | 0.2      | 2.1   | △ 3.4    | △ 3.4 | 1.6      | 1.6   |
| 7月    | △ 0.5 | 2.4   | △ 0.9      | △ 2.9  | 2.9     | △ 4.1 | △ 4.1   | △ 3.8 | △ 10.0   | △ 2.5 | △ 2.1 | △ 1.3 | 0.6         | 0.6   | △ 0.3    | △ 0.3 | △ 3.6    | △ 3.6 | 4.6      | 4.6   |
| 8月    | △ 5.3 | △ 3.7 | △ 5.7      | △ 1.1  | 1.1     | △ 1.7 | △ 1.7   | △ 4.5 | △ 8.8    | △ 8.8 | 1.0   | △ 1.4 | 3.4         | 3.4   | △ 4.7    | △ 4.7 | △ 1.5    | △ 1.5 | △ 0.9    | △ 0.9 |
| 9月    | △ 0.7 | 1.1   | △ 0.9      | △ 1.1  | 1.1     | △ 3.1 | △ 3.1   | 5.2   | △ 6.7    | △ 2.2 | △ 3.4 | △ 2.3 | 2.3         | 2.3   | △ 1.6    | △ 1.6 | △ 3.7    | △ 3.7 | 4.8      | 4.8   |
| 10月   | △ 0.7 | 1.1   | △ 0.6      | △ 1.1  | 1.1     | △ 3.1 | △ 3.1   | 5.2   | △ 6.7    | △ 2.2 | △ 3.4 | △ 2.3 | 2.3         | 2.3   | △ 1.6    | △ 1.6 | △ 3.7    | △ 3.7 | 4.8      | 4.8   |
| 11月   | △ 2.2 | △ 0.5 | △ 1.8      | △ 3.0  | 3.0     | △ 0.6 | △ 0.6   | △ 9.2 | △ 6.7    | △ 2.2 | △ 3.4 | △ 2.3 | 2.3         | 2.3   | △ 1.6    | △ 1.6 | △ 3.7    | △ 3.7 | 4.8      | 4.8   |
| 12月   | △ 2.8 | 4.6   | △ 2.7      | △ 4.6  | 4.6     | △ 2.7 | △ 2.7   | 10.0  | △ 5.6    | △ 6.5 | △ 4.9 | △ 2.8 | 2.5         | 2.5   | △ 2.0    | △ 2.0 | △ 3.8    | △ 3.8 | 3.9      | 3.9   |
| 1月    | △ 2.4 | 4.1   | △ 1.1      | △ 4.1  | 4.1     | △ 0.8 | △ 0.8   | 1.3   | △ 5.6    | △ 1.3 | △ 1.6 | △ 1.1 | 2.5         | 2.5   | △ 3.1    | △ 3.1 | △ 3.8    | △ 3.8 | 3.9      | 3.9   |
| 2月    | △ 1.3 | 0.4   | △ 1.1      | △ 0.4  | 0.4     | △ 0.8 | △ 0.8   | 1.3   | △ 5.6    | △ 1.3 | △ 1.6 | △ 1.1 | 2.5         | 2.5   | △ 3.1    | △ 3.1 | △ 3.8    | △ 3.8 | 3.9      | 3.9   |
| 3月    | △ 3.9 | 5.7   | △ 5.0      | △ 4.9  | 4.9     | △ 5.2 | △ 5.2   | 4.2   | △ 10.1   | △ 5.2 | △ 0.5 | △ 0.9 | 4.6         | 4.6   | △ 4.0    | △ 4.0 | △ 0.1    | △ 0.1 | △ 2.7    | △ 2.7 |
| 4~10月 | △ 1.6 | 2.9   | △ 1.8      | △ 3.4  | 3.4     | △ 0.5 | △ 0.5   | △ 8.8 | △ 2.3    | △ 3.7 | △ 1.8 | △ 1.3 | △ 0.1       | △ 0.1 | △ 0.9    | △ 2.2 | △ 2.2    | △ 2.2 | △ 1.2    | △ 1.2 |
| 4月    | △ 1.6 | △ 0.2 | △ 1.7      | △ 0.3  | 0.3     | △ 0.0 | △ 0.0   | △ 8.9 | △ 6.8    | △ 3.1 | △ 1.1 | △ 1.4 | 0.8         | 0.8   | △ 1.7    | △ 1.7 | △ 2.7    | △ 2.7 | △ 1.9    | △ 1.9 |
| 5月    | △ 0.8 | 1.9   | △ 1.8      | △ 4.3  | 4.3     | △ 3.3 | △ 3.3   | 5.2   | △ 13.1   | △ 2.4 | △ 2.9 | △ 2.0 | △ 6.3       | △ 6.3 | △ 1.3    | △ 1.3 | △ 5.0    | △ 5.0 | △ 0.8    | △ 0.8 |
| 6月    | △ 6.0 | 7.4   | △ 6.5      | △ 7.4  | 7.4     | △ 1.3 | △ 1.3   | 1.3   | △ 9.2    | △ 9.2 | 5.5   | △ 0.0 | 1.2         | 1.2   | △ 2.4    | △ 2.4 | △ 0.4    | △ 0.4 | △ 0.8    | △ 0.8 |
| 7月    | △ 0.2 | 1.3   | △ 0.6      | △ 1.3  | 1.3     | △ 5.2 | △ 5.2   | △ 1.0 | △ 4.8    | △ 4.2 | 2.1   | △ 0.7 | 1.5         | 1.5   | △ 0.7    | △ 0.7 | △ 1.4    | △ 1.4 | △ 2.1    | △ 2.1 |
| 8月    | △ 2.4 | 3.7   | △ 2.9      | △ 3.7  | 3.7     | △ 0.8 | △ 0.8   | 2.9   | △ 4.8    | △ 4.2 | 2.8   | △ 1.1 | 2.7         | 2.7   | △ 1.5    | △ 1.5 | △ 1.4    | △ 1.4 | △ 2.1    | △ 2.1 |
| 9月    | △ 0.5 | 0.6   | △ 0.5      | △ 0.6  | 0.6     | △ 4.4 | △ 4.4   | 0.8   | △ 4.8    | △ 4.2 | 2.8   | △ 1.1 | 1.9         | 1.9   | △ 0.7    | △ 0.7 | △ 0.5    | △ 0.5 | △ 0.6    | △ 0.6 |
| 10月   | △ 4.1 | 5.5   | △ 4.1      | △ 5.9  | 5.9     | △ 5.0 | △ 5.0   | △ 5.0 | △ 6.4    | △ 6.4 | 4.3   | △ 1.3 | 5.3         | 5.3   | △ 2.6    | △ 2.6 | △ 3.4    | △ 3.4 | 4.9      | 4.9   |
| 11月   | △ 4.1 | 3.7   | △ 4.1      | △ 3.3  | 3.3     | △ 1.0 | △ 1.0   | 1.1   | △ 2.3    | △ 4.3 | △ 3.6 | △ 0.6 | 4.7         | 4.7   | △ 6.5    | △ 6.5 | △ 2.1    | △ 2.1 | △ 4.9    | △ 4.9 |
| 12月   | △ 2.4 | △ 1.4 | △ 2.2      | △ 1.4  | 1.4     | △ 5.8 | △ 5.8   | 9.3   | △ 10.9   | △ 4.3 | △ 3.6 | △ 0.6 | 4.7         | 4.7   | △ 3.0    | △ 3.0 | △ 3.2    | △ 3.2 | △ 1.2    | △ 1.2 |
| 1月    | △ 1.4 | 2.6   | △ 2.7      | △ 2.6  | 2.6     | △ 2.3 | △ 2.3   | 3.3   | △ 10.9   | △ 6.9 | △ 1.9 | △ 0.5 | 5.6         | 5.6   | △ 0.9    | △ 0.9 | △ 1.5    | △ 1.5 | △ 1.7    | △ 1.7 |
| 2月    | △ 9.9 | 11.2  | △ 7.1      | △ 10.5 | 10.5    | △ 3.0 | △ 3.0   | 3.9   | △ 1.4    | △ 7.9 | △ 8.0 | 0.8   | 8.3         | 8.3   | △ 1.6    | △ 1.6 | △ 1.9    | △ 1.9 | △ 1.7    | △ 1.7 |
| 3月    | △ 4.8 | 5.9   | △ 5.3      | △ 3.7  | 3.7     | △ 8.0 | △ 8.0   | 3.9   | △ 0.7    | △ 3.9 | 5.2   | △ 0.9 | 6.4         | 6.4   | △ 4.6    | △ 4.6 | △ 3.1    | △ 3.1 | △ 2.7    | △ 2.7 |
| 4~10月 | 2.0   | 3.1   | 2.7        | 3.2    | 3.2     | 1.3   | 1.3     | 8.6   | 8.2      | 0.7   | 0.4   | △ 1.1 | 1.6         | 1.6   | 2.2      | 2.2   | △ 2.2    | △ 2.2 | 1.7      | 1.7   |
| 4月    | 3.8   | 4.9   | 5.1        | 4.8    | 4.8     | △ 1.4 | △ 1.4   | 16.7  | 16.1     | 0.9   | 0.4   | △ 1.2 | 0.8         | 0.8   | 0.7      | 0.7   | △ 1.9    | △ 1.9 | 2.0      | 2.0   |
| 5月    | 4.1   | 5.0   | 4.7        | 4.1    | 4.1     | △ 0.0 | △ 0.0   | 0.5   | 3.1      | 2.6   | 3.1   | △ 1.0 | 6.2         | 6.2   | 3.6      | 3.6   | △ 0.2    | △ 0.2 | 2.3      | 2.3   |
| 6月    | 4.2   | 5.4   | 5.1        | 5.9    | 5.9     | △ 3.2 | △ 3.2   | 11.3  | 16.1     | 7.7   | △ 0.6 | △ 2.8 | 2.0         | 3.8   | 2.0      | 2.8   | △ 3.2    | △ 3.2 | 2.5      | 2.5   |
| 7月    | △ 0.3 | 7.5   | 6.8        | 6.6    | 6.6     | △ 0.7 | △ 0.7   | 7.4   | △ 1.7    | △ 1.3 | △ 0.9 | △ 2.0 | △ 4.4       | △ 4.4 | 0.3      | 0.3   | △ 5.0    | △ 5.0 | 0.3      | 0.3   |
| 8月    | △ 6.3 | 3.1   | 7.0        | 6.6    | 6.6     | △ 2.5 | △ 2.5   | 6.6   | 10.1     | 5.9   | △ 1.7 | 0.7   | 6.8         | 6.8   | 5.8      | 5.8   | △ 0.8    | △ 0.8 | 1.8      | 1.8   |
| 9月    | △ 1.7 | 3.1   | 2.0        | △ 0.0  | 0.0     | △ 3.8 | △ 3.8   | 11.1  | 7.5      | 0.6   | △ 0.2 | 0.8   | 7.3         | 7.3   | 4.0      | 4.0   | △ 0.4    | △ 0.4 | 3.6      | 3.6   |
| 10月   | △ 5.5 | △ 4.4 | △ 5.2      | △ 1.8  | 1.8     | △ 0.7 | △ 0.7   | 7.1   | △ 1.6    | △ 8.8 | △ 2.1 | △ 1.5 | △ 5.8       | △ 5.8 | △ 1.3    | △ 1.3 | △ 3.7    | △ 3.7 | △ 0.8    | △ 0.8 |

(注1) 職務外の事由による疾病、負傷に関して保険給付が行われた医療費(下船後の療養補償を除く)を対象としている。  
 (注2)

(参考)

[加入者計]

| 年度   | 医療費総額  |         | 1人当たり医療費総額 |        | 医療給付費総額 |        | 入院       |         | 入院外(調剤分含む) |         | 歯科       |         |          |         |          |          |
|------|--------|---------|------------|--------|---------|--------|----------|---------|------------|---------|----------|---------|----------|---------|----------|----------|
|      | 百万円    | 円       | 百万円        | 円      | 百万円     | 円      | 1人当たり医療費 | 1件当たり日数 | 1人当たり医療費   | 1件当たり日数 | 1人当たり医療費 | 1件当たり日数 | 1人当たり医療費 | 1件当たり日数 | 1日当たり医療費 | 1日当たり医療費 |
| 21年度 | 22,242 | 156,764 | 16,773     | 45,605 | 12,52   | 31,273 | 90,960   | 116.51  | 12.52      | 5510.59 | 1.58     | 10,451  | 17,731   | 1230.05 | 2.22     | 6,488    |
| 22年度 | 21,929 | 159,128 | 16,622     | 47,110 | 12.17   | 33,247 | 91,873   | 116.45  | 12.17      | 5476.05 | 1.58     | 10,636  | 18,149   | 1227.32 | 2.18     | 6,623    |
| 23年度 | 22,375 | 167,637 | 17,340     | 51,080 | 12.10   | 35,553 | 95,939   | 118.78  | 12.10      | 5551.59 | 1.56     | 11,079  | 18,522   | 1271.71 | 2.12     | 6,717    |
| 24年度 | 22,208 | 170,124 | 17,167     | 52,128 | 11.81   | 37,195 | 97,103   | 118.69  | 11.81      | 5627.10 | 1.53     | 11,260  | 18,199   | 1297.71 | 2.08     | 6,877    |
| 25年度 | 21,933 | 171,639 | 17,432     | 52,323 | 11.59   | 38,447 | 98,838   | 117.42  | 11.59      | 5617.87 | 1.50     | 11,705  | 18,541   | 1305.25 | 2.04     | 6,827    |
| 26年度 | 21,845 | 173,952 | 16,778     | 52,809 | 11.50   | 39,299 | 100,344  | 116.83  | 11.50      | 5645.91 | 1.48     | 11,985  | 18,624   | 1327.10 | 2.00     | 6,983    |
| 27年度 | 22,335 | 180,002 | 17,219     | 53,277 | 11.21   | 39,741 | 105,771  | 119.60  | 11.21      | 5739.24 | 1.47     | 12,524  | 18,624   | 1346.68 | 1.96     | 7,062    |
| 26年度 | 4月     | 1,853   | 14,676     | 1,420  | 4,501   | 11.18  | 41,921   | 8,380   | 467.32     | 1.51    | 11,878   | 1,612   | 111.87   | 2.08    | 6,932    |          |
|      | 5月     | 1,777   | 14,136     | 1,359  | 4,158   | 11.30  | 37,572   | 8,290   | 473.38     | 1.49    | 11,778   | 1,502   | 107.57   | 2.00    | 6,967    |          |
|      | 6月     | 1,763   | 14,033     | 1,353  | 4,320   | 11.37  | 38,805   | 7,932   | 456.90     | 1.51    | 11,498   | 1,597   | 113.71   | 2.02    | 6,945    |          |
| 27年度 | 7月     | 1,873   | 14,974     | 1,441  | 4,771   | 11.46  | 39,217   | 8,368   | 471.29     | 1.51    | 11,750   | 1,632   | 115.49   | 2.05    | 6,905    |          |
|      | 8月     | 1,740   | 13,786     | 1,331  | 4,204   | 11.22  | 37,759   | 7,886   | 442.06     | 1.46    | 12,205   | 1,513   | 111.34   | 1.92    | 7,072    |          |
|      | 9月     | 1,767   | 13,941     | 1,359  | 4,118   | 11.50  | 37,757   | 8,139   | 455.58     | 1.50    | 11,883   | 1,501   | 106.92   | 2.00    | 7,037    |          |
| 28年度 | 10月    | 1,847   | 14,577     | 1,422  | 4,369   | 11.17  | 40,687   | 8,524   | 468.36     | 1.51    | 12,014   | 1,504   | 107.80   | 2.05    | 6,816    |          |
|      | 11月    | 1,748   | 13,859     | 1,346  | 4,398   | 11.46  | 39,366   | 7,832   | 446.64     | 1.47    | 11,914   | 1,443   | 105.15   | 1.98    | 6,950    |          |
|      | 12月    | 1,916   | 15,370     | 1,471  | 4,563   | 12.49  | 36,913   | 8,993   | 498.58     | 1.48    | 12,203   | 1,607   | 113.96   | 1.95    | 7,236    |          |
| 29年度 | 1月     | 1,798   | 14,439     | 1,381  | 4,155   | 11.91  | 40,683   | 8,713   | 497.96     | 1.42    | 12,315   | 1,399   | 104.90   | 1.94    | 6,874    |          |
|      | 2月     | 1,759   | 14,134     | 1,351  | 4,312   | 11.33  | 40,542   | 8,151   | 463.73     | 1.45    | 12,117   | 1,487   | 108.46   | 1.98    | 6,923    |          |
|      | 3月     | 2,003   | 16,053     | 1,545  | 4,946   | 11.67  | 40,783   | 9,150   | 505.16     | 1.48    | 12,257   | 1,746   | 120.03   | 2.04    | 7,132    |          |
| 30年度 | 4月     | 1,824   | 14,642     | 1,396  | 4,196   | 11.18  | 38,203   | 8,636   | 472.48     | 1.49    | 12,282   | 1,624   | 113.76   | 2.02    | 7,062    |          |
|      | 5月     | 1,792   | 14,407     | 1,383  | 4,702   | 11.90  | 39,518   | 8,092   | 459.52     | 1.46    | 12,089   | 1,408   | 106.16   | 1.91    | 6,961    |          |
|      | 6月     | 1,870   | 15,074     | 1,441  | 4,602   | 11.66  | 39,326   | 8,659   | 481.88     | 1.51    | 11,899   | 1,615   | 116.44   | 2.01    | 6,890    |          |
| 31年度 | 7月     | 1,870   | 15,167     | 1,433  | 4,591   | 10.88  | 38,807   | 8,717   | 481.22     | 1.50    | 12,068   | 1,656   | 116.34   | 2.02    | 7,053    |          |
|      | 8月     | 1,783   | 14,299     | 1,370  | 4,408   | 10.03  | 38,847   | 8,173   | 454.44     | 1.45    | 12,439   | 1,523   | 112.70   | 1.91    | 7,070    |          |
|      | 9月     | 1,757   | 14,025     | 1,351  | 4,151   | 11.01  | 38,058   | 8,267   | 454.53     | 1.46    | 12,462   | 1,422   | 104.19   | 1.93    | 7,082    |          |
| 32年度 | 10月    | 1,924   | 15,373     | 1,480  | 4,499   | 10.66  | 38,638   | 9,073   | 488.35     | 1.50    | 12,424   | 1,602   | 111.84   | 2.00    | 7,149    |          |
|      | 11月    | 1,794   | 14,366     | 1,385  | 4,297   | 9.33   | 39,782   | 8,441   | 462.59     | 1.46    | 12,475   | 1,440   | 108.28   | 1.91    | 6,956    |          |
|      | 12月    | 1,869   | 15,149     | 1,440  | 4,067   | 10.81  | 40,363   | 9,333   | 489.04     | 1.48    | 12,888   | 1,576   | 114.82   | 1.92    | 7,152    |          |
| 33年度 | 1月     | 1,823   | 14,812     | 1,418  | 4,482   | 11.64  | 42,028   | 8,724   | 458.29     | 1.43    | 13,337   | 1,418   | 106.55   | 1.90    | 6,991    |          |
|      | 2月     | 1,932   | 15,713     | 1,493  | 4,374   | 10.99  | 41,239   | 9,547   | 506.52     | 1.46    | 12,895   | 1,594   | 113.43   | 1.98    | 7,112    |          |
|      | 3月     | 2,098   | 17,008     | 1,627  | 4,912   | 10.73  | 42,387   | 10,135  | 531.30     | 1.47    | 13,020   | 1,750   | 122.35   | 1.98    | 7,238    |          |
| 34年度 | 4月     | 1,893   | 15,361     | 1,467  | 4,874   | 9.92   | 44,590   | 8,653   | 474.30     | 1.47    | 12,410   | 1,636   | 114.57   | 1.98    | 7,203    |          |
|      | 5月     | 1,864   | 15,131     | 1,448  | 4,848   | 11.90  | 39,703   | 8,577   | 473.94     | 1.44    | 12,551   | 1,495   | 109.95   | 1.91    | 7,121    |          |
|      | 6月     | 1,948   | 15,892     | 1,516  | 5,343   | 10.81  | 43,785   | 8,685   | 479.15     | 1.47    | 12,344   | 1,647   | 119.71   | 1.95    | 7,063    |          |
| 35年度 | 7月     | 1,865   | 15,260     | 1,445  | 4,902   | 10.74  | 41,674   | 8,568   | 476.79     | 1.47    | 12,219   | 1,583   | 116.67   | 1.92    | 7,074    |          |
|      | 8月     | 1,894   | 15,379     | 1,466  | 4,853   | 10.62  | 41,427   | 8,685   | 469.32     | 1.46    | 12,712   | 1,627   | 119.19   | 1.90    | 7,199    |          |
|      | 9月     | 1,786   | 14,453     | 1,379  | 4,462   | 10.59  | 42,294   | 8,274   | 453.49     | 1.47    | 12,403   | 1,525   | 108.35   | 1.92    | 7,336    |          |
| 10月  | 1,818  | 14,698  | 1,404      | 4,429  | 11.00   | 41,399 | 8,571    | 478.16  | 1.47       | 12,175  | 1,509    | 110.33  | 1.93     | 7,089   |          |          |

(注1) 職務外の事由による疾病、負傷に関して保険給付が行われた医療費(下船後の療養補償を除く)を対象としている。  
(注2) 医療費総額及び医療給付費総額は社会保険診療報酬支払基金審査分(入院、入院外、歯科、調剤、食事療養、訪問看護に係るもの)である。  
(注3) 入院外の医療費には、調剤分を含む。

第1表 加入者数等の状況・標準報酬等級別・標準賞与額別被保険者数の状況

| 月別        | 船舶所有者数 |       |       | 被保険者数              |            |       |       |     |        | 被扶養者数    |        |        | 義務教育進学率 |       |               | 高船受給者 |                    |     | 扶養率   |     |    |     |       |
|-----------|--------|-------|-------|--------------------|------------|-------|-------|-----|--------|----------|--------|--------|---------|-------|---------------|-------|--------------------|-----|-------|-----|----|-----|-------|
|           | 総数     | 汽船等   | 漁船(ト) | 船員保険者(一定以上所得者)(再掲) | 75歳以上等(再掲) | 強     |       | 週   |        | 疾病任意継続適用 | 被扶養者数  |        | * 計     |       | 高船受給者(一般)(再掲) |       | 高船受給者(一定以上所得者)(再掲) |     |       |     |    |     |       |
|           |        |       |       |                    |            | 汽船等   | 漁船(ト) | 汽船等 | 漁船(ト)  |          | 汽船等    | 漁船(ト)  | 汽船等     | 漁船(ト) | 男子            | 女子    | 男子                 | 女子  |       | 男子  | 女子 |     |       |
|           |        |       |       |                    |            |       |       |     |        |          |        |        |         |       |               |       |                    |     |       |     |    | 総数  | 汽船等   |
| 平成27年 10月 | 5,754  | 3,460 | 152   | 2,149              | 58,990     | 1,033 | 613   | 358 | 15,737 | 2,400    | 66,505 | 18,615 | 47,890  | 9,161 | 4,670         | 4,491 | 1,526              | 225 | 1,301 | 93  | 1  | 92  | 1,134 |
| 11月       | 5,755  | 3,461 | 152   | 2,149              | 58,858     | 1,035 | 624   | 365 | 15,406 | 2,631    | 66,374 | 18,579 | 47,795  | 9,224 | 4,690         | 4,534 | 1,520              | 225 | 1,295 | 93  | 1  | 92  | 1,135 |
| 12月       | 5,742  | 3,450 | 152   | 2,147              | 58,023     | 1,019 | 602   | 366 | 13,969 | 3,380    | 65,708 | 18,403 | 47,305  | 9,236 | 4,683         | 4,553 | 1,490              | 210 | 1,280 | 91  | 1  | 90  | 1,140 |
| 平成28年 1月  | 5,722  | 3,442 | 150   | 2,137              | 57,786     | 1,006 | 603   | 369 | 13,787 | 3,405    | 65,656 | 18,393 | 47,263  | 9,358 | 4,733         | 4,625 | 1,476              | 211 | 1,265 | 94  | 1  | 93  | 1,143 |
| 2月        | 5,713  | 3,436 | 150   | 2,134              | 57,752     | 1,016 | 611   | 370 | 13,947 | 3,227    | 65,561 | 18,385 | 47,176  | 9,474 | 4,798         | 4,676 | 1,446              | 205 | 1,241 | 98  | 1  | 97  | 1,143 |
| 3月        | 5,670  | 3,421 | 149   | 2,107              | 57,919     | 1,021 | 629   | 380 | 14,236 | 3,107    | 65,842 | 18,534 | 47,308  | 9,684 | 4,914         | 4,770 | 1,430              | 204 | 1,226 | 95  | 1  | 94  | 1,144 |
| 4月        | 5,642  | 3,411 | 148   | 2,090              | 58,457     | 1,006 | 631   | 381 | 14,603 | 2,735    | 65,156 | 18,224 | 46,932  | 8,436 | 4,282         | 4,154 | 1,407              | 205 | 1,202 | 93  | 1  | 92  | 1,122 |
| 5月        | 5,642  | 3,414 | 149   | 2,086              | 58,715     | 1,013 | 645   | 391 | 14,660 | 2,809    | 64,880 | 18,096 | 46,784  | 8,543 | 4,335         | 4,208 | 1,401              | 201 | 1,200 | 93  | 1  | 92  | 1,112 |
| 6月        | 5,629  | 3,407 | 149   | 2,080              | 58,498     | 1,006 | 654   | 398 | 14,297 | 2,987    | 64,484 | 17,983 | 46,501  | 8,644 | 4,394         | 4,250 | 1,373              | 199 | 1,174 | 99  | 1  | 98  | 1,110 |
| 7月        | 5,634  | 3,408 | 149   | 2,084              | 58,328     | 1,023 | 656   | 405 | 14,100 | 3,002    | 64,306 | 17,951 | 46,355  | 8,744 | 4,463         | 4,281 | 1,381              | 192 | 1,189 | 100 | 1  | 99  | 1,110 |
| 8月        | 5,633  | 3,410 | 149   | 2,081              | 58,866     | 1,024 | 685   | 420 | 15,203 | 2,556    | 64,733 | 18,100 | 46,633  | 8,938 | 4,569         | 4,369 | 1,386              | 194 | 1,192 | 104 | 1  | 103 | 1,108 |
| 9月        | 5,633  | 3,409 | 149   | 2,082              | 59,102     | 1,050 | 688   | 423 | 15,890 | 2,209    | 64,925 | 18,190 | 46,735  | 9,098 | 4,648         | 4,450 | 1,395              | 193 | 1,202 | 98  | 1  | 97  | 1,106 |
| 10月       | 5,637  | 3,411 | 149   | 2,084              | 59,235     | 1,067 | 715   | 431 | 15,889 | 2,211    | 64,881 | 18,217 | 46,664  | 9,234 | 4,717         | 4,517 | 1,388              | 190 | 1,198 | 98  | 1  | 97  | 1,103 |

(注1) 船舶の種類(汽船等)とは、漁船以外の船舶(汽船及び機関船)をいう。

「漁船(ト)」とは昭和60年改正前の船員保険法第34条第1項第2号イ、ロ、ハのいずれかに該当する漁船(母船式漁業に従事する漁船に作業員として乗組む場合を除く。)をいう。つまり、直接漁業に従事しない漁船をいう。

「漁船(ト)」とは昭和60年改正前の船員保険法第34条第1項第2号イ、ロ、ハのいずれにも該当しない漁船(母船式漁業に従事する漁船に作業員として乗組む場合を含む。)をいう。つまり、直接漁業に従事する漁船をいう。

(注2) 「船舶所有者数」欄において、同一船舶所有者で二以上の異なる種類の船舶を有する者は、それぞれ該当する船舶種別欄に含め、「総数」欄には1として計上しているため、船舶種別の内訳を合計したものは総数と一致しない。





第1表(続) 加入者数等の状況・標準報酬等級別・標準報酬等級別・標準賞与額別被保険者数の状況

| 月別        | 介護保険第2号被保険者(再掲) |        |        |       |       |        |          |         |          |         |         |
|-----------|-----------------|--------|--------|-------|-------|--------|----------|---------|----------|---------|---------|
|           | 被保険者数           |        | 標準報酬月額 |       | 平均    |        | 疾病任意継続適用 |         | 疾病任意継続適用 |         |         |
|           | 総数              | 汽船等    | 汽船(イ)  | 汽船(ロ) | 汽船等   | 汽船(イ)  | 汽船(ロ)    | 汽船(イ)   | 汽船(ロ)    | 汽船(イ)   |         |
|           | 被強              | 被強     | 被強     | 被強    | 被強    | 被強     | 被強       | 被強      | 被強       | 被強      |         |
| 平成27年 10月 | 31,465          | 22,214 | 878    | 8,373 | 1,365 | 19,820 | 460,597  | 457,831 | 442,802  | 469,803 | 350,084 |
| 11月       | 31,233          | 22,182 | 870    | 8,181 | 1,458 | 19,739 | 459,746  | 458,580 | 443,772  | 464,605 | 353,538 |
| 12月       | 30,390          | 22,089 | 852    | 7,449 | 1,896 | 19,486 | 454,675  | 459,412 | 441,021  | 442,188 | 356,814 |
| 平成28年 1月  | 30,190          | 22,017 | 851    | 7,322 | 1,911 | 19,372 | 456,070  | 460,682 | 431,645  | 445,043 | 354,361 |
| 2月        | 30,202          | 21,971 | 851    | 7,380 | 1,806 | 19,279 | 456,631  | 461,240 | 431,415  | 445,816 | 355,074 |
| 3月        | 30,203          | 21,928 | 846    | 7,429 | 1,750 | 19,231 | 456,322  | 461,224 | 429,688  | 444,886 | 356,735 |
| 4月        | 30,269          | 21,882 | 798    | 7,589 | 1,510 | 19,113 | 456,783  | 462,307 | 422,100  | 444,504 | 357,685 |
| 5月        | 30,361          | 21,901 | 854    | 7,606 | 1,526 | 19,120 | 457,778  | 465,122 | 421,176  | 440,743 | 360,937 |
| 6月        | 30,134          | 21,881 | 844    | 7,409 | 1,595 | 19,003 | 458,114  | 466,571 | 423,789  | 437,049 | 353,843 |
| 7月        | 30,046          | 21,905 | 847    | 7,294 | 1,607 | 18,918 | 455,214  | 466,519 | 426,182  | 424,635 | 351,505 |
| 8月        | 30,465          | 21,802 | 836    | 7,827 | 1,362 | 18,991 | 461,397  | 466,995 | 425,330  | 449,655 | 347,858 |
| 9月        | 30,721          | 21,743 | 840    | 8,138 | 1,166 | 18,991 | 470,144  | 467,718 | 422,576  | 481,536 | 351,995 |
| 10月       | 30,720          | 21,754 | 838    | 8,128 | 1,141 | 18,903 | 472,666  | 468,567 | 428,955  | 488,144 | 351,628 |

第1表 (続) 加入者数等の状況・標準報酬等級別、標準賞与額別被保険者数の状況

| 標準報酬月額 | 標準報酬月額別被保険者数 (男女別) |        |        |        |     |        |
|--------|--------------------|--------|--------|--------|-----|--------|
|        | 総数                 | 割合     | 男子     | 割合     | 女子  | 割合     |
| 万円     | 人                  | %      | 人      | %      | 人   | %      |
| 総計     | 59,235             | 100.00 | 58,302 | 100.00 | 933 | 100.00 |
| 5.8    | 295                | 0.50   | 291    | 0.50   | 4   | 0.43   |
| 6.8    | 35                 | 0.06   | 34     | 0.06   | 1   | 0.11   |
| 7.8    | 65                 | 0.11   | 62     | 0.11   | 3   | 0.32   |
| 8.8    | 73                 | 0.12   | 70     | 0.12   | 3   | 0.32   |
| 9.8    | 373                | 0.63   | 356    | 0.61   | 17  | 1.82   |
| 小計     | 841                | 1.42   | 813    | 1.39   | 28  | 3.00   |
| 10.4   | 129                | 0.22   | 124    | 0.21   | 5   | 0.54   |
| 11.0   | 101                | 0.17   | 99     | 0.17   | 2   | 0.21   |
| 11.8   | 653                | 1.10   | 647    | 1.11   | 6   | 0.64   |
| 12.6   | 742                | 1.25   | 739    | 1.27   | 3   | 0.32   |
| 13.4   | 163                | 0.28   | 161    | 0.28   | 2   | 0.21   |
| 小計     | 1,788              | 3.02   | 1,770  | 3.04   | 18  | 1.93   |
| 14.2   | 155                | 0.26   | 149    | 0.26   | 6   | 0.64   |
| 15.0   | 659                | 1.11   | 645    | 1.11   | 14  | 1.50   |
| 16.0   | 275                | 0.46   | 263    | 0.45   | 12  | 1.29   |
| 17.0   | 401                | 0.68   | 383    | 0.66   | 18  | 1.93   |
| 18.0   | 849                | 1.43   | 813    | 1.39   | 36  | 3.86   |
| 小計     | 2,339              | 3.95   | 2,253  | 3.86   | 86  | 9.22   |
| 19.0   | 613                | 1.03   | 582    | 1.00   | 31  | 3.32   |
| 20.0   | 1,737              | 2.93   | 1,662  | 2.85   | 75  | 8.04   |
| 22.0   | 1,280              | 2.16   | 1,195  | 2.05   | 85  | 9.11   |
| 24.0   | 1,978              | 3.34   | 1,882  | 3.23   | 96  | 10.29  |
| 26.0   | 2,559              | 4.32   | 2,456  | 4.21   | 103 | 11.04  |
| 小計     | 8,167              | 13.79  | 7,777  | 13.34  | 390 | 41.80  |
| 28.0   | 2,211              | 3.73   | 2,148  | 3.68   | 63  | 6.75   |
| 30.0   | 3,526              | 5.95   | 3,467  | 5.95   | 59  | 6.32   |
| 32.0   | 2,383              | 4.02   | 2,339  | 4.01   | 44  | 4.72   |
| 34.0   | 2,516              | 4.25   | 2,469  | 4.23   | 47  | 5.04   |
| 36.0   | 3,056              | 5.16   | 3,024  | 5.19   | 32  | 3.43   |
| 小計     | 13,692             | 23.11  | 13,447 | 23.06  | 245 | 26.26  |
| 38.0   | 3,424              | 5.78   | 3,395  | 5.82   | 29  | 3.11   |
| 41.0   | 4,898              | 8.27   | 4,859  | 8.33   | 39  | 4.18   |
| 44.0   | 3,782              | 6.38   | 3,762  | 6.45   | 20  | 2.14   |
| 47.0   | 3,213              | 5.42   | 3,200  | 5.49   | 13  | 1.39   |
| 50.0   | 3,007              | 5.08   | 2,991  | 5.13   | 16  | 1.71   |
| 小計     | 18,324             | 30.93  | 18,207 | 31.23  | 117 | 12.54  |
| 53.0   | 2,358              | 3.98   | 2,350  | 4.03   | 8   | 0.86   |
| 56.0   | 1,942              | 3.28   | 1,936  | 3.32   | 6   | 0.64   |
| 59.0   | 1,712              | 2.89   | 1,706  | 2.93   | 6   | 0.64   |
| 62.0   | 1,266              | 2.14   | 1,259  | 2.16   | 7   | 0.75   |
| 65.0   | 1,054              | 1.78   | 1,052  | 1.80   | 2   | 0.21   |
| 小計     | 8,332              | 14.07  | 8,303  | 14.24  | 29  | 3.11   |
| 68.0   | 827                | 1.40   | 824    | 1.41   | 3   | 0.32   |
| 71.0   | 774                | 1.31   | 772    | 1.32   | 2   | 0.21   |
| 75.0   | 688                | 1.16   | 685    | 1.17   | 3   | 0.32   |
| 79.0   | 615                | 1.04   | 609    | 1.04   | 6   | 0.64   |
| 83.0   | 405                | 0.68   | 404    | 0.69   | 1   | 0.11   |
| 小計     | 3,309              | 5.59   | 3,294  | 5.65   | 15  | 1.61   |
| 88.0   | 378                | 0.64   | 378    | 0.65   | 0   | 0.00   |
| 93.0   | 319                | 0.54   | 317    | 0.54   | 2   | 0.21   |
| 98.0   | 290                | 0.49   | 290    | 0.50   | 0   | 0.00   |
| 103.0  | 202                | 0.34   | 201    | 0.34   | 1   | 0.11   |
| 109.0  | 173                | 0.29   | 172    | 0.30   | 1   | 0.11   |
| 小計     | 1,362              | 2.30   | 1,358  | 2.33   | 4   | 0.43   |
| 115.0  | 145                | 0.24   | 145    | 0.25   | 0   | 0.00   |
| 121.0  | 117                | 0.20   | 116    | 0.20   | 1   | 0.11   |
| 127.0  | 149                | 0.25   | 149    | 0.26   | 0   | 0.00   |
| 133.0  | 74                 | 0.12   | 74     | 0.13   | 0   | 0.00   |
| 139.0  | 596                | 1.01   | 596    | 1.02   | 0   | 0.00   |
| 小計     | 1,081              | 1.82   | 1,080  | 1.85   | 1   | 0.11   |

第1表 (続) 加入者数等の状況・標準報酬等級別、標準賞与額別被保険者数の状況

| 標準報酬月額 | 標準報酬月額別被保険者数 (船舶種別) |        |        |        |        |        |        |        |          |        |
|--------|---------------------|--------|--------|--------|--------|--------|--------|--------|----------|--------|
|        | 強 制 適 用             |        |        |        |        |        |        |        | 疾病任意継続適用 |        |
|        | 総 数                 | 割合     | 汽 船 等  | 割合     | 漁船 (い) | 割合     | 漁船 (ろ) | 割合     | 総 数      | 割合     |
| 万円     | 人                   | %      | 人      | %      | 人      | %      | 人      | %      | 人        | %      |
| 総 計    | 57,024              | 100.00 | 39,514 | 100.00 | 1,621  | 100.00 | 15,889 | 100.00 | 2,211    | 100.00 |
| 5.8    | 269                 | 0.47   | 102    | 0.26   | 13     | 0.80   | 154    | 0.97   | 26       | 1.18   |
| 6.8    | 28                  | 0.05   | 14     | 0.04   | 0      | 0.00   | 14     | 0.09   | 7        | 0.32   |
| 7.8    | 51                  | 0.09   | 31     | 0.08   | 0      | 0.00   | 20     | 0.13   | 14       | 0.63   |
| 8.8    | 68                  | 0.12   | 34     | 0.09   | 0      | 0.00   | 34     | 0.21   | 5        | 0.23   |
| 9.8    | 323                 | 0.57   | 244    | 0.62   | 3      | 0.19   | 76     | 0.48   | 50       | 2.26   |
| 小 計    | 739                 | 1.30   | 425    | 1.08   | 16     | 0.99   | 298    | 1.88   | 102      | 4.61   |
| 10.4   | 115                 | 0.20   | 69     | 0.17   | 1      | 0.06   | 45     | 0.28   | 14       | 0.63   |
| 11.0   | 92                  | 0.16   | 43     | 0.11   | 2      | 0.12   | 47     | 0.30   | 9        | 0.41   |
| 11.8   | 639                 | 1.12   | 54     | 0.14   | 0      | 0.00   | 585    | 3.68   | 14       | 0.63   |
| 12.6   | 723                 | 1.27   | 26     | 0.07   | 4      | 0.25   | 693    | 4.36   | 19       | 0.86   |
| 13.4   | 153                 | 0.27   | 20     | 0.05   | 0      | 0.00   | 133    | 0.84   | 10       | 0.45   |
| 小 計    | 1,722               | 3.02   | 212    | 0.54   | 7      | 0.43   | 1,503  | 9.46   | 66       | 2.99   |
| 14.2   | 149                 | 0.26   | 49     | 0.12   | 0      | 0.00   | 100    | 0.63   | 6        | 0.27   |
| 15.0   | 612                 | 1.07   | 251    | 0.64   | 13     | 0.80   | 348    | 2.19   | 47       | 2.13   |
| 16.0   | 259                 | 0.45   | 81     | 0.20   | 7      | 0.43   | 171    | 1.08   | 16       | 0.72   |
| 17.0   | 359                 | 0.63   | 223    | 0.56   | 9      | 0.56   | 127    | 0.80   | 42       | 1.90   |
| 18.0   | 794                 | 1.39   | 462    | 1.17   | 27     | 1.67   | 305    | 1.92   | 55       | 2.49   |
| 小 計    | 2,173               | 3.81   | 1,066  | 2.70   | 56     | 3.45   | 1,051  | 6.61   | 166      | 7.51   |
| 19.0   | 585                 | 1.03   | 222    | 0.56   | 5      | 0.31   | 358    | 2.25   | 28       | 1.27   |
| 20.0   | 1,643               | 2.88   | 811    | 2.05   | 51     | 3.15   | 781    | 4.92   | 94       | 4.25   |
| 22.0   | 1,222               | 2.14   | 682    | 1.73   | 48     | 2.96   | 492    | 3.10   | 58       | 2.62   |
| 24.0   | 1,879               | 3.30   | 1,209  | 3.06   | 95     | 5.86   | 575    | 3.62   | 99       | 4.48   |
| 26.0   | 2,459               | 4.31   | 1,602  | 4.05   | 98     | 6.05   | 759    | 4.78   | 100      | 4.52   |
| 小 計    | 7,788               | 13.66  | 4,526  | 11.45  | 297    | 18.32  | 2,965  | 18.66  | 379      | 17.14  |
| 28.0   | 2,133               | 3.74   | 1,572  | 3.98   | 107    | 6.60   | 454    | 2.86   | 78       | 3.53   |
| 30.0   | 3,413               | 5.99   | 2,552  | 6.46   | 123    | 7.59   | 738    | 4.64   | 113      | 5.11   |
| 32.0   | 2,328               | 4.08   | 1,750  | 4.43   | 87     | 5.37   | 491    | 3.09   | 55       | 2.49   |
| 34.0   | 2,446               | 4.29   | 1,902  | 4.81   | 83     | 5.12   | 461    | 2.90   | 70       | 3.17   |
| 36.0   | 2,962               | 5.19   | 2,389  | 6.05   | 93     | 5.74   | 480    | 3.02   | 94       | 4.25   |
| 小 計    | 13,282              | 23.29  | 10,165 | 25.73  | 493    | 30.41  | 2,624  | 16.51  | 410      | 18.54  |
| 38.0   | 3,340               | 5.86   | 2,729  | 6.91   | 119    | 7.34   | 492    | 3.10   | 84       | 3.80   |
| 41.0   | 3,894               | 6.83   | 3,200  | 8.10   | 139    | 8.57   | 555    | 3.49   | 1,004    | 45.41  |
| 44.0   | 3,782               | 6.63   | 2,978  | 7.54   | 130    | 8.02   | 674    | 4.24   |          |        |
| 47.0   | 3,213               | 5.63   | 2,638  | 6.68   | 81     | 5.00   | 494    | 3.11   |          |        |
| 50.0   | 3,007               | 5.27   | 2,446  | 6.19   | 71     | 4.38   | 490    | 3.08   |          |        |
| 小 計    | 17,236              | 30.23  | 13,991 | 35.41  | 540    | 33.31  | 2,705  | 17.02  | 1,088    | 49.21  |
| 53.0   | 2,358               | 4.14   | 1,933  | 4.89   | 47     | 2.90   | 378    | 2.38   |          |        |
| 56.0   | 1,942               | 3.41   | 1,518  | 3.84   | 39     | 2.41   | 385    | 2.42   |          |        |
| 59.0   | 1,712               | 3.00   | 1,219  | 3.08   | 32     | 1.97   | 461    | 2.90   |          |        |
| 62.0   | 1,266               | 2.22   | 966    | 2.44   | 11     | 0.68   | 289    | 1.82   |          |        |
| 65.0   | 1,054               | 1.85   | 718    | 1.82   | 20     | 1.23   | 316    | 1.99   |          |        |
| 小 計    | 8,332               | 14.61  | 6,354  | 16.08  | 149    | 9.19   | 1,829  | 11.51  |          |        |
| 68.0   | 827                 | 1.45   | 518    | 1.31   | 12     | 0.74   | 297    | 1.87   |          |        |
| 71.0   | 774                 | 1.36   | 489    | 1.24   | 13     | 0.80   | 272    | 1.71   |          |        |
| 75.0   | 688                 | 1.21   | 419    | 1.06   | 6      | 0.37   | 263    | 1.66   |          |        |
| 79.0   | 615                 | 1.08   | 343    | 0.87   | 9      | 0.56   | 263    | 1.66   |          |        |
| 83.0   | 405                 | 0.71   | 174    | 0.44   | 9      | 0.56   | 222    | 1.40   |          |        |
| 小 計    | 3,309               | 5.80   | 1,943  | 4.92   | 49     | 3.02   | 1,317  | 8.29   |          |        |
| 88.0   | 378                 | 0.66   | 111    | 0.28   | 0      | 0.00   | 267    | 1.68   |          |        |
| 93.0   | 319                 | 0.56   | 121    | 0.31   | 2      | 0.12   | 196    | 1.23   |          |        |
| 98.0   | 290                 | 0.51   | 113    | 0.29   | 3      | 0.19   | 174    | 1.10   |          |        |
| 103.0  | 202                 | 0.35   | 79     | 0.20   | 1      | 0.06   | 122    | 0.77   |          |        |
| 109.0  | 173                 | 0.30   | 67     | 0.17   | 0      | 0.00   | 106    | 0.67   |          |        |
| 小 計    | 1,362               | 2.39   | 491    | 1.24   | 6      | 0.37   | 865    | 5.44   |          |        |
| 115.0  | 145                 | 0.25   | 53     | 0.13   | 1      | 0.06   | 91     | 0.57   |          |        |
| 121.0  | 117                 | 0.21   | 39     | 0.10   | 1      | 0.06   | 77     | 0.48   |          |        |
| 127.0  | 149                 | 0.26   | 63     | 0.16   | 0      | 0.00   | 86     | 0.54   |          |        |
| 133.0  | 74                  | 0.13   | 34     | 0.09   | 0      | 0.00   | 40     | 0.25   |          |        |
| 139.0  | 596                 | 1.05   | 152    | 0.38   | 6      | 0.37   | 438    | 2.76   |          |        |
| 小 計    | 1,081               | 1.90   | 341    | 0.86   | 8      | 0.49   | 732    | 4.61   |          |        |

第1表(続) 加入者数等の状況・標準報酬等級別、標準賞与額別被保険者数の状況

| 標準賞与額     | 標準報酬等級別被保険者数 |        |     |        |       |        |       |        |
|-----------|--------------|--------|-----|--------|-------|--------|-------|--------|
|           | 総数           | 割合     | 汽船等 | 割合     | 漁船(い) | 割合     | 漁船(ろ) | 割合     |
| 万円        | 人            | %      | 人   | %      | 人     | %      | 人     | %      |
| 総数        | 985          | 100.00 | 801 | 100.00 | 140   | 100.00 | 44    | 100.00 |
| 5以上       |              |        |     |        |       |        |       |        |
| 0 ~ 5     | 72           | 7.00   | 70  | 9.00   | 2     | 1.00   | 0     | 0.00   |
| 5 ~ 10    | 95           | 10.00  | 93  | 12.00  | 2     | 1.00   | 0     | 0.00   |
| 10 ~ 15   | 171          | 17.00  | 167 | 21.00  | 2     | 1.00   | 2     | 5.00   |
| 15 ~ 20   | 122          | 12.00  | 110 | 14.00  | 11    | 8.00   | 1     | 2.00   |
| 20 ~ 25   | 100          | 10.00  | 83  | 10.00  | 4     | 3.00   | 13    | 30.00  |
| 小計        | 560          | 57.00  | 523 | 65.00  | 21    | 15.00  | 16    | 36.00  |
| 25 ~ 30   | 72           | 7.00   | 62  | 8.00   | 8     | 6.00   | 2     | 5.00   |
| 30 ~ 35   | 80           | 8.00   | 72  | 9.00   | 5     | 4.00   | 3     | 7.00   |
| 35 ~ 40   | 33           | 3.00   | 29  | 4.00   | 3     | 2.00   | 1     | 2.00   |
| 40 ~ 45   | 43           | 4.00   | 37  | 5.00   | 3     | 2.00   | 3     | 7.00   |
| 45 ~ 50   | 20           | 2.00   | 18  | 2.00   | 2     | 1.00   | 0     | 0.00   |
| 小計        | 248          | 25.00  | 218 | 27.00  | 21    | 15.00  | 9     | 20.00  |
| 50 ~ 55   | 87           | 9.00   | 28  | 3.00   | 58    | 41.00  | 1     | 2.00   |
| 55 ~ 60   | 26           | 3.00   | 14  | 2.00   | 12    | 9.00   | 0     | 0.00   |
| 60 ~ 65   | 21           | 2.00   | 10  | 1.00   | 8     | 6.00   | 3     | 7.00   |
| 65 ~ 70   | 7            | 1.00   | 3   | 0.00   | 4     | 3.00   | 0     | 0.00   |
| 70 ~ 75   | 13           | 1.00   | 0   | 0.00   | 8     | 6.00   | 5     | 11.00  |
| 小計        | 154          | 16.00  | 55  | 7.00   | 90    | 64.00  | 9     | 20.00  |
| 75 ~ 80   | 3            | 0.00   | 0   | 0.00   | 3     | 2.00   | 0     | 0.00   |
| 80 ~ 85   | 3            | 0.00   | 0   | 0.00   | 3     | 2.00   | 0     | 0.00   |
| 85 ~ 90   | 0            | 0.00   | 0   | 0.00   | 0     | 0.00   | 0     | 0.00   |
| 90 ~ 95   | 1            | 0.00   | 1   | 0.00   | 0     | 0.00   | 0     | 0.00   |
| 95 ~ 100  | 0            | 0.00   | 0   | 0.00   | 0     | 0.00   | 0     | 0.00   |
| 小計        | 7            | 1.00   | 1   | 0.00   | 6     | 4.00   | 0     | 0.00   |
| 100 ~ 105 | 3            | 0.00   | 2   | 0.00   | 0     | 0.00   | 1     | 2.00   |
| 105 ~ 110 | 0            | 0.00   | 0   | 0.00   | 0     | 0.00   | 0     | 0.00   |
| 110 ~ 115 | 0            | 0.00   | 0   | 0.00   | 0     | 0.00   | 0     | 0.00   |
| 115 ~ 120 | 0            | 0.00   | 0   | 0.00   | 0     | 0.00   | 0     | 0.00   |
| 120 ~ 125 | 3            | 0.00   | 0   | 0.00   | 1     | 1.00   | 2     | 5.00   |
| 小計        | 6            | 1.00   | 2   | 0.00   | 1     | 1.00   | 3     | 7.00   |
| 125 ~ 130 | 0            | 0.00   | 0   | 0.00   | 0     | 0.00   | 0     | 0.00   |
| 130 ~ 135 | 1            | 0.00   | 0   | 0.00   | 1     | 1.00   | 0     | 0.00   |
| 135 ~ 140 | 0            | 0.00   | 0   | 0.00   | 0     | 0.00   | 0     | 0.00   |
| 140 ~ 145 | 0            | 0.00   | 0   | 0.00   | 0     | 0.00   | 0     | 0.00   |
| 145 ~ 150 | 0            | 0.00   | 0   | 0.00   | 0     | 0.00   | 0     | 0.00   |
| 小計        | 1            | 0.00   | 0   | 0.00   | 1     | 1.00   | 0     | 0.00   |
| 150 ~ 155 | 1            | 0.00   | 1   | 0.00   | 0     | 0.00   | 0     | 0.00   |
| 155 ~ 160 | 0            | 0.00   | 0   | 0.00   | 0     | 0.00   | 0     | 0.00   |
| 160 ~ 165 | 1            | 0.00   | 1   | 0.00   | 0     | 0.00   | 0     | 0.00   |
| 165 ~ 170 | 0            | 0.00   | 0   | 0.00   | 0     | 0.00   | 0     | 0.00   |
| 170 ~ 175 | 0            | 0.00   | 0   | 0.00   | 0     | 0.00   | 0     | 0.00   |
| 小計        | 2            | 0.00   | 2   | 0.00   | 0     | 0.00   | 0     | 0.00   |
| 175 ~ 180 | 0            | 0.00   | 0   | 0.00   | 0     | 0.00   | 0     | 0.00   |
| 180 ~ 185 | 0            | 0.00   | 0   | 0.00   | 0     | 0.00   | 0     | 0.00   |
| 185 ~ 190 | 0            | 0.00   | 0   | 0.00   | 0     | 0.00   | 0     | 0.00   |
| 190 ~ 195 | 0            | 0.00   | 0   | 0.00   | 0     | 0.00   | 0     | 0.00   |
| 195 ~ 200 | 0            | 0.00   | 0   | 0.00   | 0     | 0.00   | 0     | 0.00   |
| 小計        | 0            | 0.00   | 0   | 0.00   | 0     | 0.00   | 0     | 0.00   |
| 200 ~ 205 | 0            | 0.00   | 0   | 0.00   | 0     | 0.00   | 0     | 0.00   |
| 205 ~ 210 | 0            | 0.00   | 0   | 0.00   | 0     | 0.00   | 0     | 0.00   |
| 210 ~ 215 | 0            | 0.00   | 0   | 0.00   | 0     | 0.00   | 0     | 0.00   |
| 215 ~ 220 | 0            | 0.00   | 0   | 0.00   | 0     | 0.00   | 0     | 0.00   |
| 220 ~ 225 | 0            | 0.00   | 0   | 0.00   | 0     | 0.00   | 0     | 0.00   |
| 小計        | 0            | 0.00   | 0   | 0.00   | 0     | 0.00   | 0     | 0.00   |
| 225 ~ 230 | 0            | 0.00   | 0   | 0.00   | 0     | 0.00   | 0     | 0.00   |
| 230 ~ 235 | 0            | 0.00   | 0   | 0.00   | 0     | 0.00   | 0     | 0.00   |
| 235 ~ 240 | 1            | 0.00   | 0   | 0.00   | 0     | 0.00   | 1     | 2.00   |
| 240 ~ 245 | 0            | 0.00   | 0   | 0.00   | 0     | 0.00   | 0     | 0.00   |
| 245 ~ 250 | 0            | 0.00   | 0   | 0.00   | 0     | 0.00   | 0     | 0.00   |
| 小計        | 1            | 0.00   | 0   | 0.00   | 0     | 0.00   | 1     | 2.00   |
| 250 ~ 255 | 0            | 0.00   | 0   | 0.00   | 0     | 0.00   | 0     | 0.00   |
| 255 ~ 260 | 0            | 0.00   | 0   | 0.00   | 0     | 0.00   | 0     | 0.00   |
| 260 ~ 265 | 0            | 0.00   | 0   | 0.00   | 0     | 0.00   | 0     | 0.00   |
| 265 ~ 270 | 0            | 0.00   | 0   | 0.00   | 0     | 0.00   | 0     | 0.00   |
| 270 ~ 275 | 0            | 0.00   | 0   | 0.00   | 0     | 0.00   | 0     | 0.00   |
| 小計        | 0            | 0.00   | 0   | 0.00   | 0     | 0.00   | 0     | 0.00   |

第1表(続) 加入者数等の状況・標準報酬等級別・標準賞与額別被保険者数の状況

| 標準賞与額     | 標準賞与額別被保険者数 |      |     |      |       |      |       |      |   |      |
|-----------|-------------|------|-----|------|-------|------|-------|------|---|------|
|           | 総数          |      | 汽船等 |      | 漁船(い) |      | 漁船(ろ) |      |   |      |
|           | 人           | %    | 人   | %    | 人     | %    | 人     | %    | 人 | %    |
| 万円        | 人           | %    | 人   | %    | 人     | %    | 人     | %    | 人 | %    |
| 万以上 万未満   | 0           | 0.00 | 0   | 0.00 | 0     | 0.00 | 0     | 0.00 | 0 | 0.00 |
| 275 ~ 280 | 0           | 0.00 | 0   | 0.00 | 0     | 0.00 | 0     | 0.00 | 0 | 0.00 |
| 280 ~ 285 | 0           | 0.00 | 0   | 0.00 | 0     | 0.00 | 0     | 0.00 | 0 | 0.00 |
| 285 ~ 290 | 1           | 0.00 | 0   | 0.00 | 0     | 0.00 | 0     | 0.00 | 1 | 2.00 |
| 290 ~ 295 | 0           | 0.00 | 0   | 0.00 | 0     | 0.00 | 0     | 0.00 | 1 | 2.00 |
| 295 ~ 300 | 0           | 0.00 | 0   | 0.00 | 0     | 0.00 | 0     | 0.00 | 0 | 0.00 |
| 小計        | 2           | 0.00 | 0   | 0.00 | 0     | 0.00 | 0     | 0.00 | 2 | 5.00 |
| 300 ~ 305 | 0           | 0.00 | 0   | 0.00 | 0     | 0.00 | 0     | 0.00 | 0 | 0.00 |
| 305 ~ 310 | 0           | 0.00 | 0   | 0.00 | 0     | 0.00 | 0     | 0.00 | 0 | 0.00 |
| 310 ~ 315 | 0           | 0.00 | 0   | 0.00 | 0     | 0.00 | 0     | 0.00 | 0 | 0.00 |
| 315 ~ 320 | 0           | 0.00 | 0   | 0.00 | 0     | 0.00 | 0     | 0.00 | 0 | 0.00 |
| 320 ~ 325 | 0           | 0.00 | 0   | 0.00 | 0     | 0.00 | 0     | 0.00 | 0 | 0.00 |
| 小計        | 0           | 0.00 | 0   | 0.00 | 0     | 0.00 | 0     | 0.00 | 0 | 0.00 |
| 325 ~ 330 | 0           | 0.00 | 0   | 0.00 | 0     | 0.00 | 0     | 0.00 | 0 | 0.00 |
| 330 ~ 335 | 0           | 0.00 | 0   | 0.00 | 0     | 0.00 | 0     | 0.00 | 0 | 0.00 |
| 335 ~ 340 | 0           | 0.00 | 0   | 0.00 | 0     | 0.00 | 0     | 0.00 | 0 | 0.00 |
| 340 ~ 345 | 0           | 0.00 | 0   | 0.00 | 0     | 0.00 | 0     | 0.00 | 0 | 0.00 |
| 345 ~ 350 | 0           | 0.00 | 0   | 0.00 | 0     | 0.00 | 0     | 0.00 | 0 | 0.00 |
| 小計        | 0           | 0.00 | 0   | 0.00 | 0     | 0.00 | 0     | 0.00 | 0 | 0.00 |
| 350 ~ 355 | 0           | 0.00 | 0   | 0.00 | 0     | 0.00 | 0     | 0.00 | 0 | 0.00 |
| 355 ~ 360 | 0           | 0.00 | 0   | 0.00 | 0     | 0.00 | 0     | 0.00 | 0 | 0.00 |
| 360 ~ 365 | 0           | 0.00 | 0   | 0.00 | 0     | 0.00 | 0     | 0.00 | 0 | 0.00 |
| 365 ~ 370 | 0           | 0.00 | 0   | 0.00 | 0     | 0.00 | 0     | 0.00 | 0 | 0.00 |
| 370 ~ 375 | 0           | 0.00 | 0   | 0.00 | 0     | 0.00 | 0     | 0.00 | 0 | 0.00 |
| 小計        | 0           | 0.00 | 0   | 0.00 | 0     | 0.00 | 0     | 0.00 | 0 | 0.00 |
| 375 ~ 380 | 0           | 0.00 | 0   | 0.00 | 0     | 0.00 | 0     | 0.00 | 0 | 0.00 |
| 380 ~ 385 | 0           | 0.00 | 0   | 0.00 | 0     | 0.00 | 0     | 0.00 | 0 | 0.00 |
| 385 ~ 390 | 0           | 0.00 | 0   | 0.00 | 0     | 0.00 | 0     | 0.00 | 0 | 0.00 |
| 390 ~ 395 | 1           | 0.00 | 0   | 0.00 | 0     | 0.00 | 0     | 0.00 | 1 | 2.00 |
| 395 ~ 400 | 0           | 0.00 | 0   | 0.00 | 0     | 0.00 | 0     | 0.00 | 0 | 0.00 |
| 小計        | 1           | 0.00 | 0   | 0.00 | 0     | 0.00 | 0     | 0.00 | 1 | 2.00 |
| 400 ~ 405 | 0           | 0.00 | 0   | 0.00 | 0     | 0.00 | 0     | 0.00 | 0 | 0.00 |
| 405 ~ 410 | 0           | 0.00 | 0   | 0.00 | 0     | 0.00 | 0     | 0.00 | 0 | 0.00 |
| 410 ~ 415 | 0           | 0.00 | 0   | 0.00 | 0     | 0.00 | 0     | 0.00 | 0 | 0.00 |
| 415 ~ 420 | 0           | 0.00 | 0   | 0.00 | 0     | 0.00 | 0     | 0.00 | 0 | 0.00 |
| 420 ~ 425 | 0           | 0.00 | 0   | 0.00 | 0     | 0.00 | 0     | 0.00 | 0 | 0.00 |
| 小計        | 0           | 0.00 | 0   | 0.00 | 0     | 0.00 | 0     | 0.00 | 0 | 0.00 |
| 425 ~ 430 | 0           | 0.00 | 0   | 0.00 | 0     | 0.00 | 0     | 0.00 | 0 | 0.00 |
| 430 ~ 435 | 0           | 0.00 | 0   | 0.00 | 0     | 0.00 | 0     | 0.00 | 0 | 0.00 |
| 435 ~ 440 | 0           | 0.00 | 0   | 0.00 | 0     | 0.00 | 0     | 0.00 | 0 | 0.00 |
| 440 ~ 445 | 1           | 0.00 | 0   | 0.00 | 0     | 0.00 | 0     | 0.00 | 1 | 2.00 |
| 445 ~ 450 | 0           | 0.00 | 0   | 0.00 | 0     | 0.00 | 0     | 0.00 | 0 | 0.00 |
| 小計        | 1           | 0.00 | 0   | 0.00 | 0     | 0.00 | 0     | 0.00 | 1 | 2.00 |
| 450 ~ 455 | 0           | 0.00 | 0   | 0.00 | 0     | 0.00 | 0     | 0.00 | 0 | 0.00 |
| 455 ~ 460 | 0           | 0.00 | 0   | 0.00 | 0     | 0.00 | 0     | 0.00 | 0 | 0.00 |
| 460 ~ 465 | 0           | 0.00 | 0   | 0.00 | 0     | 0.00 | 0     | 0.00 | 0 | 0.00 |
| 465 ~ 470 | 0           | 0.00 | 0   | 0.00 | 0     | 0.00 | 0     | 0.00 | 0 | 0.00 |
| 470 ~ 475 | 0           | 0.00 | 0   | 0.00 | 0     | 0.00 | 0     | 0.00 | 0 | 0.00 |
| 小計        | 0           | 0.00 | 0   | 0.00 | 0     | 0.00 | 0     | 0.00 | 0 | 0.00 |
| 475 ~ 480 | 0           | 0.00 | 0   | 0.00 | 0     | 0.00 | 0     | 0.00 | 0 | 0.00 |
| 480 ~ 485 | 0           | 0.00 | 0   | 0.00 | 0     | 0.00 | 0     | 0.00 | 0 | 0.00 |
| 485 ~ 490 | 0           | 0.00 | 0   | 0.00 | 0     | 0.00 | 0     | 0.00 | 0 | 0.00 |
| 490 ~ 495 | 0           | 0.00 | 0   | 0.00 | 0     | 0.00 | 0     | 0.00 | 0 | 0.00 |
| 495 ~ 500 | 0           | 0.00 | 0   | 0.00 | 0     | 0.00 | 0     | 0.00 | 0 | 0.00 |
| 小計        | 0           | 0.00 | 0   | 0.00 | 0     | 0.00 | 0     | 0.00 | 0 | 0.00 |
| 500 ~ 505 | 0           | 0.00 | 0   | 0.00 | 0     | 0.00 | 0     | 0.00 | 0 | 0.00 |
| 505 ~ 510 | 1           | 0.00 | 0   | 0.00 | 0     | 0.00 | 0     | 0.00 | 1 | 2.00 |
| 510 ~ 515 | 0           | 0.00 | 0   | 0.00 | 0     | 0.00 | 0     | 0.00 | 0 | 0.00 |
| 515 ~ 520 | 0           | 0.00 | 0   | 0.00 | 0     | 0.00 | 0     | 0.00 | 0 | 0.00 |
| 520 ~ 525 | 0           | 0.00 | 0   | 0.00 | 0     | 0.00 | 0     | 0.00 | 0 | 0.00 |
| 小計        | 1           | 0.00 | 0   | 0.00 | 0     | 0.00 | 0     | 0.00 | 1 | 2.00 |
| 525 ~ 530 | 0           | 0.00 | 0   | 0.00 | 0     | 0.00 | 0     | 0.00 | 0 | 0.00 |
| 530 ~ 535 | 0           | 0.00 | 0   | 0.00 | 0     | 0.00 | 0     | 0.00 | 0 | 0.00 |
| 535 ~ 540 | 0           | 0.00 | 0   | 0.00 | 0     | 0.00 | 0     | 0.00 | 0 | 0.00 |
| 540 ~ 545 | 0           | 0.00 | 0   | 0.00 | 0     | 0.00 | 0     | 0.00 | 0 | 0.00 |
| 545 ~ 550 | 0           | 0.00 | 0   | 0.00 | 0     | 0.00 | 0     | 0.00 | 0 | 0.00 |
| 小計        | 0           | 0.00 | 0   | 0.00 | 0     | 0.00 | 0     | 0.00 | 0 | 0.00 |
| 550 ~ 555 | 0           | 0.00 | 0   | 0.00 | 0     | 0.00 | 0     | 0.00 | 0 | 0.00 |
| 555 ~ 560 | 0           | 0.00 | 0   | 0.00 | 0     | 0.00 | 0     | 0.00 | 0 | 0.00 |
| 560 ~ 565 | 0           | 0.00 | 0   | 0.00 | 0     | 0.00 | 0     | 0.00 | 0 | 0.00 |
| 565 ~ 570 | 0           | 0.00 | 0   | 0.00 | 0     | 0.00 | 0     | 0.00 | 0 | 0.00 |
| 570 ~ 575 | 1           | 0.00 | 0   | 0.00 | 0     | 0.00 | 0     | 0.00 | 1 | 2.00 |
| 小計        | 1           | 0.00 | 0   | 0.00 | 0     | 0.00 | 0     | 0.00 | 1 | 2.00 |

第2表 保険給付決定状況（疾病給付）

| 月 別      | 保険給付費計  |           |         | 医療給付費計    |     |         | その他の現金給付費計 |         |           | 診     |        |         |        |        |         | 療      |        |         |    |     |    | 費   |    |     |    |     |    |     |    |     |    |     |  |  |
|----------|---------|-----------|---------|-----------|-----|---------|------------|---------|-----------|-------|--------|---------|--------|--------|---------|--------|--------|---------|----|-----|----|-----|----|-----|----|-----|----|-----|----|-----|----|-----|--|--|
|          | 千円      |           |         | 千円        |     |         | 千円         |         |           | 千円    |        |         | 千円     |        |         | 千円     |        |         | 千円 |     |    | 千円  |    |     | 千円 |     |    | 千円  |    |     |    |     |  |  |
|          | 件数      | 給付費       | 件数      | 給付費       | 件数  | 給付費     | 件数         | 給付費     | 件数        | 給付費   | 件数     | 給付費     | 件数     | 給付費    | 件数      | 給付費    | 件数     | 給付費     | 件数 | 給付費 | 件数 | 給付費 | 件数 | 給付費 | 件数 | 給付費 | 件数 | 給付費 | 件数 | 給付費 | 件数 | 給付費 |  |  |
| 平成27年10月 | 118,732 | 1,709,185 | 118,093 | 1,505,956 | 639 | 203,229 | 76,440     | 133,998 | 1,163,294 | 1,334 | 14,572 | 481,618 | 61,111 | 91,387 | 539,233 | 13,995 | 28,039 | 142,443 |    |     |    |     |    |     |    |     |    |     |    |     |    |     |  |  |
| 11月      | 111,374 | 1,592,203 | 110,783 | 1,410,562 | 591 | 181,641 | 72,448     | 123,822 | 1,086,655 | 1,165 | 13,487 | 462,197 | 57,762 | 84,493 | 497,165 | 13,521 | 25,842 | 127,293 |    |     |    |     |    |     |    |     |    |     |    |     |    |     |  |  |
| 12月      | 118,104 | 1,650,357 | 117,491 | 1,466,517 | 613 | 183,840 | 75,646     | 128,943 | 1,097,384 | 1,150 | 12,431 | 430,817 | 60,331 | 89,334 | 528,194 | 14,165 | 27,178 | 138,373 |    |     |    |     |    |     |    |     |    |     |    |     |    |     |  |  |
| 平成28年1月  | 109,989 | 1,640,355 | 109,345 | 1,448,652 | 644 | 191,703 | 70,644     | 118,582 | 1,104,651 | 1,128 | 13,125 | 479,859 | 56,403 | 80,504 | 500,943 | 13,113 | 24,953 | 123,860 |    |     |    |     |    |     |    |     |    |     |    |     |    |     |  |  |
| 2月       | 120,599 | 1,725,628 | 119,960 | 1,517,140 | 639 | 208,469 | 77,405     | 131,622 | 1,157,963 | 1,186 | 13,040 | 463,247 | 62,273 | 91,023 | 555,814 | 13,946 | 27,559 | 138,903 |    |     |    |     |    |     |    |     |    |     |    |     |    |     |  |  |
| 3月       | 127,093 | 1,874,014 | 126,394 | 1,654,688 | 699 | 219,326 | 81,980     | 140,172 | 1,262,342 | 1,332 | 14,299 | 525,755 | 65,552 | 96,037 | 583,361 | 15,096 | 29,836 | 153,227 |    |     |    |     |    |     |    |     |    |     |    |     |    |     |  |  |
| 4月       | 114,191 | 1,695,253 | 113,499 | 1,488,284 | 692 | 206,969 | 73,790     | 127,393 | 1,177,271 | 1,222 | 13,470 | 523,296 | 58,449 | 85,927 | 511,145 | 14,119 | 27,996 | 142,830 |    |     |    |     |    |     |    |     |    |     |    |     |    |     |  |  |
| 5月       | 113,673 | 1,675,967 | 112,893 | 1,473,780 | 780 | 202,187 | 73,201     | 125,097 | 1,166,124 | 1,264 | 15,044 | 518,409 | 58,391 | 84,196 | 517,233 | 13,546 | 25,857 | 130,481 |    |     |    |     |    |     |    |     |    |     |    |     |    |     |  |  |
| 6月       | 115,006 | 1,757,058 | 114,263 | 1,540,610 | 743 | 216,448 | 74,735     | 129,785 | 1,225,899 | 1,325 | 14,968 | 569,770 | 58,736 | 86,245 | 513,033 | 14,674 | 28,652 | 143,096 |    |     |    |     |    |     |    |     |    |     |    |     |    |     |  |  |
| 7月       | 111,031 | 1,662,909 | 110,372 | 1,459,887 | 659 | 203,023 | 73,852     | 127,433 | 1,158,430 | 1,313 | 14,376 | 519,367 | 58,278 | 85,703 | 502,133 | 14,261 | 27,354 | 136,931 |    |     |    |     |    |     |    |     |    |     |    |     |    |     |  |  |
| 8月       | 116,909 | 1,749,922 | 116,181 | 1,508,555 | 728 | 241,368 | 73,800     | 126,425 | 1,170,377 | 1,308 | 14,431 | 516,743 | 57,810 | 84,158 | 511,792 | 14,682 | 27,836 | 141,843 |    |     |    |     |    |     |    |     |    |     |    |     |    |     |  |  |
| 9月       | 109,667 | 1,623,990 | 109,007 | 1,409,789 | 660 | 214,201 | 70,677     | 121,194 | 1,096,408 | 1,231 | 13,039 | 475,479 | 56,053 | 82,454 | 485,702 | 13,393 | 25,701 | 135,228 |    |     |    |     |    |     |    |     |    |     |    |     |    |     |  |  |
| 10月      | 115,902 | 1,645,282 | 115,254 | 1,432,121 | 648 | 213,161 | 73,990     | 126,633 | 1,110,038 | 1,203 | 13,232 | 473,385 | 59,141 | 87,072 | 503,982 | 13,646 | 26,329 | 132,671 |    |     |    |     |    |     |    |     |    |     |    |     |    |     |  |  |

(注1) 「保険給付費」は、職務外の事由による疾病、負傷、死亡、出産に因って行われた保険給付（下掲後の構築費を除く）を対象としている。

(注2) 「保険給付費」及び「医療給付費」の件数には、「入院時食事療養費・生活療養費（標準報酬月額並給付額を除く）」は含まれていない。





第2表 (続) 保険給付決定状況 (疾病給付)

| 月別       | 負担額の減分 |           | その他の現金給付費 |         |           |        |           |         |           |        |           |     | 世帯合算高額減費  |           |           |       | 高額介護合算療養費 |   |
|----------|--------|-----------|-----------|---------|-----------|--------|-----------|---------|-----------|--------|-----------|-----|-----------|-----------|-----------|-------|-----------|---|
|          | 件数     | 給付費<br>千円 | 合計<br>千円  | 傷病手当金   |           | 葬料     |           | 出産育児一時金 |           | 出産手当金  |           | 一般分 |           | 多額該当負担軽減分 |           | 件数    | 給付費<br>千円 |   |
|          |        |           |           | 件数      | 給付費<br>千円 | 件数     | 給付費<br>千円 | 件数      | 給付費<br>千円 | 件数     | 給付費<br>千円 | 件数  | 給付費<br>千円 | 件数        | 給付費<br>千円 |       |           |   |
| 平成27年10月 | 46     | 2,483     | 639       | 203,229 | 522       | 18,384 | 19        | 12,702  | 97        | 40,724 | 1         | 105 | 82        | 2,307     | 16        | 765   | 0         | 0 |
| 11月      | 56     | 2,357     | 591       | 181,641 | 471       | 15,917 | 16        | 12,121  | 104       | 43,632 | 0         | 0   | 90        | 3,062     | 30        | 2,308 | 0         | 0 |
| 12月      | 34     | 2,066     | 613       | 183,840 | 519       | 17,813 | 14        | 10,620  | 80        | 33,600 | 0         | 0   | 79        | 2,734     | 28        | 1,507 | 0         | 0 |
| 平成28年1月  | 57     | 2,289     | 674       | 191,703 | 533       | 18,415 | 13        | 8,766   | 98        | 41,160 | 0         | 0   | 83        | 2,429     | 45        | 2,295 | 0         | 0 |
| 2月       | 42     | 1,933     | 639       | 208,489 | 522       | 19,064 | 21        | 10,925  | 96        | 40,304 | 0         | 0   | 82        | 2,205     | 25        | 2,009 | 0         | 0 |
| 3月       | 55     | 2,978     | 699       | 219,326 | 590       | 21,974 | 16        | 7,528   | 92        | 38,592 | 1         | 296 | 130       | 4,109     | 42        | 1,832 | 0         | 0 |
| 4月       | 40     | 1,527     | 692       | 206,969 | 583       | 19,587 | 19        | 14,140  | 90        | 37,768 | 0         | 0   | 86        | 2,167     | 22        | 1,232 | 0         | 0 |
| 5月       | 51     | 1,771     | 780       | 202,187 | 668       | 18,204 | 17        | 12,012  | 90        | 36,928 | 5         | 405 | 40        | 1,859     | 20        | 1,113 | 0         | 0 |
| 6月       | 46     | 3,854     | 743       | 216,448 | 628       | 19,951 | 24        | 17,275  | 88        | 36,960 | 3         | 282 | 97        | 2,806     | 24        | 1,560 | 0         | 0 |
| 7月       | 50     | 1,554     | 659       | 203,023 | 564       | 19,700 | 13        | 7,220   | 80        | 33,600 | 2         | 115 | 78        | 2,458     | 20        | 1,289 | 0         | 0 |
| 8月       | 47     | 2,249     | 728       | 241,368 | 607       | 21,434 | 22        | 13,546  | 98        | 41,128 | 1         | 31  | 114       | 3,422     | 30        | 2,601 | 0         | 0 |
| 9月       | 39     | 1,665     | 660       | 214,201 | 549       | 19,506 | 22        | 14,452  | 84        | 35,248 | 3         | 144 | 116       | 2,854     | 38        | 2,594 | 0         | 0 |
| 10月      | 69     | 2,197     | 648       | 213,161 | 542       | 19,860 | 15        | 10,374  | 89        | 37,380 | 2         | 77  | 146       | 3,564     | 39        | 2,421 | 0         | 0 |





第3表 診療費諸率

| 被扶養者分   | 受診率<br>(1000人当たり件数) |        |         |         | 診療1件当たり日数 |        |       |       | 診療1件当たりの医療費 |         |            |        | 診療1日当たりの医療費 |        |            |       | 1人当たり医療費 |        |            |        |       |
|---------|---------------------|--------|---------|---------|-----------|--------|-------|-------|-------------|---------|------------|--------|-------------|--------|------------|-------|----------|--------|------------|--------|-------|
|         | 合計                  | 入院     | 入院外     | 歯科      | 平均        | 入院     | 入院外   | 歯科    | 平均          | 入院      | 入院外(調剤を含む) | 歯科     | 平均          | 入院     | 入院外(調剤を含む) | 歯科    | 合計       | 入院     | 入院外(調剤を含む) | 歯科     |       |
|         | 円                   | 円      | 円       | 円       | 円         | 円      | 円     | 円     | 円           | 円       | 円          | 円      | 円           | 円      | 円          | 円     | 円        | 円      | 円          | 円      | 円     |
| 21年度    | 7628.21             | 124.93 | 6208.55 | 1294.73 | 1.87      | 12.43  | 1.60  | 2.12  | 20,826      | 381,991 | 15,304     | 12,453 | 11,156      | 30,724 | 9,558      | 5,872 | 158,861  | 47,723 | 95,014     | 16,124 |       |
| 22年度    | 7630.19             | 125.30 | 6204.53 | 1300.36 | 1.86      | 11.96  | 1.61  | 2.08  | 21,201      | 393,551 | 15,510     | 12,475 | 11,407      | 32,895 | 9,648      | 5,992 | 161,767  | 49,310 | 96,235     | 16,221 |       |
| 23年度    | 7838.41             | 130.61 | 6339.76 | 1368.04 | 1.83      | 11.75  | 1.59  | 2.02  | 21,776      | 409,085 | 15,833     | 12,339 | 11,887      | 34,821 | 9,976      | 6,109 | 170,685  | 53,430 | 100,376    | 16,880 |       |
| 24年度    | 8002.80             | 129.86 | 6476.16 | 1396.79 | 1.80      | 11.80  | 1.56  | 1.96  | 22,002      | 427,444 | 15,953     | 12,352 | 12,232      | 36,220 | 10,211     | 6,288 | 176,075  | 55,506 | 103,315    | 17,254 |       |
| 25年度    | 8022.19             | 130.92 | 6477.94 | 1413.33 | 1.77      | 11.78  | 1.53  | 1.93  | 22,284      | 436,825 | 16,163     | 11,936 | 12,585      | 37,082 | 10,542     | 6,178 | 178,763  | 57,190 | 104,704    | 16,869 |       |
| 26年度    | 8114.84             | 129.14 | 6541.41 | 1444.28 | 1.74      | 11.62  | 1.51  | 1.89  | 22,325      | 439,004 | 16,386     | 11,964 | 12,822      | 37,790 | 10,823     | 6,340 | 181,160  | 56,695 | 107,186    | 17,279 |       |
| 27年度    | 8330.77             | 128.98 | 6721.49 | 1480.29 | 1.72      | 11.13  | 1.51  | 1.84  | 22,236      | 431,548 | 16,650     | 11,933 | 12,962      | 38,782 | 11,052     | 6,472 | 185,239  | 55,662 | 111,913    | 17,665 |       |
| 平成27年   | 713.77              | 11.57  | 578.26  | 123.94  | 1.76      | 11.34  | 1.53  | 1.90  | 22,861      | 425,201 | 16,982     | 12,435 | 13,008      | 37,775 | 11,066     | 6,537 | 16,317   | 4,956  | 9,820      | 1,541  |       |
| 10月     | 676.58              | 10.08  | 546.87  | 119.62  | 1.71      | 11.57  | 1.51  | 1.82  | 22,318      | 459,718 | 16,577     | 11,696 | 13,041      | 39,735 | 11,008     | 6,426 | 15,100   | 4,635  | 9,065      | 1,399  |       |
| 11月     | 709.34              | 10.01  | 572.94  | 126.39  | 1.71      | 10.88  | 1.53  | 1.81  | 22,025      | 417,605 | 17,337     | 11,944 | 12,872      | 38,372 | 11,344     | 6,588 | 15,624   | 4,181  | 9,933      | 1,510  |       |
| 12月     | 647.01              | 9.78   | 521.94  | 115.28  | 1.66      | 11.23  | 1.46  | 1.77  | 22,929      | 467,052 | 17,135     | 11,468 | 13,806      | 41,597 | 11,753     | 6,490 | 14,835   | 4,570  | 8,944      | 1,322  |       |
| 平成28年   | 729.28              | 9.70   | 598.18  | 121.39  | 1.68      | 10.81  | 1.50  | 1.85  | 21,185      | 412,080 | 16,700     | 12,052 | 12,600      | 38,126 | 11,143     | 6,507 | 15,450   | 3,997  | 9,989      | 1,463  |       |
| 1月      | 773.29              | 11.55  | 627.24  | 134.51  | 1.69      | 10.21  | 1.50  | 1.84  | 22,286      | 431,757 | 16,867     | 12,390 | 13,202      | 42,299 | 11,257     | 6,729 | 17,234   | 4,988  | 10,579     | 1,666  |       |
| 2月      | 679.35              | 11.11  | 545.18  | 123.07  | 1.72      | 10.97  | 1.51  | 1.85  | 23,588      | 496,143 | 16,541     | 12,158 | 13,690      | 45,226 | 10,983     | 6,572 | 16,025   | 5,510  | 9,018      | 1,496  |       |
| 3月      | 689.03              | 11.12  | 558.72  | 119.19  | 1.70      | 12.03  | 1.47  | 1.79  | 22,311      | 437,825 | 16,301     | 11,709 | 13,142      | 36,399 | 11,076     | 6,533 | 15,373   | 4,870  | 9,238      | 1,396  |       |
| 4月      | 714.94              | 11.57  | 569.61  | 133.77  | 1.72      | 11.18  | 1.51  | 1.82  | 22,868      | 478,262 | 16,218     | 11,799 | 13,283      | 42,795 | 10,770     | 6,474 | 16,349   | 5,533  | 9,308      | 1,578  |       |
| 5月      | 710.74              | 11.75  | 565.83  | 133.16  | 1.72      | 10.99  | 1.51  | 1.79  | 22,144      | 440,876 | 15,957     | 11,493 | 12,866      | 40,114 | 10,553     | 6,415 | 15,738   | 5,179  | 9,029      | 1,530  |       |
| 6月      | 686.27              | 11.62  | 538.51  | 136.14  | 1.71      | 10.90  | 1.49  | 1.78  | 22,638      | 431,595 | 16,597     | 11,621 | 13,238      | 39,603 | 11,108     | 6,528 | 15,536   | 5,016  | 8,938      | 1,582  |       |
| 7月      | 667.88              | 10.53  | 535.90  | 121.45  | 1.71      | 10.71  | 1.51  | 1.80  | 22,283      | 428,838 | 16,540     | 12,371 | 13,028      | 40,048 | 10,931     | 6,871 | 14,882   | 4,516  | 8,864      | 1,503  |       |
| 8月      | 716.67              | 11.42  | 580.60  | 124.65  | 1.72      | 10.65  | 1.51  | 1.83  | 21,885      | 417,257 | 16,213     | 12,081 | 12,754      | 39,197 | 10,702     | 6,586 | 15,684   | 4,765  | 9,413      | 1,503  |       |
| 9月      |                     |        |         |         |           |        |       |       |             |         |            |        |             |        |            |       |          |        |            |        |       |
| 10月     |                     |        |         |         |           |        |       |       |             |         |            |        |             |        |            |       |          |        |            |        |       |
| 対前年度同月比 | %                   | %      | %       | %       | %         | %      | %     | %     | %           | %       | %          | %      | %           | %      | %          | %     | %        | %      | %          | %      | %     |
| 21年度    | 1.1                 | △ 3.1  | 1.1     | 1.1     | △ 2.2     | △ 1.4  | △ 2.0 | △ 1.7 | △ 0.1       | 0.0     | 2.2        | △ 1.2  | 2.2         | 1.4    | 4.3        | 0.5   | 1.0      | △ 3.1  | △ 0.1      | 3.4    | △ 0.1 |
| 22年度    | 0.0                 | △ 0.1  | 0.4     | 0.4     | △ 0.4     | △ 3.8  | 0.4   | △ 1.8 | 1.8         | 3.0     | 1.4        | 0.2    | 2.3         | 7.1    | 0.9        | 2.0   | 1.8      | 3.3    | 1.3        | 1.3    | 0.6   |
| 23年度    | 2.7                 | 4.2    | 2.2     | 5.2     | △ 1.4     | △ 1.8  | △ 1.3 | △ 3.0 | 2.7         | 3.9     | 2.1        | △ 1.1  | 4.2         | 5.9    | 3.4        | 2.0   | 5.5      | 8.4    | 4.3        | 4.1    | 4.1   |
| 24年度    | 2.1                 | △ 0.6  | 2.2     | 2.1     | △ 1.8     | 0.5    | △ 1.6 | △ 2.7 | 1.0         | 4.5     | 0.8        | 0.1    | 2.9         | 4.0    | 2.4        | 2.9   | 3.2      | 3.9    | 2.9        | 2.9    | 2.2   |
| 25年度    | 0.2                 | 0.8    | 0.0     | 1.2     | △ 1.6     | △ 0.2  | △ 1.9 | △ 1.7 | 1.3         | 2.2     | 1.3        | △ 3.4  | 2.9         | 2.4    | 3.2        | △ 1.7 | 1.5      | 3.0    | 1.3        | △ 2.2  | △ 2.2 |
| 26年度    | 1.2                 | △ 1.4  | 1.0     | 2.2     | △ 1.7     | △ 1.4  | △ 1.3 | △ 2.3 | 0.2         | 0.5     | 1.4        | 0.2    | 1.9         | 1.9    | 2.7        | 2.6   | 1.3      | △ 0.9  | △ 0.9      | 2.4    | 2.4   |
| 27年度    | 2.7                 | △ 0.1  | 2.8     | 2.5     | △ 1.5     | △ 4.2  | △ 0.5 | △ 2.3 | △ 0.4       | △ 1.7   | 1.6        | △ 0.3  | 1.1         | 2.6    | 2.1        | 2.1   | 2.3      | △ 1.8  | 4.4        | 4.4    | 2.2   |
| 平成27年   | 1.4                 | 1.6    | 1.0     | 3.3     | △ 1.1     | △ 1.8  | △ 0.7 | △ 2.8 | 1.0         | 4.6     | △ 0.7      | △ 0.5  | 2.1         | 6.5    | △ 0.1      | 2.3   | 2.4      | 6.3    | 0.3        | 0.3    | 2.8   |
| 10月     | 5.7                 | 9.2    | 5.7     | 5.6     | △ 0.9     | 2.2    | △ 1.2 | △ 2.7 | 1.2         | △ 0.8   | 0.4        | 2.4    | 2.1         | △ 2.9  | 1.7        | 5.2   | 7.0      | 8.3    | 6.2        | 6.2    | 8.1   |
| 11月     | 4.5                 | △ 8.6  | 4.8     | 4.3     | △ 1.4     | 4.9    | △ 0.4 | △ 2.2 | △ 1.1       | 7.1     | 1.3        | △ 0.2  | 0.3         | 2.0    | 1.7        | 2.0   | 3.3      | △ 2.1  | 2.0        | 6.2    | 4.1   |
| 12月     | △ 0.7               | △ 12.0 | △ 1.2   | 2.7     | △ 2.1     | △ 13.7 | 0.7   | △ 0.8 | △ 4.7       | △ 10.7  | 3.5        | △ 0.5  | △ 2.7       | 3.5    | 2.8        | 0.3   | △ 5.3    | △ 21.4 | △ 2.3      | 2.3    | 2.2   |
| 平成28年   | △ 7.0               | △ 0.2  | △ 9.2   | 3.4     | 0.3       | △ 5.0  | 0.5   | △ 2.5 | 5.5         | 1.5     | 5.3        | 1.4    | 5.2         | 6.9    | 4.8        | 4.0   | △ 1.9    | △ 1.9  | 1.3        | △ 4.3  | 4.9   |
| 1月      | 9.7                 | △ 3.3  | 10.8    | 6.0     | △ 0.6     | △ 7.4  | 1.7   | 0.3   | △ 2.6       | △ 6.1   | 3.4        | 4.2    | △ 2.0       | 1.3    | 1.7        | 4.0   | 6.9      | △ 9.2  | △ 14.5     | 10.5   | 10.5  |
| 2月      | 6.3                 | 1.5    | 7.0     | 4.0     | △ 2.9     | △ 12.7 | △ 0.4 | △ 4.1 | △ 3.5       | △ 7.4   | 0.4        | △ 2.1  | △ 0.6       | 6.1    | 0.9        | 2.1   | 2.6      | △ 6.0  | △ 7.4      | 1.9    | 1.9   |
| 3月      | 0.3                 | 5.8    | 0.0     | 1.0     | 0.6       | △ 0.8  | △ 0.8 | △ 2.4 | 7.2         | 22.5    | △ 1.7      | △ 0.1  | 7.9         | 23.5   | △ 0.9      | 2.3   | 7.5      | 29.6   | △ 1.7      | 1.7    | 0.9   |
| 4月      | 3.5                 | 10.9   | 3.4     | 3.3     | 0.1       | 3.2    | △ 0.9 | △ 1.4 | 2.7         | △ 2.9   | 2.5        | 0.4    | 2.6         | △ 5.9  | 3.4        | 1.8   | 6.3      | 7.7    | 6.0        | 3.7    | 3.7   |
| 5月      | 0.5                 | 3.2    | △ 0.1   | 2.9     | △ 2.3     | △ 2.0  | △ 2.2 | △ 4.5 | 2.2         | 6.9     | 0.8        | △ 2.2  | 4.6         | 9.0    | 1.4        | 2.4   | 2.7      | 10.2   | △ 0.9      | △ 0.9  | 0.7   |
| 6月      | 0.5                 | △ 4.6  | 0.1     | 2.6     | △ 2.8     | △ 1.7  | △ 1.8 | △ 4.7 | △ 3.9       | 1.7     | △ 3.7      | △ 7.0  | △ 1.2       | 3.5    | △ 1.9      | △ 2.4 | △ 3.5    | △ 3.0  | △ 3.6      | △ 4.7  | △ 4.7 |
| 7月      | 4.2                 | 2.6    | 3.5     | 7.1     | 0.3       | △ 4.0  | 1.4   | △ 0.5 | △ 1.7       | △ 0.8   | 3.9        | 4.0    | 1.3         | 3.3    | 2.4        | 4.6   | 6.0      | 5.7    | 7.6        | 11.5   | 11.5  |
| 8月      | 0.9                 | △ 3.3  | 0.0     | 5.4     | 0.3       | △ 1.6  | 1.5   | △ 1.5 | 2.1         | 9.2     | 0.3        | 6.1    | 1.7         | 11.1   | △ 1.1      | 7.7   | 3.0      | △ 3.8  | 0.4        | 0.4    | 11.8  |
| 9月      | 0.4                 | △ 1.3  | 0.4     | 0.6     | △ 2.4     | △ 6.1  | △ 1.3 | △ 3.6 | △ 4.3       | △ 2.6   | △ 4.5      | △ 2.8  | △ 2.0       | 3.8    | △ 3.3      | 0.8   | △ 3.9    | △ 3.8  | △ 4.1      | △ 4.1  | △ 2.3 |
| 10月     |                     |        |         |         |           |        |       |       |             |         |            |        |             |        |            |       |          |        |            |        |       |

(注) 高齢受給者の被扶養者分は含まれていない。

[被扶養者分]

平成28年4月～  
平成28年10月

第3表 診療費諸率

| [高齢受給者分] | 受診率<br>(1000人当たり件数) |        |          |         | 診療1件当たり日数 |        |       |        | 診療1件当たり医療費 |         |            |        | 診療1日当たり医療費 |        |            |       | 1人当たり医療費 |         |            |        |        |
|----------|---------------------|--------|----------|---------|-----------|--------|-------|--------|------------|---------|------------|--------|------------|--------|------------|-------|----------|---------|------------|--------|--------|
|          | 合計                  | 入院     | 入院外      | 歯科      | 平均        | 入院     | 入院外   | 歯科     | 平均         | 入院      | 入院外(調剤を含む) | 歯科     | 平均         | 入院     | 入院外(調剤を含む) | 歯科    | 合計       | 入院      | 入院外(調剤を含む) | 歯科     |        |
|          | 円                   | 円      | 円        | 円       | 円         | 円      | 円     | 円      | 円          | 円       | 円          | 円      | 円          | 円      | 円          | 円     | 円        | 円       | 円          | 円      | 円      |
| 21年度     | 16248.62            | 469.63 | 14292.52 | 1486.46 | 2.41      | 15.04  | 1.99  | 2.45   | 33.545     | 444,443 | 21,719     | 17,440 | 13,936     | 29,555 | 10,926     | 7,121 | 545,062  | 208,725 | 310,413    | 7,121  | 25,924 |
| 22年度     | 15360.70            | 444.37 | 13408.68 | 1507.65 | 2.44      | 15.66  | 2.00  | 2.43   | 35.524     | 487,839 | 22,481     | 18,207 | 14,554     | 31,148 | 11,234     | 7,421 | 545,674  | 216,781 | 301,443    | 7,421  | 27,450 |
| 23年度     | 15100.89            | 432.67 | 13024.16 | 1644.07 | 2.39      | 15.42  | 1.95  | 2.43   | 36.915     | 503,428 | 23,791     | 18,108 | 15,436     | 32,648 | 12,174     | 7,462 | 557,449  | 217,817 | 309,860    | 7,462  | 29,771 |
| 24年度     | 15016.09            | 417.27 | 12840.51 | 1758.31 | 2.29      | 13.88  | 1.90  | 2.38   | 35.982     | 509,560 | 23,113     | 17,575 | 15,734     | 36,712 | 12,183     | 7,381 | 540,307  | 212,624 | 296,781    | 7,381  | 30,902 |
| 25年度     | 14575.91            | 375.11 | 12433.20 | 1767.59 | 2.20      | 13.19  | 1.85  | 2.30   | 35.521     | 515,143 | 23,732     | 16,660 | 16,163     | 39,059 | 12,821     | 7,236 | 517,755  | 193,237 | 295,071    | 7,236  | 29,447 |
| 26年度     | 13815.05            | 354.21 | 11808.89 | 1651.95 | 2.12      | 13.21  | 1.77  | 2.25   | 35,717     | 528,160 | 23,630     | 16,532 | 16,843     | 39,968 | 13,357     | 7,334 | 493,431  | 187,079 | 279,043    | 7,334  | 27,310 |
| 27年度     | 13548.44            | 369.49 | 11545.75 | 1633.20 | 2.08      | 13.71  | 1.68  | 2.25   | 38,392     | 537,726 | 25,492     | 16,624 | 18,472     | 39,219 | 15,163     | 7,374 | 520,158  | 198,684 | 279,324    | 7,374  | 27,150 |
| 平成27年    | 1172.13             | 27.26  | 999.08   | 145.79  | 2.07      | 13.15  | 1.72  | 2.38   | 35,894     | 497,062 | 25,907     | 18,111 | 17,344     | 37,811 | 15,045     | 7,609 | 42,072   | 13,549  | 25,883     | 7,609  | 2,640  |
| 11月      | 1106.97             | 33.92  | 942.85   | 130.20  | 2.06      | 12.95  | 1.65  | 2.16   | 40,291     | 530,178 | 26,008     | 16,079 | 19,557     | 40,925 | 15,726     | 7,429 | 44,601   | 17,986  | 24,522     | 7,429  | 2,093  |
| 12月      | 1173.64             | 32.17  | 1004.68  | 136.79  | 2.04      | 13.10  | 1.66  | 2.23   | 38,892     | 522,040 | 26,275     | 17,942 | 19,046     | 39,859 | 15,806     | 8,044 | 45,646   | 16,793  | 26,399     | 8,044  | 2,454  |
| 平成28年    | 1072.35             | 31.46  | 907.52   | 133.38  | 2.12      | 15.03  | 1.66  | 2.20   | 43,084     | 621,759 | 26,919     | 16,594 | 20,359     | 41,368 | 16,251     | 7,549 | 46,201   | 19,558  | 24,429     | 7,549  | 2,213  |
| 1月       | 1106.91             | 34.06  | 934.09   | 138.76  | 2.09      | 13.07  | 1.66  | 2.30   | 39,593     | 496,966 | 26,192     | 17,543 | 18,946     | 38,012 | 15,794     | 7,635 | 43,826   | 16,926  | 24,465     | 7,635  | 2,434  |
| 2月       | 1160.31             | 31.18  | 988.03   | 141.10  | 2.09      | 14.21  | 1.68  | 2.24   | 40,464     | 604,618 | 26,137     | 16,114 | 19,380     | 42,542 | 15,523     | 7,197 | 46,950   | 18,853  | 25,824     | 7,197  | 2,274  |
| 3月       | 1099.78             | 31.24  | 928.28   | 140.26  | 2.09      | 13.79  | 1.66  | 2.34   | 40,964     | 616,255 | 25,302     | 16,491 | 19,580     | 44,702 | 15,226     | 7,058 | 45,052   | 19,252  | 23,487     | 7,058  | 2,313  |
| 4月       | 1075.82             | 31.73  | 911.80   | 132.30  | 2.08      | 14.25  | 1.65  | 2.16   | 39,757     | 554,181 | 26,139     | 17,146 | 19,077     | 38,890 | 15,242     | 7,927 | 42,772   | 17,582  | 22,922     | 7,927  | 2,268  |
| 5月       | 1140.49             | 38.63  | 963.28   | 138.57  | 2.12      | 13.70  | 1.65  | 2.15   | 44,190     | 584,665 | 26,600     | 15,783 | 20,835     | 42,669 | 16,092     | 7,358 | 50,398   | 22,588  | 25,624     | 7,358  | 2,187  |
| 6月       | 1079.75             | 37.66  | 898.73   | 143.35  | 2.11      | 13.60  | 1.63  | 2.11   | 44,035     | 576,320 | 26,358     | 15,028 | 20,868     | 42,387 | 16,185     | 7,114 | 47,547   | 21,703  | 23,689     | 7,114  | 2,154  |
| 7月       | 1119.72             | 39.07  | 941.54   | 139.11  | 2.12      | 13.42  | 1.65  | 2.14   | 41,311     | 540,657 | 24,320     | 16,048 | 19,445     | 40,299 | 14,703     | 7,509 | 46,257   | 21,126  | 22,898     | 7,509  | 2,232  |
| 8月       | 1079.23             | 35.28  | 912.10   | 131.85  | 2.08      | 12.41  | 1.66  | 2.24   | 39,555     | 513,522 | 24,416     | 17,449 | 18,996     | 41,372 | 14,711     | 7,784 | 42,689   | 18,119  | 22,269     | 7,784  | 2,301  |
| 9月       | 1057.22             | 28.46  | 902.39   | 126.38  | 2.06      | 13.66  | 1.68  | 2.15   | 37,504     | 540,470 | 24,492     | 17,153 | 18,191     | 39,578 | 14,550     | 7,969 | 39,650   | 15,381  | 22,101     | 7,969  | 2,168  |
| 10月      | 1057.22             | 28.46  | 902.39   | 126.38  | 2.06      | 13.66  | 1.68  | 2.15   | 37,504     | 540,470 | 24,492     | 17,153 | 18,191     | 39,578 | 14,550     | 7,969 | 39,650   | 15,381  | 22,101     | 7,969  | 2,168  |
| 対前年度同月比  | %                   | %      | %        | %       | %         | %      | %     | %      | %          | %       | %          | %      | %          | %      | %          | %     | %        | %       | %          | %      | %      |
| 21年度     | 0.5                 | △ 0.8  | △ 0.2    | 3.8     | △ 3.1     | △ 4.7  | △ 2.7 | △ 1.4  | △ 0.6      | △ 3.5   | 2.5        | △ 1.9  | 2.7        | 1.3    | 5.4        | △ 0.5 | △ 0.1    | △ 4.2   | 2.8        | △ 0.1  | 2.8    |
| 22年度     | △ 5.5               | △ 5.4  | △ 6.2    | 1.4     | 1.4       | 4.2    | 0.7   | 0.2    | 5.9        | 9.8     | 3.5        | 4.4    | 4.4        | 5.4    | 2.8        | 4.2   | 0.1      | 3.9     | △ 2.9      | △ 2.9  | 5.9    |
| 23年度     | △ 1.7               | △ 2.6  | △ 2.9    | 9.0     | △ 2.0     | △ 1.5  | △ 2.3 | △ 1.1  | 3.9        | 3.2     | 5.8        | △ 0.5  | 6.1        | 4.8    | 8.4        | 0.6   | 2.2      | 0.5     | 2.8        | 2.2    | 8.5    |
| 24年度     | △ 0.6               | △ 3.6  | △ 1.4    | 6.9     | △ 4.4     | △ 10.0 | △ 2.9 | △ 1.9  | △ 2.5      | △ 2.9   | △ 2.9      | △ 2.9  | 1.9        | 12.4   | 0.1        | △ 1.1 | △ 3.1    | △ 2.4   | △ 4.2      | △ 4.2  | 3.8    |
| 25年度     | △ 2.9               | △ 10.1 | △ 3.2    | 0.5     | △ 3.9     | △ 5.0  | △ 2.4 | △ 3.3  | △ 1.3      | 1.1     | 2.7        | △ 5.2  | 2.7        | 6.4    | 5.2        | △ 2.0 | △ 4.2    | △ 9.1   | △ 0.6      | △ 4.7  | △ 4.7  |
| 26年度     | △ 5.2               | △ 5.6  | △ 5.0    | △ 6.5   | △ 3.5     | 0.2    | △ 4.4 | △ 2.1  | 0.6        | 2.5     | △ 0.4      | △ 0.8  | 4.2        | 2.3    | 4.2        | 1.4   | △ 4.7    | △ 3.2   | △ 5.4      | △ 5.4  | △ 7.3  |
| 27年度     | △ 1.9               | 4.3    | △ 2.2    | △ 1.1   | △ 2.0     | 3.8    | △ 5.0 | 0.0    | 7.5        | 1.8     | 7.9        | 0.6    | 9.7        | △ 1.9  | 13.5       | 0.6   | 5.4      | 6.2     | 5.5        | 5.4    | △ 0.6  |
| 平成28年10月 | △ 2.4               | 19.0   | △ 3.7    | 2.2     | 1.1       | △ 2.5  | △ 2.2 | △ 2.9  | 12.1       | 6.3     | 2.4        | 0.9    | 10.9       | 9.0    | 4.7        | 3.9   | 9.4      | 26.5    | △ 1.4      | △ 1.4  | 3.2    |
| 平成27年    | △ 0.8               | △ 14.2 | △ 0.3    | △ 0.8   | △ 3.6     | 6.6    | △ 4.3 | 2.6    | △ 2.4      | △ 6.4   | 7.8        | 8.0    | 1.3        | △ 12.2 | 12.6       | 5.2   | △ 3.1    | △ 19.7  | 7.4        | 7.4    | 7.1    |
| 11月      | △ 0.7               | 5.6    | △ 0.4    | △ 4.1   | △ 4.4     | △ 13.2 | △ 3.3 | △ 3.3  | 0.6        | △ 17.0  | 12.6       | △ 1.3  | 5.3        | △ 4.4  | 16.4       | 2.0   | 0.0      | △ 12.4  | 12.1       | △ 5.4  | △ 5.4  |
| 12月      | △ 0.9               | 12.9   | △ 1.0    | △ 3.4   | △ 1.6     | △ 5.4  | △ 3.4 | △ 0.5  | 5.2        | △ 12.9  | 9.3        | 8.8    | 6.9        | △ 7.9  | 13.2       | 9.4   | 4.2      | △ 1.7   | 8.3        | △ 1.7  | 5.1    |
| 1月       | △ 4.0               | 42.2   | △ 6.0    | 3.6     | 7.1       | △ 6.5  | 1.5   | 3.0    | 41.3       | 38.1    | 18.5       | △ 0.6  | 31.9       | 47.6   | 16.7       | △ 3.5 | 35.6     | 96.3    | 11.3       | 3.0    | 3.0    |
| 2月       | △ 0.8               | 19.4   | △ 1.2    | △ 2.5   | 4.5       | 5.0    | △ 0.6 | 9.0    | 16.1       | 0.6     | 13.1       | 19.2   | 11.1       | △ 4.2  | 13.8       | 9.4   | 15.1     | 20.1    | 11.8       | 11.8   | 16.2   |
| 3月       | △ 1.8               | 4.0    | △ 1.7    | △ 3.3   | △ 0.3     | 8.6    | △ 3.9 | 1.5    | 19.7       | 25.2    | 14.5       | △ 5.8  | 20.1       | 15.2   | 19.1       | △ 7.2 | 17.6     | 30.2    | 12.5       | △ 9.0  | △ 9.0  |
| 4月       | △ 5.3               | 4.6    | △ 6.7    | 2.3     | △ 1.4     | △ 7.5  | △ 2.8 | 0.7    | 7.6        | 5.0     | 3.1        | △ 1.8  | 9.1        | 13.5   | 6.1        | △ 2.5 | 1.9      | 9.9     | △ 3.8      | 0.4    | 0.4    |
| 5月       | △ 3.0               | 5.5    | △ 3.6    | △ 1.0   | △ 0.9     | △ 1.1  | △ 3.2 | 0.4    | 9.4        | 14.1    | 0.3        | 14.1   | 10.4       | 15.4   | 3.6        | 13.7  | 6.1      | 20.4    | △ 3.3      | △ 3.3  | 13.0   |
| 6月       | △ 0.2               | 38.0   | △ 0.9    | △ 2.7   | △ 1.2     | △ 4.0  | △ 6.0 | △ 10.9 | 25.7       | 15.5    | 10.2       | △ 11.5 | 27.2       | 20.3   | 17.2       | △ 0.6 | 25.5     | 59.4    | 9.2        | △ 13.9 | △ 13.9 |
| 7月       | △ 4.7               | 27.4   | △ 7.1    | 5.7     | 4.7       | 7.2    | △ 0.9 | △ 10.1 | 21.5       | 15.7    | 6.9        | △ 9.8  | 16.1       | 8.0    | 6.9        | 0.2   | 15.8     | 47.5    | △ 1.6      | △ 4.7  | △ 4.7  |
| 8月       | 2.2                 | 22.2   | 0.5      | 10.3    | 4.1       | 2.5    | 0.3   | △ 1.2  | 4.1        | △ 1.4   | △ 5.6      | 13.0   | 0.0        | △ 3.8  | △ 5.9      | 14.3  | 6.4      | 20.5    | △ 5.2      | 24.6   | 24.6   |
| 9月       | △ 3.2               | 17.4   | △ 4.2    | △ 0.4   | 1.6       | △ 10.4 | △ 0.5 | 6.0    | 5.6        | △ 6.8   | 0.9        | 7.7    | 4.0        | 4.0    | 1.4        | 1.7   | 2.3      | 9.4     | △ 3.4      | △ 3.4  | 7.3    |
| 10月      | △ 9.8               | 4.4    | △ 9.7    | △ 13.3  | △ 0.4     | 3.9    | △ 2.2 | △ 9.6  | 4.5        | 8.7     | △ 5.5      | △ 5.3  | 4.9        | 4.7    | △ 3.3      | 4.7   | △ 5.8    | 13.5    | △ 14.6     | △ 14.6 | △ 17.9 |

平成28年10月  
平成28年10月

第4表 月別年金種別年金受給者数及び一時金等状況(新法)

| 月別    | (年金)  |               |     |               |    |             | 障害年金 |            |     |             |     |             | 遺族年金  |               |
|-------|-------|---------------|-----|---------------|----|-------------|------|------------|-----|-------------|-----|-------------|-------|---------------|
|       | 合計    |               | 1級  |               | 2級 |             | 3級   |            | その他 |             | 件数  | 年金額         | 件数    | 年金額           |
|       | 件数    | 年金額           | 件数  | 年金額           | 件数 | 年金額         | 件数   | 年金額        | 件数  | 年金額         |     |             |       |               |
| 平成27年 | 2,201 | 4,627,313,200 | 471 | 1,015,408,300 | 47 | 158,423,700 | 11   | 33,474,300 | 47  | 134,334,000 | 366 | 689,176,300 | 1,730 | 3,611,904,900 |
| 10月   | 2,199 | 4,623,780,600 | 468 | 1,008,682,800 | 47 | 158,423,700 | 11   | 33,474,300 | 44  | 127,608,500 | 366 | 689,176,300 | 1,731 | 3,615,097,800 |
| 11月   | 2,199 | 4,625,327,000 | 468 | 1,008,682,800 | 47 | 158,423,700 | 11   | 33,474,300 | 44  | 127,608,500 | 366 | 689,176,300 | 1,731 | 3,616,644,200 |
| 平成28年 | 2,196 | 4,619,632,000 | 468 | 1,008,682,800 | 47 | 158,423,700 | 11   | 33,474,300 | 44  | 127,608,500 | 366 | 689,176,300 | 1,728 | 3,610,949,200 |
| 1月    | 2,194 | 4,616,232,800 | 468 | 1,008,922,400 | 47 | 158,423,700 | 11   | 33,474,300 | 45  | 129,394,500 | 365 | 687,629,900 | 1,726 | 3,607,310,400 |
| 2月    | 2,191 | 4,609,043,600 | 466 | 1,002,597,700 | 46 | 153,077,100 | 11   | 33,474,300 | 45  | 129,394,500 | 364 | 686,651,800 | 1,725 | 3,606,445,900 |
| 3月    | 2,187 | 4,598,811,200 | 464 | 998,964,100   | 46 | 153,077,100 | 11   | 33,474,300 | 45  | 129,394,500 | 362 | 683,018,200 | 1,723 | 3,599,847,100 |
| 4月    | 2,185 | 4,591,182,500 | 464 | 999,068,100   | 46 | 153,077,100 | 11   | 33,474,300 | 45  | 129,394,500 | 362 | 683,122,200 | 1,721 | 3,592,114,400 |
| 5月    | 2,182 | 4,585,287,800 | 463 | 997,617,900   | 46 | 153,077,100 | 11   | 33,474,300 | 45  | 129,394,500 | 361 | 681,672,000 | 1,719 | 3,587,669,900 |
| 6月    | 2,180 | 4,581,088,000 | 463 | 997,617,900   | 46 | 153,077,100 | 11   | 33,474,300 | 45  | 129,394,500 | 361 | 681,672,000 | 1,717 | 3,583,470,100 |
| 7月    | 2,179 | 4,600,979,100 | 463 | 1,001,981,100 | 46 | 153,664,300 | 11   | 33,641,600 | 45  | 129,862,500 | 361 | 684,812,700 | 1,716 | 3,598,998,000 |
| 8月    | 2,175 | 4,595,362,200 | 461 | 999,808,400   | 46 | 153,664,300 | 11   | 33,641,600 | 45  | 129,862,500 | 359 | 682,640,000 | 1,714 | 3,595,553,800 |
| 9月    | 2,170 | 4,580,330,600 | 458 | 987,077,200   | 44 | 142,487,400 | 11   | 33,641,600 | 45  | 129,862,500 | 358 | 681,085,700 | 1,712 | 3,593,253,400 |
| 10月   |       |               |     |               |    |             |      |            |     |             |     |             |       |               |

(新規裁定) (一時金)

| 月別    | (一時金) |           |      |     |      |           | 障害年金  |           |       |     |         |     | 遺族年金 |     | 障害一時金 |     | その他の一時金 |     |
|-------|-------|-----------|------|-----|------|-----------|-------|-----------|-------|-----|---------|-----|------|-----|-------|-----|---------|-----|
|       | 合計    |           | 障害年金 |     | 遺族年金 |           | 障害手当金 |           | 遺族一時金 |     | その他の一時金 |     | 件数   | 年金額 | 件数    | 年金額 | 件数      | 年金額 |
|       | 件数    | 年金額       | 件数   | 年金額 | 件数   | 年金額       | 件数    | 年金額       | 件数    | 年金額 | 件数      | 年金額 |      |     |       |     |         |     |
| 平成27年 | 0     | 0         | 0    | 0   | 0    | 0         | 0     | 0         | 0     | 0   | 0       | 0   | 0    | 0   | 0     | 0   | 0       | 0   |
| 10月   | 2     | 5,827,800 | 0    | 0   | 2    | 5,827,800 | 0     | 0         | 0     | 0   | 0       | 0   | 0    | 0   | 0     | 0   | 0       | 0   |
| 11月   | 2     | 5,363,200 | 0    | 0   | 2    | 5,363,200 | 0     | 0         | 0     | 0   | 0       | 0   | 0    | 0   | 0     | 0   | 0       | 0   |
| 12月   | 0     | 0         | 0    | 0   | 0    | 0         | 0     | 0         | 0     | 0   | 0       | 0   | 0    | 0   | 0     | 0   | 0       | 0   |
| 平成28年 | 0     | 0         | 0    | 0   | 0    | 0         | 0     | 0         | 0     | 0   | 0       | 0   | 0    | 0   | 0     | 0   | 0       | 0   |
| 1月    | 0     | 0         | 0    | 0   | 0    | 0         | 0     | 0         | 0     | 0   | 0       | 0   | 0    | 0   | 0     | 0   | 0       | 0   |
| 2月    | 0     | 0         | 0    | 0   | 0    | 0         | 0     | 0         | 0     | 0   | 0       | 0   | 0    | 0   | 0     | 0   | 0       | 0   |
| 3月    | 1     | 2,923,200 | 0    | 0   | 1    | 2,923,200 | 1     | 1,176,000 | 0     | 0   | 0       | 0   | 0    | 0   | 0     | 0   | 0       | 0   |
| 4月    | 0     | 0         | 0    | 0   | 0    | 0         | 0     | 0         | 0     | 0   | 0       | 0   | 0    | 0   | 0     | 0   | 0       | 0   |
| 5月    | 0     | 0         | 0    | 0   | 0    | 0         | 0     | 0         | 0     | 0   | 0       | 0   | 0    | 0   | 0     | 0   | 0       | 0   |
| 6月    | 0     | 0         | 0    | 0   | 0    | 0         | 0     | 0         | 0     | 0   | 0       | 0   | 0    | 0   | 0     | 0   | 0       | 0   |
| 7月    | 0     | 0         | 0    | 0   | 0    | 0         | 0     | 0         | 0     | 0   | 0       | 0   | 0    | 0   | 0     | 0   | 0       | 0   |
| 8月    | 1     | 3,069,400 | 0    | 0   | 1    | 3,069,400 | 0     | 0         | 0     | 0   | 0       | 0   | 0    | 0   | 0     | 0   | 0       | 0   |
| 9月    | 0     | 0         | 0    | 0   | 0    | 0         | 0     | 0         | 0     | 0   | 0       | 0   | 0    | 0   | 0     | 0   | 0       | 0   |
| 10月   | 0     | 0         | 0    | 0   | 0    | 0         | 0     | 0         | 0     | 0   | 0       | 0   | 0    | 0   | 0     | 0   | 0       | 0   |

(注)「新法」とは、平成19年の法律改正(平成22年1月1日施行)前の船員保険法をいう。経過措置により新法に基づき職務上年金は全国健康保険協会より支給される。

