

協会けんぽ埼玉支部(総括表)(平成28年3月)

年度別 月別	適用事業所数	被保険者数		被扶養者数	標準報酬月額 の平均	標準賞与額 の平均 (被保険者1人当たりの平均)	保険給付費	医療給付費		その他現金給付費	
		事業所 人	任意継続被保険者数(再掲) 人					円	円	千円	千円
25年度	58,539	624,934	8,816	481,868	295,812	33,152	142,113,297	131,252,966	10,860,332		
26年度	62,606	658,985	8,196	494,487	297,364	4,994	150,180,608	138,862,493	11,308,113		
27年度	68,919	695,808	7,852	508,666	300,305	2,238	163,961,655	152,615,653	11,346,002		
26年度 1月	61,990	649,131	8,297	489,967	299,023	75,446	12,633,002	11,704,713	928,289		
2月	62,276	649,784	8,251	491,384	298,945	15,529	12,296,729	11,324,955	971,774		
3月	62,606	658,985	8,196	494,487	297,364	4,994	13,812,142	12,801,543	1,010,599		
27年度 4月	63,410	669,300	8,043	492,781	296,135	7,294	12,811,235	11,891,727	919,508		
5月	63,878	672,588	7,915	492,161	295,694	4,745	12,549,892	11,631,485	918,407		
6月	64,393	675,712	7,890	493,202	295,417	18,331	13,059,746	12,399,409	660,337		
7月	64,969	679,349	7,883	495,342	295,960	86,799	13,081,932	12,477,443	604,489		
8月	65,344	680,083	7,831	496,044	296,646	49,283	13,308,612	11,915,832	1,392,780		
9月	65,760	682,112	7,808	497,110	300,672	10,882	12,823,825	12,198,241	625,584		
10月	66,293	683,733	7,848	498,741	300,532	4,765	14,146,708	13,236,543	910,165		
11月	66,806	686,713	7,805	500,949	300,417	3,011	13,181,791	12,544,861	636,929		
12月	67,304	689,951	7,724	503,224	300,164	90,584	14,859,505	13,174,090	1,685,415		
1月	67,968	691,244	7,869	504,855	300,160	73,863	13,431,124	12,596,195	834,929		
2月	68,510	693,381	7,839	506,889	299,988	12,387	15,381,011	13,949,501	1,431,510		
3月	68,919	695,808	7,852	508,666	300,305	2,238	15,326,273	14,600,326	725,947		
対前年度同期比	%	%	%	%	%	%	%	%	%	%	%
25年度	6	4	▲ 5	4	1	9	5	5	3		
26年度	7	5	▲ 7	3	1	▲ 85	6	6	4		
27年度	10	6	▲ 4	3	1	▲ 55	9	10	0		
26年度 1月	7	4	▲ 7	2	1	▲ 0	8	8	3		
2月	7	4	▲ 7	2	1	47	6	5	10		
3月	7	5	▲ 7	3	1	▲ 3	7	7	14		
27年度 4月	7	6	▲ 7	2	1	▲ 12	9	9	3		
5月	7	6	▲ 7	2	1	▲ 4	5	5	0		
6月	8	6	▲ 6	2	1	2	8	10	▲ 24		
7月	8	6	▲ 7	2	1	▲ 9	4	7	▲ 35		
8月	8	6	▲ 7	3	1	18	11	7	55		
9月	8	6	▲ 7	3	0	▲ 15	5	8	▲ 35		
10月	9	6	▲ 7	3	0	15	9	11	▲ 11		
11月	9	6	▲ 6	3	0	13	8	11	▲ 31		
12月	9	6	▲ 6	3	0	3	10	5	71		
1月	10	6	▲ 5	3	0	▲ 2	6	8	▲ 10		
2月	10	7	▲ 5	3	0	▲ 20	25	23	47		
3月	10	6	▲ 4	3	1	▲ 55	11	14	▲ 28		

注1: 数値には健康保険法第3条第2項被保険者に係る分は含まれていない。

注2: 標準賞与額は被保険者1人当たりの平均。

注3: その他の現金給付費は傷病手当金、埋葬料(費)、出産育児一時金、出産手当金である。

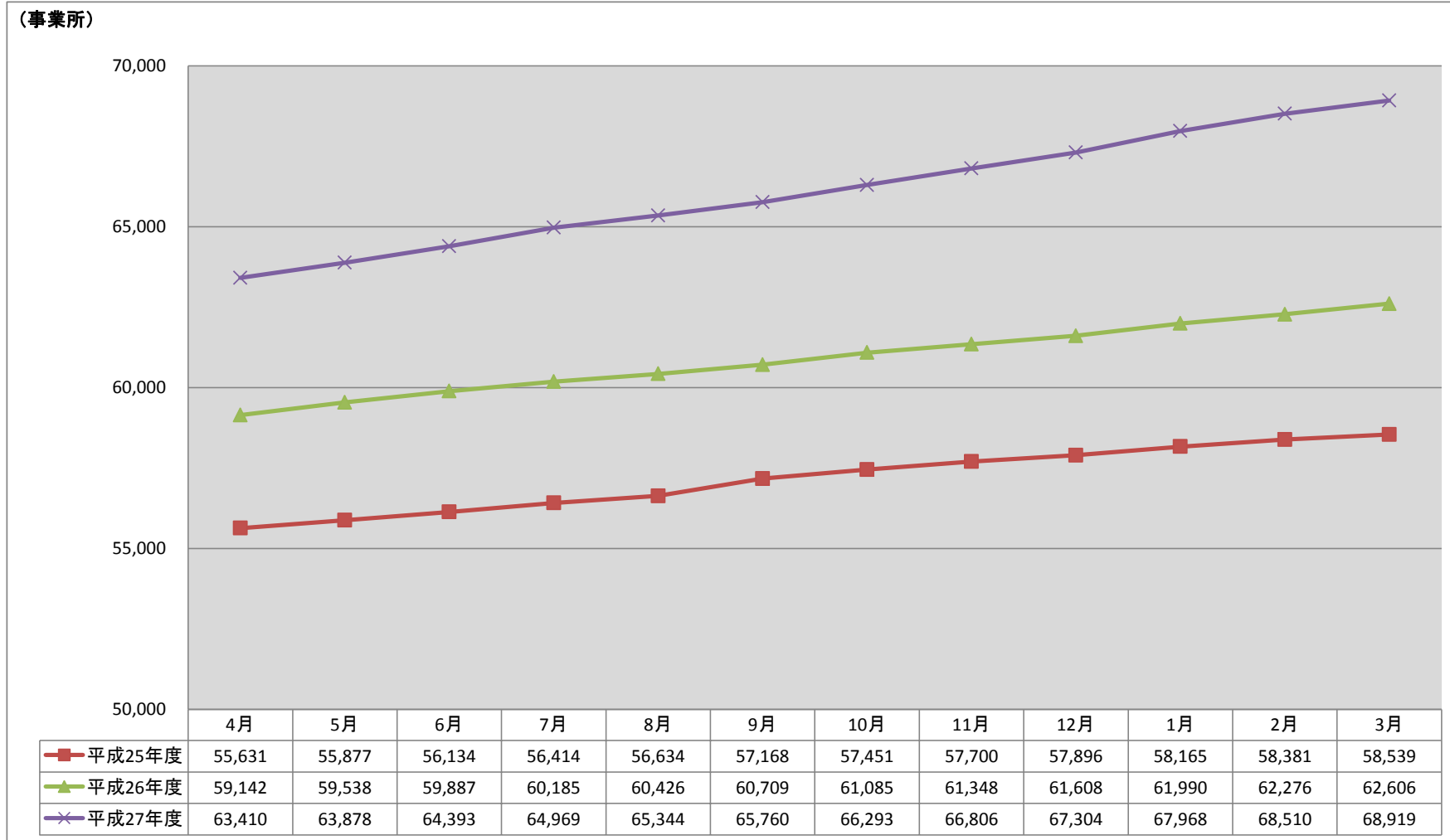
注4: 年度別の数値は、事業所数、被保険者数、被扶養者数、標準報酬月額は年度末、標準賞与額は年度平均、保険給付費は年度累計。

適用事業所数の推移

協会けんぽ埼玉支部統計データ

(単位:事業所)

	強制適用	任意適用	合計	対前月差	対前年同期差
平成28年3月	67,422	1,497	68,919	409	6,313

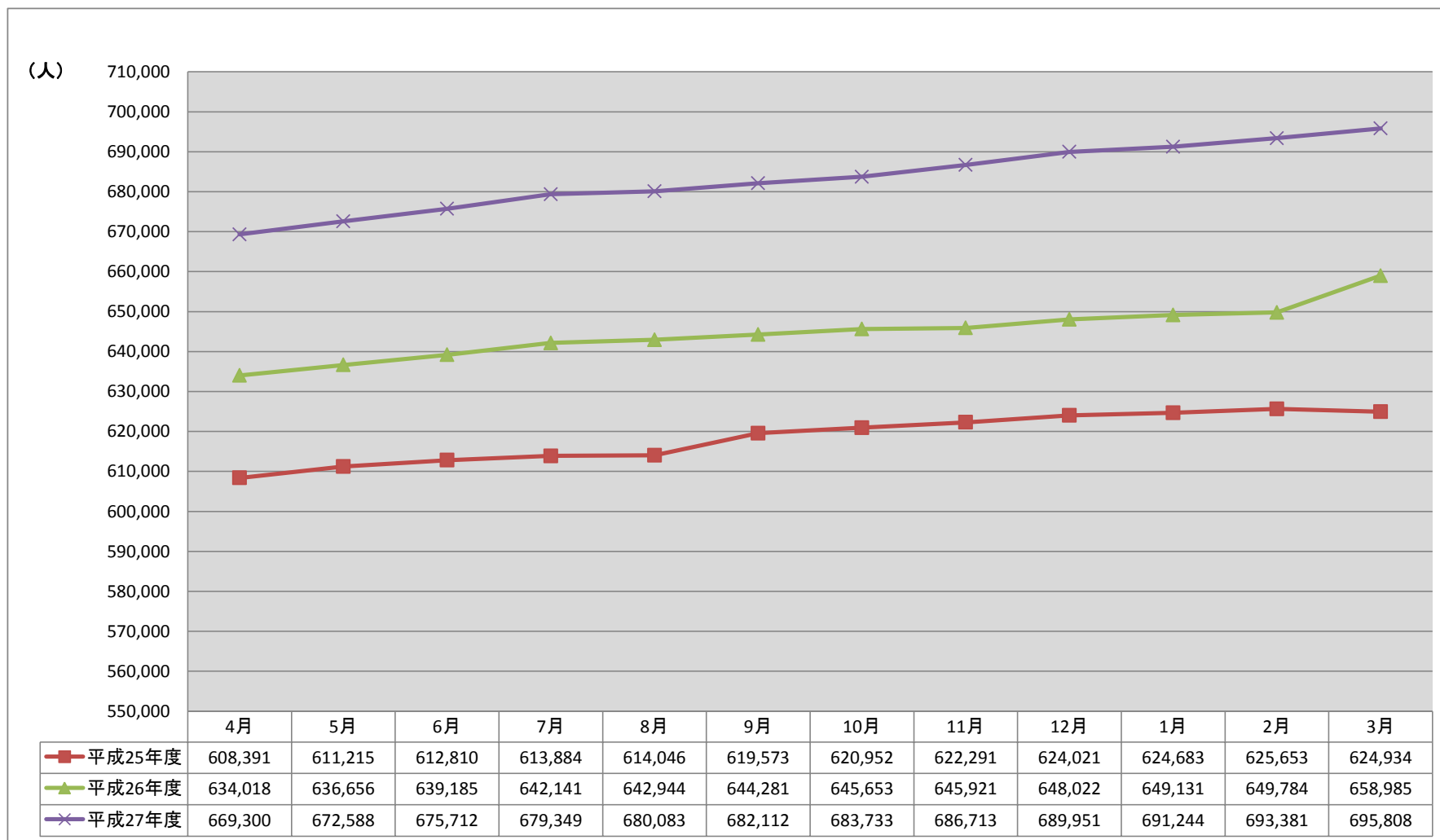


被保険者数の推移

協会けんぽ埼玉支部統計データ

(単位:人)

	男性	女性	合計	対前月差	対前年同期差
平成28年3月	448,118	247,690	695,808	2,427	36,823

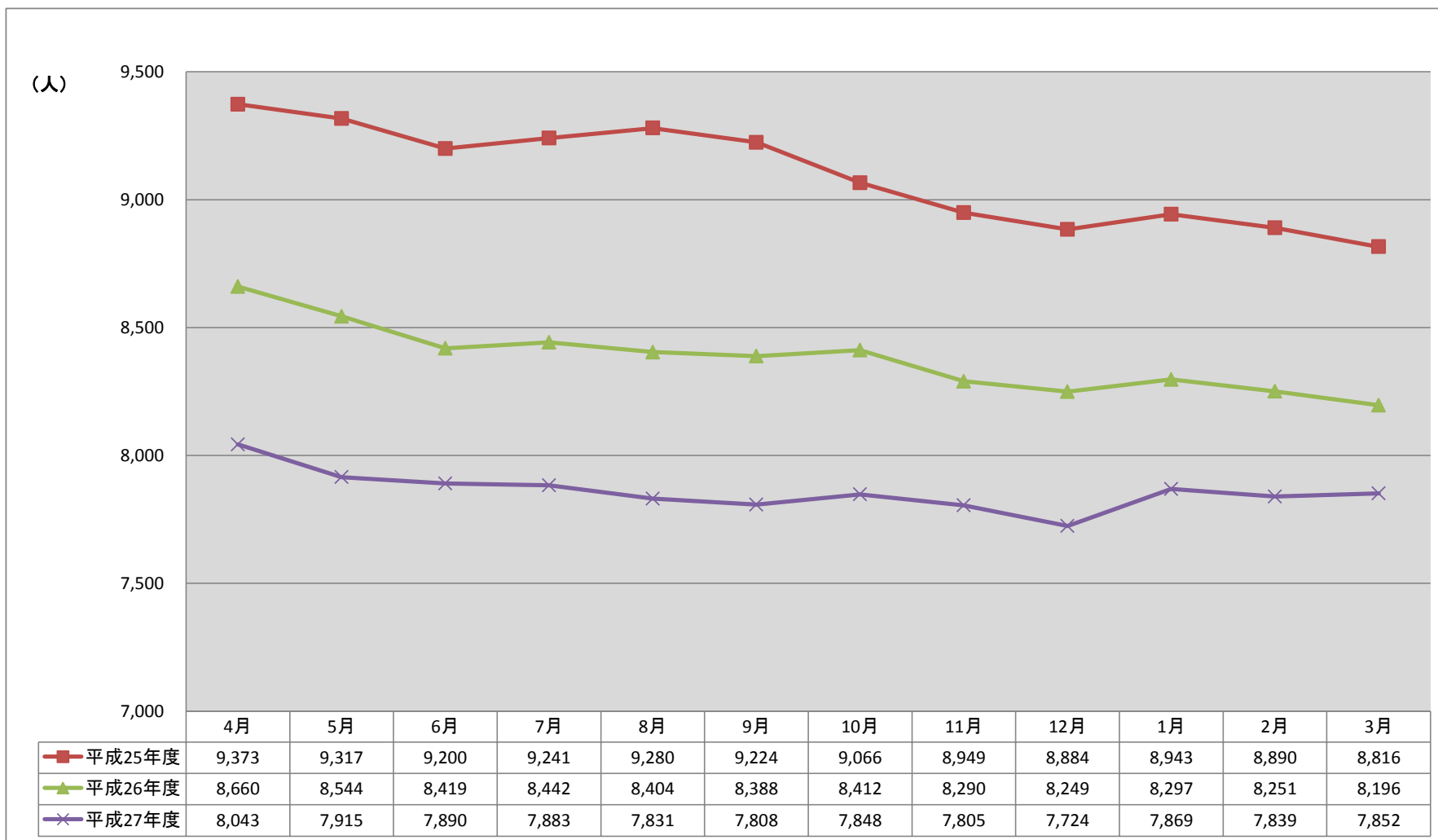


任意継続被保険者数の推移

協会けんぽ埼玉支部統計データ

(単位:人)

	合計	対前月差	対前年同期差
平成28年3月	7,852	13	▲ 344

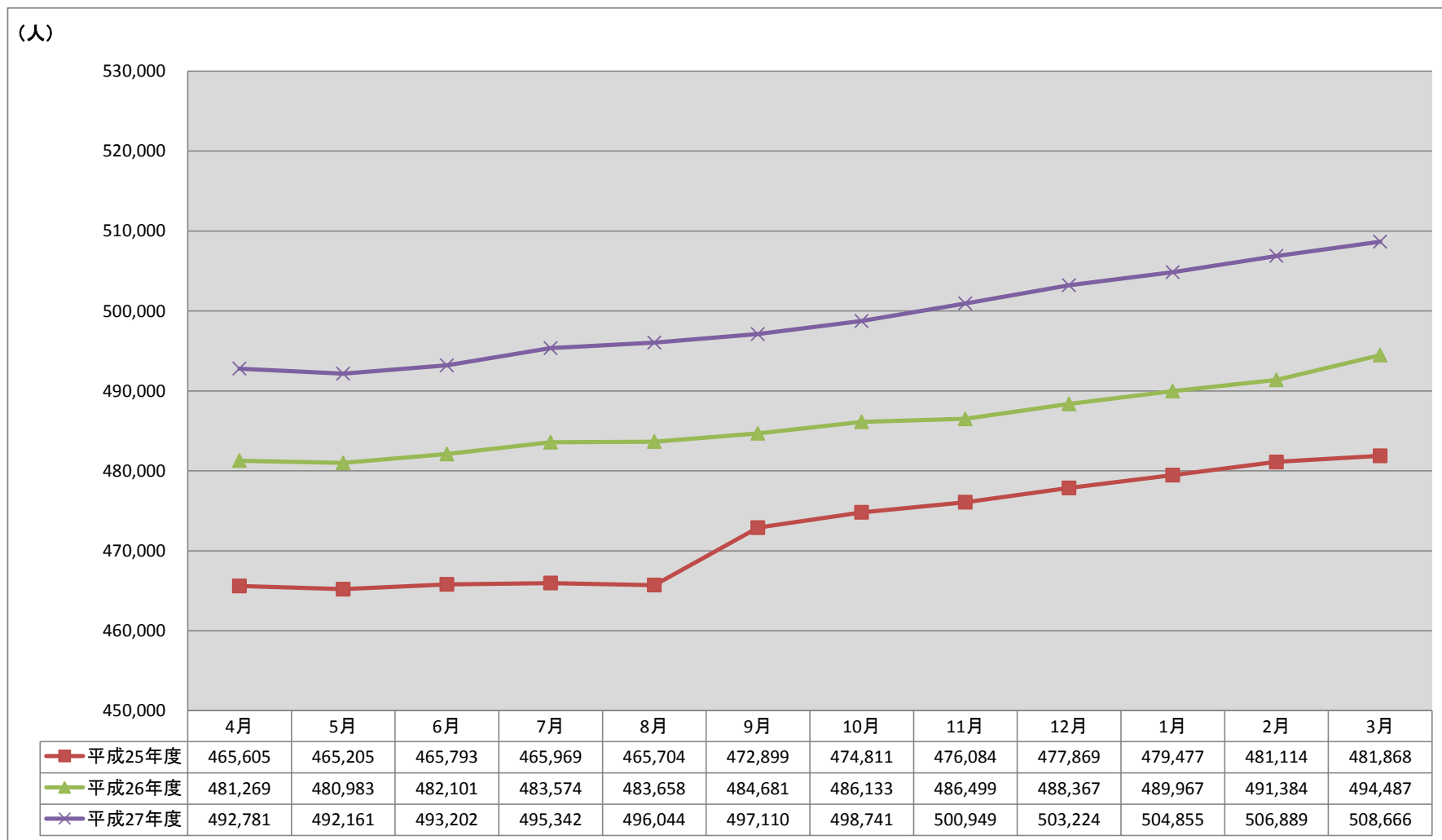


被扶養者数の推移

協会けんぽ埼玉支部統計データ

(単位:人)

	男性	女性	合計	対前月差	対前年同期差
平成28年3月	169,905	338,761	508,666	1,777	14,179

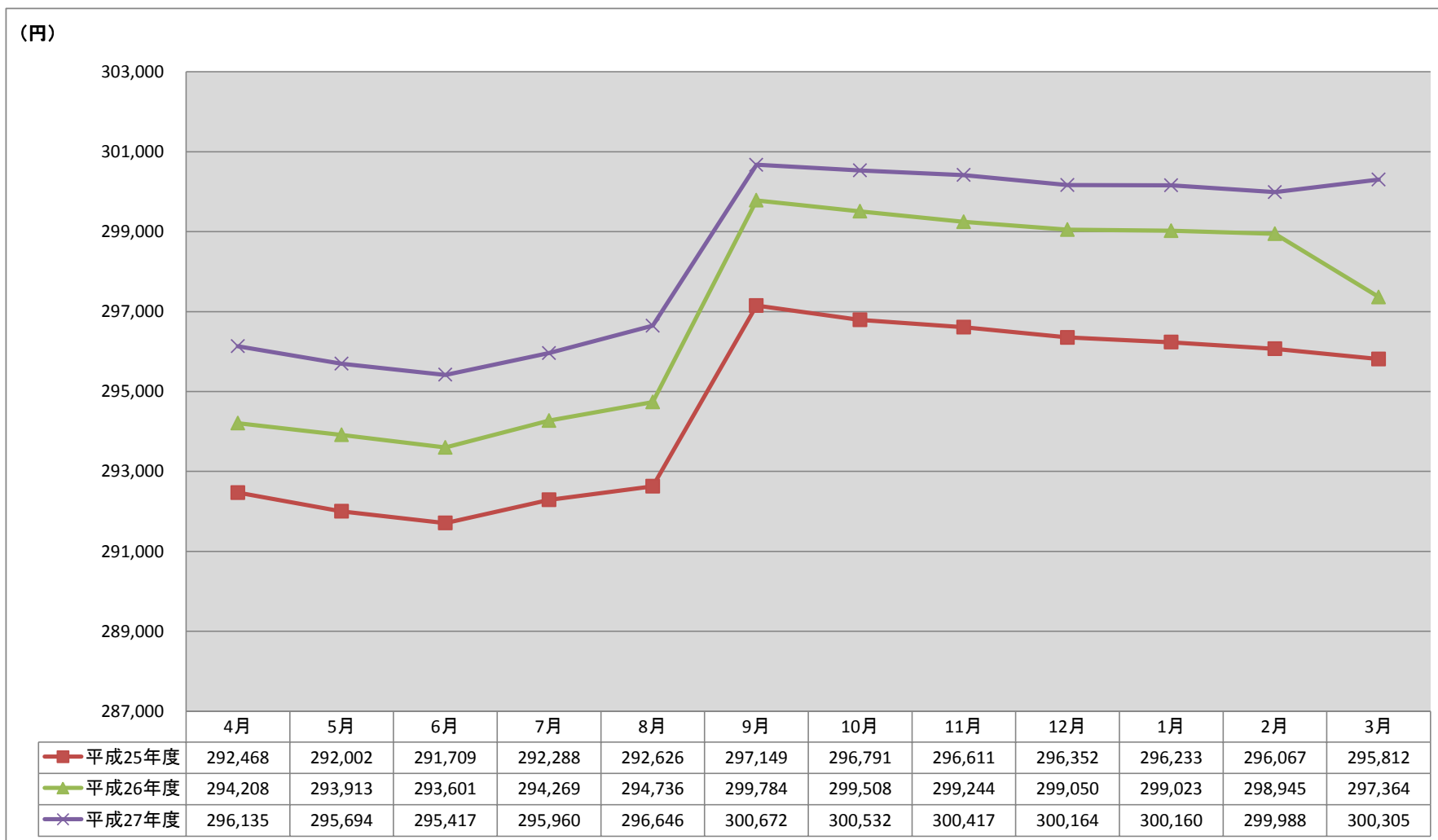


平均標準報酬月額推移

協会けんぽ埼玉支部統計データ

(単位:円)

	男性	女性	合計	対前月差	対前年同期差
平成28年3月	336,245	235,282	300,305	317	2,941



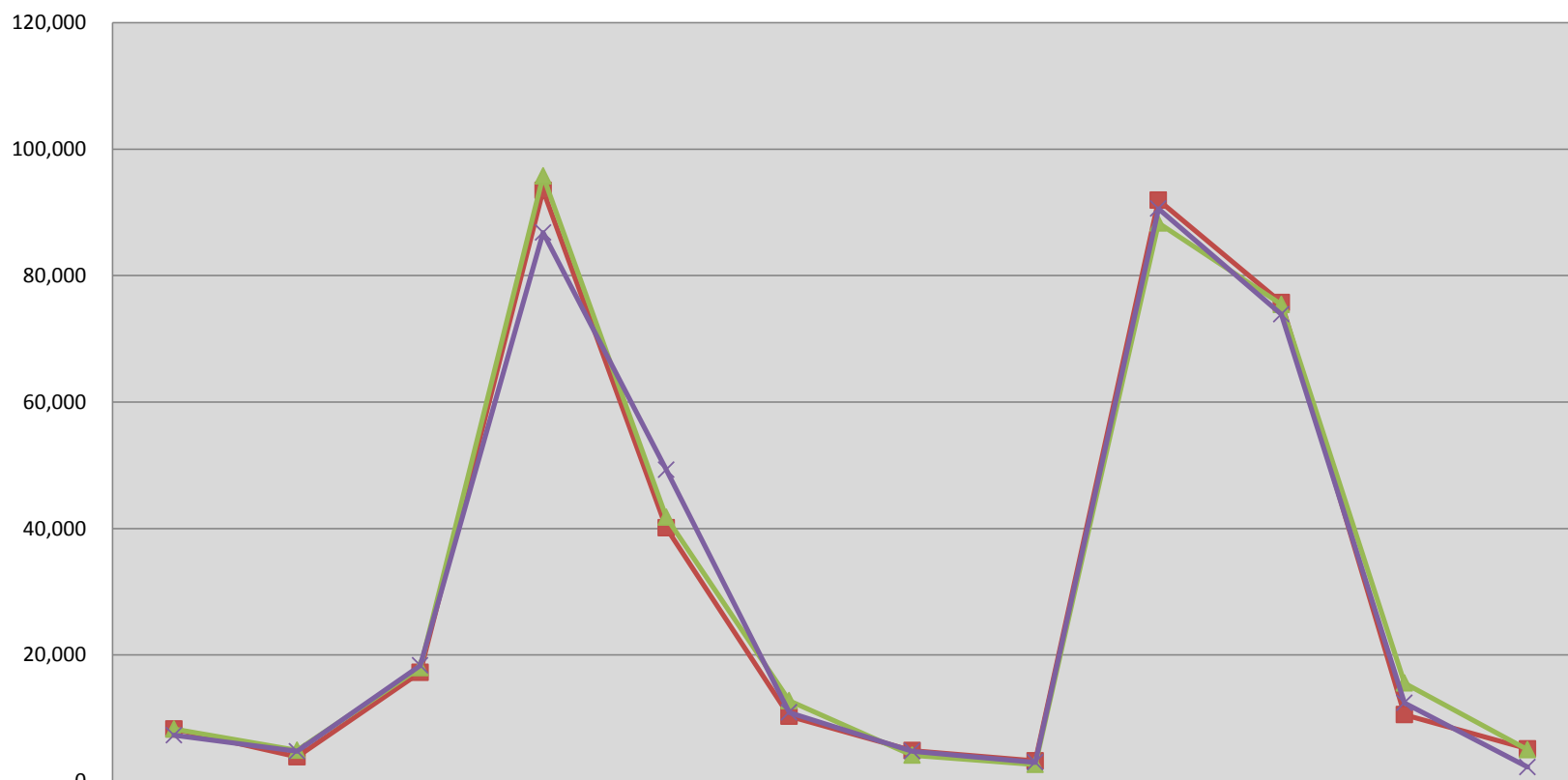
平均標準賞与月額の推移

協会けんぽ埼玉支部統計データ

(単位:円)

	男	女	合計	対前月差	対前年同期差
平成28年3月	3,959	▲ 876	2,238	▲ 10,149	▲ 2,756

(円)



	4月	5月	6月	7月	8月	9月	10月	11月	12月	1月	2月	3月
■ 平成25年度	8,286	3,875	17,245	93,491	40,116	10,282	4,845	3,222	91,945	75,745	10,552	5,144
▲ 平成26年度	8,261	4,921	17,975	95,747	41,785	12,742	4,136	2,667	88,311	75,446	15,529	4,994
× 平成27年度	7,294	4,745	18,331	86,799	49,283	10,882	4,765	3,011	90,584	73,863	12,387	2,238

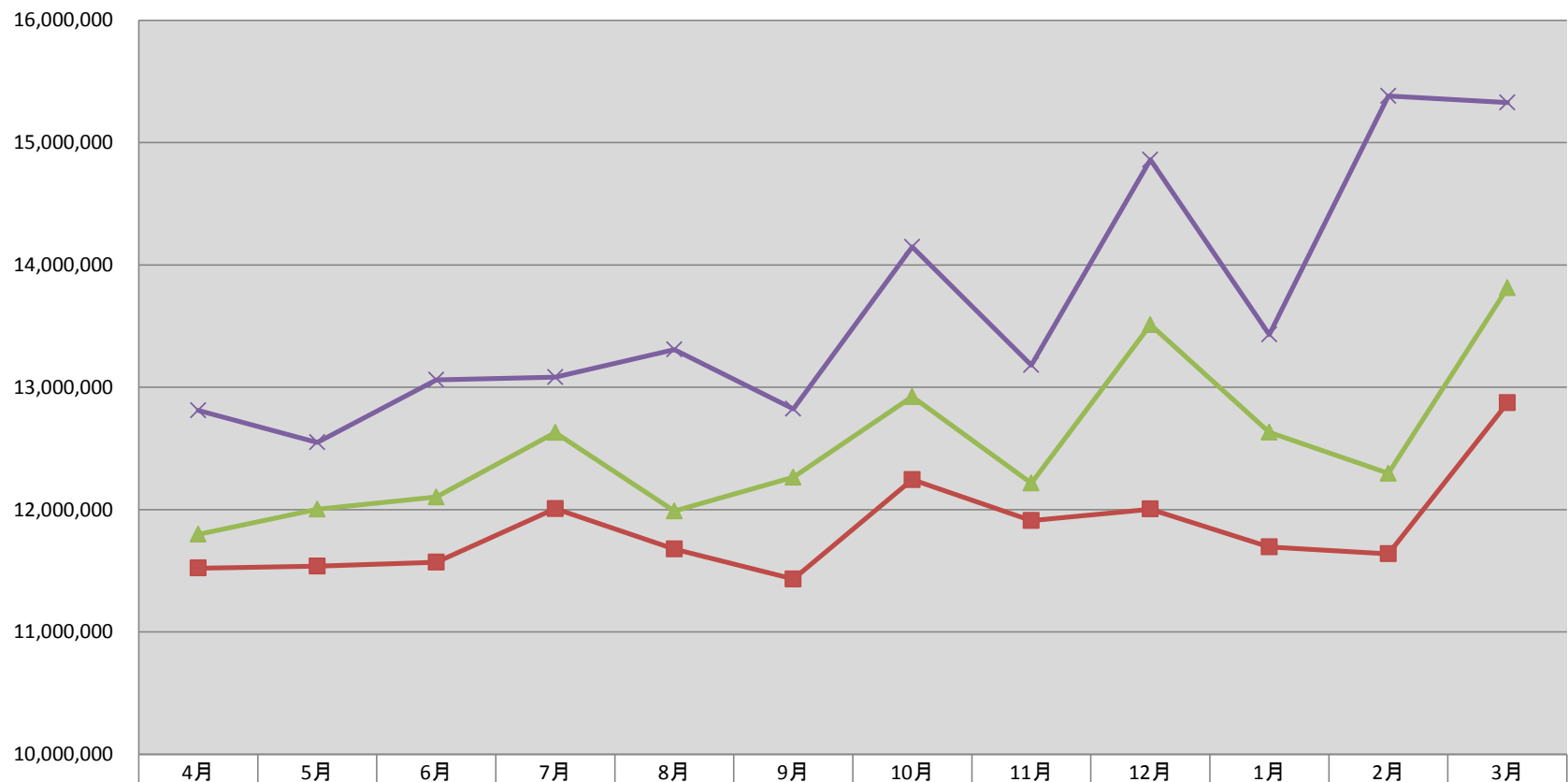
保険給付費の推移

協会けんぽ埼玉支部統計データ

(単位:千円)

	医療給付費	その他現物給付費	保険給付費	対前月差	対前年同期差
平成28年3月	14,600,326	725,947	15,326,273	▲ 54,738	1,514,131

(千円)



■ 平成25年度	11,521,794	11,538,111	11,569,870	12,007,396	11,677,414	11,433,039	12,244,501	11,910,953	12,004,211	11,694,505	11,638,580	12,872,923
▲ 平成26年度	11,797,841	12,004,103	12,103,126	12,630,657	11,988,282	12,264,361	12,922,858	12,216,752	13,510,755	12,633,002	12,296,729	13,812,142
× 平成27年度	12,811,235	12,549,892	13,059,746	13,081,932	13,308,612	12,823,825	14,146,708	13,181,791	14,859,505	13,431,124	15,381,011	15,326,273