

協会けんぽ埼玉支部(総括表)(平成27年3月)

年度別 月別	適用事業所数	被保険者数		被扶養者数	標準報酬月額 の平均	標準賞与額の平均 (被保険者1人当たりの平均)	保険給付費	医療給付費		その他現金給付費
		事業所 人	任意継続被保険者数(再掲) 人					人	千円	千円
25年度	58,539	624,934	8,816	481,868	295,812	30,434	142,113,297	131,252,966	10,860,332	
26年度	62,606	658,985	8,196	494,487	297,364	31,072	150,180,608	138,862,493	11,308,113	
25年度 1月	58,165	624,683	8,943	479,477	296,233	75,745	11,694,505	10,794,319	900,188	
2月	58,381	625,653	8,890	481,114	296,067	10,552	11,638,580	10,758,654	879,936	
3月	58,539	624,934	8,816	481,868	295,812	5,144	12,872,923	11,983,635	889,289	
26年度 4月	59,142	634,018	8,660	481,269	294,208	8,261	11,797,841	10,898,903	888,938	
5月	59,538	636,656	8,544	480,983	293,913	4,921	12,004,103	11,089,520	914,582	
6月	59,887	639,185	8,419	482,101	293,601	17,975	12,103,126	11,229,275	873,850	
7月	60,185	642,141	8,442	483,574	294,269	95,747	12,630,657	11,706,950	923,707	
8月	60,426	642,944	8,404	483,658	294,736	41,785	11,988,282	11,090,462	897,820	
9月	60,709	644,281	8,388	484,681	299,784	12,742	12,264,361	11,302,270	962,092	
10月	61,085	645,653	8,412	486,133	299,508	4,136	12,922,858	11,898,898	1,023,960	
11月	61,348	645,921	8,290	486,499	299,244	2,667	12,216,752	11,290,567	926,185	
12月	61,608	648,022	8,249	488,367	299,050	88,311	13,510,755	12,524,437	986,317	
1月	61,990	649,131	8,297	489,967	299,023	75,446	12,633,002	11,704,713	928,289	
2月	62,276	649,784	8,251	491,384	298,945	15,529	12,296,729	11,324,955	971,774	
3月	62,606	658,985	8,196	494,487	297,364	4,994	13,812,142	12,801,543	1,010,599	
対前年度同期比	%	%	%	%	%	%	%	%	%	
25年度	6	4	▲ 5	4	1	▲ 0	5	5	3	
26年度	7	5	▲ 7	3	1	2	6	6	4	
25年度 1月	6	4	▲ 4	3	0	▲ 3	3	3	1	
2月	6	5	▲ 5	4	1	▲ 5	4	4	▲ 2	
3月	6	4	▲ 5	4	1	14	3	3	1	
26年度 4月	6	4	▲ 8	3	1	▲ 0	2	2	3	
5月	7	4	▲ 8	3	1	27	4	5	▲ 3	
6月	7	4	▲ 8	4	1	4	5	4	6	
7月	7	5	▲ 9	4	1	2	5	5	4	
8月	7	5	▲ 9	4	1	4	3	3	▲ 0	
9月	6	4	▲ 9	2	1	24	7	7	8	
10月	6	4	▲ 7	2	1	▲ 15	6	6	3	
11月	6	4	▲ 7	2	1	▲ 17	3	3	▲ 4	
12月	6	4	▲ 7	2	1	▲ 4	13	13	8	
1月	7	4	▲ 7	2	1	▲ 0	8	8	3	
2月	7	4	▲ 7	2	1	47	6	5	10	
3月	7	5	▲ 7	3	1	▲ 3	7	7	14	

注1: 数値には健康保険法第3条第2項被保険者に係る分は含まれていない。

注2: 標準賞与額は被保険者1人当たりの平均。

注3: その他の現金給付費は傷病手当金、埋葬料(費)、出産育児一時金、出産手当金である。

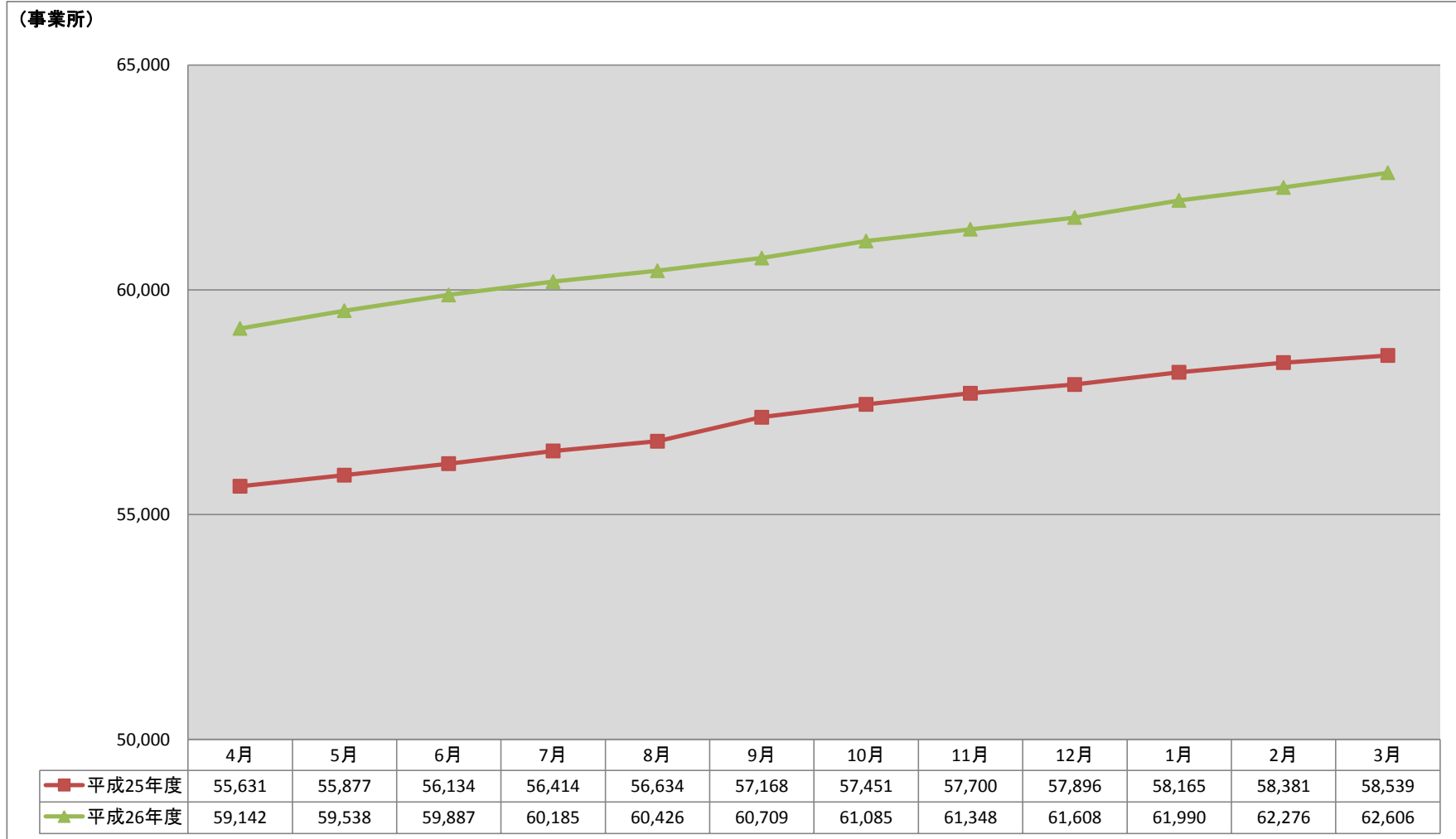
注4: 年度別の数値は、事業所数、被保険者数、被扶養者数、標準報酬月額は年度末、標準賞与額は年度平均、保険給付費は年度累計。

# 適用事業所数の推移

協会けんぽ埼玉支部統計データ

(単位:事業所)

	強制適用	任意適用	合計	対前月差	対前年同期差
平成27年3月	60,955	1,651	62,606	330	4,067

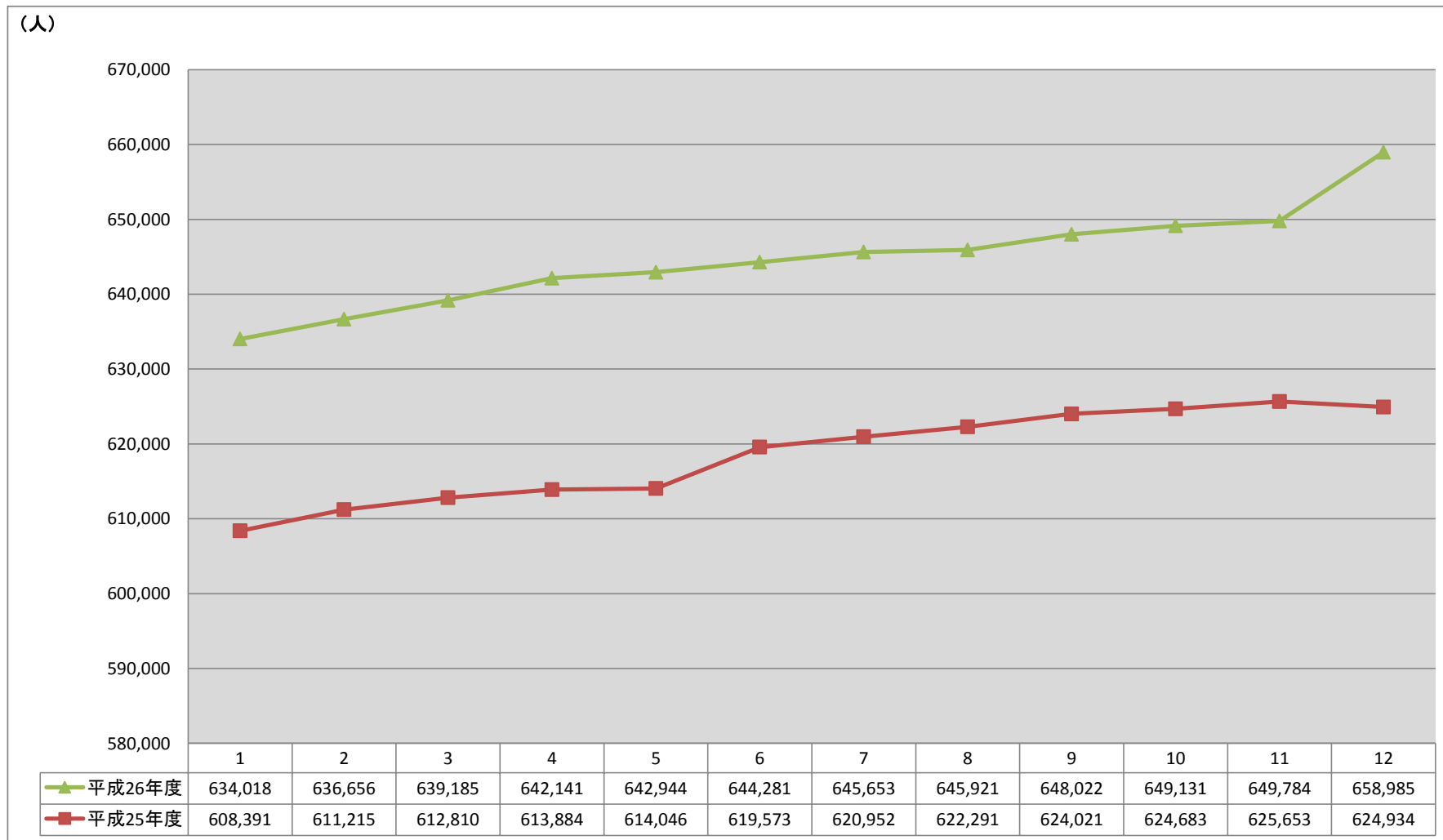


# 被保険者数の推移

協会けんぽ埼玉支部統計データ

(単位:人)

	男性	女性	合計	対前月差	対前年同期差
平成27年3月	424,862	234,123	658,985	9,201	34,051

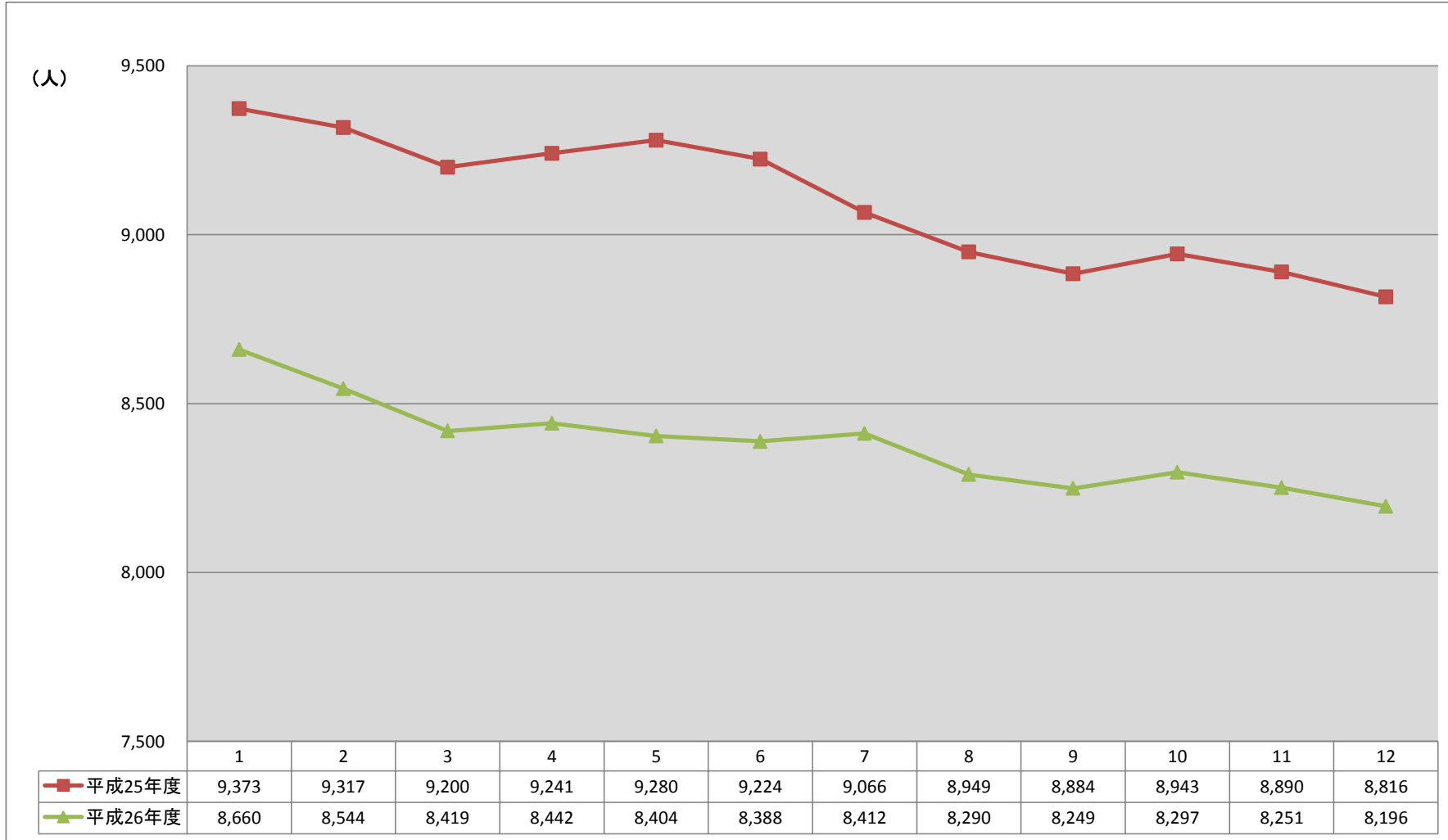


# 任意継続被保険者数の推移

協会けんぽ埼玉支部統計データ

(単位:人)

	合計	対前月差	対前年同期差
平成27年3月	8,196	▲ 55	▲ 620

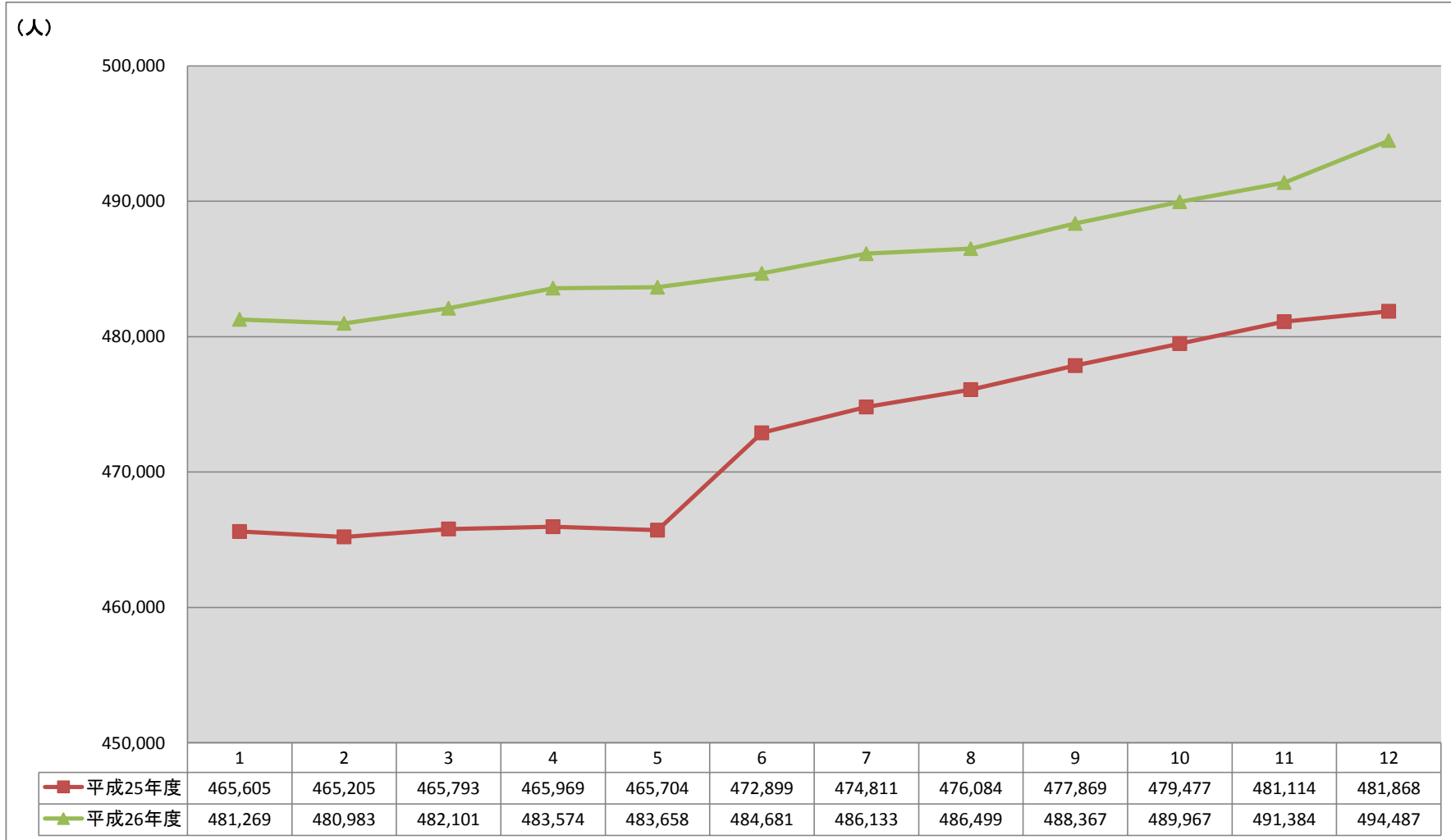


# 被扶養者数の推移

協会けんぽ埼玉支部統計データ

(単位:人)

	男性	女性	合計	対前月差	対前年同期差
平成27年3月	164,452	330,035	494,487	3,103	12,619

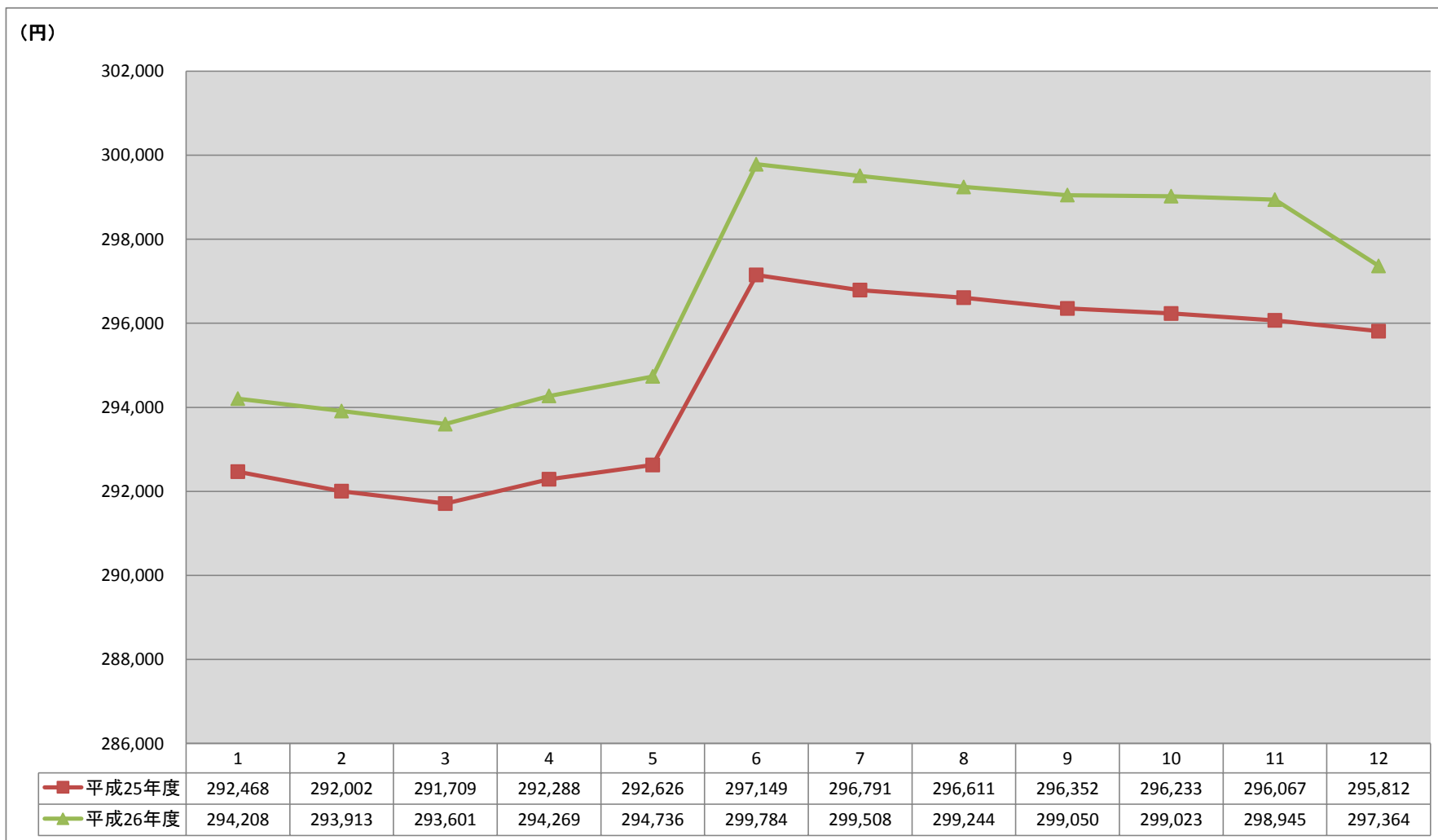


# 平均標準報酬月額推移

協会けんぽ埼玉支部統計データ

(単位:円)

	男性	女性	合計	対前月差	対前年同期差
平成27年3月	333,148	232,426	297,364	▲ 1,581	1,552

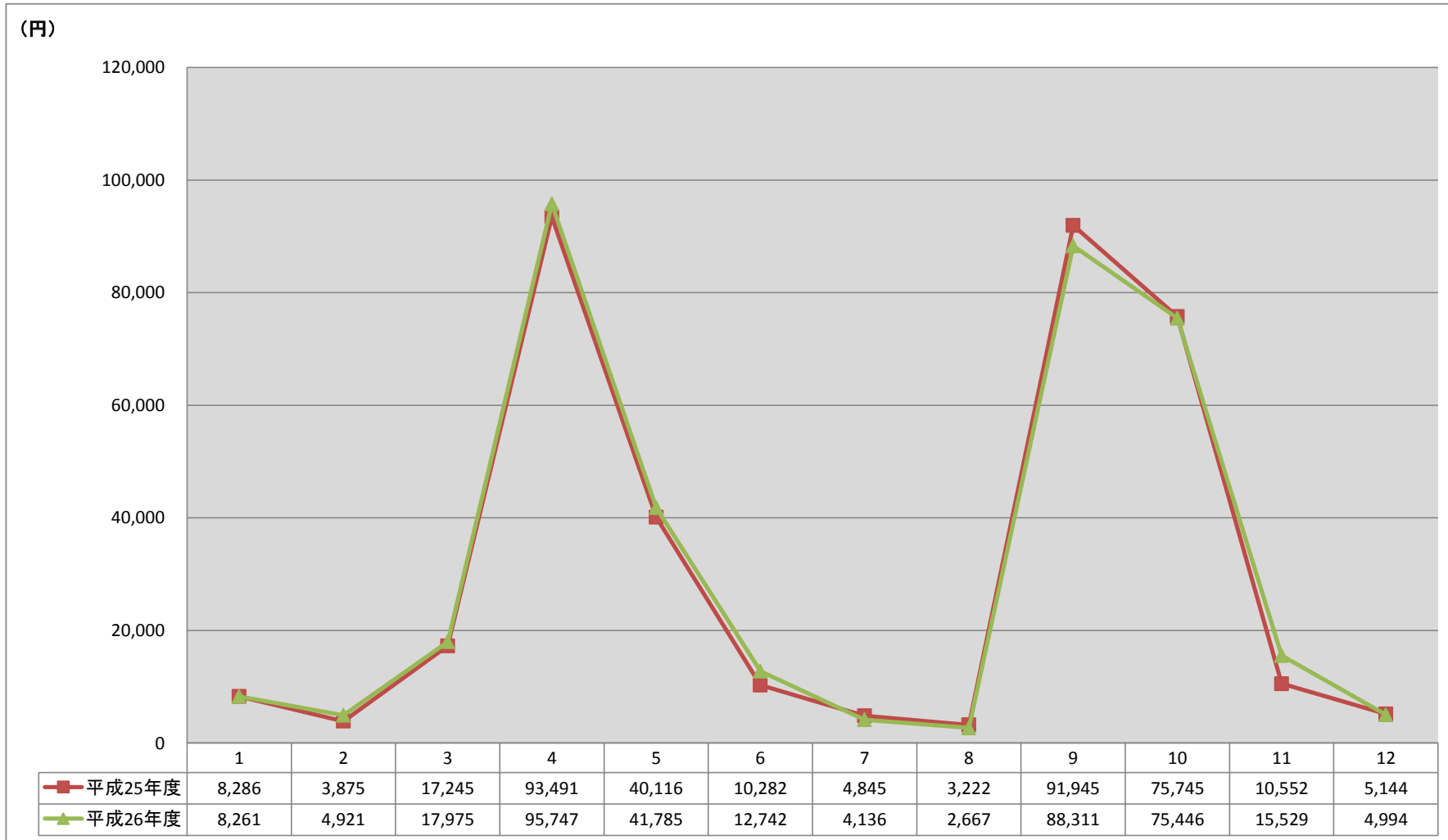


# 平均標準賞与月額の推移

協会けんぽ埼玉支部統計データ

(単位:円)

	男	女	合計	対前月差	対前年同期差
平成27年3月	5,374	4,303	4,994	▲ 10,535	▲ 150



# 保険給付費の推移

協会けんぽ埼玉支部統計データ

(単位:千円)

	医療給付費	その他現物給付費	保険給付費	対前月差	対前年同期差
平成27年3月	12,801,543	1,010,599	13,812,142	1,515,413	939,219

