

平成29年5月11日
第1回埼玉支部評議会

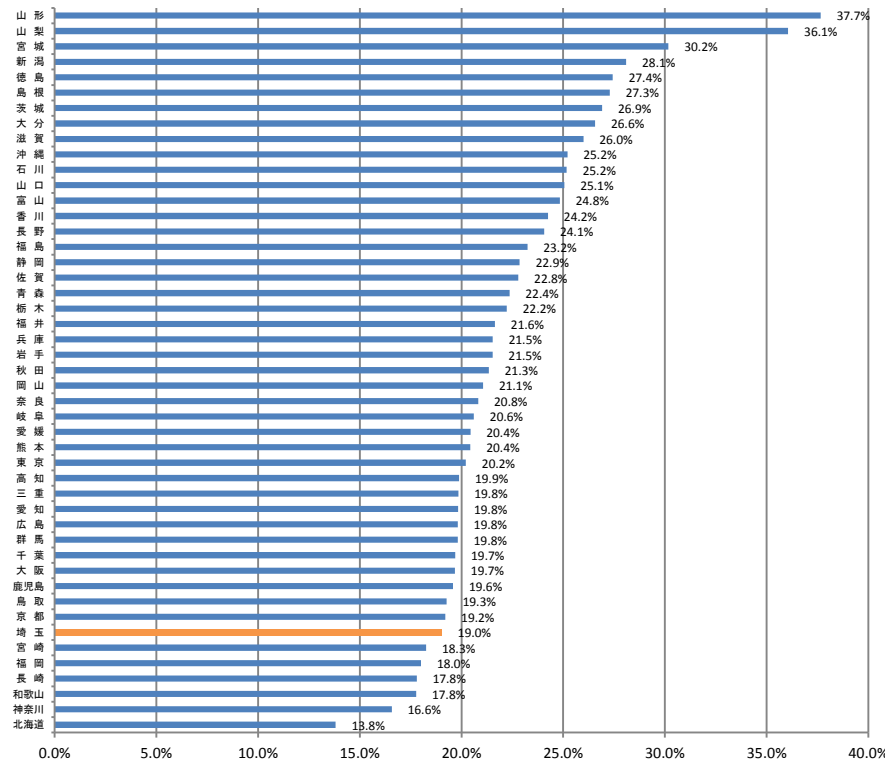
参考資料3

平成29年度埼玉支部パイロット事業について ～健康年齢を利用した特定健診受診率の向上～

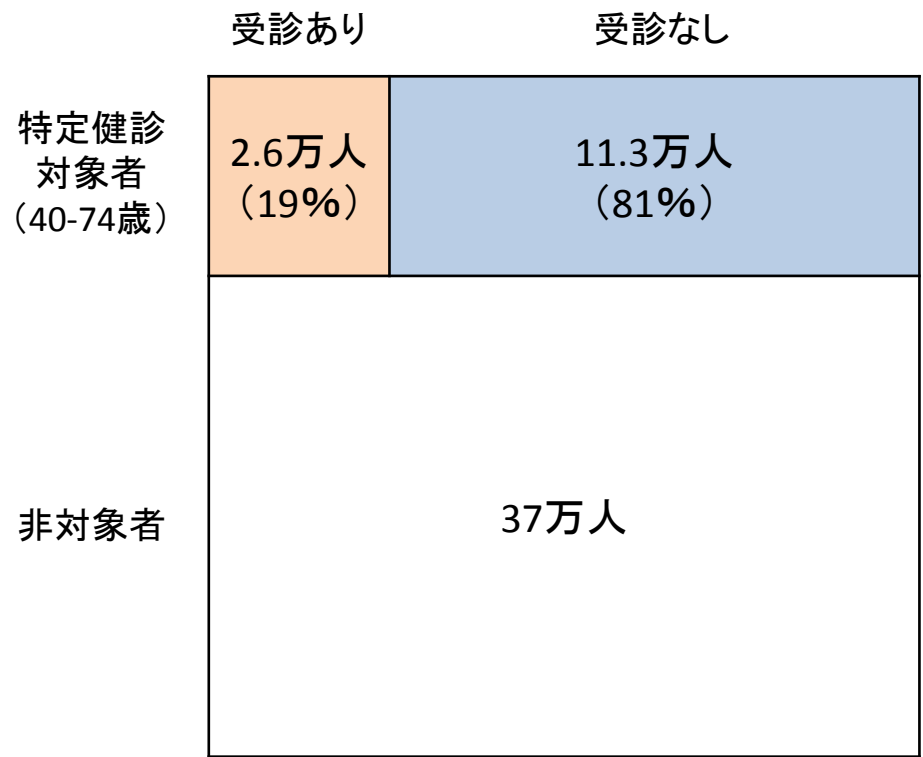
パイロット事業の目的

加入者にとって健康状態を分かりやすく評価可能な「健康年齢」という指標を利用し、全国でも低水準にある被扶養者の特定健診受診率の向上を目指す。

平成27年度 全国 被扶養者
特定健診の受診率



埼玉支部被扶養者
特定健診の受診状況



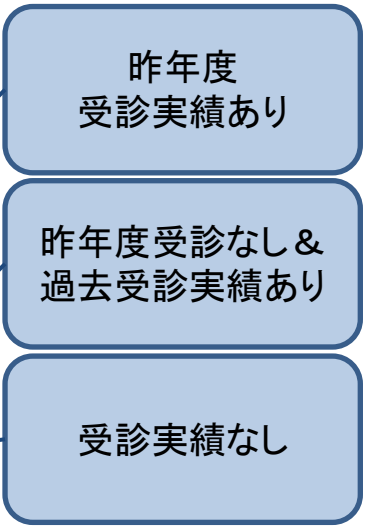
パイロット事業の概要

健診結果値から算出する健康年齢という指標を使った帳票を平成28年度の受診者に送付し、未受診者には過去の受診時点の健康年齢を送付することで、平成29年度の受診勧奨の効果を強化する。

各年の受診状況

受診パターン	送付人数	26年度	27年度	28年度
A群	0.7/ 2.6万人	○	○	○
B群		○	×	○
C群	2.7/ 11.3万人	○	○	×
D群		○	×	×
E群		×	×	×

パイロット施策



昨年度受診実績あり
 昨年の健診結果を基に健康年齢レポートを送付し、平成29年度のレポート率を向上させる

昨年度受診なし&過去受診実績あり
 過去データから健康年齢を算出し、それを記載した受診勧奨通知で再訪を促進

受診実績なし
 受診により健康年齢を算出できることを説明する受診勧奨通知を送付し、初回受診を促進

※健康年齢とは・・・健康度を分かりやすく表す指標で、協会けんぽの保有する被保険者・被扶養者の健診結果項目から算出することができる。

健診結果(12項目)

- BMI
- 収縮時血圧
- 拡張時血圧
- 中性脂肪
- HDL
- LDL
- GOT(AST)
- GPT(ALT)
- γ-GT(γ-GTP)
- 血糖値
- 尿糖
- 尿たんぱく

男性
 実年齢 **54** 歳

出力項目

健康年齢**51.7**歳(実年齢**-2.3**歳)
 予測年間医療費**149,711**円

健康状態の総評が
 年齢で表現されるため
 分かりやすい

パイロット事業の効果

パイロット施策の実施により、勧奨を行った市町村の特定健診受診率について、平成29年度の協会けんぽ目標値(38.4%)達成を見込む。勧奨実施市町村については、集団健診実施予定の有無、規模の大小等を考慮して選定し、特定健診対象者の約25%に勧奨する。

平成26年度受診状況					平成27年度見込		平成28年度見込		平成29年度		効果測定指標
対象市町村名	集団健診	被扶養者数(人)	受診者数(人)	受診率	受診者数(人)	受診率	受診者数(人)	受診率	受診者数(人)	受診率	
さいたま市	有	15,269	2,486	16.3%	2,968	19.4%	3,544	23.2%	6,397	41.9%	・パイロット実施地域の 前年度受診者数及び受診率との比較
熊谷市	有	3,908	603	14.3%	665	17.0%	794	20.3%	1,433	36.7%	
深谷市	有	3,043	163	11.0%	400	13.1%	478	15.7%	862	28.3%	
本庄市	有	1,400	125	8.1%	136	9.7%	163	11.6%	293	20.9%	
児玉郡	有	1,092	373	9.9%	129	11.8%	154	14.1%	278	25.5%	
上尾市	無	3,361	239	17.9%	720	21.4%	860	25.6%	1,552	46.2%	
鴻巣市	無	2,050	557	18.2%	445	21.7%	532	25.9%	960	46.8%	
行田市	無	1,914	335	12.5%	285	14.9%	341	17.8%	615	32.1%	
桶川市	無	1,092	114	14.9%	195	17.8%	232	21.3%	419	38.4%	
北本市	無	1,066	108	11.7%	149	14.0%	178	16.7%	322	30.2%	
合計		34,195	5,103	14.9%	6,093	17.8%	7,275	21.3%	13,131	38.4%	

※平成26年度から平成27年度の埼玉支部特定健診実施率の伸び率(+19.4%)を基に該当市町村の受診率見込を算出

