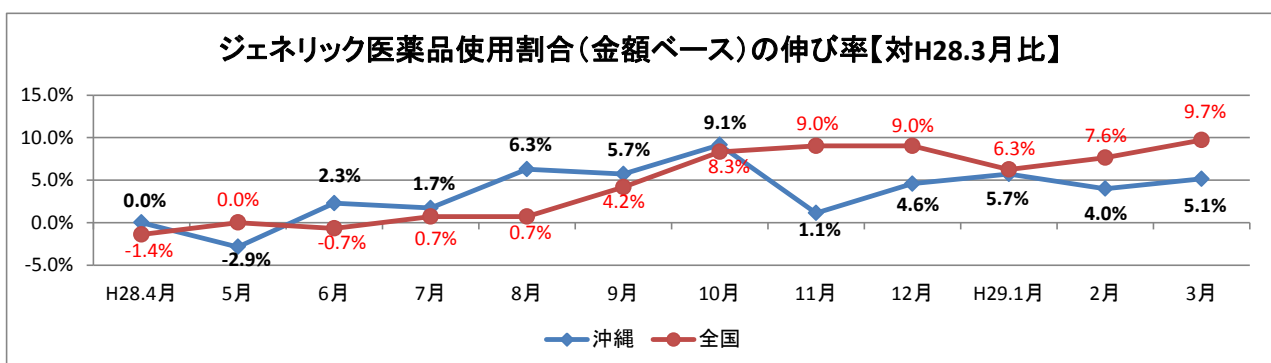
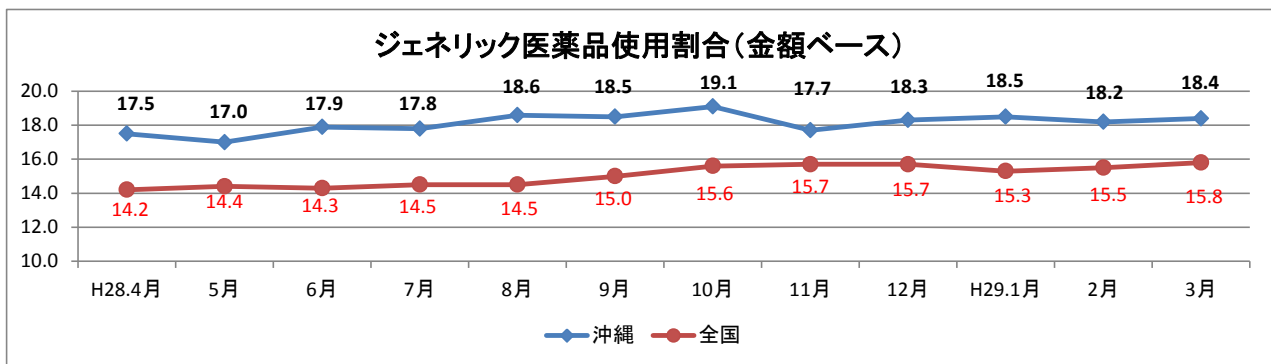
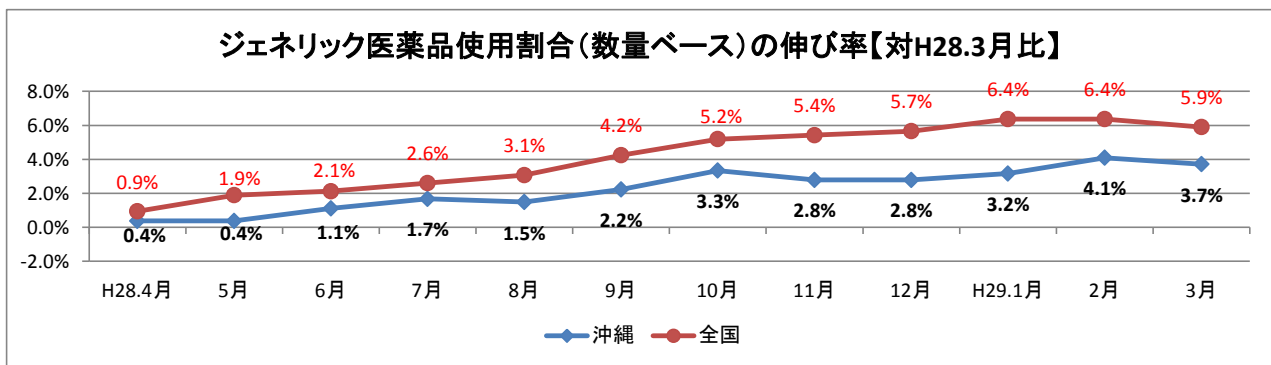
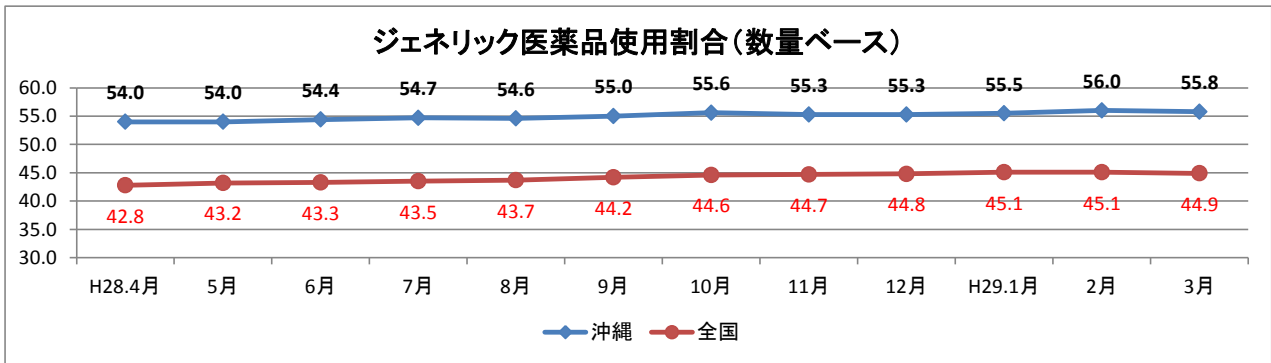


ジェネリック医薬品使用割合【旧指標】

単位：％

		H28.4月	5月	6月	7月	8月	9月	10月	11月	12月	H29.1月	2月	3月
数量ベース	沖縄	54.0	54.0	54.4	54.7	54.6	55.0	55.6	55.3	55.3	55.5	56.0	55.8
	全国	42.8	43.2	43.3	43.5	43.7	44.2	44.6	44.7	44.8	45.1	45.1	44.9
金額ベース	沖縄	17.5	17.0	17.9	17.8	18.6	18.5	19.1	17.7	18.3	18.5	18.2	18.4
	全国	14.2	14.4	14.3	14.5	14.5	15.0	15.6	15.7	15.7	15.3	15.5	15.8



注1. 協会けんぽ(一般分)の調剤レセプト(電子レセプトに限る)について集計したもの(算定ベース)

注2. 加入者の適用されている事業所所在地の都道府県毎に集計したもの。

注3. 「数量」とは、薬価基準告示上の規格単位ごとに数えた数量をいう。

注4. 平成24年4月以降は、後発医薬品割合(数量ベース)の算出から、経腸成分栄養剤、特殊ミルク製剤、生薬及び漢方製剤は除外している。