

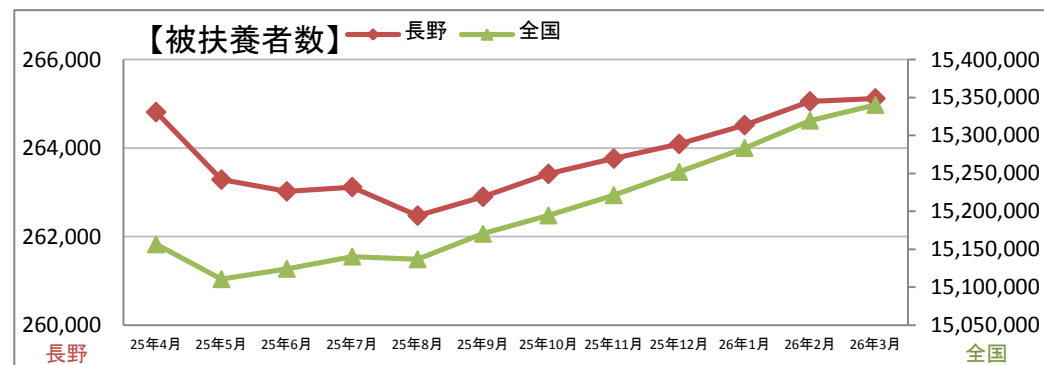
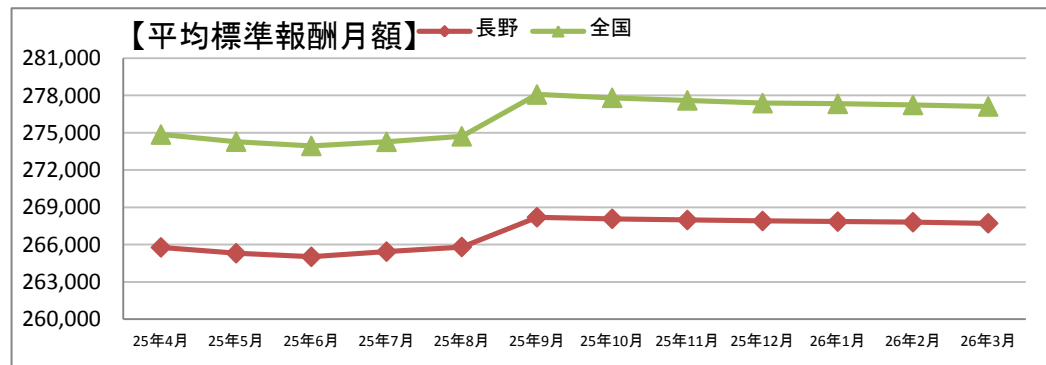
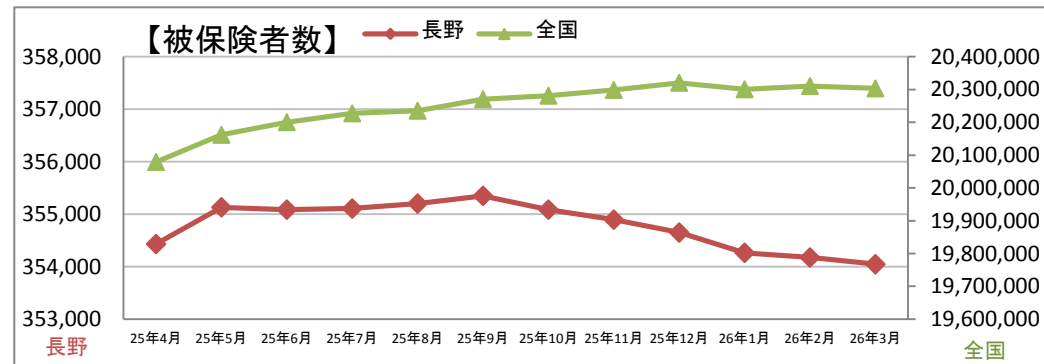
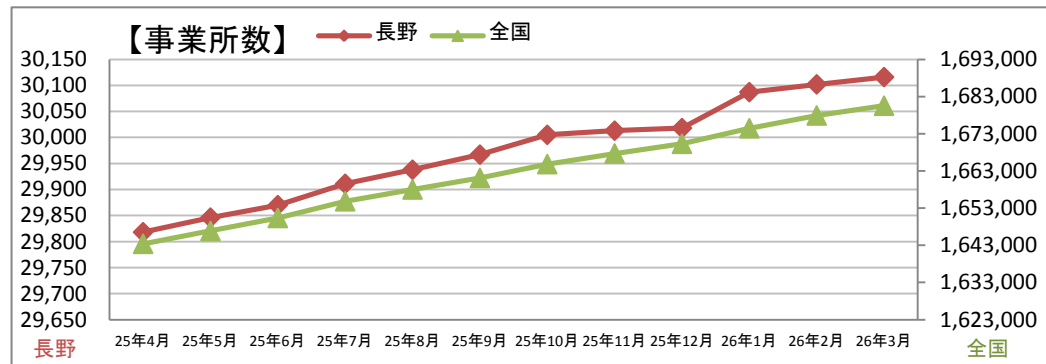
平成25年度 事業所数、加入者数及び標準報酬月額 ※速報値

		25年4月	25年5月	25年6月	25年7月	25年8月	25年9月	25年10月	25年11月	25年12月	26年1月	26年2月	26年3月
事業所数 (事業所)	長野	29,818	↑ 29,846	↑ 29,870	↑ 29,911	↑ 29,938	↑ 29,967	↑ 30,005	↑ 30,013	↑ 30,018	↑ 30,087	↑ 30,102	↑ 30,116
	全国	1,643,391	↑ 1,646,855	↑ 1,650,345	↑ 1,654,838	↑ 1,658,009	↑ 1,661,117	↑ 1,664,835	↑ 1,667,684	↑ 1,670,296	↑ 1,674,469	↑ 1,677,907	↑ 1,680,537
被保険者数 (人)	長野	354,431	↑ 355,131	↓ 355,086	↑ 355,107	↑ 355,201	↑ 355,349	↓ 355,086	↓ 354,895	↓ 354,650	↓ 354,264	↓ 354,174	↓ 354,046
	全国	20,079,029	↑ 20,161,671	↑ 20,200,260	↑ 20,227,174	↑ 20,235,138	↑ 20,270,250	↑ 20,280,915	↑ 20,298,493	↑ 20,320,417	↓ 20,300,547	↑ 20,310,390	↓ 20,303,177
被扶養者数 (人)	長野	264,813	↓ 263,287	↓ 263,022	↑ 263,118	↓ 262,474	↑ 262,899	↑ 263,416	↑ 263,763	↑ 264,093	↑ 264,519	↑ 265,055	↑ 265,121
	全国	15,156,383	↓ 15,110,514	↑ 15,124,141	↑ 15,140,298	↓ 15,136,664	↑ 15,170,325	↑ 15,194,513	↑ 15,221,243	↑ 15,251,897	↑ 15,283,364	↑ 15,319,450	↑ 15,340,171
標準報酬月額 (円)	長野	265,773	↓ 265,303	↓ 265,016	↑ 265,431	↑ 265,806	↑ 268,198	↓ 268,073	↓ 267,978	↓ 267,899	↓ 267,847	↓ 267,800	↓ 267,715
	全国	274,855	↓ 274,286	↓ 273,941	↑ 274,272	↑ 274,715	↑ 278,077	↓ 277,815	↓ 277,605	↓ 277,384	↓ 277,329	↓ 277,239	↓ 277,116

※各数値とも月末時点の数値

※法第3条第2項被保険者分を除く

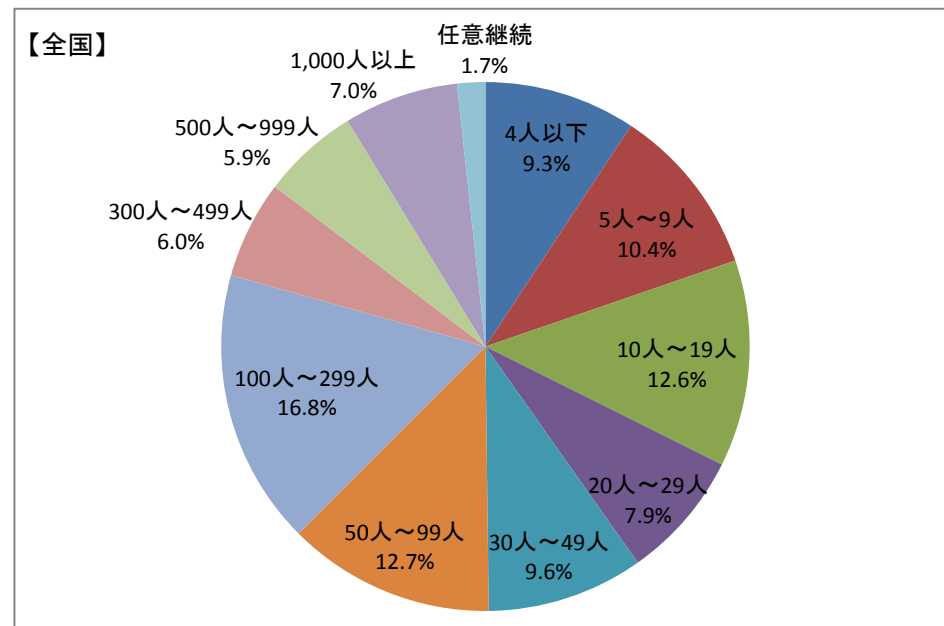
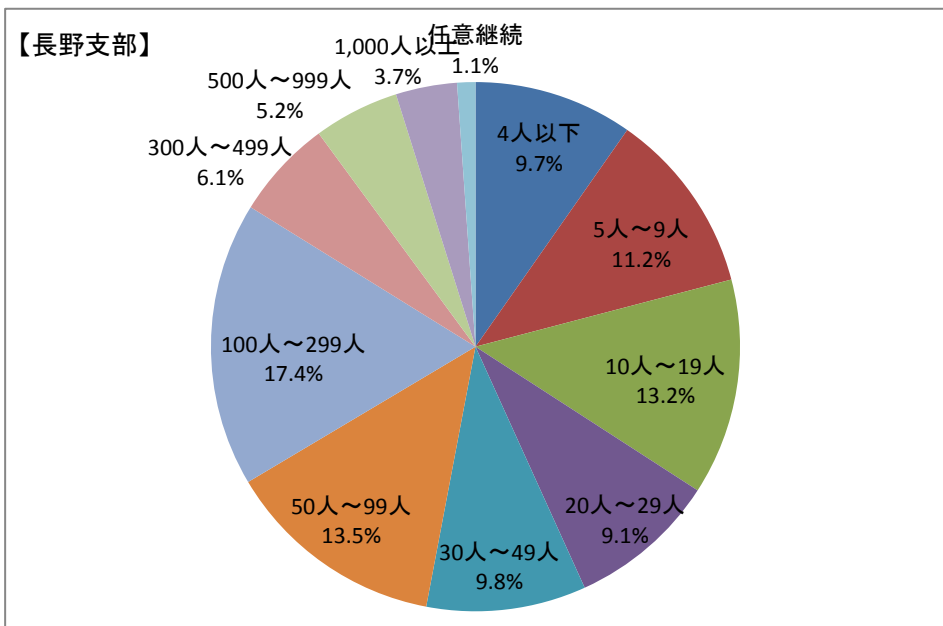
★参考データ ◎長野県の推計人口[H25.8.1現在] 総人口:2,121,758人 世帯数:808,114世帯 (出典:長野県の統計情報)



◆事業所規模別 加入者数

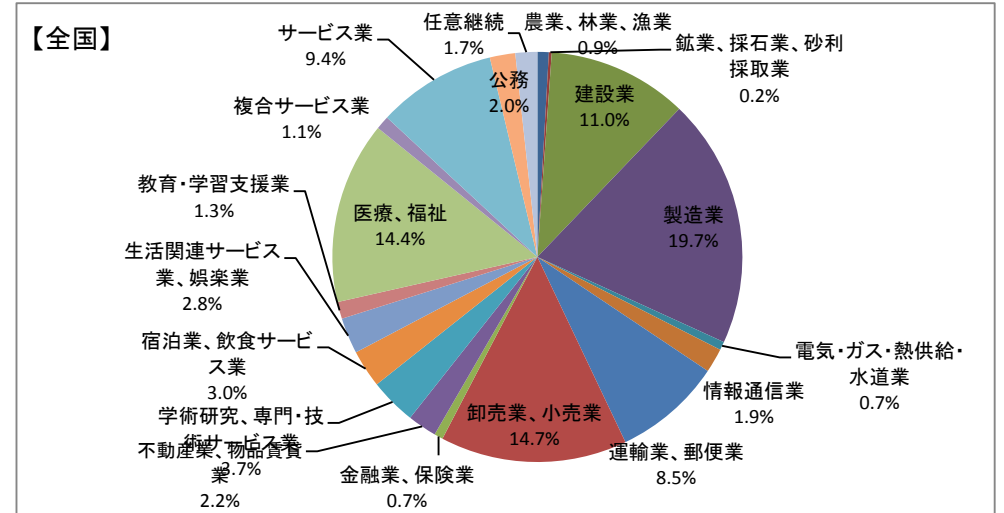
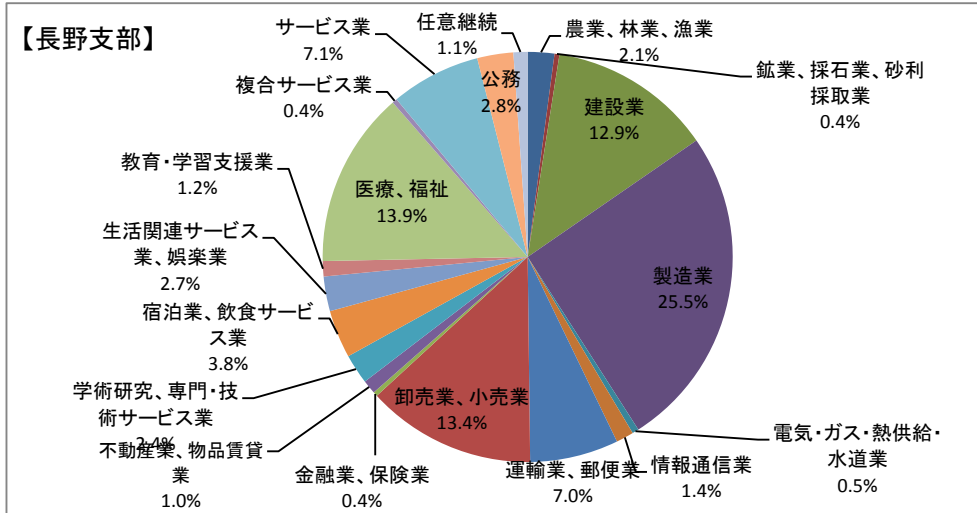
平成26年3月 事業所規模	長野支部			
	被保険者(人)	被扶養者(人)	合計(人)	割合
4人以下	32,586	27,629	60,215	9.7%
5人～9人	38,083	31,203	69,286	11.2%
10人～19人	44,596	37,259	81,855	13.2%
20人～29人	31,129	25,168	56,297	9.1%
30人～49人	34,090	26,323	60,413	9.8%
50人～99人	47,507	35,914	83,421	13.5%
100人～299人	62,606	44,987	107,593	17.4%
300人～499人	23,392	14,211	37,603	6.1%
500人～999人	20,353	12,034	32,387	5.2%
1,000人以上	15,985	7,211	23,196	3.7%
任意継続	3,719	3,182	6,901	1.1%
合計	354,046	265,121	619,167	100.0%

事業所規模	全国			
	被保険者(人)	被扶養者(人)	合計(人)	割合
4人以下	1,754,544	1,553,504	3,308,048	9.3%
5人～9人	2,045,982	1,676,826	3,722,808	10.4%
10人～19人	2,485,230	2,021,104	4,506,334	12.6%
20人～29人	1,566,807	1,232,798	2,799,605	7.9%
30人～49人	1,913,636	1,500,842	3,414,478	9.6%
50人～99人	2,595,464	1,930,726	4,526,190	12.7%
100人～299人	3,524,420	2,480,647	6,005,067	16.8%
300人～499人	1,272,648	861,250	2,133,898	6.0%
500人～999人	1,276,075	839,431	2,115,506	5.9%
1,000人以上	1,547,562	949,220	2,496,782	7.0%
任意継続	320,809	293,823	614,632	1.7%
合計	20,303,177	15,340,171	35,643,348	100.0%



◆事業所業態別 加入者数

平成26年3月 業態区分名	長野支部				全国			
	被保険者(人)	被扶養者(人)	合計(人)	割合	被保険者(人)	被扶養者(人)	合計(人)	割合
農業、林業、漁業	7,528	5,442	12,970	2.1%	173,064	145,741	318,805	0.9%
鉱業、採石業、砂利採取業	1,094	1,312	2,406	0.4%	38,447	41,284	79,731	0.2%
建設業	37,255	42,629	79,884	12.9%	1,877,564	2,058,694	3,936,258	11.0%
製造業	87,011	71,125	158,136	25.5%	3,802,077	3,202,604	7,004,681	19.7%
電気・ガス・熱供給・水道業	1,562	1,624	3,186	0.5%	115,303	120,115	235,418	0.7%
情報通信業	4,595	3,988	8,583	1.4%	388,346	292,833	681,179	1.9%
運輸業、郵便業	22,356	20,874	43,230	7.0%	1,570,827	1,475,509	3,046,336	8.5%
卸売業、小売業	46,119	36,575	82,694	13.4%	2,920,271	2,331,224	5,251,495	14.7%
金融業、保険業	1,238	947	2,185	0.4%	132,043	113,798	245,841	0.7%
不動産業、物品賃貸業	3,828	2,909	6,737	1.1%	450,432	369,130	819,562	2.3%
学術研究、専門・技術サービス業	7,920	6,652	14,572	2.4%	742,919	566,491	1,309,410	3.7%
宿泊業、飲食サービス業	14,140	9,282	23,422	3.8%	646,348	412,506	1,058,854	3.0%
生活関連サービス業、娯楽業	10,008	6,918	16,926	2.7%	618,700	391,598	1,010,298	2.8%
教育・学習支援業	4,796	2,671	7,467	1.2%	326,369	149,270	475,639	1.3%
医療、福祉	60,112	25,893	86,005	13.9%	3,462,007	1,654,249	5,116,256	14.4%
複合サービス業	1,721	652	2,373	0.4%	219,920	162,199	382,119	1.1%
サービス業	25,230	18,640	43,870	7.1%	1,963,857	1,378,604	3,342,461	9.4%
公務	13,814	3,806	17,620	2.8%	533,874	180,499	714,373	2.0%
任意継続	3,719	3,182	6,901	1.1%	320,809	293,823	614,632	1.7%
合計	354,046	265,121	619,167	100.0%	20,303,177	15,340,171	35,643,348	100.0%



○年齢階級別 加入者数

【加入者計】

(単位:人)

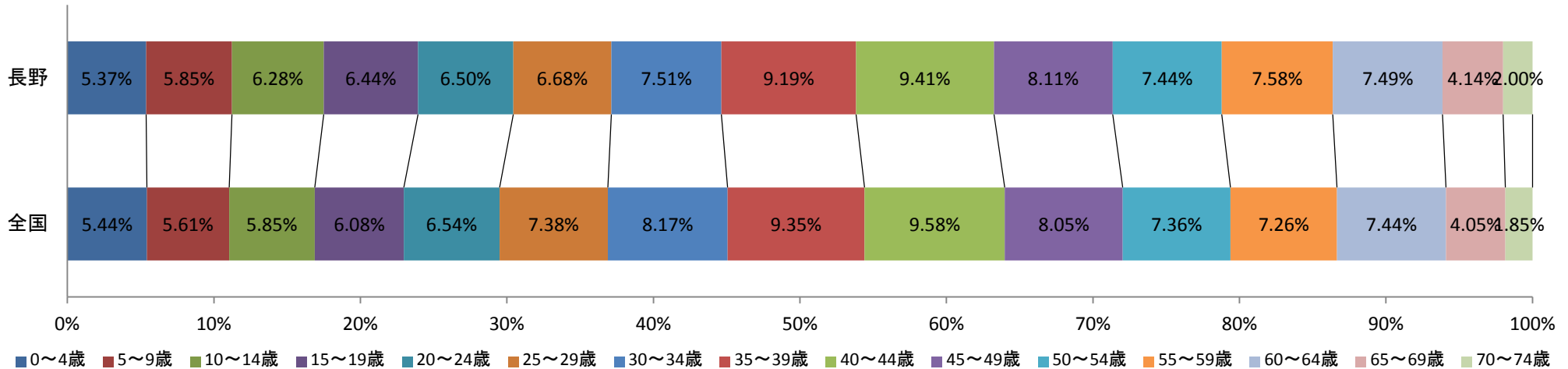
平成26年3月	合計	0~4歳	5~9歳	10~14歳	15~19歳	20~24歳	25~29歳	30~34歳	35~39歳	40~44歳	45~49歳	50~54歳	55~59歳	60~64歳	65~69歳	70~74歳
長野	619,033	33,273	36,231	38,850	39,847	40,241	41,382	46,503	56,898	58,265	50,205	46,037	46,940	46,352	25,647	12,362
割合	100.0%	5.4%	5.9%	6.3%	6.4%	6.5%	6.7%	7.5%	9.2%	9.4%	8.1%	7.4%	7.6%	7.5%	4.1%	2.0%
全国	35,635,577	1,937,019	1,998,178	2,083,100	2,166,426	2,331,074	2,628,565	2,912,381	3,332,428	3,412,916	2,868,012	2,622,326	2,586,624	2,651,429	1,445,000	660,099
割合	100.0%	5.4%	5.6%	5.8%	6.1%	6.5%	7.4%	8.2%	9.4%	9.6%	8.0%	7.4%	7.3%	7.4%	4.1%	1.9%

【被保険者】

平成26年3月	合計	0~4歳	5~9歳	10~14歳	15~19歳	20~24歳	25~29歳	30~34歳	35~39歳	40~44歳	45~49歳	50~54歳	55~59歳	60~64歳	65~69歳	70~74歳	75歳~
長野	354,046	0	0	0	1,910	20,180	32,677	35,863	43,796	46,016	40,898	37,841	37,483	33,910	16,797	6,634	41
割合	100.0%	0.0%	0.0%	0.0%	0.5%	5.7%	9.2%	10.1%	12.4%	13.0%	11.6%	10.7%	10.6%	9.6%	4.7%	1.9%	0.01%
全国	20,303,177	0	0	0	116,220	1,190,936	2,075,457	2,264,032	2,563,906	2,648,788	2,268,653	2,068,662	1,955,878	1,869,009	936,835	342,495	2,306
割合	100.0%	0.0%	0.0%	0.0%	0.6%	5.9%	10.2%	11.2%	12.6%	13.0%	11.2%	10.2%	9.6%	9.2%	4.6%	1.7%	0.01%

【被扶養者】

平成26年3月	合計	0~4歳	5~9歳	10~14歳	15~19歳	20~24歳	25~29歳	30~34歳	35~39歳	40~44歳	45~49歳	50~54歳	55~59歳	60~64歳	65~69歳	70~74歳
長野	265,028	33,273	36,231	38,850	37,937	20,061	8,705	10,640	13,102	12,249	9,307	8,196	9,457	12,442	8,850	5,728
割合	100.0%	12.6%	13.7%	14.7%	14.3%	7.6%	3.3%	4.0%	4.9%	4.6%	3.5%	3.1%	3.6%	4.7%	3.3%	2.2%
全国	15,334,706	1,937,019	1,998,178	2,083,100	2,050,206	1,140,138	553,108	648,349	768,522	764,128	599,359	553,664	630,746	782,420	508,165	317,604
割合	100.0%	12.6%	13.0%	13.6%	13.4%	7.4%	3.6%	4.2%	5.0%	5.0%	3.9%	3.6%	4.1%	5.1%	3.3%	2.1%

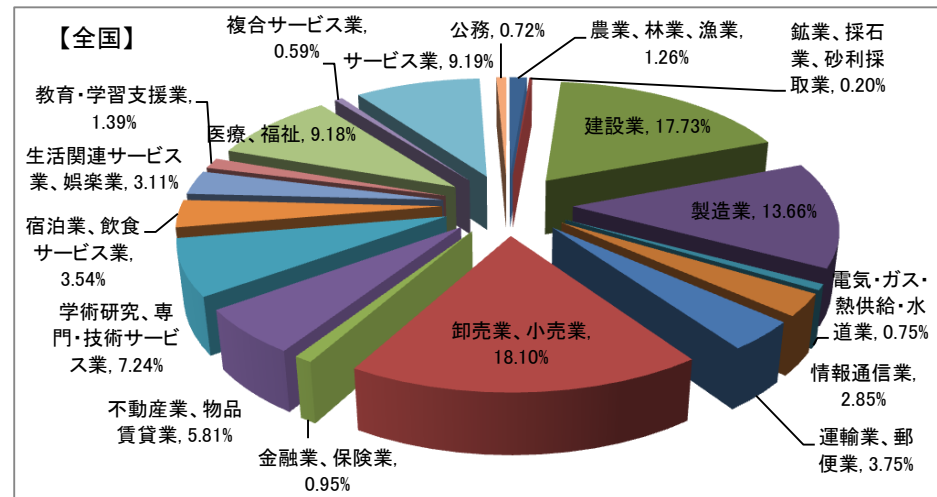
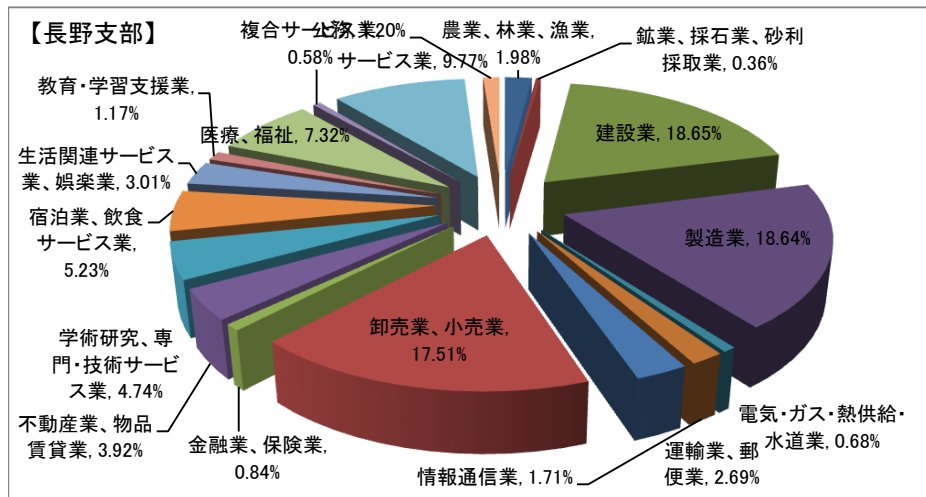


◆事業所業態別 適用事業所数

平成26年3月 業態区分名
農業、林業、漁業
鉱業、採石業、砂利採取業
建設業
製造業
電気・ガス・熱供給・水道業
情報通信業
運輸業、郵便業
卸売業、小売業
金融業、保険業
不動産業、物品賃貸業
学術研究、専門・技術サービス業
宿泊業、飲食サービス業
生活関連サービス業、娯楽業
教育・学習支援業
医療、福祉
複合サービス業
サービス業
公務
合計

長野支部	
事業所数	割合
595	2.0%
107	0.4%
5,616	18.6%
5,614	18.6%
206	0.7%
515	1.7%
811	2.7%
5,273	17.5%
254	0.8%
1,182	3.9%
1,429	4.7%
1,575	5.2%
906	3.0%
351	1.2%
2,205	7.3%
176	0.6%
2,941	9.8%
360	1.2%
30,116	100.0%

全国	
事業所	割合
21,135	1.3%
3,293	0.2%
297,999	17.7%
229,589	13.7%
12,554	0.7%
47,815	2.8%
63,011	3.7%
304,207	18.1%
15,950	0.9%
97,558	5.8%
121,655	7.2%
59,423	3.5%
52,249	3.1%
23,337	1.4%
154,204	9.2%
9,912	0.6%
154,483	9.2%
12,163	0.7%
1,680,537	100.0%



◆事業所規模別 適用事業所数

平成26年3月	長野支部	
事業所規模	事業所数	割合
4人以下	17,592	58.4%
5人～9人	5,830	19.4%
10人～19人	3,324	11.0%
20人～29人	1,296	4.3%
30人～49人	904	3.0%
50人～99人	691	2.3%
100人～299人	380	1.3%
300人～499人	59	0.2%
500人～999人	30	0.1%
1,000人以上	10	0.0%
合計	30,116	100.0%

全国	
事業所数	割合
1,001,988	59.6%
311,934	18.6%
184,597	11.0%
65,750	3.9%
50,657	3.0%
37,728	2.2%
21,895	1.3%
3,335	0.2%
1,884	0.1%
769	0.0%
1,680,537	100.0%

