

# 平成30年度協会けんぽ決算と 長野支部収支見込みについて

# (1)平成30年度 協会けんぽ決算について

## 協会けんぽの決算

### 健康保険法第7条の28第2項

協会は、毎事業年度、貸借対照表、損益計算書、利益の処分又は損失の処理に関する書類その他厚生労働省令で定める書類及びこれらの付属明細書を作成し、これに当該事業年度の事業報告書及び決算報告書を添え、監事及び会計監査人の意見を付けて、決算完結後2月以内(7月末)に厚生労働大臣に提出し、その承認を受けなければならない。

### 協会定款第21条

理事長は、毎事業年度の決算について、あらかじめ運営委員会の議を経なければならない。

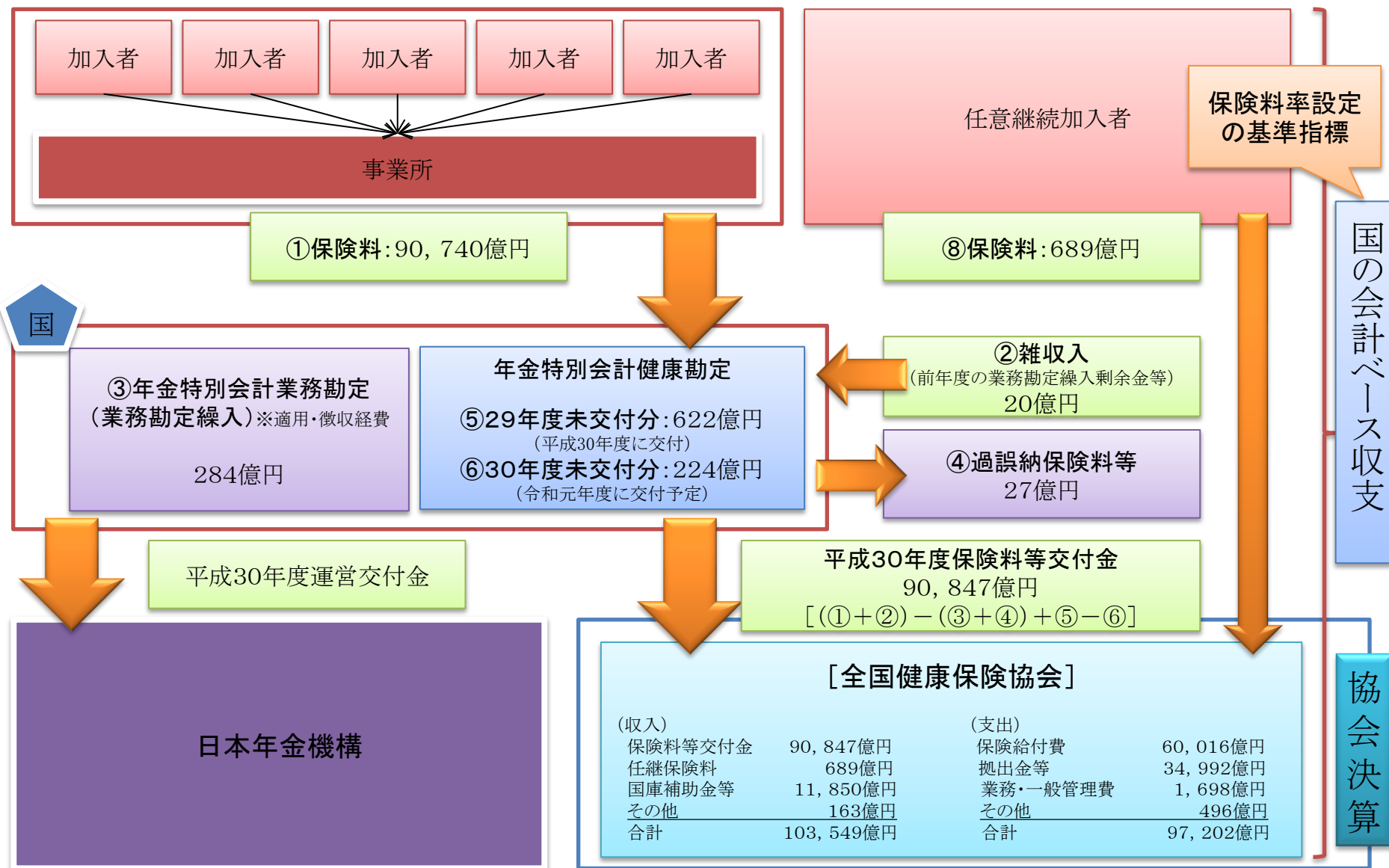
### 協会定款第31条

支部長は、毎事業年度の決算のうち、当該支部に係る事項について、評議員の意見を聴くものとする。

## 平成30年度決算に伴う予定

|          |                                     |
|----------|-------------------------------------|
| 7月 5日(金) | 報道関係に対して協会けんぽ決算公表                   |
| 7月12日(金) | 長野支部評議会(7月11日～22日の間において全国支部で評議会を開催) |
| 7月26日(金) | 本部運営委員会にて審議及び承認(予定)                 |
| 7月末日     | 厚生労働大臣に提出後に承認(予定)                   |

## (2) 協会けんぽ決算全体像



※端数処理のため、計数が整合しないことがある。国の決算により、今後数値が変更される場合がある。

### (3) 平成30年度決算見込み(国の会計ベース収支)

| [単位:億円] |                | 平成29年度   |                     | 平成30年度                 |                    |          |                     |
|---------|----------------|----------|---------------------|------------------------|--------------------|----------|---------------------|
|         |                | 決算       | (前年度比)              | 平成29年12月<br>(料率設定時見込み) | 平成30年12月<br>(直近試算) | 決算(案)    | (前年度比)              |
| 収入      | 保険料収入<br><伸び率> | 87,974   | (+3,833)<br><+4.6%> | 91,424                 | 91,314             | 91,429   | (+3,455)<br><+3.9%> |
|         | 国庫補助等          | 11,343   | (▲554)              | 11,846                 | 11,850             | 11,850   | (+507)              |
|         | その他            | 167      | (▲14)               | 198                    | 179                | 182      | (+15)               |
|         | 計<br><伸び率>     | 99,485   | (+3,265)<br><+3.4%> | 103,468                | 103,343            | 103,461  | (+3,977)<br><+4.0%> |
| 支出      | 保険給付費<br><伸び率> | 58,117   | (+2,366)<br><+4.2%> | 60,947                 | 60,206             | 60,016   | (+1,899)<br><+3.3%> |
|         | 医療給付費          | [52,652] | (+2,251)            | —                      | —                  | [54,433] | (+1,781)            |
|         | 現金給付費          | [5,464]  | (+115)              | —                      | —                  | [5,583]  | (+118)              |
|         | 拠出金等<br><伸び率>  | 34,913   | (+1,235)<br><+3.7%> | 35,217                 | 34,986             | 34,992   | (+79)<br><+0.2%>    |
|         | 前期高齢者納付金       | [15,495] | (+610)              | 15,278                 | 15,262             | [15,268] | (▲227)              |
|         | 後期高齢者支援金       | [18,352] | (+653)              | 19,534                 | 19,516             | [19,516] | (+1,164)            |
|         | 退職者給付拠出金       | [1,066]  | (▲27)               | 405                    | 208                | [208]    | (▲858)              |
|         | その他            | 1,969    | (+164)              | 2,794                  | 2,745              | 2,505    | (+537)              |
|         | 計<br><伸び率>     | 94,998   | (+3,765)<br><+4.1%> | 98,957                 | 97,937             | 97,513   | (+2,215)<br><+2.6%> |
|         | 単年度収支差         | 4,486    | (▲500)              | 4,511                  | 5,406              | 5,948    | (+1,462)            |
| 準備金残高   | 22,573         | (+4,486) | 26,512              | 27,979                 | 28,521             | (+5,948) |                     |
| 保険料率    | 10.0%          | (±0.0%)  |                     |                        | 10.0%              | (±0.0%)  |                     |

注) 端数処理のため、計数が整合しない場合がある。また、数値については今後の国の決算の状況により変動しうる。

## (4) 協会けんぽの決算推移(国の会計ベース収支)

| [単位:億円] |                | 20年度              | 21年度              | 22年度               | 23年度              | 24年度               | 25年度              | 26年度              | 27年度              | 28年度              | 29年度              | 30年度               |
|---------|----------------|-------------------|-------------------|--------------------|-------------------|--------------------|-------------------|-------------------|-------------------|-------------------|-------------------|--------------------|
| 収入      | 保険料収入<br>＜伸び率＞ | 62,013<br>＜▲1.1%＞ | 59,555<br>＜▲4.0%＞ | 67,343<br>＜+13.1%＞ | 68,855<br>＜+2.2%＞ | 73,156<br>＜+6.2%＞  | 74,878<br>＜+2.4%＞ | 77,342<br>＜+3.3%＞ | 80,461<br>＜+4.0%＞ | 84,142<br>＜+4.6%＞ | 87,974<br>＜+4.6%＞ | 91,429<br>＜+3.9%＞  |
|         | 国庫補助等          | 9,093             | 9,678             | 10,543             | 11,539            | 11,808             | 12,194            | 12,559            | 11,815            | 11,897            | 11,343            | 11,850             |
|         | その他            | 251               | 501               | 286                | 186               | 163                | 219               | ※1,134            | 142               | 181               | 167               | 182                |
|         | 計<br>＜伸び率＞     | 71,357<br>＜+0.4%＞ | 69,735<br>＜▲2.3%＞ | 78,172<br>＜+12.1%＞ | 80,560<br>＜+3.1%＞ | 85,127<br>＜+5.6%＞  | 87,291<br>＜+2.5%＞ | 91,035<br>＜+4.3%＞ | 92,418<br>＜+1.5%＞ | 96,220<br>＜+4.1%＞ | 99,485<br>＜+3.4%＞ | 103,461<br>＜+4.0%＞ |
| 支出      | 保険給付費<br>＜伸び率＞ | 43,375<br>＜+1.6%＞ | 44,513<br>＜+2.6%＞ | 46,099<br>＜+3.6%＞  | 46,997<br>＜+1.9%＞ | 47,788<br>＜+1.7%＞  | 48,980<br>＜+2.5%＞ | 50,739<br>＜+3.6%＞ | 53,961<br>＜+6.3%＞ | 55,751<br>＜+3.3%＞ | 58,117<br>＜+4.2%＞ | 60,016<br>＜+3.3%＞  |
|         | 医療給付費          | [38,572]          | [39,415]          | [40,912]           | [41,859]          | [42,801]           | [44,038]          | [45,693]          | [48,761]          | [50,401]          | [52,652]          | [54,433]           |
|         | 現金給付費          | [4,803]           | [5,098]           | [5,188]            | [5,138]           | [4,987]            | [4,941]           | [5,046]           | [5,199]           | [5,350]           | [5,464]           | [5,583]            |
|         | 拠出金等<br>＜伸び率＞  | 29,016<br>＜+1.0%＞ | 28,773<br>＜▲0.8%＞ | 28,283<br>＜▲1.7%＞  | 29,752<br>＜+5.2%＞ | 32,780<br>＜+10.2%＞ | 34,886<br>＜+6.4%＞ | 34,854<br>＜▲0.1%＞ | 34,172<br>＜▲2.0%＞ | 33,678<br>＜▲1.4%＞ | 34,913<br>＜+3.7%＞ | 34,992<br>＜+0.2%＞  |
|         | 前期高齢者納付金       | [9,449]           | [10,961]          | [12,100]           | [12,425]          | [13,604]           | [14,466]          | [14,342]          | [14,793]          | [14,885]          | [15,495]          | [15,268]           |
|         | 後期高齢者支援金       | [13,131]          | [15,057]          | [14,214]           | [14,652]          | [16,021]           | [17,101]          | [17,552]          | [17,719]          | [17,699]          | [18,352]          | [19,516]           |
|         | 老人保健拠出金        | [1,960]           | [1]               | [1]                | [1]               | [1]                | [1]               | [1]               | [1]               | [0]               | [0]               | [0]                |
|         | 退職者給付拠出金       | [4,467]           | [2,742]           | [1,968]            | [2,675]           | [3,154]            | [3,317]           | [2,959]           | [1,660]           | [1,093]           | [1,066]           | [208]              |
|         | 病床転換支援金        | [9]               | [12]              | [0]                | [0]               | [0]                | [0]               | [0]               | [0]               | [0]               | [0]               | [0]                |
|         | その他            | 1,257             | 1,342             | 1,249              | 1,243             | 1,455              | 1,559             | 1,716             | 1,832             | 1,805             | 1,969             | 2,505              |
|         | 計<br>＜伸び率＞     | 73,647<br>＜+1.7%＞ | 74,628<br>＜+1.3%＞ | 75,632<br>＜+1.3%＞  | 77,992<br>＜+3.1%＞ | 82,023<br>＜+5.2%＞  | 85,425<br>＜+4.1%＞ | 87,309<br>＜+2.2%＞ | 89,965<br>＜+3.0%＞ | 91,233<br>＜+1.4%＞ | 94,998<br>＜+4.1%＞ | 97,513<br>＜+2.6%＞  |
| 単年度収支差  | ▲2,290         | ▲4,893            | 2,540             | 2,589              | 3,104             | 1,866              | 3,726             | 2,453             | 4,987             | 4,486             | 5,948             |                    |
| 準備金残高   | 1,539          | ▲3,179            | ▲638              | 1,951              | 5,055             | 6,921              | 10,647            | 13,100            | 18,086            | 22,573            | 28,521            |                    |
| 保険料率    | 8.2%           | 8.2%              | 9.34%             | 9.5%               | 10.0%             | 10.0%              | 10.0%             | 10.0%             | 10.0%             | 10.0%             | 10.0%             |                    |

※収入(計)の伸び率は、26年度のその他収入の一時的な増加(年金・健康保険福祉施設整理機構の清算剰余金/1,004億円)の影響を除いた実質的な伸びで見ると、26年度が3.1%、27年度が2.7%となる。

## (5) 主要計数の推移

### ◇賃金の動向

保険料収入の基礎となる賃金(標準報酬月額)は、リーマンショック(20年秋)による景気の落込みから21~23年度にかけて大きく落ち込んだが、24年度には底を打って、その後上昇に転じた。

30年度の伸び率は+1.2%であり、6年連続の上昇、**20年度以降で最も高い伸びとなった。標準報酬月額は28.8万円と、リーマンショック前の水準(28.5万円)を上回っている。**(なお、28年度の標準報酬月額の伸びは30年度に次ぐ+1.1%となっているが、これは、28年度の制度改革(標準報酬月額の上限引上げ)の影響があり、その影響を除いた28年度賃金の伸びは+0.6%となる。)

### ◇医療費の動向

1人当たりの医療給付費(保険給付費の9割を占める)の伸び率は、20~22年度までは+2%後半~+3%半ばで推移したのち、23年度以降は鈍化して、26年度までの伸びは+1%後半~+2%前半にとどまっていた。

しかしながら、27年度は高額な薬剤が新たに保険医薬品として収載されたことから、26年度までの傾向から一転して、+4.4%と高い伸びとなった。また、翌年度(28年度)には、診療報酬のマイナス改定(▲1.31%)や27年度の高い伸びの反動等から伸び率は+1.1%と急激に鈍化した。

30年度も診療報酬のマイナス改定(▲1.19%)が実施されたが、**1人当たりの医療給付費の伸び率は+1.8%と診療報酬改定のない29年度と同水準の伸びとなった。仮に30年度に診療報酬のマイナス改定がなかった場合は、高い伸びを示していたことになる。**

### ◇加入者数などの動向

被保険者数の推移は、22年度以降、穏やかな増加傾向が続いていたが、**25年度に+2%近い伸び率となったことを契機に、その後は年を追うごとに伸び率の上昇が続いた。27年度以降は日本年金機構の適用促進対策の取組もあり、29年度には被保険者数+3.9%、加入者数+2.5%と協会けんぽ発足の20年度以降で最も高い伸びとなった。**

しかしながら、29年度(9月)をピークに急激に伸び率は鈍化し、30年度においては、被保険者数+2.7%、加入者数+1.6%の伸び率となった。なお、被保険者数の伸びが加入者全体の伸びを上回る傾向は続いていることから、**扶養率については、年々低下する傾向が続いているが、被保険者数の伸びが鈍化したことにより、この傾向も鈍化した。**

|                             | 20年度               | 21年度               | 22年度               | 23年度               | 24年度               | 25年度               | 26年度               | 27年度               | 28年度               | 29年度               | 30年度               |
|-----------------------------|--------------------|--------------------|--------------------|--------------------|--------------------|--------------------|--------------------|--------------------|--------------------|--------------------|--------------------|
| 標準報酬月額(円)<br><被保険者1人当たり>    | 285,156<br>(+0.1%) | 280,149<br>(▲1.8%) | 276,217<br>(▲1.4%) | 275,307<br>(▲0.3%) | 275,295<br>(+0.0%) | 276,161<br>(+0.3%) | 277,911<br>(+0.6%) | 280,327<br>(+0.9%) | 283,351<br>(+1.1%) | 285,059<br>(+0.6%) | 288,475<br>(+1.2%) |
| 1人当たり保険給付費(円)<br><加入者1人当たり> | 123,794<br>(+1.3%) | 127,826<br>(+3.3%) | 132,044<br>(+3.3%) | 134,705<br>(+2.0%) | 136,513<br>(+1.3%) | 138,279<br>(+1.3%) | 140,830<br>(+1.8%) | 146,549<br>(+4.1%) | 148,064<br>(+1.0%) | 150,544<br>(+1.7%) | 153,091<br>(+1.7%) |
| 1人当たり医療給付費<br>(円)           | 110,087<br>(+2.8%) | 113,191<br>(+2.8%) | 117,189<br>(+3.5%) | 119,988<br>(+2.4%) | 122,269<br>(+1.9%) | 124,331<br>(+1.7%) | 126,827<br>(+2.0%) | 132,429<br>(+4.4%) | 133,857<br>(+1.1%) | 136,389<br>(+1.9%) | 138,851<br>(+1.8%) |
| 加入者数(万人)                    | 3,502.1<br>(+0.3%) | 3,480.7<br>(▲0.6%) | 3,489.6<br>(+0.3%) | 3,487.3<br>(▲0.1%) | 3,499.3<br>(+0.3%) | 3,540.8<br>(+1.2%) | 3,601.5<br>(+1.7%) | 3,680.9<br>(+2.2%) | 3,764.2<br>(+2.3%) | 3,859.7<br>(+2.5%) | 3,919.7<br>(+1.6%) |
| 被保険者数(万人)                   | 1,981.0<br>(+0.9%) | 1,962.4<br>(▲0.9%) | 1,967.7<br>(+0.3%) | 1,969.9<br>(+0.1%) | 1,986.1<br>(+0.8%) | 2,021.3<br>(+1.8%) | 2,071.2<br>(+2.5%) | 2,136.7<br>(+3.2%) | 2,212.3<br>(+3.5%) | 2,299.7<br>(+3.9%) | 2,361.0<br>(+2.7%) |
| 扶養率                         | 0.768<br>(▲0.010)  | 0.774<br>(+0.006)  | 0.773<br>(▲0.001)  | 0.770<br>(▲0.003)  | 0.762<br>(▲0.008)  | 0.752<br>(▲0.010)  | 0.739<br>(▲0.013)  | 0.723<br>(▲0.016)  | 0.702<br>(▲0.021)  | 0.678<br>(▲0.024)  | 0.660<br>(▲0.018)  |

## (6)平成30年度協会けんぽ単体での決算概要(介護含む)

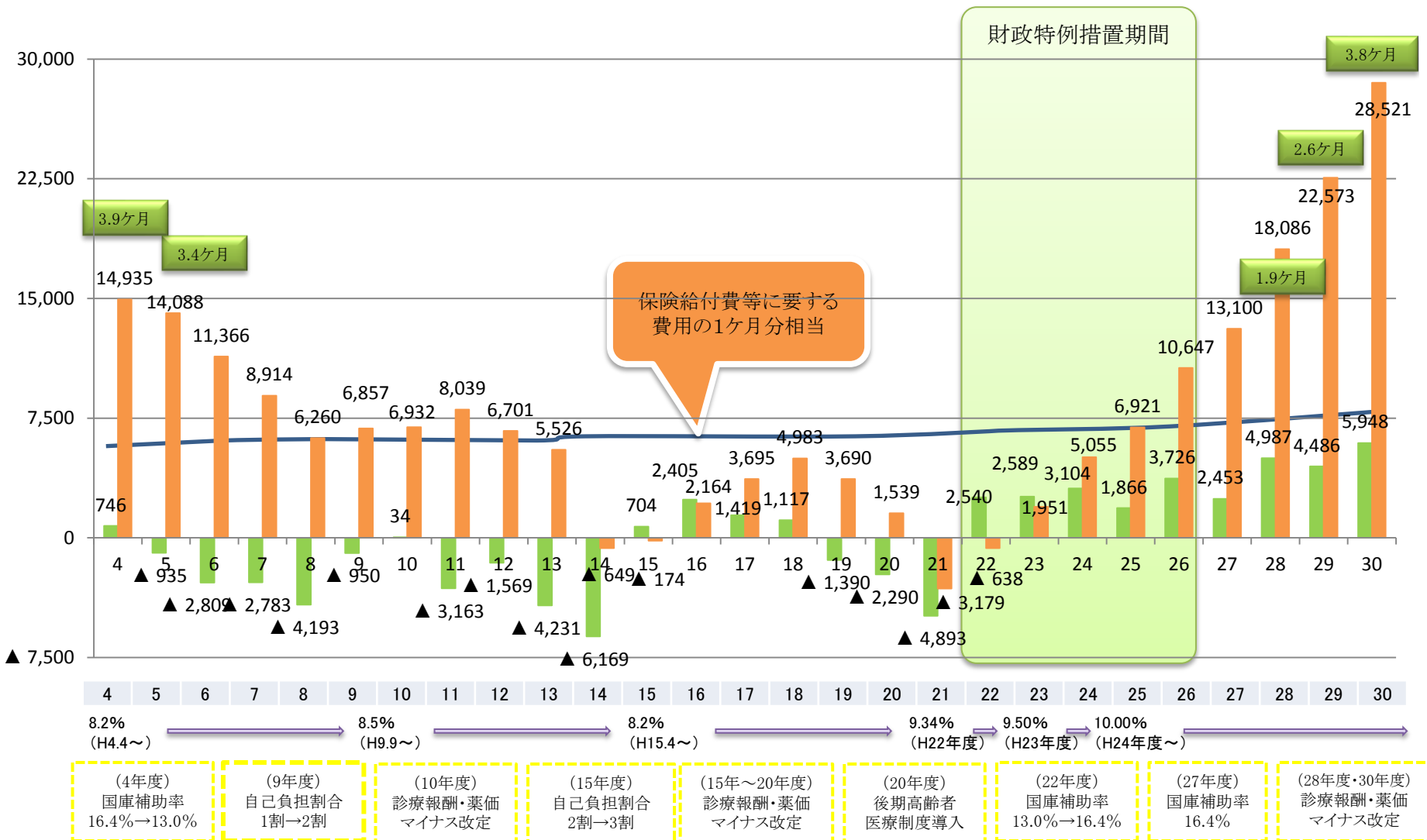
| [単位:億円] |             | 予算①     | 決算②<br>(a) + (b) | 差額<br>②-① |        | 備考     |   |
|---------|-------------|---------|------------------|-----------|--------|--------|---|
|         |             |         |                  | 医療分(a)    | 介護分(b) |        |   |
| 収入      | 保険料等交付金     | 100,591 | 99,605           | 90,847    | 8,759  | ▲986   | 29年度保険料のうち30年度交付分が見込みを下回った                    |
|         | 任意継続被保険者保険料 | 675     | 732              | 689       | 43     | 57     | 被保険者数が見込みを上回った                                |
|         | 国庫補助金等      | 12,726  | 12,729           | 11,850    | 879    | 3      |   |
|         | その他         | 185     | 163              | 163       | —      | ▲23    |   |
|         | 計           | 114,177 | 113,229          | 103,549   | 9,681  | ▲948   |   |
| 支出      | 保険給付費等      | 60,947  | 60,016           | 60,016    | —      | ▲931   | 加入者数が見込みを下回った                                 |
|         | 拋出金等        | 35,217  | 34,992           | 34,992    | —      | ▲225   | 保険者全体の前期高齢者加入率の減少と後期高齢者支援金は保険者全体の総報酬増加により各々減少 |
|         | 介護納付金       | 9,729   | 10,130           | —         | 10,130 | 401    |   |
|         | 業務経費・一般管理費  | 1,939   | 1,698            | 1,698     | —      | ▲241   | 1人当たり健診費用が見込みを下回った                            |
|         | その他         | 543     | 514              | 496       | 18     | ▲28    | 29年度保険給付費等補助金確定に伴う減                           |
|         | 累積収支への繰入    | 5,803   | —                | —         | —      | ▲5,803 |   |
|         | 計           | 114,177 | 107,350          | 97,202    | 10,148 | ▲6,827 |   |
| 収支差     |             | 0       | 5,879            | 6,347     | ▲467   | 5,879  |   |

※「協会決算」における医療分(a)の収支差(6,347億円)と「協会会計と国の特別会計との合算ベース」における収支差(5,948億円)との差異(399億円)は、国に保留されている未交付分保険料によるものである。具体的には、平成29年度末時点で未交付となっていた622億円が平成30年度に交付された一方で、平成30年度末時点で未交付となった224億円が令和元年度の交付となることによるもの。但し、これらの未交付分は保険料率の算定には影響しない。

※端数処理のため、計数が整合しない場合がある。

# (7) 単年度収支差と準備金残高の推移

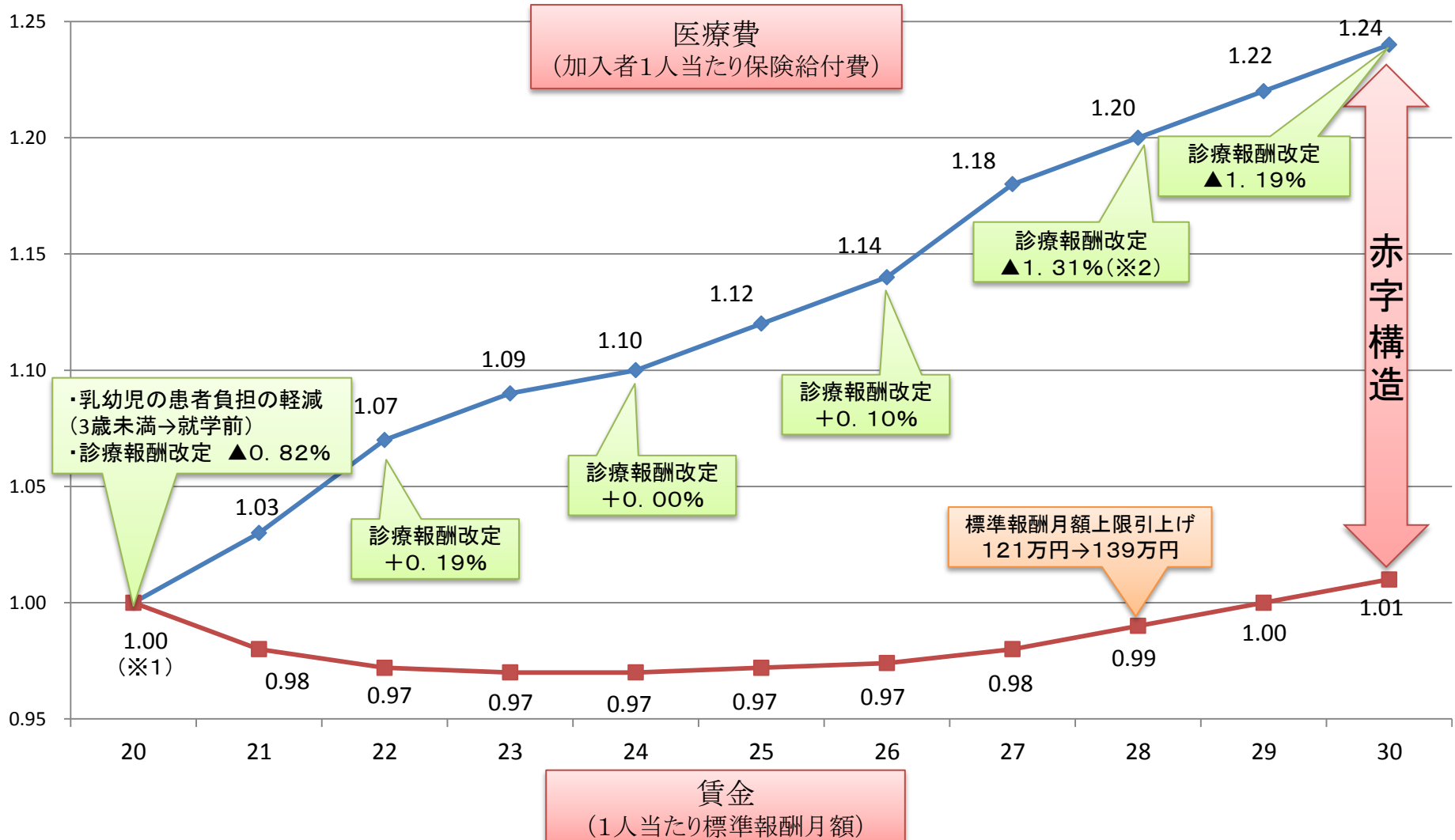
協会けんぽは、各年度末において保険給付費や高齢者拠出金等の支払いに必要な額の1ヶ月分を準備金(法定準備金)として、積み立てなければならないとされている(健康保険法第160条の2)





## (8) 協会けんぽの保険財政の傾向

近年、医療費(1人当たり保険給付費)の伸びが賃金(1人当たり標準報酬)の伸びを上回り、協会けんぽの保険財政は赤字構造



(※1) 数値は平成20年度を「1」とした場合の指数で表示したもの。

(※2) ▲1.31%は、平成28年度の改定率▲0.84%に薬価の市場拡大算定特例の実施等も含めた実質的な改定率。

## (9) 支部別収支

### 収支差

収支差は、「見込み」と「実績」の乖離によって生じるものであって、その収支差(差額)は、翌々年度の保険料率算定時に清算します。平成30年度の収支は、平成28年度の各種実績を踏まえて策定します。しかしながら、策定した収支見込みと実際の収支に発生するかい離を清算するものです。

### 全国平均分

適用した保険料率の全国平均(10.00%)が、実績から算出した全国の均衡保険料率に比べて高くなった場合は剰余金(低くなった場合は不足金)が発生します。平成30年度決算では、全国で5,948億円の剰余金となる見込みです。この金額を各支部の総報酬で按分したものが、本来あるべき各支部の収支となります。

### 地域差分

平成30年度の加入者1人あたり医療給付費等の実際の数値で算出したものです。  
(**実績の全国平均との差－料率算定時の全国平均との差**)

平成30年度における地域差分の収支差は、翌々年度の令和2年度の都道府県単位保険料率の算定時に精算することになります。この時に、地域差分の収支差がプラス(保険料率策定時の医療給付費見込みよりも実際の医療給付費が少なかった場合)であれば令和2年度の料率は下がり、マイナス(見込みよりも多くなった場合)であれば令和2年度の料率は上がります。

# (10)長野支部収支実績見込み

| [単位:百万円/％] |                | 長野支部           |                |              |                  | 全国計              |              |              | 解説                    | 計算方法                          |
|------------|----------------|----------------|----------------|--------------|------------------|------------------|--------------|--------------|-----------------------|-------------------------------|
|            |                | 当初計画           | 実績             | 前年比          | 当初比              | 実績               | 前年比          | 当初比          |                       |                               |
| 収入         | 保険料収入          | 146,324        | 143,024        | 102.8        | <b>97.7</b>      | 9,142,915        | 103.9        | <b>100.0</b> | ・一般保険料、任意継続保険料収入      | ・支部保険料率×支部総報酬額                |
|            | その他収入          | 326            | 245            | 98.4         | 75.2             | 17,973           | 108.9        | 90.8         | —                     | —                             |
|            | その他収入(債権回収以外)  | 96             | 97             | 116.9        | 101.0            | 6,007            | 117.5        | 103.4        | ・貸付返済金収入、運用収入、雑収入     | ・全国計の総報酬按分                    |
|            | その他収入(債権回収)    | 230            | 148            | 89.2         | 64.3             | 11,966           | 105.0        | 85.6         | ・債権回収額                | ・支部ごとの実績額                     |
|            | 計              | <b>146,650</b> | <b>143,269</b> | <b>102.8</b> | <b>97.7</b>      | <b>9,160,889</b> | <b>103.9</b> | <b>100.0</b> | —                     | —                             |
| 支出         | 医療給付費          | 75,233         | 73,906         | 105.8        | <b>98.2</b>      | 4,677,382        | 103.7        | <b>99.1</b>  | ・保険給付費(現物)「国庫補助等控除」   | ・支部ごとの実費                      |
|            | 年齢調整額          | ▲ 893          | ▲ 795          | 101.8        | 89.0             | 0                | —            | —            | ・全国平均の年齢階級別給付費に調整     | ・平均給付費から標準給付費を減算              |
|            | 所得調整額          | ▲ 2,736        | ▲ 2,761        | 103.8        | 100.9            | 0                | —            | —            | ・全国平均の総報酬案分給付費に調整     | ・支部総報酬案分給付費から平均給付費を減算         |
|            | 激変緩和額          | 1,733          | 1,400          | 59.8         | 80.8             | 0                | —            | —            | ・保険料率格差の激変を緩和するために調整  | ・全国平均と当該支部の保険料率差分に激変緩和率を乗じて加減 |
|            | 現金給付費等         | 6,884          | 6,507          | 103.3        | 94.5             | 403,926          | 103.9        | 96.7         | ・保険給付費(現金)「国庫補助等控除」   | ・全国計の総報酬按分                    |
|            | 前期高齢者納付金等      | 54,382         | 52,998         | 99.5         | 97.5             | 3,289,872        | 100.1        | 99.7         | ・拠出金等(国庫補助等控除)        | ・全国計の総報酬按分                    |
|            | 業務経費           | 2,238          | 1,988          | 107.4        | 88.8             | 123,436          | 108.1        | 90.9         | ・協会事業運営費用「国庫補助等控除」    | ・全国計の総報酬按分                    |
|            | 一般管理費          | 808            | 606            | 105.6        | 75.0             | 37,643           | 106.2        | 76.7         | ・協会事業運営費用「国庫補助等控除」    | ・全国計の総報酬按分                    |
|            | その他支出          | 1,410          | 543            | 119.1        | 38.5             | 33,721           | 119.9        | 39.4         | ・貸付金、返還金、雑収入          | ・全国計の総報酬按分                    |
|            | 平成28年度収支差の精算   | 156            | 156            | 69.0         | 100.0            | 0                | —            | —            | ・省令に基づく2年度前の精算額       | ・収支見込額と収支確定額との差額              |
| 特別計上分      | 2              | 1              | —              | 200.0        | 73               | 101.4            | 51.8         | —            | —                     |                               |
| 計          | <b>139,218</b> | <b>134,550</b> | <b>101.5</b>   | <b>96.6</b>  | <b>8,566,054</b> | <b>102.4</b>     | <b>98.3</b>  | —            | —                     |                               |
| 収支差        | 収支差(実績)        | 7,432          | 8,719          | 127.0        | 117.3            | 594,835          | 132.6        | 131.9        | ・平成30年度の実際の計算に基づく収支差  | ・前述                           |
|            | 収支差(総報酬按分)     | 7,432          | 9,582          | 131.8        | 129.8            | 0                | —            | —            | ・全国計収支差に占める長野支部の収支差   | ・全国計の総報酬按分                    |
|            | 地域差精算分         | —              | <b>▲ 864</b>   | 215.5        | —                | 0                | —            | —            | ・令和2年度都道府県保険料率の算定時に精算 | ・収支差(実績)と収支差(総報酬按分)との差異       |



令和2年度(来年度)保険料率への影響

**▲0.06%(0.06%引き上げる要因)**